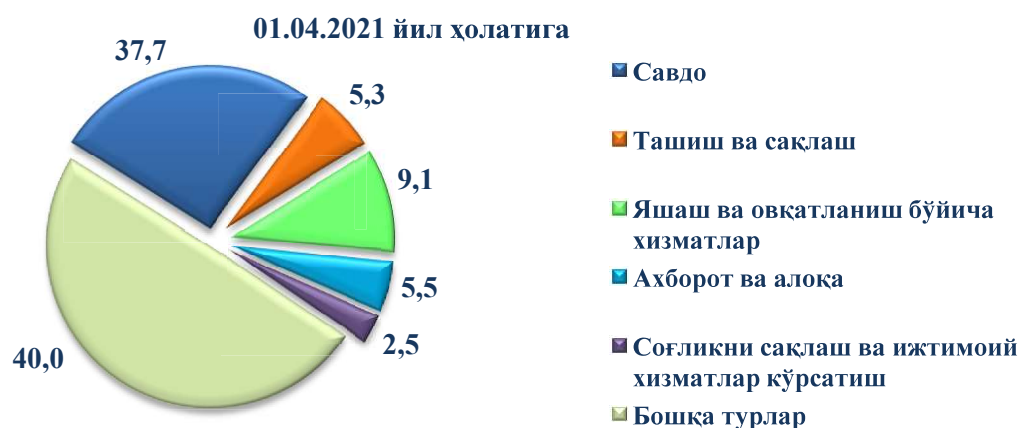


IV. ХИЗМАТЛАР

Хизматлар соҳасини ривожлантириш ижтимоий йўналтирилган бозор иқтисодиётини шакллантиришнинг энг муҳим шартларидан бири ҳисобланади. Бугунги кунда мамлакатда олиб борилаётган бозор ислохотлари жамиятни ривожлантиришнинг энг муҳим ижтимоий-иқтисодий вазифаларини ҳал қилишда хизмат кўрсатиш соҳасининг ролини оширишга катта таъсир кўрсатади.

Хизматлар соҳасида 74,8 мингдан ортиқ корхоналар ва ташкилотлар фаолият кўрсатмоқда, ушбу кўрсаткич ўтган йилнинг мос даврига нисбатан 16,7 % га кўпайди. Хизматлар соҳасида фаолият кўрсатаётган корхона ва ташкилотларнинг улуши таркибида 01.04.2021 йил ҳолатига энг катта улушни бошқа хизматларда (40,0 %), савдо хизматларда (37,7 %), яшаш ва овқатланиш бўйича хизматларда (9,1 %), ахборот ва алоқа хизматларда (5,5 %), ташиш ва сақлашда (5,3 %), энг кам улушни соғлиқни сақлаш хизматларида (2,4 %) ташкил этилди.

Хизматлар соҳасида фаолият кўрсатаётган корхон ва ташкилотларнинг улуши, фоизда (фермер ва деҳқон хўжаликларидан ташқари)

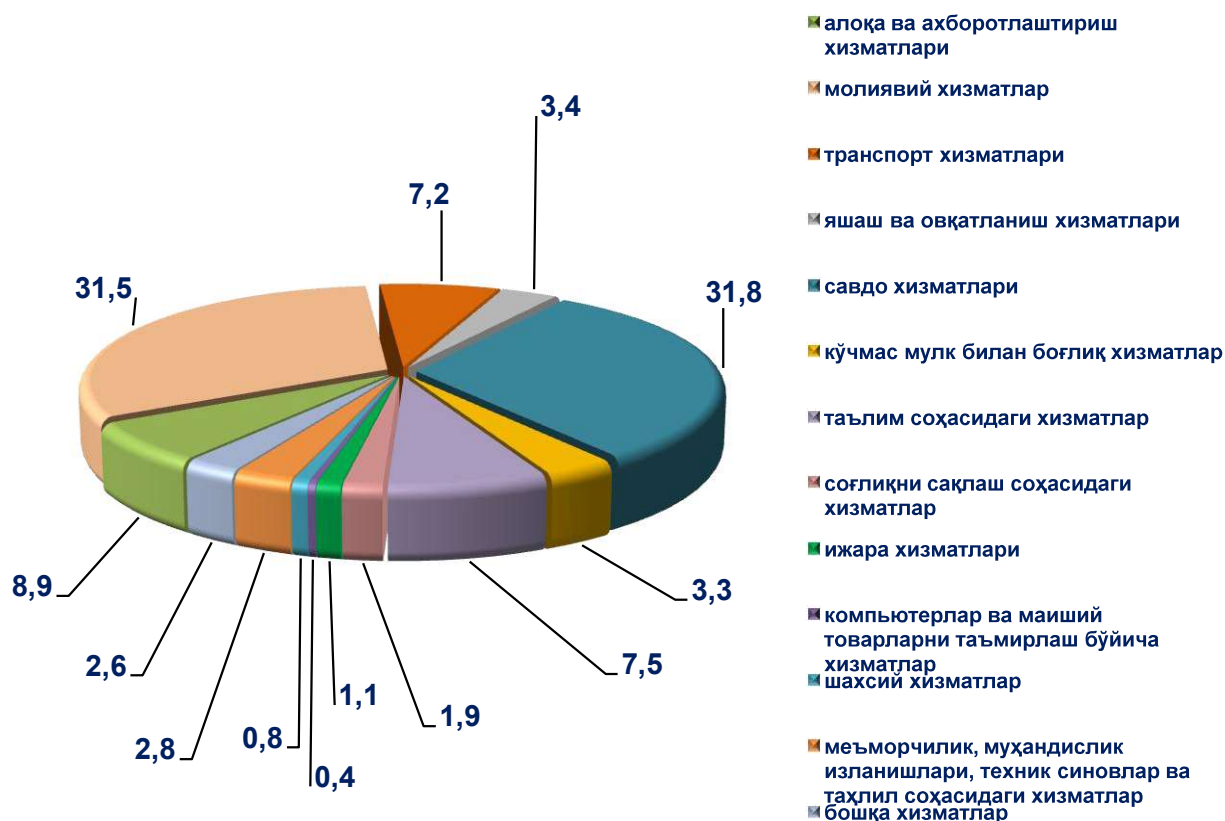


**Иқтисодий фаолият турлари бўйича ишлаб чиқарилган
(кўрсатилган) бозор хизматларнинг ҳажми
2021 йи январь-март ойларида**

	<i>Млрд. сўм</i>	<i>Ўсиш суръати, %</i>	<i>Жамига нисбатан %</i>
Хизматлар – жами	22476,1	110,5	100,0
алоқа ва ахборотлаштириш хизматлари	1871,3	117,9	8,3
молиявий хизматлар	6999,9	115,1	31,1
транспорт хизматлари	2220,0	100,4	9,9
шу жумладан: автотранспорт хизматлари	1430,2	103,0	6,4
яшаш ва овқатланиш хизматлари	826,7	104,6	3,7
савдо хизматлари	5215,4	105,4	23,2
кўчмас мулк билан боғлиқ хизматлар	876,7	105,5	3,9
таълим соҳасидаги хизматлар	1248,5	126,1	5,6
соғлиқни сақлаш соҳасидаги хизматлар	510,9	98,7	2,3
ижара хизматлари	387,8	98,9	1,7
компьютерлар ва маиший товарларни таъмирлаш бўйича хизматлар	161,1	110,6	0,7
шахсий хизматлар	292,4	102,0	1,3
меъморчилик, муҳандислик изланишлари, техник синовлар ва таҳлил соҳасидаги хизматлар	683,6	111,9	3,0
бошқа хизматлар	1181,8	118,0	5,3

Хизматлар таркибида энг катта улушни молиявий хизматлар (31,1 %), савдо хизматлари (23,2 %), транспорт хизматлари (9,9 %) ва алоқа ва ахборотлаштириш хизматлари (8,3 %) ташкил этади. Хизматлар умумий ҳажмида паст улушларни компьютерлар ва маиший товарларни таъмирлаш бўйича хизматлар (0,7 %) ҳамда шахсий хизматлар (1,3 %) эгаллади.

Иқтисодий фаолият турлари бўйича хизматлар таркиби, фоизда
(2021 йил январь–март ойлари)



Бозор хизматларининг умумий ҳажмидаги молиявий хизматлари 31,1 % энг юқори улушни ташкил этади. Молиявий хизматлар оддий тақсимлаш механизмидан истеъмолчига йўналтирилган бозор талабларини шакллантириш жараёнларида фаол иштирокчига айланди. Ҳозирги вақтда, молиявий хизматлар иқтисодиётда кўрсатилган жами хизматлар ҳажмининг сезиларли қисми ҳисобланади.

Савдо хизматлари таркибида улгуржи савдо (автомобиллар ва мотоцикллар савдосидан ташқари) хизматлари юқори улушни ташкил этади – 48,5 %.

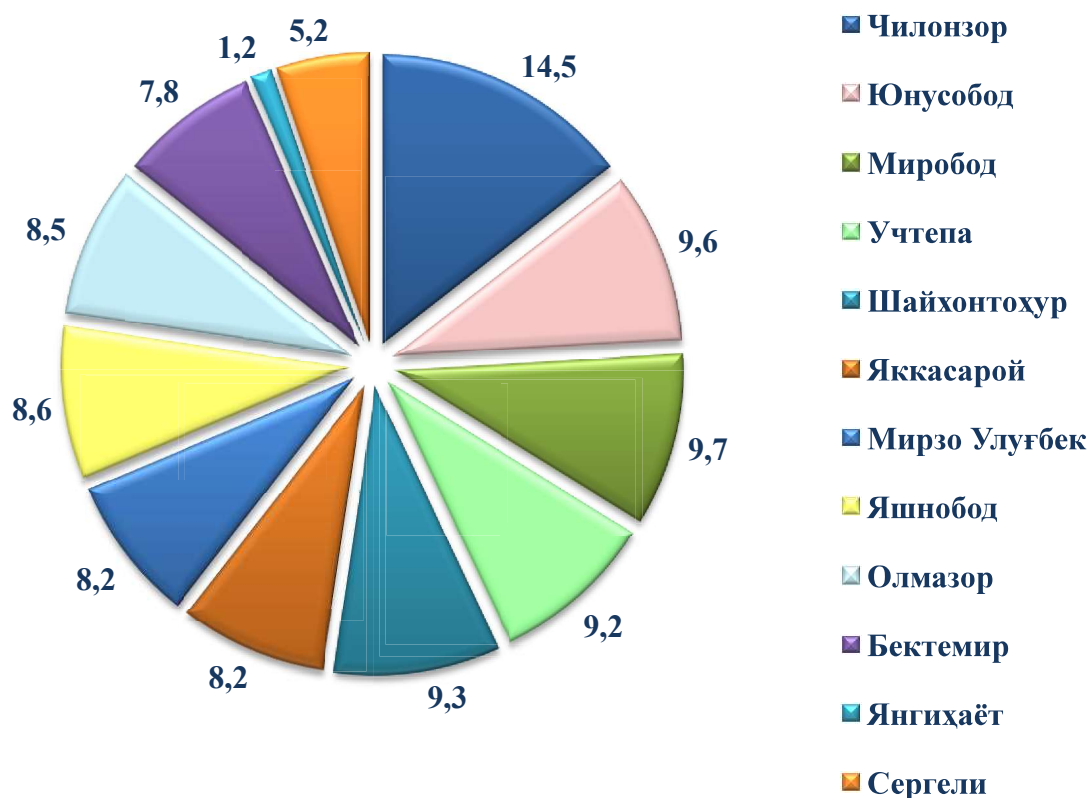


Туманлар кесимида савдо хизматларнинг ҳажми
(2021 йил январь-март ойлари)

	<i>Жами</i>		
	<i>млрд. сўм</i>	<i>2020 йил январь-мартга нисбатан, %</i>	<i>Савдо хизматлари ҳажмида туманларнинг улуши, %</i>
Тошкент шаҳри	5215,4	105,4	100,0
<i>туманлар:</i>			
Бектемир	407,3	106,4	7,8
Мирзо Улуғбек	426,9	103,2	8,2
Миробод	504,2	114,6	9,7
Олмазор	443,9	114,5	8,5
Сергели	269,4	94,2	5,2
Учтепа	480,4	100,6	9,2
Чилонзор	758,7	100,6	14,5
Шайхонтохур	485,5	103,9	9,3
Юнусобод	499,2	107,4	9,6
Яккасарой	426,7	97,5	8,2
Яшнобод	448,4	120,1	8,6
Янгиҳаёт	64,8	106,1	1,2

Туманлар ўртасида савдо хизматлари бўйича ўтган йилнинг мос даврига нисбатан юқори ўсиш суръатлари Яшнобод (120,1 %), Олмазор (115,6 %), Миробод (114,6 %), туманларида қайд этилди. Савдо хизматлари бўйича унча юқори бўлмаган ўсиш суръатлари Яккасарой (97,5 %) ва Сергели (94,2 %) туманларида қайд этилди.

Савдо хизматларнинг умумий ҳажмида туманларнинг улуши, фоизда
(2021 йил январь–март ойларида)

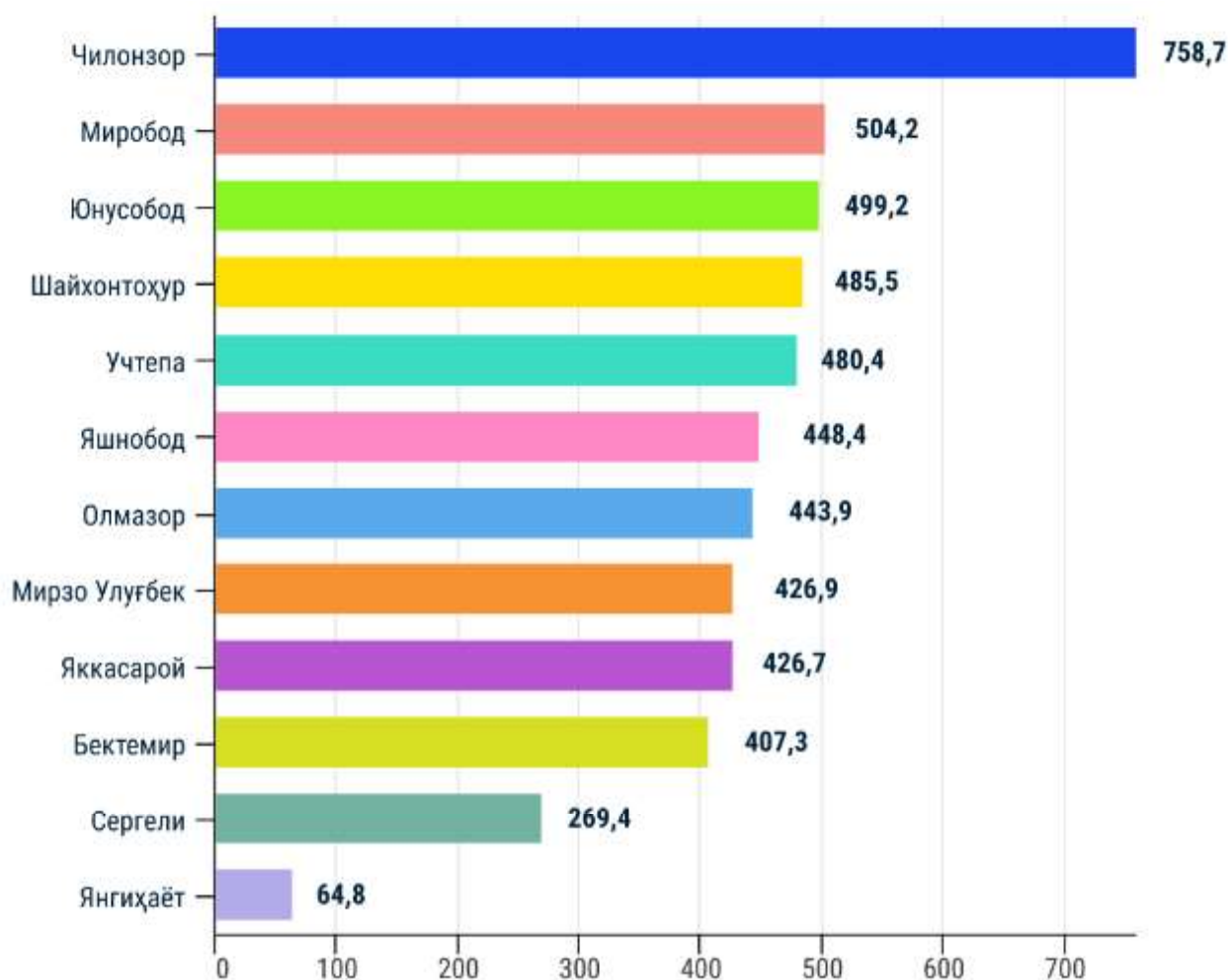


Туманлар ўртасида савдо хизматлари бўйича юқори улушга эга бўлган Чилонзор (14,5 %), Миробод (9,7 %), Юнусобод (9,6 %), Шайхонтохур (9,3 %) туманларида қайд этилди.

Савдо хизматлари бўйича унча юқори бўлмаган улушга Сергели (5,2 %), Янгиҳаёт (1,2 %) туманларида қайд этилди.

Туманлар бўйича савдо хизматларнинг ҳажми, млрд. сўмда

(2021 йил январь–март ойларида)



Туманлар ўртасида савдо хизматлари бўйича юқори ҳажмга эга бўлган Чилонзор (758,7 млрд. сўм), Миробод (504,2 млрд. сўм), Юнусобод (499,2 млрд. сўм), Шайхонтохур (485,5 млрд. сўм) ва Учтепа (480,4млрд. сўм) туманларида қайд этилди.

Савдо хизматлари бўйича унча юқори бўлмаган ҳажмга Бектемир (407,3 млрд. сўм) Сергели (269,4 млрд. сўм), ва Янгиҳаёт (64,8 млрд. сўм) туманларида қайд этилди.

Транспорт хизматларининг таркиби, фоизда
(2021 йил январь–март ойларида)



Хизматлар таркибида транспорт хизматлари – 9,9 % улуш билан етакчилар қаторини эгаллайди. Юklar ва йўловчиларни ташиш бўйича хизматлар ҳажмининг ошиш омиллари янги бино ва иншоотларни қуриш ва реконструкция қилиш, саноат зоналарини ташкил этиш ва кенгайтириш, савдо тармоқларини кенгайтириш, туризм фаолиятини ривожлантириш ҳисобланади.

Транспорт хизматлари таркибида автомобиль транспортининг улуши 64,4 % билан устунликка эга.

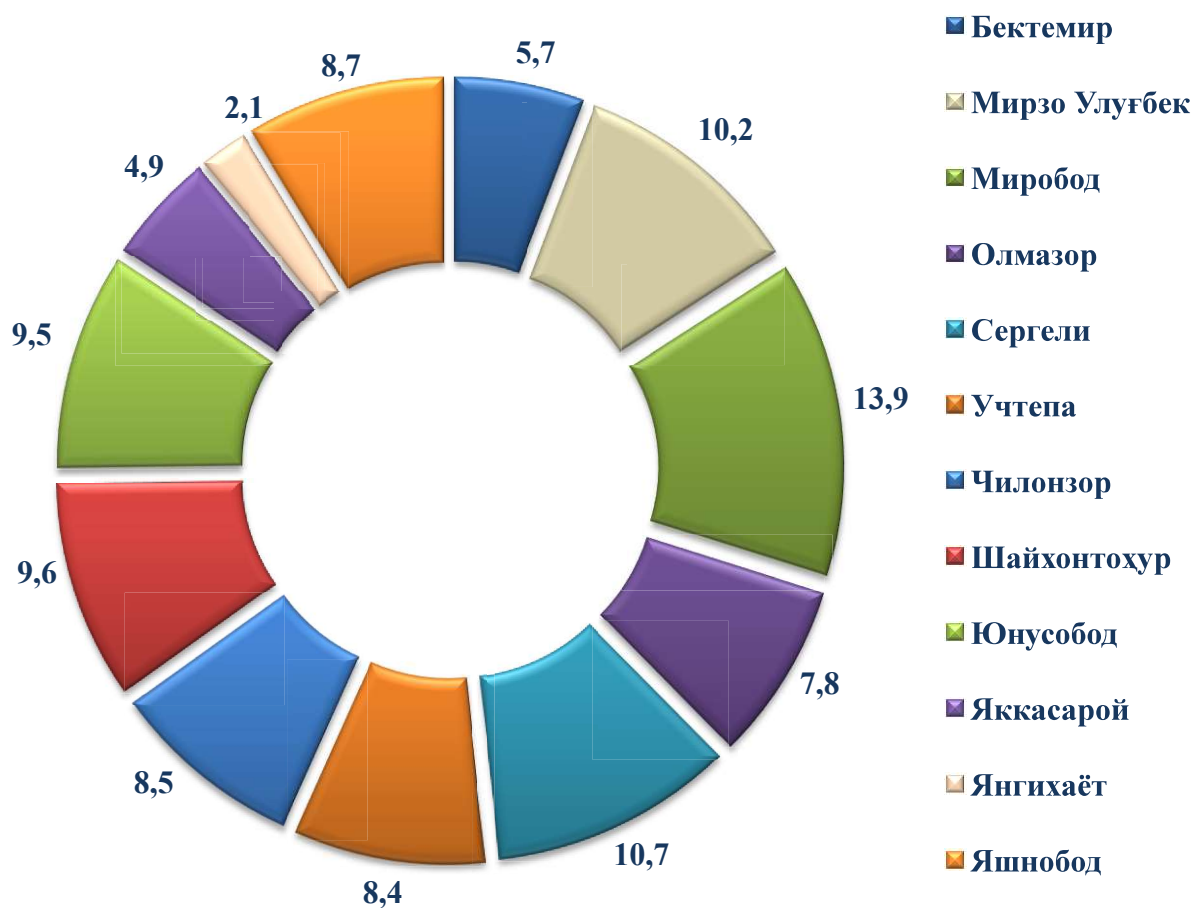
**Туманлар кесимида транспорт хизматларнинг ҳажми,
2021 йил январь-март ойларида**

	<i>Жами</i>		
	<i>млрд. сўм</i>	<i>2020 йил январь-мартга нисбатан, %</i>	<i>Транспорт хизматлар ҳажмида туманларнинг улуши, %</i>
Тошкент шаҳри	2220,0	100,4	100,0
<i>туманлар:</i>			
Бектемир	126,2	134,3	5,7
Мирзо Улуғбек	225,9	108,4	10,2
Миробод	309,3	94,9	13,9
Олмазор	173,5	102,9	7,8
Сергели	237,9	72,8	10,7
Учтепа	186,2	104,2	8,4
Чилонзор	189,3	99,1	8,5
Шайхонтоҳур	212,3	106,7	9,6
Юнусобод	209,9	104,8	9,5
Яккасарой	109,7	110,2	4,9
Яшнобод	194,2	112,4	8,7
Янгиҳаёт	45,6	96,1	2,1

Туманлар ўртасида транспорт хизматлари бўйича ўтган йилнинг мос даврига нисбатан юқори ўсиш суръатлари Бектемир (134,3 %), Яшнобод (112,4 %), Яккасарой (110,2 %), Мирзо Улуғбек (108,4 %), туманларида қайд этилди.

Транспорт хизматлари бўйича унча юқори бўлмаган ўсиш суръатлари Янгиҳаёт (96,1 %), Миробод (94,9 %) ва Сергели (72,8 %) туманларида қайд этилди.

Транспорт хизматларнинг умумий ҳажмида туманларнинг улуши, фоизда
(2021 йил январь–март ойларида)



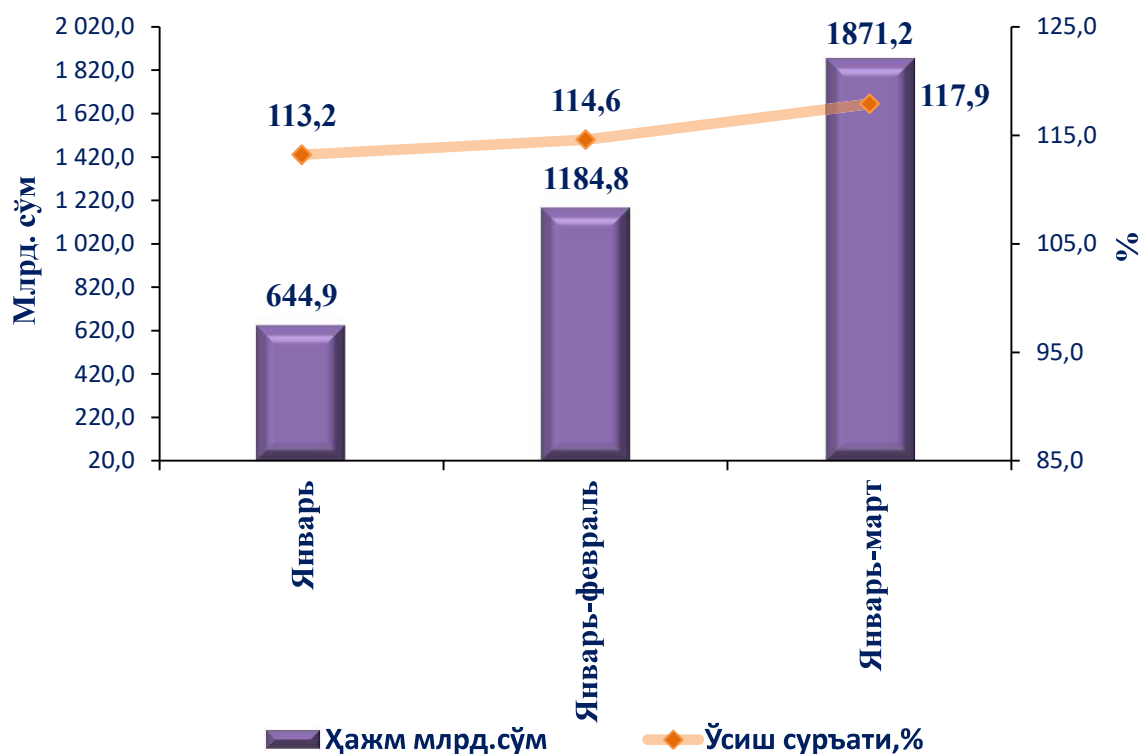
Туманлар кесимида транспорт хизматлари бўйича энг юқори улуш Миробод (13,9 %), Сергели (10,7 %), Мирзо Улуғбек (10,2 %) ва Юнусобод (9,5%) туманларида қайд этилди.

Транспорт хизматлари бўйича унча юқори бўлмаган улуш Олмазор (7,8 %), Бектемир (5,7 %) , Яккасарой (4,9 %) ва Янгиҳаёт (2,1 %) туманларида қайд этилди.

**Туманлар кесимида алоқа ва ахборотлаштириш
хизматларнинг ҳажми,
2021 йи январь-март ойларида**

	<i>Җами</i>		
	<i>млрд. сўм</i>	<i>2020 йил январь-мартга нисбатан, %</i>	<i>Алоқа ва ахборотлаштириш хизматлар ҳажмида туманларнинг улуши, %</i>
Тошкент шаҳри	1871,2	117,9	100,0
<i>туманлар:</i>			
Бектемир	20,7	109,2	1,1
Мирзо Улуғбек	168,1	104,8	9,0
Миробод	308,7	126,0	16,5
Олмазор	170,5	105,8	9,1
Сергели	54,1	107,8	2,9
Учтепа	95,9	106,7	5,1
Чилонзор	182,0	105,3	9,7
Шайхонтоҳур	249,2	139,3	13,3
Юнусобод	279,4	128,3	14,9
Яккасарой	165,7	110,6	8,9
Яшнобод	176,2	117,6	9,4
Янгиҳаёт	0,7	117,4	0,1

**Тошкент шаҳрида алоқа ва ахборотлаштириш
хизматларининг ҳажми ва ўсиш суръати
(2021 йил январь-март ойлари)**



Ахборот технологияларининг ривожланиши замонавий инсоннинг турмуш тарзига сезиларли даражада таъсир қилади. Йилдан-йилга одамлар интернет ва мобиль телефонлардан фойдаланган ҳолда операцияларни амалга ошириш учун кўпроқ имкониятларга эга бўлмоқда. Замонавий бизнесни ривожлантиришда ахборот ва хизматлардан реал вақтда масофавий эркин фойдаланиш ҳуқуқи муҳим ўрин тутади.

Бугунги кунда Тошкент шаҳрида ахборот-коммуникация технологияларини (АКТ) давлат бошқаруви тизимида, иқтисодиётнинг тармоқларида, ижтимоий соҳа ва одамларнинг кундалик ҳаётида жорий этишни изчил амалга оширишга қаратилган кенг кўламли ишлар олиб борилмоқда.

2021 йил январь–март ойларида Тошкент шаҳри бўйича алоқа ва ахборотлаштириш хизматлари ҳажми 1871,2 млрд. сўмга тенг бўлди. 2020 йил январь–март ойларига нисбатан алоқа ва ахборотлаштириш хизматларининг ўсиш суръати 117,9 % ни ташкил этди.

Алоқа ва ахборотлаштириш хизматлари ҳажмида энг катта улуш (60,9 %) телекоммуникация хизматлари (симли ва мобиль алоқа хизматлари, интернет, йўлдош алоқа хизматлари ва б.к.) ҳиссасига тўғри келади.

Алоқа ва ахборотлаштириш хизматлари таркиби, фоизда
(2021 йил январь–март ойлари учун)



Ахборот-коммуникация технологиялари (АКТ) ва молия-кредит муассасалари хизматлари тез ривожланаётган хизмат турлари ҳисобланади. Янги технологияларга ва бозорни эркинлаштириш натижаларига таяниб, бу фаолият турлари ҳозирги вақтда ривожланишнинг янги босқичи сифатида пайдо бўлди ва бугунги кунда жамиятнинг технологик тараққиёти ва иқтисодийнинг глобаллашувида ҳал қилувчи роль ўйнайди.

Кўрсатилаётган хизматлар сифатини ошириш, АКТ соҳасида инновацияларни жорий этиш бўйича амалга оширилаётган чора-тадбирлар натижасида янги турдаги хизматларнинг пайдо бўлиши алоқа ва ахборотлаштириш хизматлари ҳажмини оширишга таъсир кўрсатади.

Туманлар ўртасида алоқа ва ахборотлаштириш хизматлари бўйича ўтган йилнинг мос даврига нисбатан юқори ўсиш суръатлари Шайхонтоҳур (139,3%), Юнусобод (128,3 %), Миробод (126,0 %), қайд этилди.

Алоқа ва ахборотлаштириш хизматлари бўйича унча юқори бўлмаган ўсиш суръатлари Олмазор (105,8 %), Учтепа (106,7 %) ва Чилонзор (105,3 %) туманларида қайд этилди.

**Алоқа ва ахборотлаштириш хизматларнинг умумий ҳажмида
туманларнинг улуши, фоизда
(2021 йил январь-март ойлари)**

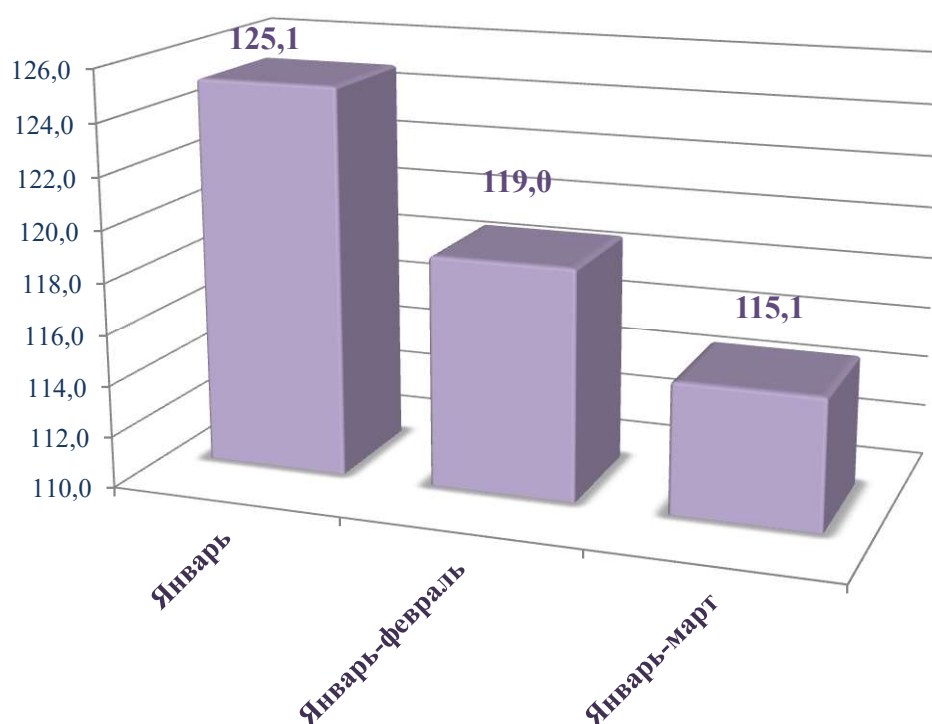


Туманлар ўртасида алоқа ва ахборотлаштириш хизматлари бўйича юқори улуш Миробод (16,5 %), Юнусобод (14,9 %), Шайхонтоҳур (13,3 %), туманларида қайд этилди.

Алоқа ва ахборотлаштириш хизматлари бўйича унча юқори бўлмаган улуш Учтепа (5,1 %), Сергели (2,9 %), Бектемир (1,1 %) туманларида қайд этилди.

Пул-кредит тизимини ислоҳ қилиш дастурида банк тизимини барқарорлигини таъминлаш, халқаро стандартларга мувофиқ банк фаолиятини янада такомиллаштириш, қўшимча инвестицияларни жалб қилиш, банк ва суғурта ташкилотларига кўрсатиладиган ахборот-коммуникация технологияларидан фойдаланган ҳолда янги хизмат турларини жорий этиш, молиявий хизматлар ҳажмини янада кенгайтиришга алоҳида эътибор қаратилмоқда.

**Тошкент шаҳрида ўтган йилнинг мос даврларига нисбатан молиявий
хизматларнинг ўсиш суръатлари, фоизда**
(2021 йил январь—март ойлари)



Натижада, 2021 йил январь—март ойларида кўрсатилган молиявий хизматлар ҳажми 6999,9 млрд. сўмга тенг бўлди, ўсиш 115,1 % ни ташкил этди.

Молиявий хизматларнинг таркиби, фоизда
(2021 йил январь–март ойлари)



Валюта сиёсатини эркинлаштириш, шунингдек, истиқболли инвестиция лойиҳаларини кредитлаш кўламини кенгайтириш, молиявий ташкилотлар томонидан инновацион хизматлар кўрсатиш (кредит бериш ва депозит ҳисоб рақамларни очиш бўйича электрон хизматлар кўрсатиш) борасида амалга оширилаётган ислохотлар молиявий хизматлар ҳажмининг ошишига таъсир кўрсатди.

Молиявий хизматлар умумий ҳажмида суғурта ва нафақа таъминоти бўйича хизматлардан ташқари молиявий хизматлар улуши (91,3 %) устунлик қилмоқда. Молиявий хизматлар умумий ҳажмида суғурта хизматларининг улуши 5,0 % ни, ёрдамчи молиявий фаолият 3,7 % ни ташкил этди.

**Худудлар кесимида молиявий хизматларнинг ҳажми
2021 йил январь-март ойларида**

	<i>Жами</i>		
	<i>млрд. сўм</i>	<i>2020 йил январь-мартга нисбатан, %</i>	<i>Молиявий хизматлар ҳажмида туманларнинг улуши, %</i>
Тошкент шаҳри	6999,9	115,1	100,0
<i>туманлар:</i>			
Бектемир	40,9	113,9	0,6
Мирзо Улуғбек	658,8	119,7	9,4
Миробод	886,5	108,4	12,7
Олмазор	401,1	97,0	5,7
Сергели	269,7	110,4	3,9
Учтепа	338,9	120,1	4,8
Чилонзор	1067,7	124,6	15,3
Шайхонтоҳур	845,4	132,3	12,1
Юнусобод	1527,3	113,7	21,8
Яккасарой	653,3	96,5	9,3
Яшнобод	303,6	148,6	4,3
Янгиҳаёт	6,7	368,3	0,1

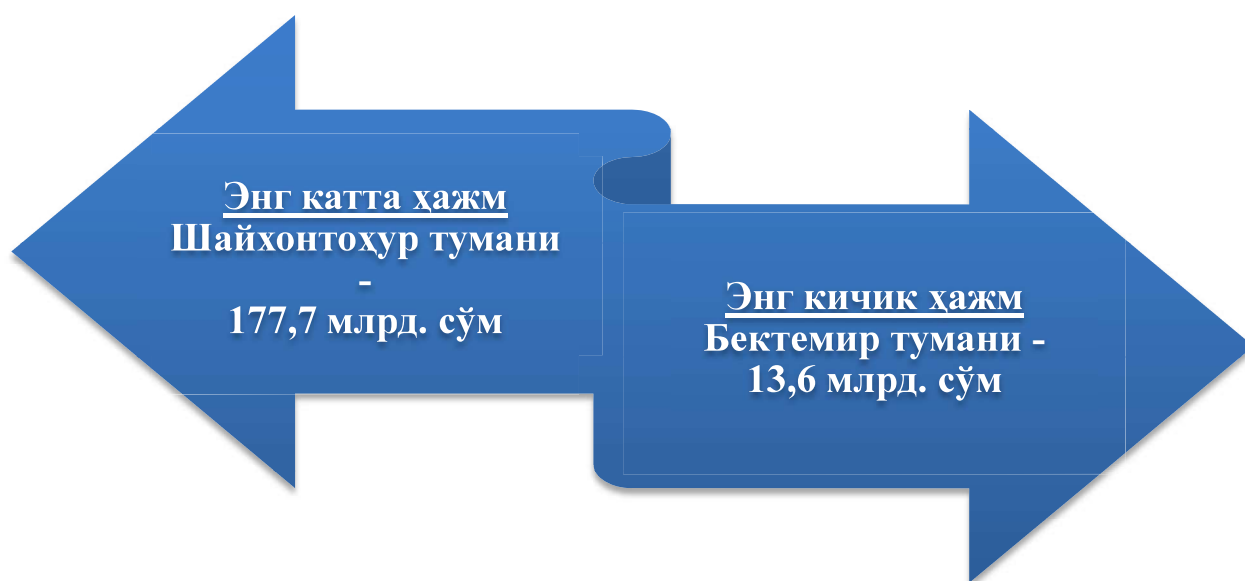
Яшаш ва овқатланиш бўйича хизматлар

2020 йил январь–март ойларига нисбатан яшаш ва овқатланиш бўйича хизматларининг ўсиш суръати 104,6 % ни, ҳажми эса 826,7 млрд. сўмга етди.

Яшаш ва овқатланиш бўйича хизматлар ҳажмида озиқ-овқат ва ичимлик суви билан таъминлаш бўйича хизматлар улуши 77,2 % билан устунлик қилади. Яшаш бўйича хизматлар улуши 22,8 % ни ташкил этди.

Яшаш ва овқатланиш бўйича хизматлар ҳажмини таққослаш, млрд.сўм

(2021 йил январь–март ойларида)

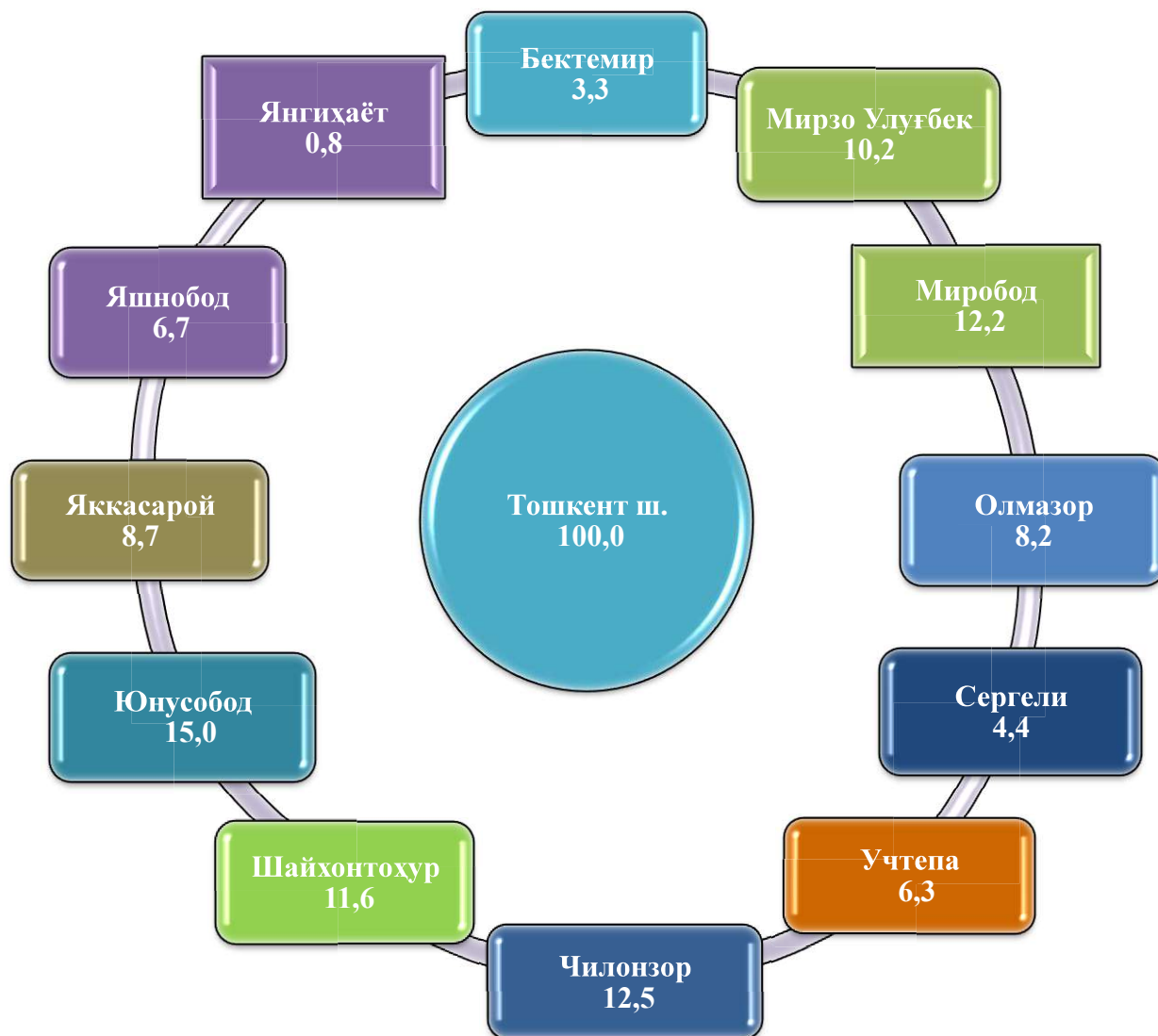


Яшаш ва овқатланиш хизматлари бўйича энг катта ҳажм Шайхонтоҳур туманида 177,7 млрд. сўм қайд этилди. Энг кичик ҳажм эса Бектемир туманида 13,6 млрд. сўм кузатилди.

**Туманлар кесимида ишлаб чиқарилган (кўрсатилган)
бозор хизматларнинг ҳажми,
2021 йи январь-март ойларида**

	<i>Жами</i>			<i>Аҳоли жон бошига</i>	
	<i>млрд. сўм</i>	<i>2020 йил январь- мартга нисбатан, %</i>	<i>Жами хизматлар ҳажмида ҳудудларнинг улуши, %</i>	<i>минг сўм</i>	<i>2020 йил январь- мартга нисбатан, %</i>
Тошкент шаҳри	22476,1	110,5	100,0	8308,2	105,4
<i>туманлар:</i>					
Бектемир	739,2	114,8	3,3	23392,0	132,8
Мирзо Улуғбек	2297,0	111,4	10,2	8039,9	107,5
Миробод	2788,9	112,2	12,4	19462,0	108,7
Олмазор	1840,4	108,4	8,2	4866,2	104,9
Сергели	985,3	92,4	4,4	9277,5	172,9
Учтепа	1406,7	102,1	6,3	5036,4	103,6
Чилонзор	2816,7	109,7	12,5	10767,3	104,1
Шайхонтоҳур	2604,2	117,6	11,6	7461,9	118,2
Юнусобод	3368,4	108,9	15,0	9547,6	105,6
Яккасарой	1956,6	102,9	8,7	16039,2	100,1
Яшнобод	1500,4	119,2	6,7	5773,3	113,9
Янгиҳаёт	172,2	110,6	0,7	1268,6	-

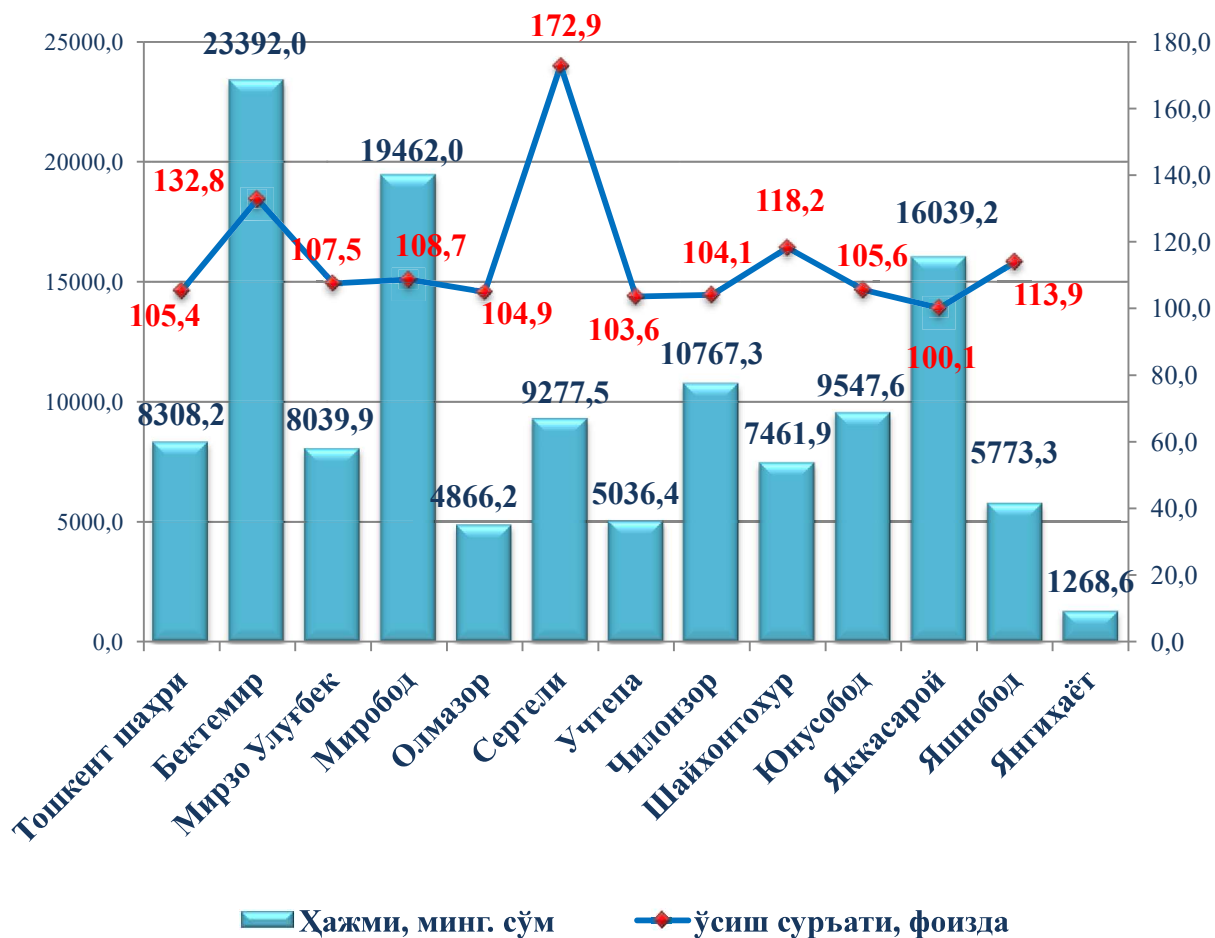
**Тошкент шаҳри бўйича хизматларнинг умумий
ҳажмида туманларнинг улуши, фоизда
(2021 йил январь–март ойлари учун)**



Кўрсатилган хизматлар умумий ҳажмида энг кичик улушларни Яшнобод (6,7 %), Сергели (4,4 %), Бектемир (3,3 %), Янгиҳаёт (0,8 %), туманлари эгаллайди.

Аҳоли жон бошига кўрсатилган хизматлар бўйича энг юқори кўрсаткич Миробод туманида – 19462,0 млн. сўмга тенг бўлиб, ўсиш суръати ўтган йилнинг шу даврига нисбатан 108,7 % ни ташкил этди.

**Туманлар бўйича аҳоли жон бошига кўрсатилган бозор
хизматларининг ҳажми ва ўсиш суръати
(2021 йил январь—март ойлари учун)**



Аҳоли жон бошига кўрсатилган хизматларнинг энг паст кўрсаткичи Учтепа (5036,4 минг. сўм), Олмazor (4 866,2 минг. сўм), Янгиҳаёт (1268,6 минг. сўм) туманларида кузатилди.

Туманлар ўртасида юқори ўсиш суръатлари Бектемир (132,8 %), Миробод (108,7 %), Яккасарой (100,1 %) туманларида кузатилди.

Туманлар ўртасида паст ўсиш суръатлари Учтепа (103,6 %), Олмazor (104,9 %) , туманларида кузатилди.

V. ТРАНСПОРТ

Юк ташиш. 2021 йил январь-март ойларида барча транспорт турлари томонидан 42,5 млн. тонна юк ташилган бўлиб, бу ўтган йилнинг шу даврига нисбатан 161,3 фоизни ташкил этди.

Юк айланмаси барча транспорт турлари томонидан 416,6 млн.тн-км. бўлиб, 136,6 фоиз ташкил қилди.

Юк ташиш ва юк айланмаси транспорт турлари бўйича қуйидагича ифодаланади:

Транспорт турлари бўйича юк ташиш ва юк айланмаси ҳажми

	2021 йил январь-март	2020 йил январь-мартга нисбатан, фоиз ҳисобида
--	-------------------------	---

Ташилган юк, млн. тн	42,5	161,3
----------------------	------	-------

шу жумладан:

автомобил транспортида	42,5	161,3
------------------------	------	-------

Юк айланмаси, млн. тн-км	416,6	136,6
--------------------------	-------	-------

<i>шу жумладан:</i>		
---------------------	--	--

автомобил транспортида	416,6	136,6
------------------------	-------	-------

Якка тартибдаги тадбиркорларнинг автомобил транспортининг юк айланмаси 2020 йил январь–мартга нисбатан 6,6 фоизга камайди ва 416,6 млн. тн-км.ни ташкил қилди.

Юк айланмасининг умумий ҳажмида хусусий юк ташувчиларнинг улуши 12,3 фоизни ташкил этди (2020 йил январь–мартда 16,4 фоиз).

Йўловчи ташиш. 2021 йил январь-март ойларида барча транспорт турлари томонидан 294,1 млн.киши ташилган бўлиб, бу кўрсаткич ўтган йилнинг шу даврига нисбатан 5,3 фоизга камайган. Йўловчи ташиш айланмаси ушбу даврда 2,0 фоизга ошиб, 2661,6 млн. йўловчи-км. ни ташкил қилди.

**Транспорт турлари бўйича йўловчи ташиш ва йўловчи
айланмаси қуйидагича ифодаланади**

	<i>2021 йил январь-март</i>	<i>2020 йил январь-мартга нисбатан, фоиз ҳисобида</i>
Транспортда ташилган йўловчилар, млн. киши	294,1	94,7
шу жумладан, автомобил транспортида	270,2	92,8
Йўловчи айланмаси, млн. йўловчи-км	2661,6	102,0
шу жумладан, автомобил транспортида	2487,4	100,7

Хусусий йўловчи ташувчилар автомобил транспортида йўловчи айланмаси 2020 йил январь-мартга нисбатан 4,1 фоизга ошди ва 1558,6 млн. йўловчи-км.ни ташкил қилди. Йўловчи айланмасининг умумий ҳажмида хусусий йўловчи ташувчиларнинг улуши 62,7 фоизни ташкил этди (2020 йил январь-мартда 60,7 фоиз).