

**ЎЗБЕКИСТОН РЕСПУБЛИКАСИ
ДАВЛАТ СТАТИСТИКА ҚЎМИТАСИ**

ТОШКЕНТ ШАҲАР СТАТИСТИКА БОШҚАРМАСИ

**ТОШКЕНТ ШАҲРИНИНГ
СТАТИСТИК АХБОРОТНОМАСИ**

**2019 ЙИЛ
ЯНВАРЬ-ИЮНЬ**

СЎЗ БОШИ

Тошкент шаҳрининг статистик ахборотномаси – Тошкент шаҳрининг ижтимоий-иқтисодий ривожланиши, иқтисодиёт тармоқлари ва ҳудудлар ҳолатини комплекс тавсифловчи Тошкент шаҳар статистика бошқармасининг чораклик нашри ҳисобланади. Статистик ахборотномада 2019 йил январь-июнь ойлари яқунлари бўйича Тошкент шаҳрининг асосий статистик кўрсаткичлари чоп этилган.

Ушбу нашрда статистик кўрсаткичлар Европа ҳамжамиятининг Иқтисодий фаолият турлари статистик таснифлагичига (NACE Rev.2) асосланган Ўзбекистон Республикаси Тошкент шаҳрининг иқтисодий фаолият турлари умумдават таснифлагичи (2 таҳрир) бўйича шакллантирилган ва тақдим этилган.

Шу билан бирга, мавжуд фаолият турларидан фойдаланишда ИФУТ-2 талаблари қўлланилган. Хусусан, фойдаланилаётган ёки қайта ишланаётган маҳсулотларни уларнинг янги турларига қайта шакллантиришга йўналтирилган барча фаолият турлари ишлаб чиқариш жараёнларига киритилган: тоғ-кон саноати ва очик конларни ишлаш, қайта ишлаб чиқариш саноати, электр, газ, буғ билан таъминлаш ва ҳавони кондициялаш, сув таъминоти, канализация тизими, чиқиндиларни йиғиш ва утилизация қилиш, қурилиш (таснифлагичнинг В,С,D,E,F секциялари).

Шунингдек, халқаро статистика амалиётига мувофиқ, иқтисодий трендларни янада аниқроқ таҳлил қилиш мақсадида, Ялпи ҳудудий маҳсулот тузилмасидаги фаолият турларининг улуш кўрсаткичлари ялпи қўшилган қийматга нисбатан келтирилган (яъни, ЯХМ ҳажмидан маҳсулотларга солиқлар ва субсидиялар таъсири чиқариб ташланган).

Нашр 11 та тематик қисмлардан ташкил топган бўлиб, у асосий макроиқтисодий индикаторларни, шунингдек ялпи ҳудудий маҳсулотни ишлаб чиқариш, корхоналар ва ташкилотлар, жумладан кичик тадбиркорлик субъектларининг иқтисодий фаолияти, ташқи иқтисодий алоқа, саноат, инвестиция ва қурилиш, транспорт, товар ва хизматлар бозори, демография ва меҳнат бозорларининг ривожланиш динамикаси тўғрисидаги статистика маълумотларини ўз ичига олади.

Қисқартма ва шартли белгилар

ЯҲМ	—	ялпи худудий маҳсулот	л.	—	литр
%.	—	фоиз	0,0	—	катта бўлмаган миқдор
млрд.	—	миллиард	м.	—	марта
млн.	—	миллион	—	—	кўрсаткичнинг йўқлиги
млн.АҚШ долл.	—	миллион АҚШ доллари	га.	—	гектар
кв.	—	квадрат	тн.	—	тонна
км.	—	километр	1), 2), 3).....	—	изоҳнинг мавжудлиги
м.	—	метр			

МУНДАРИЖА

Номи	бет.
АСОСИЙ ИҚТИСОДИЙ КЎРСАТКИЧЛАР	10
I. ЯЛПИ ҲУДУДИЙ МАҲСУЛОТ ИШЛАБ ЧИҚАРИШ	11-14
Иқтисодий фаолият турлари бўйича ЯҲМ ишлаб чиқариш	11
ЯҲМ нинг иқтисодий фаолият турлари бўйича ўсиш суръатлари	12
Хизматлар соҳасининг ялпи қўшилган қиймати таркиби	13
Ялпи ҳудудий маҳсулотнинг тармоқлар бўйича таркиби	14
II. САНОАТ	15-29
Иқтисодий фаолият турлари бўйича саноат маҳсулотини ишлаб чиқариш таркиби	15-17
Иқтисодий фаолият турлари бўйича саноат маҳсулотини ишлаб чиқариш ҳажми	18-23
Ҳудудлар бўйича саноат ишлаб чиқариш ҳажми	23
Ҳудудларнинг жами саноат ишлаб чиқариш ҳажмидаги улуши	24
Истеъмол товарлари ишлаб чиқариш	24
Истеъмол товарлари ишлаб чиқариш ҳажмининг таркиби, жами истеъмол товарлари ишлаб чиқариш ҳажмига нисбати	25
Ҳудудларнинг жами истеъмол товарлари ишлаб чиқариш ҳажмидаги улуши	25
Ҳудудларда саноат ишлаб чиқариш ва истеъмол товарлари ишлаб чиқариш ҳажмларининг ўсиш суръатлари	26
Саноат ишлаб чиқаришда кичик бизнеснинг ҳиссаси	27
Ҳудудлар бўйича кичик бизнеснинг саноат маҳсулотлари ишлаб чиқаришдаги улуши	27
Чет эл инвестициялари иштирокидаги корхоналар маҳсулотларининг ишлаб чиқарилиши	28
Фаолият юритаётган ва янги ташкил этилган саноат корхоналари	29
III. ИНВЕСТИЦИЯЛАР ВА ҚУРИЛИШ	30-42
Асосий капиталга инвестицияларнинг ўсиш суръатлари	30
Асосий капиталга инвестицияларнинг молиялаштириш манбалари бўйича тақсимланиши	31
Марказлашган ва марказлашмаган инвестицияларнинг жами асосий капиталга инвестициялар ҳажмидаги улуши	31
Асосий капиталга инвестицияларнинг марказлашган молиялаштириш манбалари	32
Асосий капиталга ўзлаштирилган инвестицияларнинг марказлашмаган молиялаштириш манбалари	33
Асосий капиталга ўзлаштирилган инвестицияларнинг технологик таркиби	34
Асосий капиталга инвестицияларнинг мулкчилик шакллари бўйича технологик таркиби	35

Номи	бет.
Асосий капиталга инвестицияларнинг такрор ишлаб чиқариш таркиби	36
Иқтисодий фаолият турлари бўйича ўзлаштирилган асосий капиталга инвестициялар	37-38
Иқтисодий фаолият турлари бўйича асосий капиталга инвестициялар таркиби	38
Асосий капиталга хорижий инвестиция ва кредитлар	38
Ҳудудларда ўзлаштирилган хорижий инвестициялар	39
Айрим иқтисодий фаолият турлари бўйича хорижий инвестиция ва кредитлар таркиби	40
Ижтимоий соҳа объектларининг қурилиши	41
Қурилиш ишлари	41
Туманлар кесимида қурилиш ишлари ўсиш суръати	41
Мулкчилик шакллари бўйича қурилиш ташкилотларининг ўз кучлари билан бажарган қурилиш ишлари тақсимооти	42
Иқтисодий фаолият турлари бўйича бажарилган қурилиш ишлари	42
IV. КИЧИК ТАДБИРКОРЛИК (БИЗНЕС)	43-49
Янги ташкил этилган кичик корхона ва микрофирмаларнинг иқтисодий фаолият турлари бўйича улуши	43
Кичик тадбиркорликнинг асосий иқтисодий кўрсаткичлардаги улуши	44
Ҳудудлар бўйича кичик тадбиркорлик (бизнес)да саноат маҳсулоти ишлаб чиқариш ҳажми ва ўсиш суръати	44
Ҳудудлар бўйича кичик тадбиркорлик (бизнес)да чакана товар айланмаси ҳажми ва ўсиш суръати	45
Ҳудудлар бўйича кичик тадбиркорлик (бизнес)да қурилиш соҳаси улуши	45
Ҳудудлар бўйича кичик тадбиркорлик (бизнес)да инвестиция соҳаси улуши	46
Ҳудудлар бўйича кичик тадбиркорлик (бизнес)да хизматлар соҳаси ҳажми ва ўсиш суръати	47
Кичик тадбиркорликнинг ҳудудлар ва асосий тармоқлар бўйича улуши	48
Кичик тадбиркорликда иқтисодий вазиятни тармоқлар кесимида баҳолаш	49
Кичик тадбиркорлик (бизнес)да иқтисодий вазиятнинг ўзгаришлар истикболини баҳоланиши	49
V. КОРХОНА ВА ТАШКИЛОТЛАРНИНГ МОЛИЯВИЙ НАТИЖАЛАРИ	50-57
Иқтисодий фаолият турлари бўйича йирик тижорат ташкилотларининг якуний молиявий натижалари	50-51
Йирик тижорат ташкилотларининг ҳудудлар кесимида якуний молиявий натижалари	51
Зарар кўрган йирик корхона ва ташкилотларнинг молиявий натижалари	52

Номи	бет.
Иқтисодий фаолият турлари бўйича зарар қўрган йирик тижорат корхона ва ташкилотларнинг молиявий натижалари	53-54
Худудлар кесимида зарар қўрган йирик тижорат корхона ва ташкилотларнинг молиявий натижалари	55
Йирик тижорат корхоналарида иқтисодий фаолият турлари бўйича муддати ўтган дебитор қарздорликнинг таркиби	56
Йирик тижорат корхоналарида иқтисодий фаолият турлари бўйича муддати ўтган кредитор қарздорликнинг таркиби	57
VI. КОРХОНАЛАР ВА ТАШКИЛОТЛАР ФАОЛИЯТИНИНГ УМУМИЙ ТАЪРИФИ	58-69
Рўйхатга олинган ҳамда фаолият кўрсатаётган корхона ва ташкилотлар иқтисодий фаолият турлари бўйича тақсимланиши	58
Фаолият кўрсатаётган корхоналар ва ташкилотларнинг иқтисодий фаолият турлари бўйича таркиби	59
Рўйхатга олинган хўжалик юритувчи субъектлар юридик шахслар мулкчилик шакллари бўйича тақсимланиши	60
Рўйхатга олинган юридик шахсларни мулкчилик шакллари бўйича худудларга тақсимланиши	61
Корхона ва ташкилотлар сони	62
Янги ташкил этилган хорижий капитал иштирокидаги корхоналарнинг давлатлар кесимидаги сони	63
Фаолият кўрсатаётган хорижий капитал иштирокидаги корхоналарни иқтисодий фаолият турлари бўйича улуши	64
Юридик шахс сифатида давлат рўйхатидан ўтган оилавий корхоналар сони	65
Фаолият кўрсатаётган оилавий корхоналарни иқтисодий фаолият турлари бўйича таркиби	66
Кичик корхона ва микрофирмалар сони	67
Фаолият кўрсатаётган кичик корхона ва микрофирмаларнинг иқтисодий фаолият турлари бўйича улуши	68
Янги ташкил этилган кичик корхона ва микрофирмаларнинг иқтисодий фаолият турлари бўйича сони	69
VII. ИСТЕЪМОЛ БОЗОРИ	70-76
Чакана савдо товар айланмаси таркиби	70
Худудларнинг жами чакана товар айланмасидаги улуши	71
Худудларнинг жами чакана товар айланмасидаги ўсиш суръати	72

Номи	бет.
Ҳудудларнинг умумий овқатланишдаги улуши	73
Чакана савдо товар айланмаси	74
Ҳудудларнинг улгуржи савдо товар айланмаси улуши	75
Улгуржи савдо товар айланмаси	76
VIII. ТАШҚИ ИҚТИСОДИЙ АЛОҚАЛАР	77-84
Ташқи савдо айланмаси	77
МДҲ ва бошқа давлатларнинг Тошкент шаҳар ташқи савдо айланмасидаги улуши	78
Ташқи савдо айланмасида катта улушга эга бўлган давлатлар	79
Ташқи савдо айланмасида нисбатан катта улушга эга бўлган давлатлар ҳажми	80
Экспорт ва импорт таркиби	81
Товар ва хизматларнинг экспорт таркиби	82
Товар ва хизматларнинг импорт таркиби	82
Ҳудудлар кесимида товар ва хизматларнинг экспорт таркиби фоизда	83
Ҳудудлар кесимида товар ва хизматларнинг импорт таркиби фоизда	84
IX. ТРАНСПОРТ	85-86
Транспорт турлари бўйича юк ташиш ва юк айланмаси ҳажми	85
Транспорт турлари бўйича йўловчи ташиш ва йўловчи айланмаси	86
X. ХИЗМАТЛАР	87-106
Хизматлар соҳасида фаолият кўрсатаётган корхоналар ва ташкилотларнинг улуши	87
Иқтисодий фаолият турлари бўйича ишлаб чиқарилган (кўрсатилган) бозор хизматларининг ҳажми	88
Иқтисодий фаолият турлари бўйича хизматлар таркиби	89
Савдо хизматларнинг ҳажми	90-92
Транспорт хизматларининг таркиби	93-95
Алоқа ва ахборотлаштириш хизматлари	96
Алоқа ва ахборотлаштириш хизматлари таркиби	97-100
Молиявий хизматларнинг ўсиш суръатлари	100
Молиявий хизматларнинг таркиби	101-102
Яшаш ва овқатланиш бўйича хизматлар	103
Яшаш ва овқатланиш бўйича хизматлар таркиби	103

Номи	бет.
Худудлар кесимида ишлаб чиқарилган (кўрсатилган) бозор хизматларнинг ҳажми	104
Хизматларнинг умумий ҳажмида туманларнинг улуши	105
Туманлар бўйича аҳоли жон бошига кўрсатилган бозор хизматлари	106
XI. ДЕМОГРАФИЯ ВА БАНДЛИК	107-118
Туманлар бўйича доимий аҳоли сони	107
Туманлар кесимида доимий аҳоли сонининг тақсимланиши	108
Аҳолининг табиий ҳаракати кўрсаткичлари ва коэффициентлари	109
Аҳолининг табиий ҳаракати коэффициентлари	109
Ўлганларнинг асосий ўлим сабаби бўйича тақсимланиши	110
Никоҳ тузиш ва никоҳдан ажралишлар коэффициентлари	111
Никоҳ ва ажримлар сони	112
Худудлар кесимида никоҳлар сони бўйича тақсимланиши	113
Худудлар кесимида никоҳдан ажралишлар сони бўйича тақсимланиши	113
Аҳоли миграцияси	114
Аҳолининг табиий ва механик ҳаракатлари тўғрисида маълумот	115
Маъмурий-ҳудудий бўлинмалар	116
Иқтисодий фаолият турлари бўйича ўртача ойлик иш ҳақи	117-118

**Асосий иқтисодий кўрсаткичлар
2019 йил январь-июнь ойлари**

	<i>млрд. сўм</i>	<i>2018 йил январь-июнига нисбатан фоиз ҳисобида</i>
Ялпи ҳудудий маҳсулот	31935,3	107,2
Саноат маҳсулоти	24434,3	103,1
Истеъмол товарлари	10772,7	107,3
Асосий капиталга киритилган инвестициялар	18082,4	137,1
Қурилиш ишлари	7494,4	129,7
Юк айланмаси (млн. тн-км)	1 088,3	140,9
Йўловчи айланмаси (млн. йўловчи-км)	5 666,8	102,7
Чакана товар айланмаси	17684,4	107,5
Хизматлар, жами	27 846,1	115,3
Ташқи савдо айланмаси (млн. АҚШ долл.)	6176,6	129,2
Экспорт	1416,5	101,1
Импорт	4760,1	140,9
Сальдо (+;-)	-3343,6	x

I. ЯЛПИ ХУДУДИЙ МАҲСУЛОТ ИШЛАБ ЧИҚАРИШ

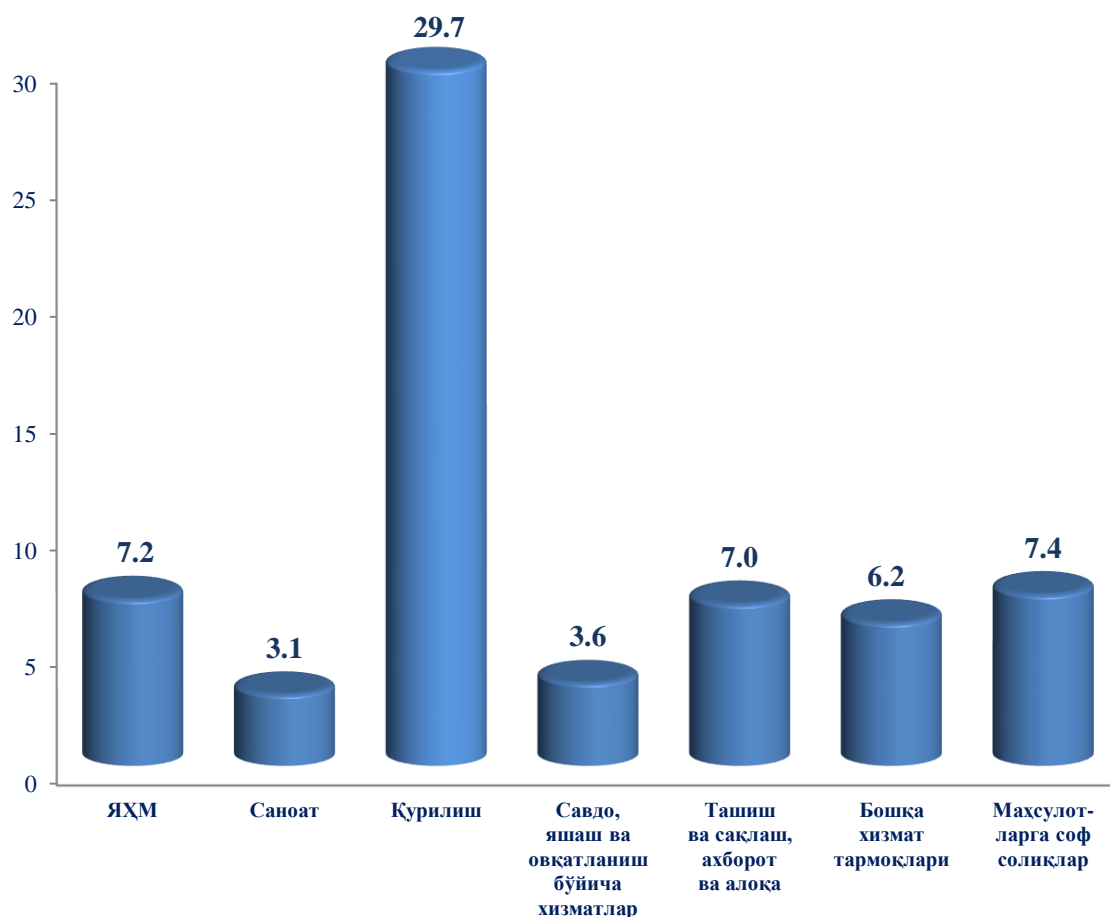
Дастлабки маълумотларга кўра, 2019 йил январь-июнида Тошкент шаҳрида ишлаб чиқарилган ялпи ҳудудий маҳсулотнинг (ЯҲМ) ҳажми жорий нархларда 31935,3 млрд. сўмни ташкил этди ва 2018 йилнинг январь-июнига нисбатан ўсиш суръати 107,2 фоизга тенг бўлди.

Январь-июнь ойлари учун иқтисодий фаолият турлари бўйича ЯҲМ ишлаб чиқариш

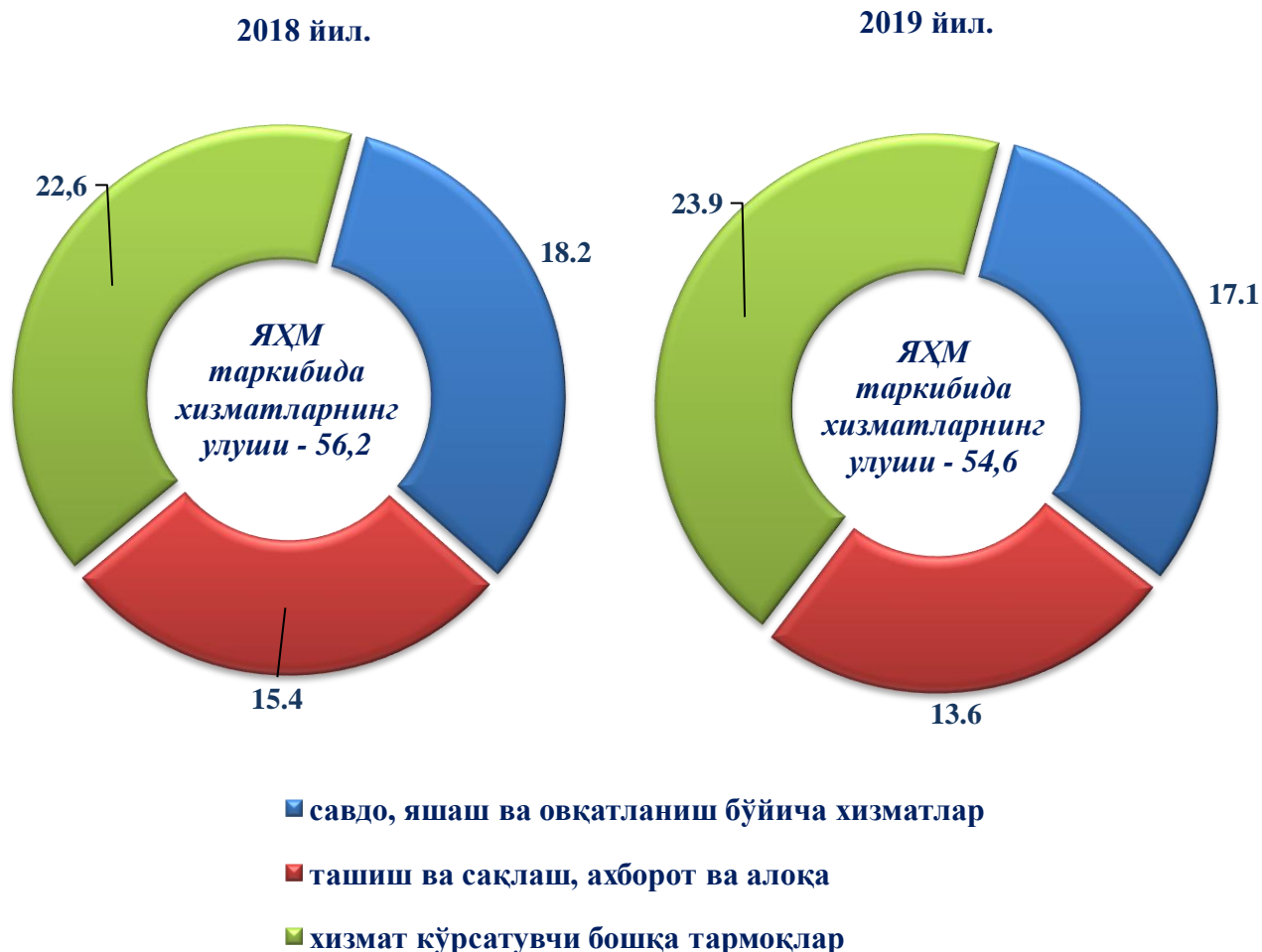
	млрд.сўм		2018 йил январь-июнига нисбатан фоиз ҳисобида
	2018 йил	2019 йил	
I. Ялпи ҳудудий маҳсулот, жами	24864,3	31935,3	107,2
<i>шу жумладан:</i>			
Тармоқларнинг ялпи қўшилган қиймати	22384,0	27674,1	107,2
Маҳсулотларга соф солиқлар	2480,3	4261,2	107,4
II. Тармоқларнинг ялпи қўшилган қиймати	22384,0	27674,1	107,2
Саноат (қурилишни қўшган ҳолда)	9816,2	12557,7	109,3
Саноат	7509,0	9243,8	103,1
Қурилиш	2307,2	3313,9	129,7
Хизматлар	12567,8	15116,4	105,6
Савдо, яшаш ва овқатланиш бўйича хизматлар	4075,4	4743,8	103,6
Ташиш ва сақлаш, ахборот ва алоқа хизматлари	3436,3	3769,4	107,0
Бошқа хизматлар	5056,2	6603,2	106,2

Тошкент шаҳри иқтисодиётнинг асосий тармоқларида кузатилган ўсиш суръатлари ЯХМ ўсишида асосий омил бўлиб хизмат қилди. Жумладан, саноат ишлаб чиқариш индекси – 103,1 % ни ташкил этиб (ЯХМ таркибидаги улуши 33,4 %), қурилиш – 129,7 % (12,0 %), савдо, яшаш ва овқатланиш бўйича хизматлар – 103,6 % (17,1 %), ташиш ва сақлаш, ахборот ва алоқа – 107,0 % (13,6 %) ва хизмат кўрсатувчи бошқа тармоқлар – 106,2 % (23,9 %) ни ташкил этди.

ЯХМнинг иқтисодий фаолият турлари бўйича ўсиш суръатлари, фоизда
(2019 йил январь-июнь ойларида)



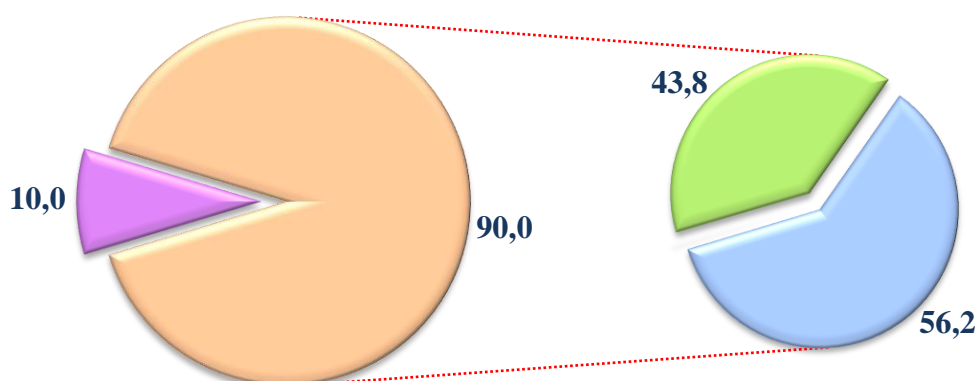
Хизматлар соҳасининг ялпи қўшилган қиймати таркиби
январь-июнь ойларига
(жамига нисбатан фоизда)



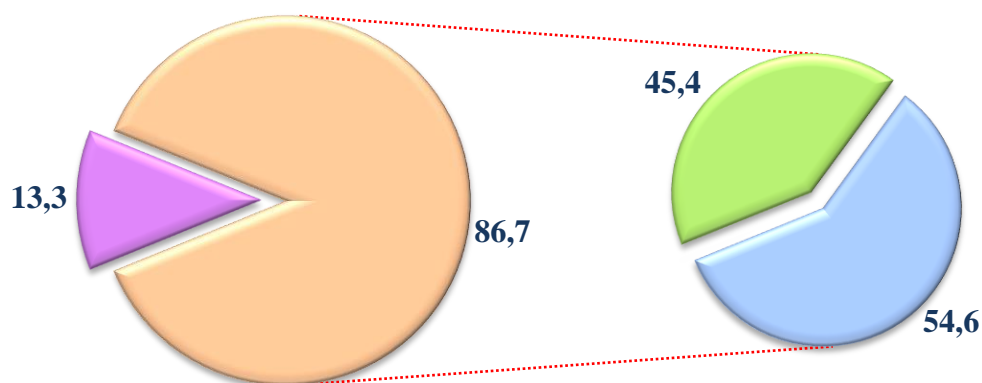
2019 йил январь-июнь ойлари давомида Тошкент шаҳри бўйича савдо, яшаш ва овқатланиш бўйича хизматларнинг ялпи ҳудудий маҳсулот таркибидаги улуши 17,1 % ни (2018 йил январь-июнда 18,2 %), ташиш ва сақлаш, ахборот ва алоқа соҳасида ялпи ҳудудий маҳсулот таркибидаги 13,6 % ни (2018 йил январь-июнда 15,4 %), хизмат кўрсатувчи бошқа тармоқлар соҳасида ялпи ҳудудий маҳсулот таркибидаги 23,9 % ни (2018 йил январь-июнда 22,6 %) ташкил этди.

**Ялпи ҳудудий маҳсулотнинг тармоқлар бўйича таркиби,
январь-июнь ойларида**
(жамига нисбатан фоизда)

2018 йил



2019 йил



- Маҳсулотларга соф солиқлар
- Тармоқларнинг ялпи қўшилган қиймати
- Саноат (қурилишни қўшган ҳолда)
- Хизматлар

Тошкент шаҳри иқтисодиётининг барча тармоқларида яратилган ялпи қўшилган қиймат (ЯҚҚ) ҳажми умумий ялпи ҳудудий маҳсулотнинг 86,7 % ини, маҳсулотларга соф солиқлар эса, 13,3 % ини ташкил этди.

Саноат (қурилишни қўшган ҳолда) тармоғи ялпи ҳудудий маҳсулотнинг тармоқлар бўйича таркибидаги улуши ҳисобот йилида 45,4 % ни ташкил этди. Хизматлар соҳасининг ялпи ҳудудий маҳсулотнинг таркибидаги улуши эса 54,6 % ни ташкил этди.

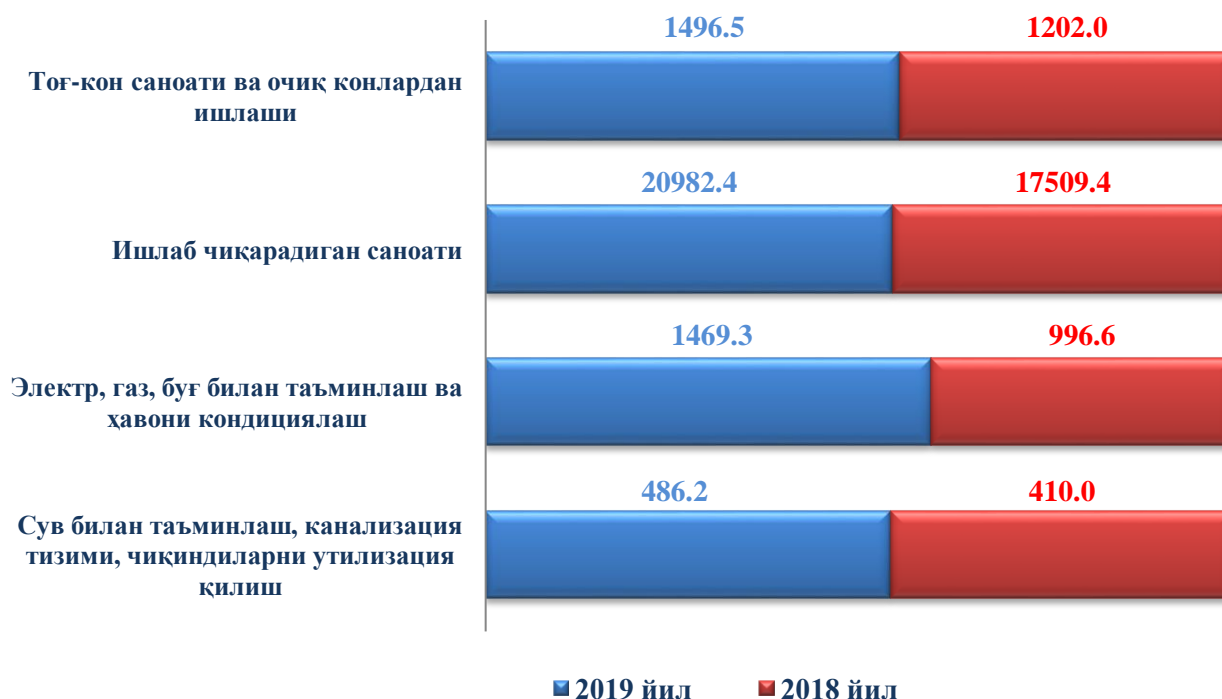
II. САНОАТ

Дастлабки маълумотларга асосан жорий йилнинг январь-июнь ойларида Тошкент шаҳрида фаолият кўрсатаётган саноат корхоналари томонидан 24434,3 млрд. сўмлик саноат маҳсулотлари ишлаб чиқарилишига эришилди ва ўтган йилнинг тегишли даврига нисбатан саноат ишлаб чиқариш индекси 103,1 % ни ташкил этди.

Ҳисобот йилида 10772,7 млрд. сўмлик истеъмол товарлари ишлаб чиқарилиб, 2018 йил январь-июнига нисбатан ўсиш 107,3 фоизни ташкил этди. Жумладан, 3299,4 млрд. сўмлик озиқ-овқат маҳсулотлари, 7091,6 млрд. сўмлик ноозиқ-овқат моллари (2018 йил январь-июнга нисбатан мос равишда 108,2 фоиз ва 106,6 фоиз) ишлаб чиқарилди.

Жами саноат ишлаб чиқариш ҳажми ўсишининг асосий омили бўлиб, ишлаб чиқарадиган (қайта ишлаш) саноатида ишлаб чиқариш ҳажмининг 3,6 % га, тоғ-кон ва очиқ конларни ишлаш саноати 2,4 % га ва сув билан таъминлаш, канализация тизими, чиқиндиларни утилизация қилишнинг 6,2 % га ўсиши ҳисобланди. Шунингдек, электр, газ, буғ билан таъминлаш ва ҳавони кондициялашнинг 5,7 % га камайганлигини кўришимиз мумкин.

Январь-июнь ойларида асосий иқтисодий фаолият турлари бўйича саноат ишлаб чиқариш таркиби, (млрд. сўмда)



Ишлаб чиқарадиган (қайта ишлаш) саноати

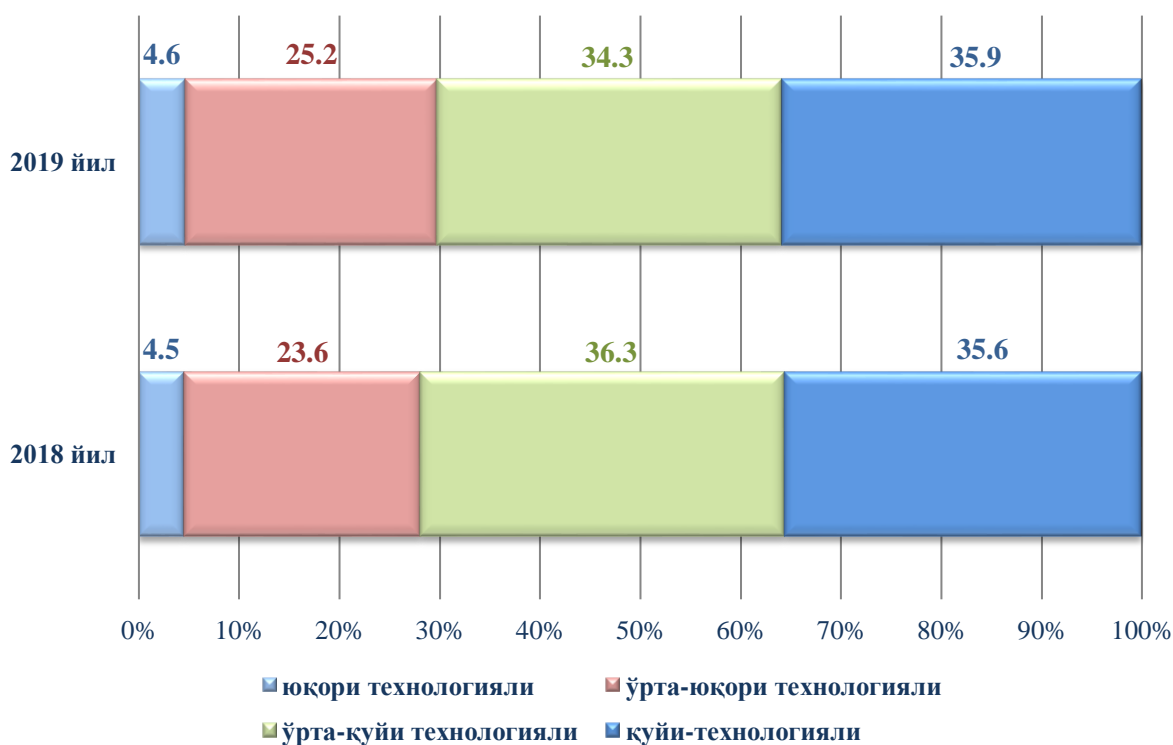
Тошкент шаҳрида саноат корхоналарини модернизация қилиш, техник ва технологик қайта жиҳозлаш борасида амалга оширилаётган ишлар ҳудудда ишлаб чиқариш ҳажми ва сифатини юксалтиришга хизмат қилмоқда.

2019 йилнинг январь-июнь ойларида ишлаб чиқарадиган саноат корхоналари томонидан ишлаб чиқарилган маҳсулотлар ҳажми 20982,4 млрд. сўмни ва ўтган йилнинг шу даврига нисбатан саноат маҳсулоти ишлаб чиқариш индекси 103,6 % ташкил этди.

Ўз навбатида ишлаб чиқарадиган саноатда ўтган йилнинг мос даврига нисбатан кокс ва нефтни қайта ишлаш маҳсулотлари ишлаб чиқариш 44,9 % га, бошқа турдаги транспорт асбоб-усканаларини ишлаб чиқариш 6,8 % га камайган бўлса, автотранспорт воситалари, трейлер ва ярим тиркамалар ишлаб чиқариш 26,9 % га, мебел ишлаб чиқариш 9,7 % га, ичимлик ишлаб чиқариш 17,9 % га ошганлигини кузатиш мумкин.

Ишлаб чиқарадиган саноат таркибида юқори технологияли ишлаб чиқариш тармоғининг улуши 4,6 % ни, ўрта-юқори технологияли 25,2 %, ўрта-қуйи технологияли 34,3 %, қуйи технологияли 35,9 % ни ташкил этди.

Январь-июнь ойларида ишлаб чиқаришнинг технологик таркиби бўйича ишлаб чиқарадиган саноат таркиби, фоизда



Тоғ-кон саноати ва очик конларни ишлаш

Иқтисодий тармоқлар кесимида ўрганилганда, жорий йилнинг январь-июнь ойида Тоғ-кон саноати ва очик конларни ишлаш корхоналари томонидан 1496,4 млрд.сўмлик маҳсулот ишлаб чиқарилди ва жами ишлаб чиқарилган саноат маҳсулотларининг ишлаб чиқариш индекси 102,4% ни ташкил қилди.

Тоғ-кон саноатида ишлаб чиқарилган маҳсулотлар тури бўйича табиий газ ва хом нефт қазиб олиш ҳажми ўтган йилнинг тегишли даврига 6,3% га ошган, бошқа тоғ-кон саноати фаолияти эса -5,4 % га камайганини кузатиш мумкин.

Электр, газ, буғ билан таъминлаш ва ҳавони кондициялаш.

Электр, газ, буғ билан таъминлаш ва ҳавони кондициялаш корхоналари томонидан ишлаб чиқарилган маҳсулотлар 1469,3 млрд.сўмни (жами ишлаб чиқарилган маҳсулотлари ҳажмининг 6,0 % ни) ташкил этди.

2019 йилнинг январь-июнь ойида электр, газ, буғ билан таъминлаш ва ҳавони кондициялаш корхоналари маҳсулотлари ўтган йилнинг тегишли даврига нисбатан 5,7 % га камайган.

Сув билан таъминлаш, канализация тизими, чиқиндиларни утилизация қилиш.

Сув билан таъминлаш, канализация тизими, чиқиндиларни утилизация қилиш корхоналари томонидан ишлаб чиқарилган маҳсулотлар 486,1 млрд.сўмни (жами ишлаб чиқарилган маҳсулотлари ҳажмининг 2,0 % ни) ташкил этганлиги кузатилди. Бунда 2019 йил январь-июнь ойларида сув билан таъминлаш, канализация тизими, чиқиндиларни утилизация қилиш корхоналари томонидан ишлаб чиқарилган маҳсулотлар ҳажми ўтган йилнинг мос даврига нисбатан 6,2 % га кўпайган.

**Иқтисодий фаолият турлари бўйича саноат маҳсулотини
ишлаб чиқариш ҳажми**
(2019 йил январь-июнь ойларида)

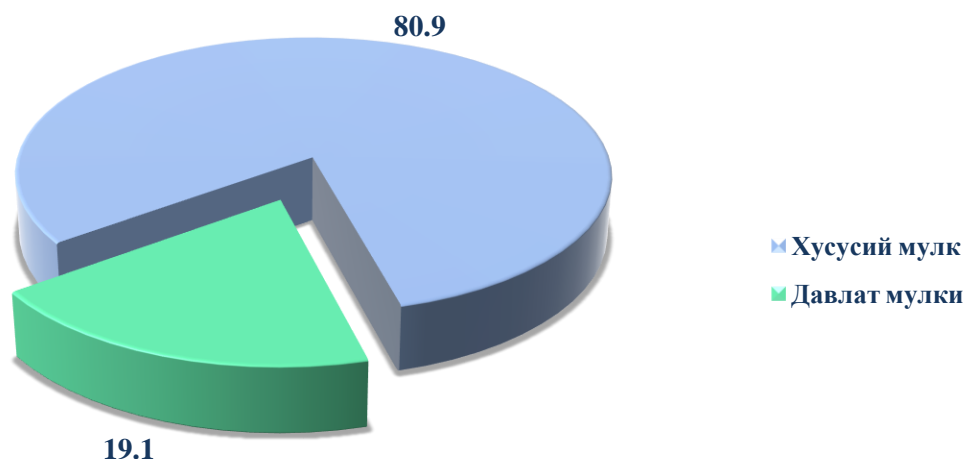
	млрд. сўм	ўсиш суръати, фоиз ҳисобида
Иқтисодий фаолиятнинг алоҳида турлари бўйича саноат маҳсулотлари ишлаб чиқариш ҳажми	24434,3	103,1
Тоғ- кон саноати ва очиқ конларни ишлаш	1496,5	102,4
<i>улардан:</i>		
Хом нефт ва табиий газ қазиб олиш	1415,6	106,3
Қайта ишлаш саноати	20982,4	103,6
<i>шундан:</i>		
Озиқ- овқат маҳсулотлари, ичимликлар тамаки маҳсулотлари ишлаб чиқариш	2236,3	108,3
Тўқимачилик маҳсулотлари, кийимлар, тери ва унга тегишли маҳсулотлар ишлаб чиқариш	1257,2	107,7
Ёғоч ва пўкак буюмлар, поҳол ва тўқиш учун материаллардан буюмлари, қоғоз ва қоғоз маҳсулотлари, мебеллар ишлаб чиқариш	420,7	98,0
Ёзилган материалларни нашр қилиш ва акс этириш	601,9	100,7
Кокс ва нефтни қайта ишлаш маҳсулотлари ишлаб чиқариш	93,3	55,1
Кимё маҳсулотлари, резина ва пластмасса буюмлар ишлаб чиқариш	721,8	103,5
Асосий фармацевтика маҳсулотлари ва препаратлари ишлаб чиқариш	553,6	89,9
Бошқа нометалл минерал маҳсулотлар ишлаб чиқариш	1184,0	103,6
Металлургия саноати	2154,8	97,3

	<i>млрд. сўм</i>	<i>ўсиш суръати, фоиз ҳисобида</i>
Автотранспорт воситалари, трейлерлар ва ярим прицеплар ишлаб чиқариш ҳамда машина ва ускуналарни таъмирлаш ва ўрнатиш, тайёр металл буюмлар ишлаб чиқариш	158,5	126,9
Электр, газ, буғ билан таъминлаш ва ҳавони кондициялаш	1469,3	94,3
Сув билан таъминлаш, канализация тизими, чиқиндиларни йиғиш ва утилизация қилиш	486,2	106,2
Истеъмол товарларини ишлаб чиқариш	10772,7	107,3
<i>шу жумладан:</i>		
озик-овқат товарлари	3299,4	108,2
ноозик-овқат товарлари	7091,6	106,6

Давлат ва хусусий бизнеснинг ўзаро ҳамкорлиги доимо ҳар бир замонавий демократик давлатнинг диққат эътиборида бўлган. Кейинги йилларда бутун дунёда ҳукумат ва бизнес ҳамкорлигининг кучайиши тенденцияси кузатилмоқда.

Давлат ва хусусий секторнинг ўзаро муносабати мамлакатдаги ижтимоий-иқтисодий барқарор вазиятни таъминлашда хусусий бизнеснинг манфаатдорлигини оширишда катта хизмат қилади. Ўз навбатида, мамлакатимизда давлат тасарруфидан чиқариш ва хусусийлаштириш борасида олиб борилаётган ислохотлар натижаси ўлароқ Тошкент шаҳрида саноат маҳсулотлари ишлаб чиқариш ҳажмида нодавлат секторнинг улуши салмоқли эканлигини кўриш мумкин. Тармоқ корхоналари томонидан жорий йилнинг январь-июнида 24434,3 млрд. сўмлик маҳсулотлар ишлаб чиқарилди ва саноат ишлаб чиқариш индекси ўтган йилнинг шу даврига нисбатан 103,1 % ни ташкил этди, шунинг билан бирга давлат секторида 4666,7 млрд. сўмлик маҳсулот ишлаб чиқарилиб умумий ҳажмга нисбатан 19,1 % ташкил этди, нодавлат секторида 19767,6 млрд. сўмлик маҳсулот ишлаб чиқарилиб, умумий ҳажмга нисбатан 80,9 % ташкил этди.

Саноат маҳсулотлари ишлаб чиқариш давлат ва нодавлат секторларида фоиз ҳисобида



Саноат соҳасида модернизациялаш кўламларини жадаллаштириш ва кенгайтириш бўйича чора-тадбирларнинг амалга оширилиши натижасида, саноат соҳасида фаолият юритаётган корхоналарда ишлаб чиқаришнинг жадал ривожланиши давом эттирилди.

Тармоқ корхоналари томонидан жорий йилнинг январь-июнида 2434,3 млрд. сўмлик маҳсулотлар ишлаб чиқарилди ёки ўсиш суръати ўтган йилнинг шу даврига нисбатан 103,1 % ни ташкил қилиб, умумий ҳажмга нисбатан Иқтисодий фаолият турлари бўйича саноат маҳсулотларини ишлаб чиқаришнинг улуши қуйидагича тавсифланади.

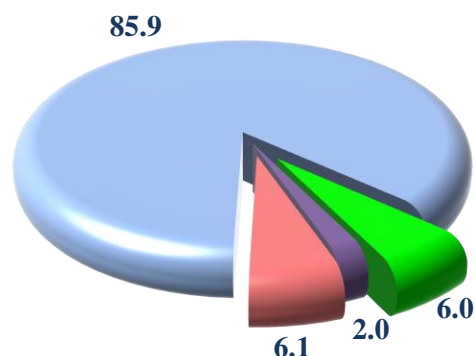
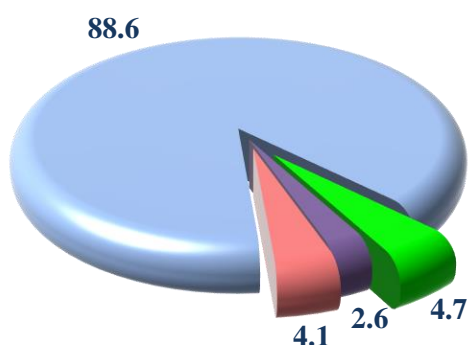
Саноат маҳсулотларини ишлаб чиқариш иқтисодиётнинг муҳим омили бўлиб, жами саноат маҳсулотлари ишлаб чиқаришнинг тоғ-кон саноати ва очик конларни ишлаш маҳсулотлари фаолияти саноат ишлаб чиқариш индекси 102,4 % ни, қайта ишлаш саноати 103,6 % ни, электр энергияси, газ, буғ ва кондицияланган ҳаво 94,3 % ни, сув билан таъминлаш, канализация, чиқиндиларни йиғиш ва қайта фойдаланиш билан бўйича хизматлар 106,2 % ни ташкил этди.

Иқтисодий фаолият турлари бўйича саноат маҳсулотларини ишлаб чиқариш

(умумий ҳажмга нисбатан фоизда)

2018 йил январь-июнь

2019 йил январь-июнь



- Ишлаб чиқарадиган саноат
- Электр, газ, буғ билан таъминлаш ва ҳавони кондициялаш
- Сув билан таъминлаш, канализация тизими, чиқиндиларни йиғиш ва утилизация қилиш
- Тоғ-кон саноати ва очик конларни ишлаш

Иқтисодий фаолият турлари бўйича саноат маҳсулоти турларини ишлаб чиқариш ҳажми (йирик корхоналар бўйича)

	Ўлчов бирлиги	2019 йил январь-июнь	2018 й январь-июнига нисбатан % да
Тоғ- кон саноати ва очик конларни ишлаш			
Чақиқ тош (шебень)	<i>Tн</i>	128537,0	78,4
Қайта ишлаш саноати			
Пўлатдан чоксиз нефт ва газ кувурлари	<i>Tн</i>	21472,0	114,8
Кучланиши 1 кВ дан ортиқ бўлган (юқори вольтли), бошқа электр токи ўтказгичлари	<i>Tн</i>	1193,0	134,0
Цемент, бетон ёки сунъий тошдан йиғма конструкциялар элементлари ва бинолар ва иншоотлар учун бошқа буюмлар	<i>Tн</i>	80836,5	134,2

	Ўлчов бирлиги	2019 йил январь-июнь	2018 й январь-июнига нисбатан % да
Денатурланмаган, спирт концентрацияси 80 % ҳажмдан кам бўлмаган этил спирти	минг.л	7173,0	102,7
Арок	минг.л спирт	7637,0	101,1
Узум виноси ёки узум турпини дистиллаш натижасида олинган спирт настойкалари, коньяк спиртидан ташқари	минг. л спирт	232,5	145
Пиво (пиво ишлаб чиқариш чиқиндиларидан ташқари)	минг. л	25689,5	123,2
Коньяк спирти	минг. л	388,6	83,5
Юмшоқ буғдой ва спельта уни	минг.тн	89538,0	88,7
Шиша	минг.дона	121399,2	84,7
Ўсимлик ёғи (тозаланган)	Тн	1745,0	43,1
Чакана савдо учун қадокланмаган пахтадан йигирилган бир қаватли ип	Тн	5226,0	82,5
Машинада ёки қўлда тўқилган бошқа трикотаж полотнолар	Тн	8307,0	128,4
Мис сим	Тн	7015,0	53,3
Китоблар, география хариталар, гидрографик ёки шу каби карталарнинг барча турлари, репродукциялар, чизмалар ва фотосуратлар, открыткалари босиб чиқариш бўйича хизматлар	минг. сўм	131696781,5	114,9

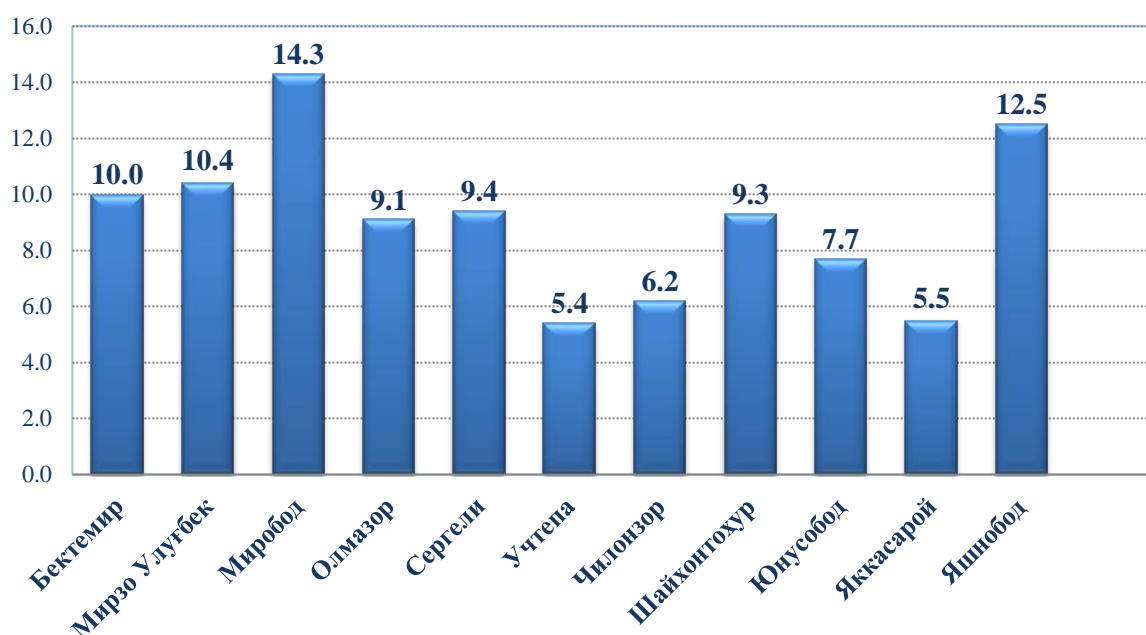
	Ўлчов бирлиги	2019 йил январь-июнь	2018 й январь-июнига нисбатан % да
Газеталарни босиб чиқариш бўйича хизматлар	минг. сўм	14561859,0	72,6
Сеялка	дона	217,0	28,0
Бошқа гуруҳларга киритилмаган сувсиз муҳитдаги бошқа синтетик полимерлар асосидаги бўёқлар ва лаклар	Тн	4871,0	115,2
Гормон ёки антибиотикларсиз дори - дармонлар	Тн	7368,9	109,2
Электр, газ, буғ билан таъминлаш ва ҳавони кондициялаш			
Буғ ва иссиқ сув (иссиқлик энергияси)	минг Гкал.	6919,1	109,8

Худудлар бўйича саноат ишлаб чиқариш ҳажми

Тошкент шаҳрида саноат корхоналарини модернизация қилиш, техник ва технологик қайта жиҳозлаш борасида амалга оширилаётган ишлар ҳудудда ишлаб чиқариш ҳажми ва сифатини юксалтиришга хизмат қилмоқда. Тошкент шаҳри саноат ишлаб чиқариш ҳажми таркибида энг кўп Миробод тумани (Тошкент шаҳри саноат ишлаб чиқариш ҳажмининг 14,3 % улушини), Яшнобод тумани (12,5 %), Мирзо Улуғбек тумани (10,4 %), Бектемир тумани (10,0 %), Сергели тумани (9,4 %), Олмазор тумани (9,4 %) ҳиссасига тўғри келади.

Шунинг билан бирга энг кам улуш Чилонзор (6,2 %), Яккасарой (5,5 %), Учтепа (5,4 %), туманларига тўғри келади.

Худудларнинг жами саноат ишлаб чиқариш ҳажмидаги улуши, фоизда (январь-июнь)

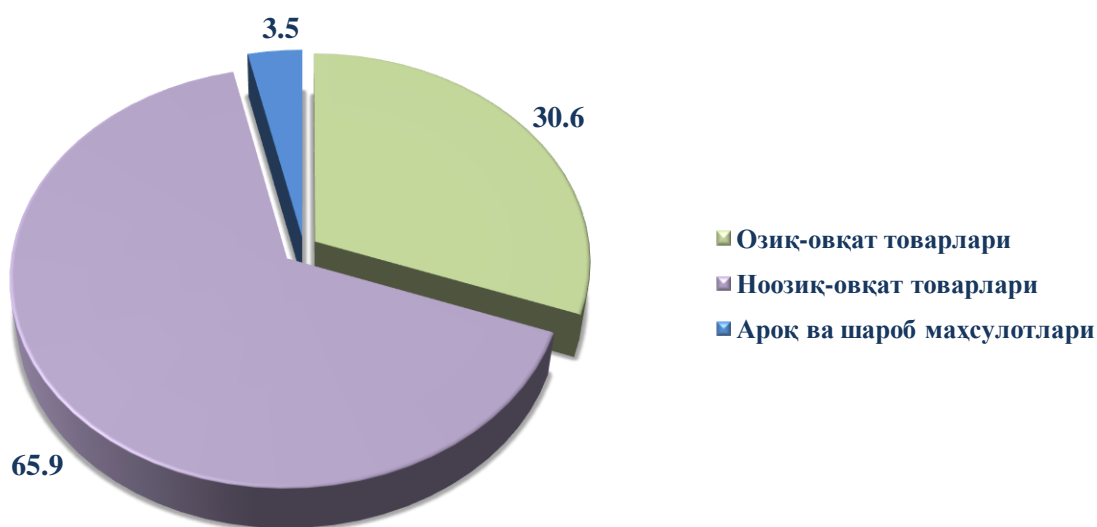


Дунёдаги энг ривожланган мамлакатлар тажрибаси шуни кўрсатадики, саноат мамлакатнинг ижтимоий-иқтисодий ривожланишида муҳим ўрин тутади. Шу нуқтаи назардан келиб чиқиб, Тошкент шаҳри ва туманларида ишлаб чиқарилган саноат маҳсулоти ҳажмини туманлараро ҳамда туманларни шаҳар кўрсаткичлари билан таққослаш орқали таҳлил қилиш, саноат маҳсулотини аҳоли жон бошига тўғри келадиган миқдори динамикасини кузатиб бориш, худудлардаги устувор вазифаларни ва ўсиш нуқталарини белгилаш муҳим аҳамият касб этади. Ўз навбатида жорий йилнинг январь-июнь ойларида Тошкент шаҳрида саноат маҳсулоти ишлаб чиқарилиши 24434,3 млрд. сўмни ташкил этиб, Тошкент шаҳрида ишлаб чиқарилган саноат маҳсулоти ҳажми аҳоли жон бошига 9680,0 минг. сўмни ёки ўтган йилнинг мос даврига нисбатан ўсиш суръати 101,1 % га етказилганлигини кузатишимиз мумкин. Шунингдек Тошкент шаҳрида истеъмол товарлари ишлаб чиқарилиши 10772,7 млрд. сўмни ташкил қилди ва ўтган йилнинг мос даврига нисбатан ўсиш суръати 107,3 % га етди.

Истеъмол товарлари ишлаб чиқариш

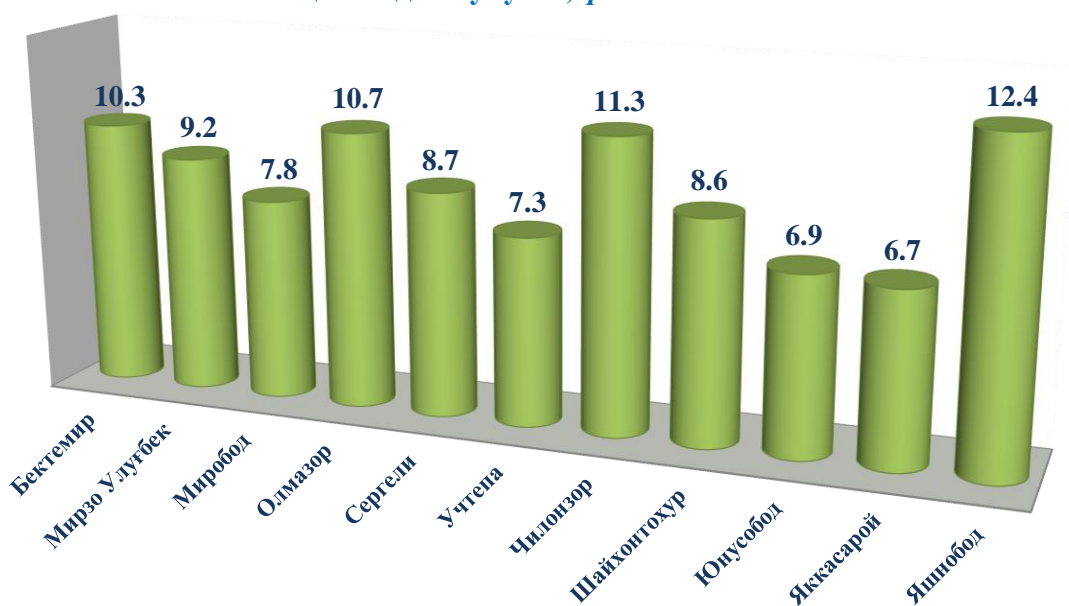
Тайёр маҳсулотлар ишлаб чиқарилишини рағбатлантириш ва турларини кенгайтириш, истеъмол товарлари ишлаб чиқариш ҳажмини 2018 йилнинг январь-июнь ойларига нисбатан (7,3 % га) ошишига таъсир кўрсатди, жами саноат ишлаб чиқариш ҳажмидаги улуши эса 44,1 % ни ташкил этди.

**Истеъмол товарлари ишлаб чиқариш ҳажмининг таркиби, жами истеъмол
товарлари ишлаб чиқариш ҳажмига нисбатан, фоизда**
(январь-июнь)

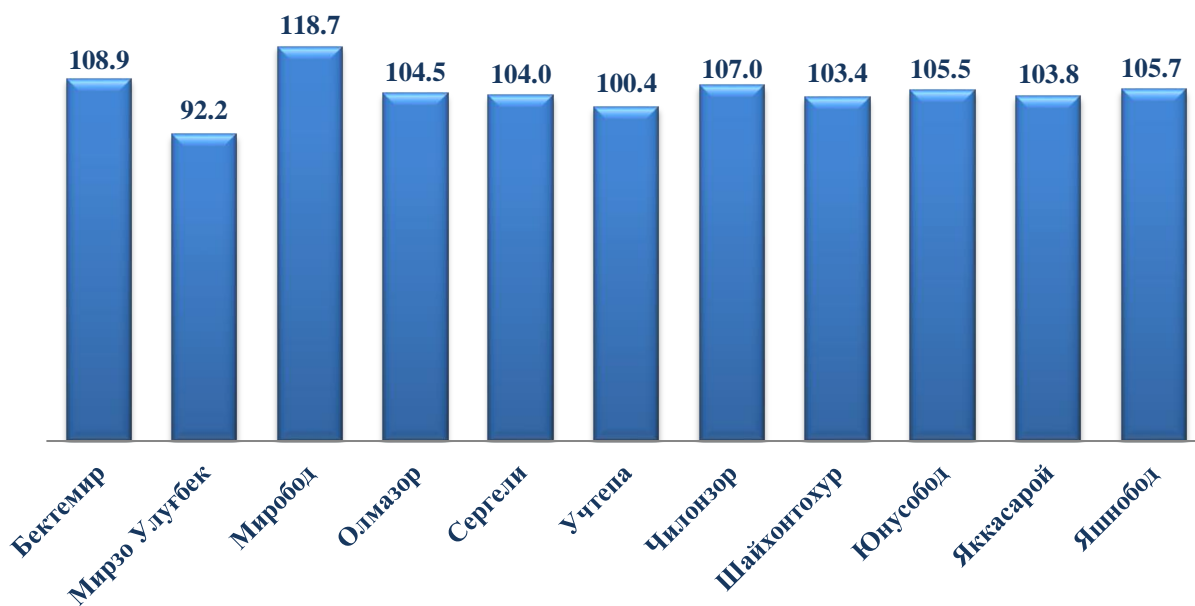


Озиқ-овқат маҳсулотларини ишлаб чиқариш 3299,4 млрд.сўмга етказилиб, жами истеъмол товарларидаги улуши 30,6 %, ноозиқ овқат маҳсулотларини ишлаб чиқариш 7091,6 млрд. сўм, жами истеъмол товарларидаги улуши 65,9 %, алкоголь маҳсулотларини ишлаб чиқариш 381,7 млрд.сўм ҳисобланиб, жами истеъмол товарларидаги улуши 3,5 % ни ташкил этди.

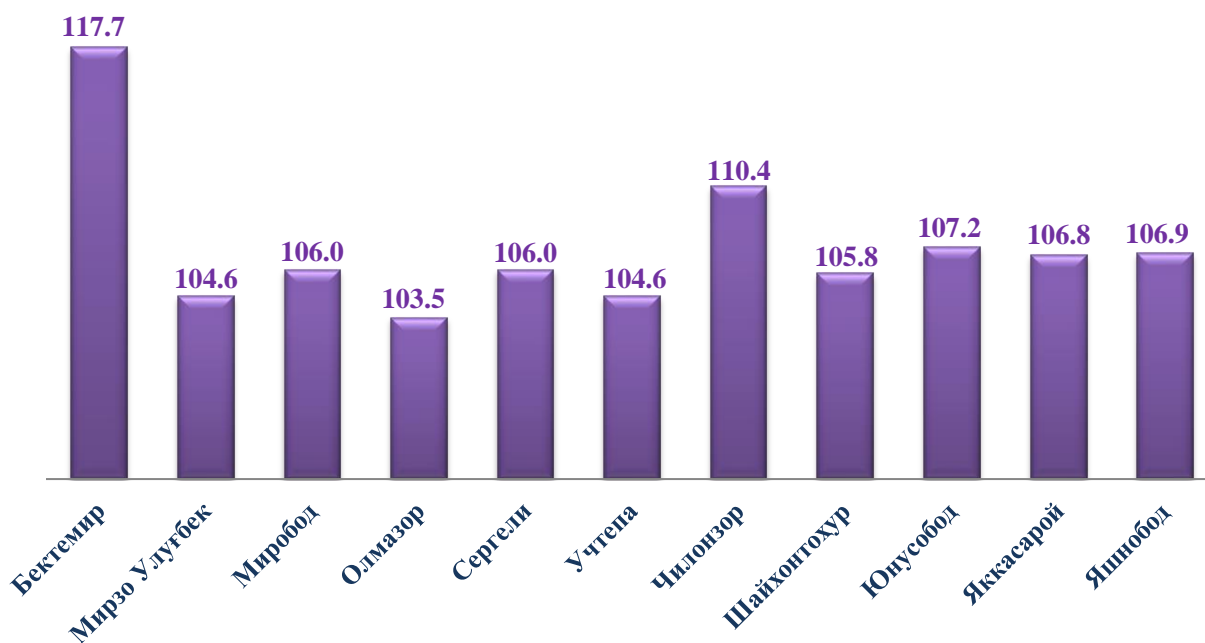
**Худудларнинг жами истеъмол товарлари ишлаб чиқариш
ҳажмидаги улуши, фоизда**



Худудларда саноат маҳсулотлари ишлаб чиқариш индекси, фоизда
(ўтган йилнинг тегишли даврига нисбатан)



Худудларда истеъмол товарлари ишлаб чиқариш ҳажмларининг ўсиш суръатлари, фоизда
(ўтган йилнинг тегишли даврига нисбатан)



Бунда Тошкент шаҳрида саноат ишлаб чиқаришда энг катта ўсиш суръатлари Миробод тумани (118,7 %), Бектемир тумани (108,9 %) ва Чилонзор туманларида (107,0 %) кузатилмоқда.

Шу ўринда истеъмол товарлари ишлаб чиқаришда энг катта ўсиш суръатлари Бектемир тумани (117,7 %), Чилонзор тумани (110,4%) ва Юнусобод туманларида (107,2%) кузатилган.

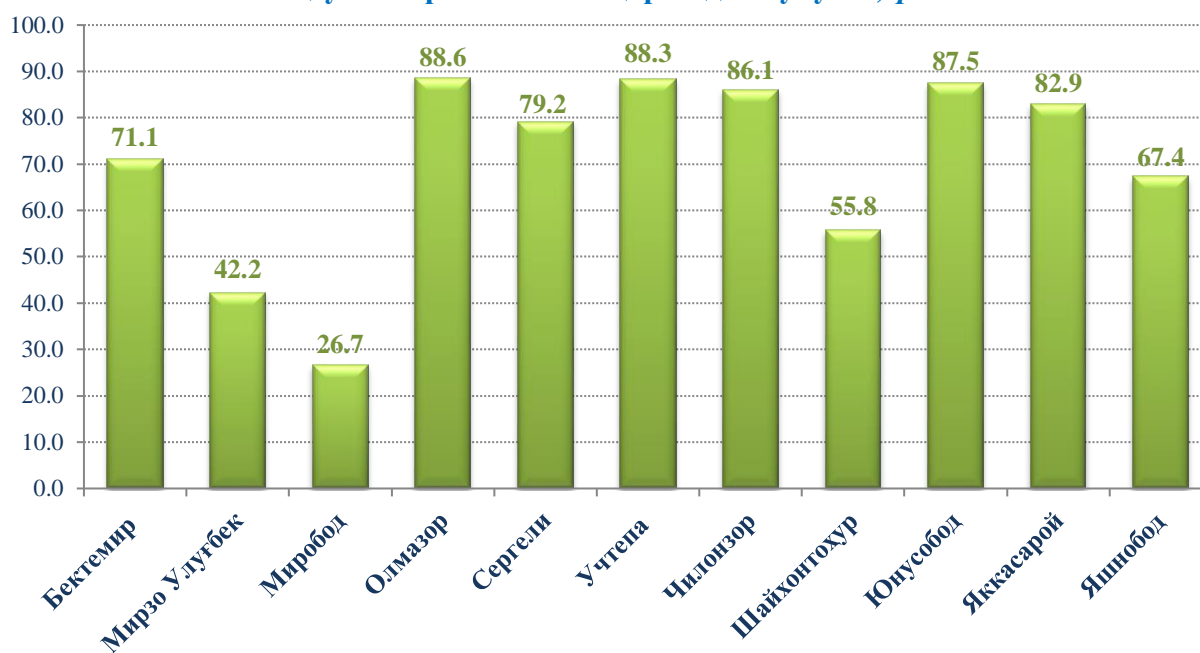
Саноат ишлаб чиқаришда кичик бизнеснинг ҳиссаси

Кичик тадбиркорлик субъектлари саноат ишлаб чиқаришда бир маромдаги ўсиш таъминланди ва натижада улар томонидан саноат маҳсулотлари ишлаб чиқариш ҳажмининг индекси ўтган йилнинг мос даврига нисбатан 3,2% га ошиши таъминланди. Дастлабки маълумотлар бўйича 2019 йилнинг январь-июнь ойида Тошкент шаҳрида саноат ишлаб чиқаришда кичик бизнеснинг улуши 66,0 % ни ташкил этган.

Ҳудудлар бўйича кичик бизнеснинг саноат маҳсулотлари ишлаб чиқаришдаги улуши, фоизда (январь-июнь)

Ҳудудлар кесимида кичик бизнеснинг саноат маҳсулотлари ишлаб чиқаришдаги энг юқори улуши Олмазор тумани (жами саноат маҳсулотлари ишлаб чиқаришдаги улуши 88,6 %), Учтепа (88,3 %), ва Юнусобод (87,5 %) туманларида кузатилди. Шу билан бирга, энг кичик улуши Яшнобод (67,4 %), Мирзо Улуғбек (42,2 %) ва Миробод (26,7 %), туманларида кузатилди.

2019 йил январь-июнь ойларида туманлар кесимида кичик бизнеснинг жами саноат маҳсулотлари ишлаб чиқаришдаги улуши, фоизда



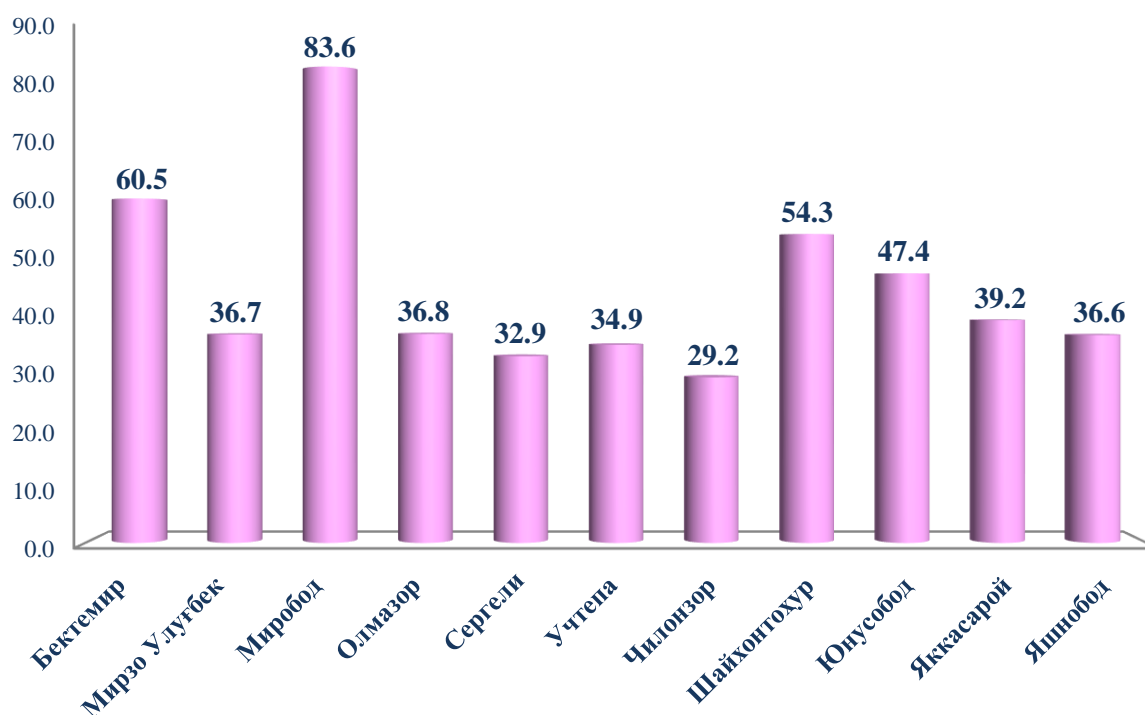
Чет эл инвестициялари иштирокидаги корхоналар маҳсулотларининг ишлаб чиқарилиши

Ҳисобот даврида хорижий инвестициялар иштирокидаги корхоналар томонидан 11,6 трлн. сўмлик маҳсулот ишлаб чиқарилди, ўсиш суръати ўтган йилнинг шу даврига нисбатан 113,0 % ни ташкил этди.

Ўтган йилда қўшма корхоналарнинг умумий ишлаб чиқаришдаги улуши 45,3 % ни ташкил этган бўлса, ҳисобот даврида бу кўрсаткич 47,5 % ни ташкил қилди.

Қўшма корхоналар томонидан жорий йилнинг январь-июнь ойларида ишлаб чиқарилган саноат маҳсулотининг республика саноат ишлаб чиқаришидаги улуши 7,8 % ни ташкил этди, бу иқтисодиётни ислоҳ қилиш ва либераллаштиришни, жаҳон бозорида маҳсулотларнинг рақобатбардошлигини ошириш имконини берди.

Чет эл инвестициялари иштирокидаги корхоналар маҳсулотларининг саноатнинг умумий ҳажмидаги улуши, фоизда.



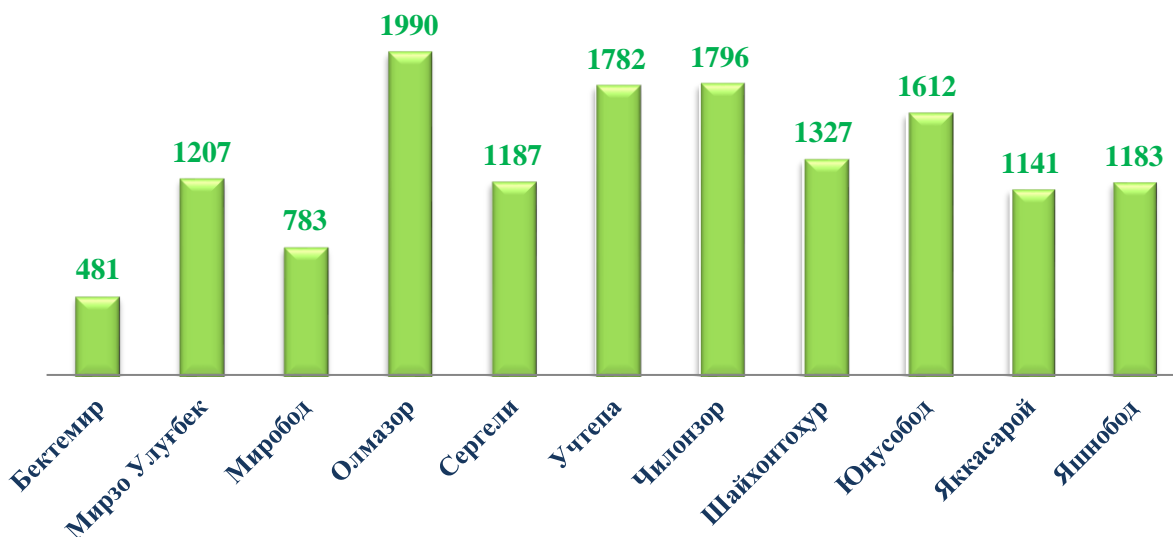
Қўшма корхоналар томонидан ишлаб чиқарилган маҳсулотларнинг умумий ҳажмида тоғ-кон саноати ва очик конларни ишлаш корхоналарининг улуши 5,8 %, ишлаб чиқарадиган саноат корхоналари улуши 41,6 % ни ташкил этди.

Фаолият юритаётган ва янги ташкил этилган саноат корхоналари

Бугунги кунда Тошкент шаҳрида 14 мингдан ортиқ саноат корхоналари фаолият кўрсатаётган бўлиб, улардан 1990 та корхона (жами фаолият кўрсатаётган корхоналарнинг 14,2 %) Олмазор туманига, 1796 корхона (12,8 %) Чилонзор туманига, 1782 корхона (12,7 %) Учтепа туманлари ҳиссасига тўғри келади.

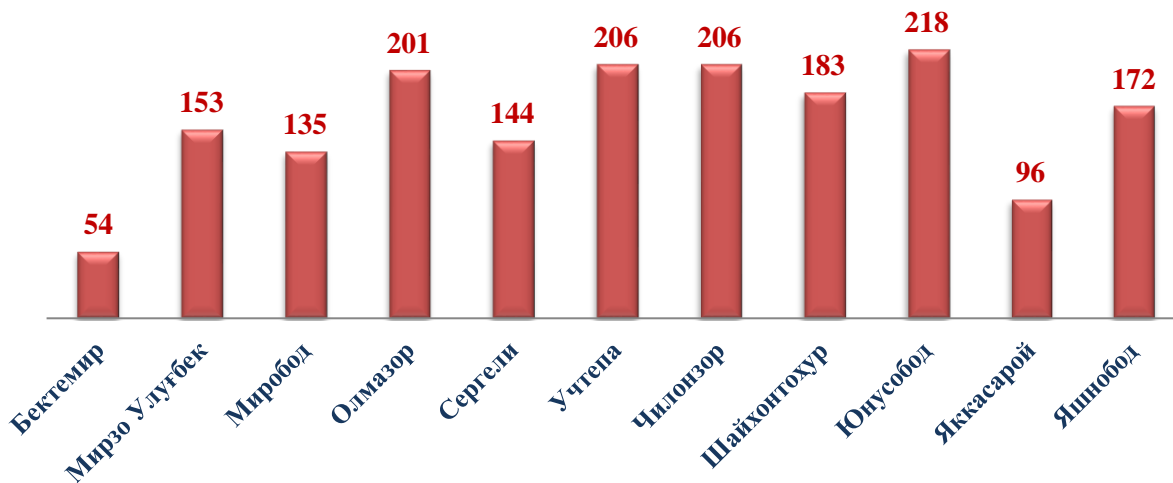
Фаолият юритаётган саноат корхоналари сони, бирлик

(2019 йил 1 июль ҳолатига)



Янги ташкил этилган саноат корхоналари сони, бирлик

(2019 йил январдан)

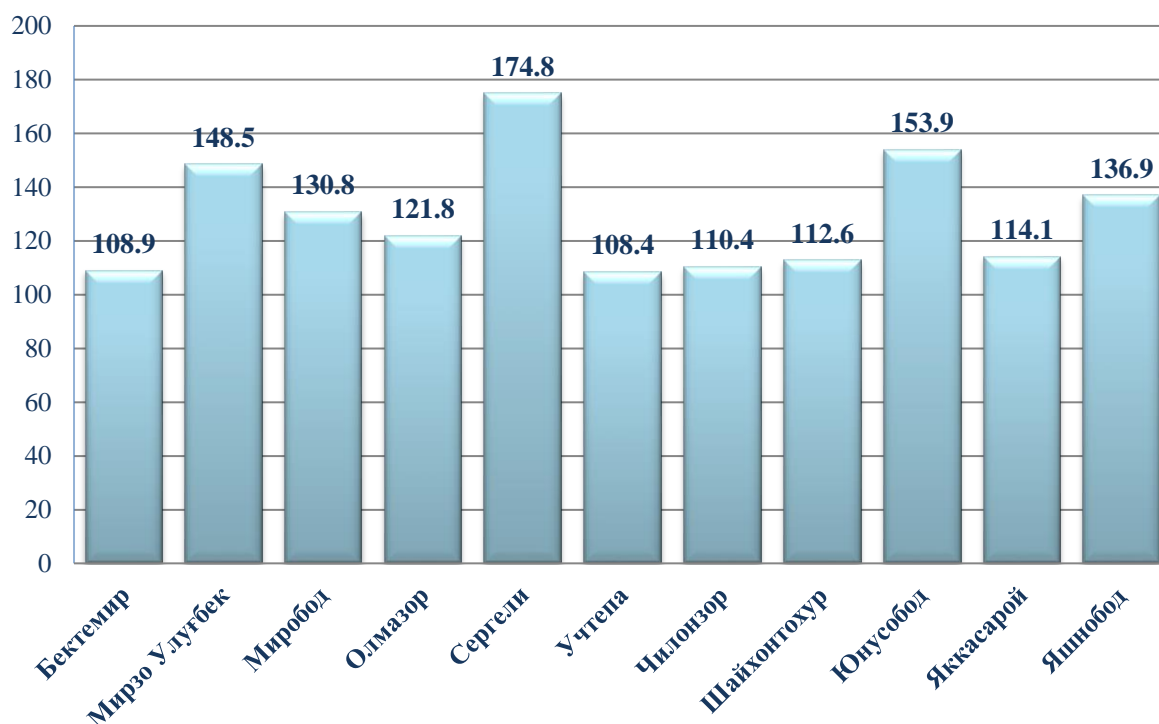


Жорий йилнинг январь-июнь ойларида Тошкент шаҳрида 1768 та янги саноат корхоналари ташкил этилган бўлиб, улардан қарийиб 47,0 % Юнусобод, Чилонзор, Учтепа, Олмазор туманлари ҳиссасига тўғри келади.

III. ИНВЕСТИЦИЯЛАР ВА ҚУРИЛИШ

Жорий йилнинг январь–июнь ойларида Тошкент шаҳрида иқтисодиёт ва ижтимоий соҳани ривожлантириш учун жами молиялаштириш манбалари ҳисобидан 18 082,4 млрд. сўм асосий капиталга инвестициялар ўзлаштирилди ва 2018 йилнинг мос даврига нисбатан 137,1 % ни ташкил қилди.

Асосий капиталга инвестицияларнинг ўсиш суратлари, фоизда
(январь-июнь)



Асосий капиталга инвестицияларнинг ўзлаштирилган ҳажми бўйича туманлар кесимида Сергели тумани етакчилик қилмоқда. Ушбу ҳудудда жами асосий капиталга инвестицияларнинг 25,2 % ўзлаштирилди.

Шунингдек, Миробод тумани жами инвестициялар ҳажмидан 13,3 % ни, Юнусобод тумани 11,8 % ни ташкил этмоқда.

Чилонзор ва Мирзо Улуғбек туманларида ушбу кўрсаткич мос равишда 9,8 % ва 9,4 % ни ташкил этди.

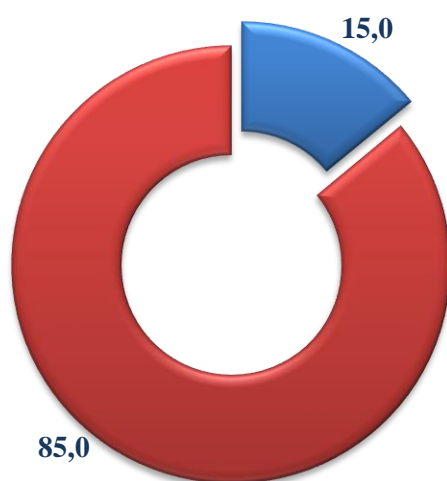
Учтепа ҳамда Бектемир туманларида инвестициялар энг кам ўзлаштирилган бўлиб, ҳар бирининг Тошкент шаҳридаги улуши 2,5 % ва 2,3 % ни ташкил этди.

**Асосий капиталга инвестицияларнинг молиялаштириш
манбалари бўйича тақсимланиши**
(январь-июнь)

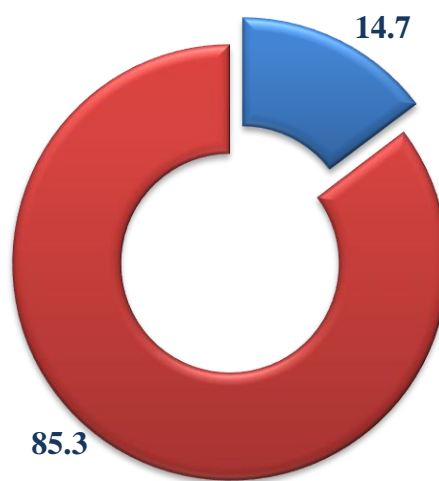
	Млрд.сўм	Ўсиш суръати, % да	Жамига нисбатан улуши, % да
Асосий капиталга инвестициялар	18082,4	137,1	100,0
<i>шу жумладан:</i>			
Марказлашган инвестициялар:	2659,7	145,8	14,7
бюджет маблағлари	1361,2	257,0	7,5
Давлат мақсадли жамғармалари	28,8	-	0,2
Тикланиш ва тараққиёт жамғармаси	716,2	55,6	4,0
Ўзбекистон Республикаси кафолати остидаги кредитлар	553,5	124,8	3,0
Марказлашмаган инвестициялар:	15422,7	137,6	85,3
корхона маблағи	6282,5	116,4	34,8
аҳоли маблағи	906,8	111,8	5,0
тўғридан-тўғри хорижий инвестиция ва кредитлар	3096,3	168,3	17,1
тижорат банклари кредитлари ва бошқа қарз маблағлари	5137,1	162,2	28,4

**Марказлашган ва марказлашмаган инвестицияларнинг жами асосий капиталга
инвестициялар ҳажмидаги улуши, фоизда**

2018 йил январь-июнь

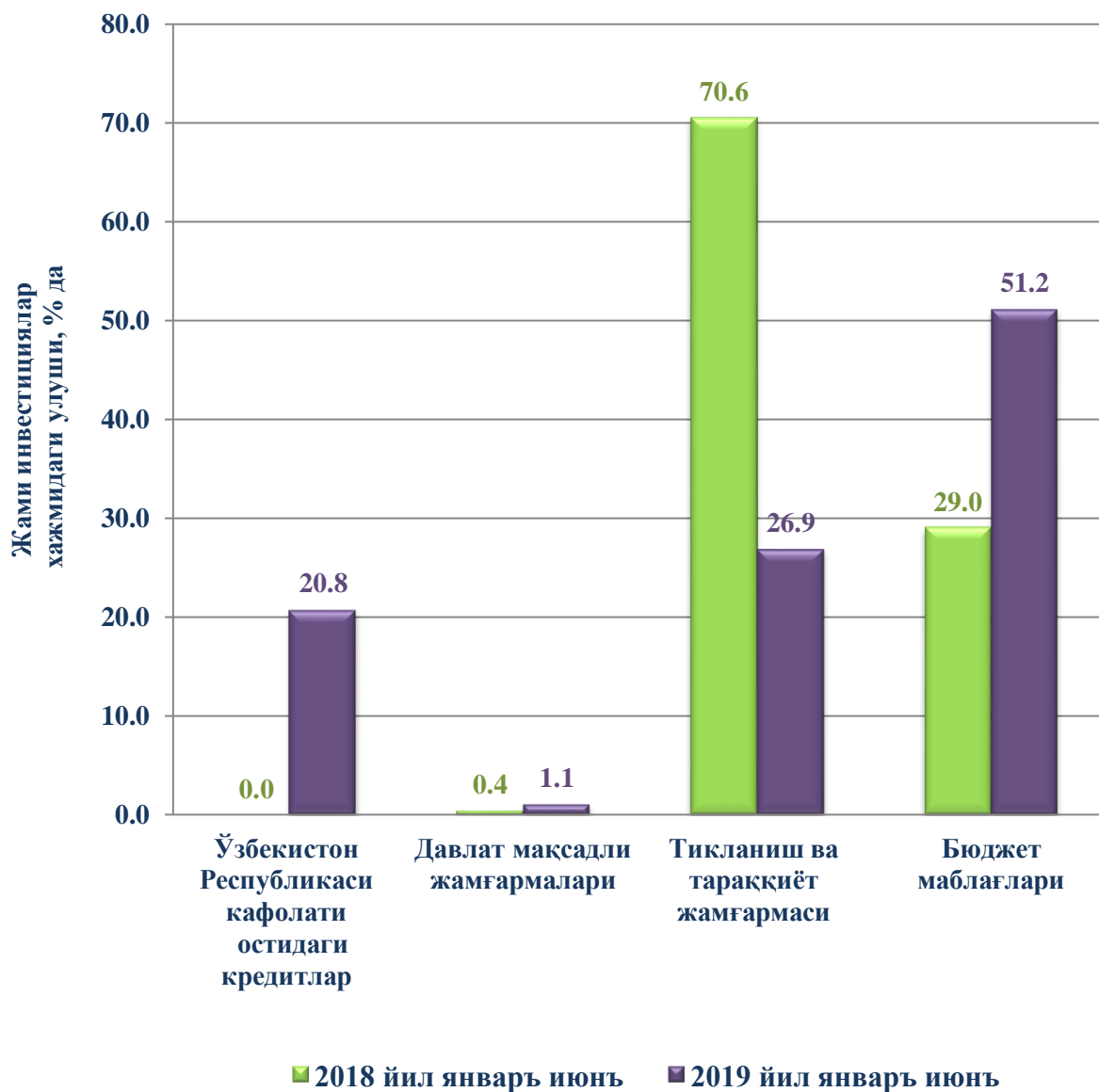


2019 йил январь-июнь



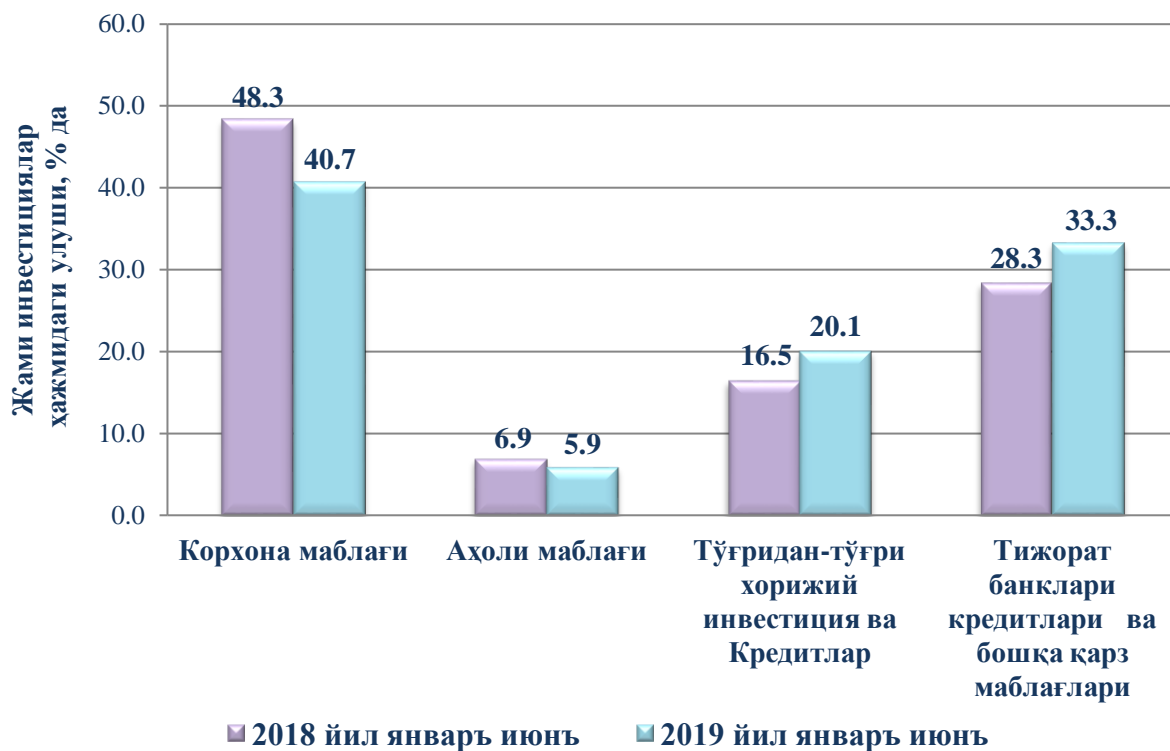
Марказлашган молиялаштириш манбалар ҳисобидан 2659,7 млрд.сўм ёки 145,8 % (жами инвестициялар ҳажмининг 14,7 % га) кўп ўзлаштирилди, мос равишда, марказлашмаган молиялаштириш манбалари ҳисобидан 15422,7 млрд.сўм ёки 137,6 % (жами инвестициялардаги улуши 85,3%).

Асосий капиталга инвестицияларнинг марказлашган молиялаштириш манбалари



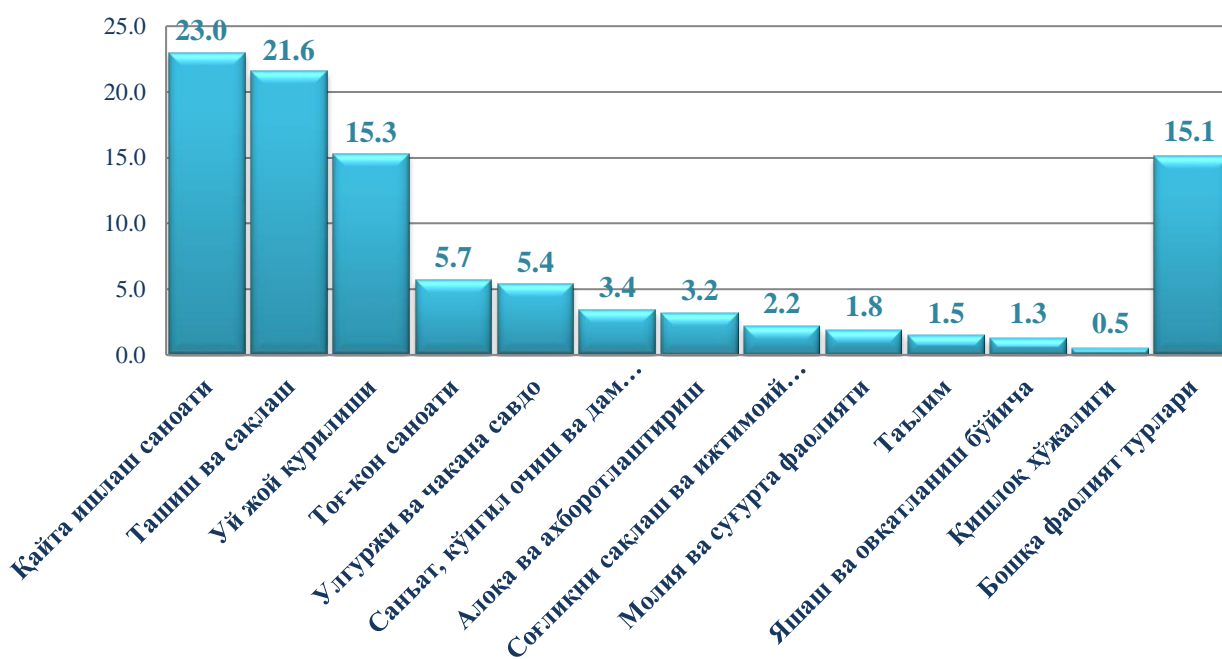
Тикланиш ва тараққиёт жамғармаси ҳисобидан иқтисодиётнинг стратегик тармоқларига ўзлаштирилган инвестициялар ҳажми 716,2 млрд. сўмни ташкил қилди.

Асосий капиталга ўзлаштирилган инвестицияларнинг марказлашмаган молиялаштириш манбалари



Марказлашмаган инвестицияларнинг молиялаштириш манбалари асосан корхона маблағлари (жами инвестициялар ҳажмига нисбатан 40,7 %), тижорат банклари кредитлари ва бошқа қарз маблағлари (33,3 %) ҳисобига тўғри келди.

Асосий капиталга инвестицияларнинг иқтисодий фаолият турлари бўйича таркиби жамига нисбатан, фоизда (январъ-июнь)



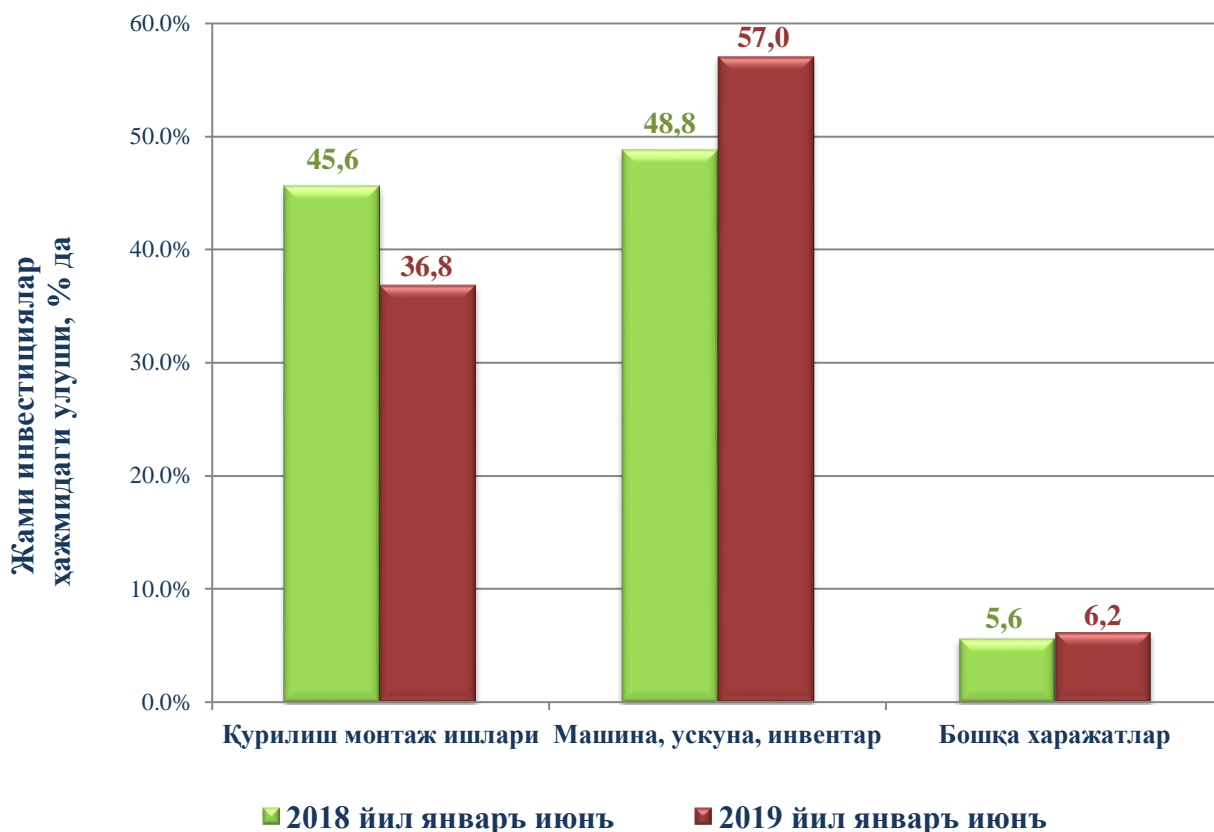
Асосий капиталга инвестицияларнинг иқтисодий фаолият турлари бўйича таркибида қайта ишлаш саноати етакчилик қилмоқда. Ушбу тармоқда жами молиялаштириш манбалари ҳисобидан 4 158,3 млрд.сўм ёки жами асосий капиталга киритилган инвестицияларнинг 23,0 % ўзлаштирилган.

Кейинги ўринда ташиш ва сақлаш тармоғи бўлиб жами молиялаштириш манбаи ҳисобидан 3 900,4 млрд.сўм ёки жами асосий капиталга киритилган инвестицияларнинг 21,6 % ўзлаштирилган.

Саноат тармоғи таркибида энг кўп инвестиция ўзлаштирилган 3 фаолият тури қуйидагилар:

- Озиқ-овқат, ичимлик ва тамаки маҳсулотлари ишлаб чиқариш 904,1 млрд.сўм (жами асосий капиталга инвестициялардаги улуши 5,0 %);
- Тўқимачилик маҳсулотлари ва кийим-кечак ишлаб чиқариш 452,6 млрд.сўм (жами асосий капиталга инвестициялардаги улуши 2,5 %).
- Резина ва пластмасса буюмлари ишлаб чиқариш 278,5 млрд.сўм (жами асосий капиталга инвестициялардаги улуши 1,5 %);

Асосий капиталга ўзлаштирилган инвестицияларнинг технологик таркиби

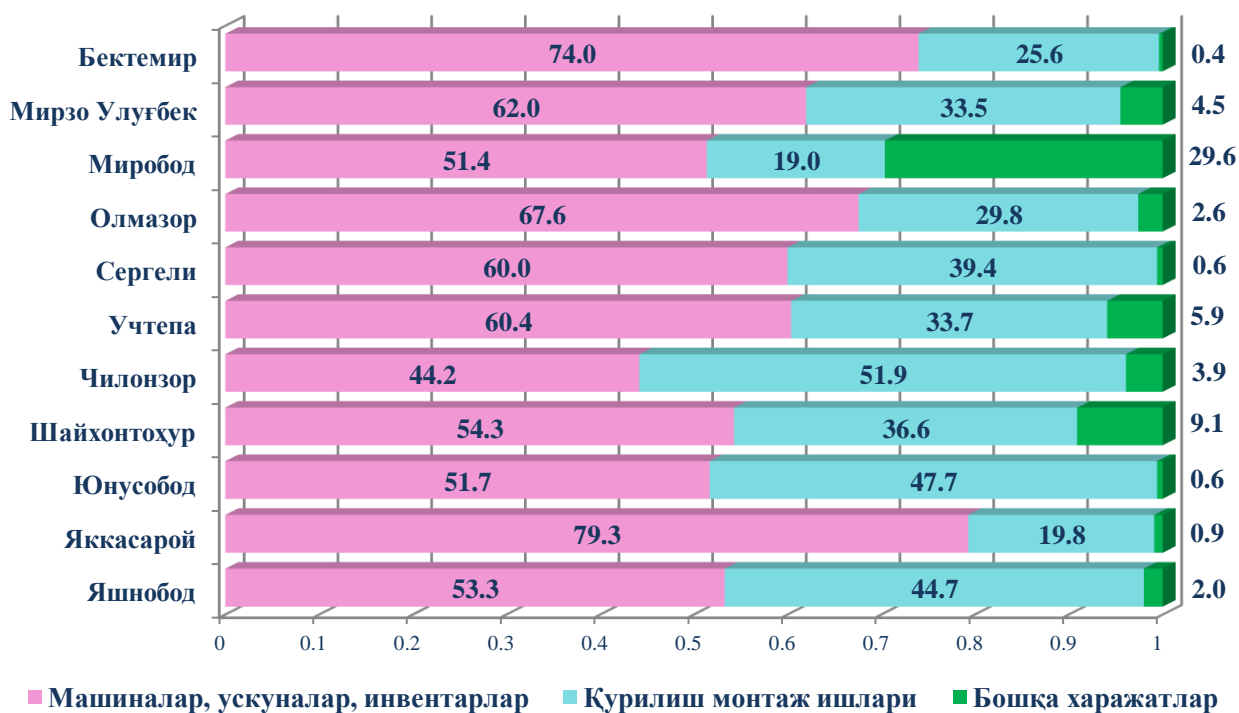


Асосий капиталга инвестицияларнинг технологик таркибида: Тошкент шаҳри бўйича қурилиш – монтаж ишларининг улуши 36,8% ни, машина, ускуна, инвентар сотиб олишга харажатлар 57,0 % ни ҳамда бошқа харажатлар улуши 6,2 % ни ташкил этди.

**Асосий капиталга инвестицияларнинг мулкчилик шакллари
бўйича технологик таркиби**
(январь-июнь)

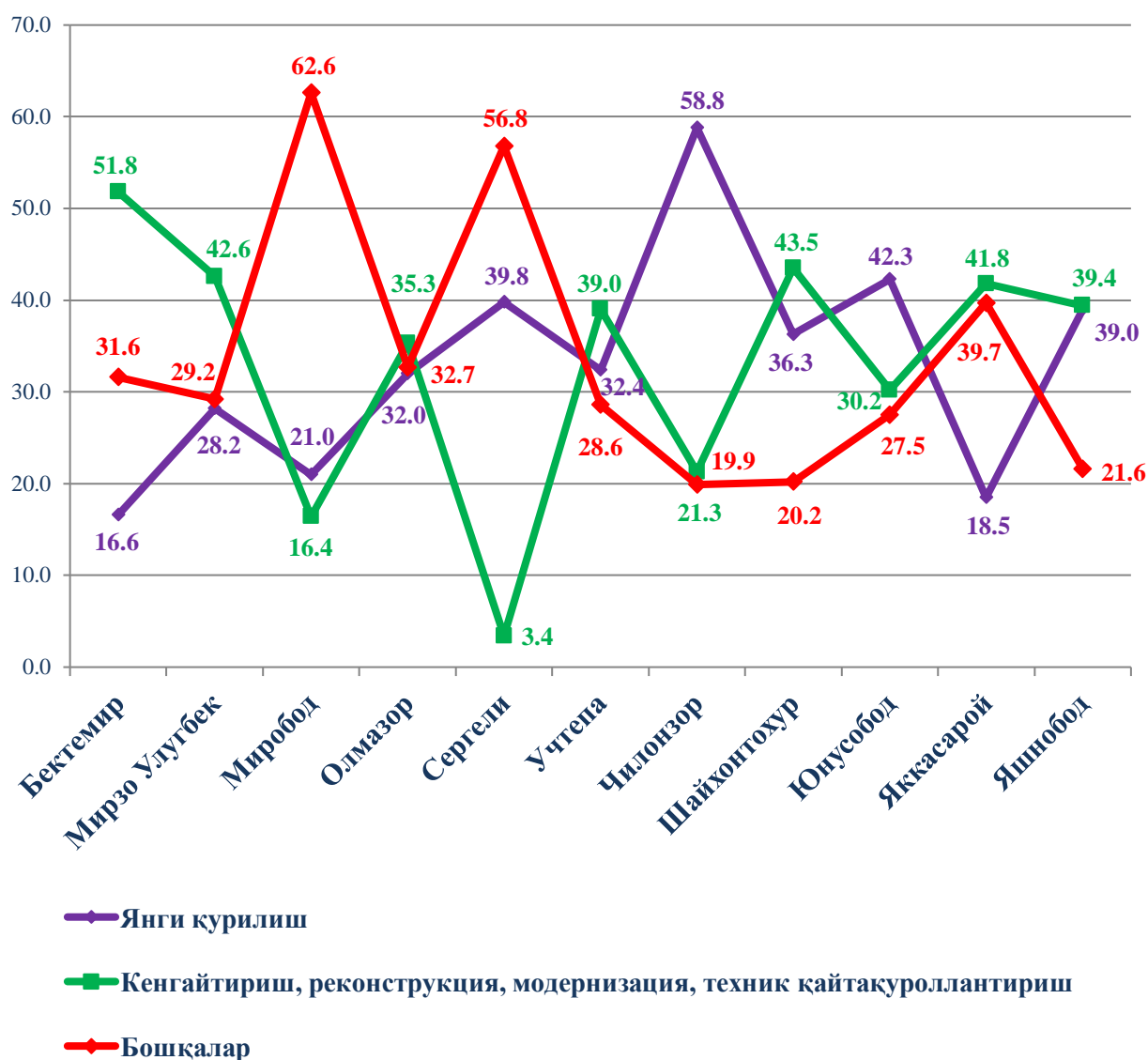
	<i>Жами</i>	<i>Давлат</i>	<i>Нодавлат</i>
Жами, млрд. сўм	18 082,4	3 867,3	14 215,1
<i>шу жумладан жамига нисбатан % да:</i>			
Қурилиш – монтаж ишлари	36,8	28,9	38,9
Машина, ускуна, инвентар	57,0	70,0	53,5
Бошқа харажатлар			

Асосий капиталга инвестицияларнинг технологик таркиби *фоизда*
(январь-июнь)



Асосий капиталга инвестицияларнинг технологик таркибида: Қурилиш – монтаж ишлари бўйича Чилонзор туманида 51,9 % ни, Юнусобод туманида 47,7 % ни, Яшнобод туманида 44,7 % ни ҳамда Сергели туманида 39,4 % ни ташкил этди. Машина, ускуна, инвентар сотиб олишга харажатлар бўйича Яккасарой туманида 79,3 % ни, Бектемир туманида 74,0 % ни, Олмазор туманида 67,6 % ни ҳамда Мирзо Улуғбек туманида 62,0 % ни ташкил қилди.

Асосий капиталга инвестицияларнинг такрор ишлаб чиқариш таркиби *фоизда*
(январь-июнь)



Асосий капиталга инвестицияларнинг такрор ишлаб чиқариш таркибида: Янги қурилиш бўйича Чилонзор туманида 58,8 % ни, Юнусобод туманида 42,3 % ни, Сергели туманида 39,8 % ни ҳамда Яшнобод туманида 39,0 % ни ташкил этди. Кенгайтириш, реконструкция, модернизация, техник қайтақуроллантириш бўйича Бектемир туманида 51,8 % ни, Шайхонтохур туманида 43,5 % ни, Мирзо Улуғбек тумани 42,6 % ни ҳамда асосий капиталга инвестицияларнинг такрор ишлаб чиқариш таркибида бошқалар йўналишида Миробод туманида 62,6 % ни ва Сергели туманида 56,8 % ни ташкил қилди.

**Иқтисодий фаолият турлари бўйича ўзлаштирилган
асосий капиталга инвестициялар**
(январь-июнь)

	Млрд.сўм	Жамига нисбатан улуши, % да	
		2018й.	2019й.
Асосий капиталга инвестициялар - жами	18082,3	100,0	100,0
<i>Шу жумладан иқтисодий фаолият турлари бўйича:</i>			
Қишлоқ, ўрмон ва балиқ хўжалиги	89,1	1,0	0,5
Тоғ - кон саноати	1035,1	0,2	5,7
Ишлаб чиқариш саноати	4158,3	22,6	23,0
Электр, газ, буғ билан таъминлаш ва ҳавони кондициялаш	83,4	0,5	0,5
сув билан таъминлаш, канализация тизими, чиқиндиларни йиғиш ва утилизация қилиш	57,7	1,8	0,3
Қурилиш	975,7	3,2	5,4
улгуржи ва чакана савдо, моторли транспорт воситалари ва мотоциклларни таъмирлаш	969,5	8,3	5,4
Ташиш ва сақлаш	3900,4	19,4	21,6
Яшаш ва овқатланиш бўйича хизматлар	228,0	1,0	1,3
Ахборот ва алоқа	576,7	3,1	3,2
Молия ва суғурта фаолияти	334,4	3,7	1,8
Профессional, илмий ва техник фаолият	442,2	3,3	2,4
Таълим	270,4	0,9	1,5
Соғлиқни сақлаш ва ижтимоий хизматлар кўрсатиш	399,2	2,4	2,2
Жами фаолият турларидан ташқари: турар жой қурилишига инвестициялар	2766,8	18,4	15,3
Бошқа фаолият турлари	1795,5	10,2	9,9

Иқтисодий фаолият турлари бўйича асосий капиталга инвестицияларнинг ўзлаштирилиши: тоғ – кон саноатида 1035,1 млрд.сўм (жами инвестициялар ҳажмидаги улуши 5,7 %), шу жумладан хом нефт ва табиий газ қазиб чиқариш фаолият турида 625,9 млрд.сўм, ишлаб чиқариш саноатида 4158,3 млрд.сўм (23,0 %), шу жумладан озиқ–овқат, ичимлик ва тамаки маҳсулотлари ишлаб чиқариш фаолияти турида 904,1 млрд.сўм (5,0 %), текстил маҳсулотлари ва кийим ишлаб чиқариш фаолияти турида 452,6 млрд.сўм (2,5 %), кимё маҳсулотлари ишлаб чиқариш фаолияти турида 89,3 млрд.сўм (0,5 %), бошқа нометал минерал маҳсулотлар ишлаб чиқариш фаолият турида 528,8 млрд.сўм (2,9 %), тайёр метал маҳсулотларини ишлаб чиқариш саноатида 273,7 млрд.сўм (1,5 %), электр, газ, буғ билан таъминлаш ва ҳавони кондициялаш фаолият турида 83,4 млрд.сўм, (0,5 %), қурилиш фаолияти турида 975,7 млрд.сўм (5,4 %), ташиш ва сақлаш фаолият турида 3900,4 млрд. сўм (21,6 %), улгуржи ва чакана савдо, моторли транспорт воситалари ва мотоциклларни таъмирлаш фаолият турида 969,5 млрд.сўм (5,4 %), ахборот ва алоқа фаолият турида 576,7 млрд сўм (3,7 %), профессионал, илмий ва техник фаолият турида 442,2 млрд. сўм (2,4 %), таълим соҳасида 270,4 млрд.сўм (1,5 %), жами фаолият турларидан ташқари турар жой қурилишида 2766,8 млрд.сўм (15,3 %) инвестициялар ўзлаштирилди.

**Иқтисодий фаолият турлари бўйича асосий капиталга
инвестициялар таркиби, фоизда**
(январь-июнь)



Асосий капиталга хорижий инвестиция ва кредитлар

2019 йилнинг январь-июнида 3649,8 млрд.сўм ёки 2018 йилнинг январь-июнига нисбатан 198,4 % асосий капиталга хорижий инвестиция ва кредитлар ўзлаштирилди.

Хорижий инвестиция ва кредитларнинг жами асосий капиталга ўзлаштирилган инвестициялардаги улуши 20,2 % ташкил этди. Хорижий инвестиция ва кредитларнинг энг катта улуши Чилонзор туманида 24,2 %, Миробод туманида 23,1 %, Юнусобод туманида 15,7 % кузатилди.

Тошкент шаҳрида ўзлаштирилган хорижий инвестициялар

(январь-июнь)

(млрд.сўм)

	Жами инвестиция ва кредитлар	шу жумладан:		Тўғридан- тўғри ва бошқа инвести ция ва кредитлар	шу жумладан:	
		инвести ция	кредит		инвести ция	кредит

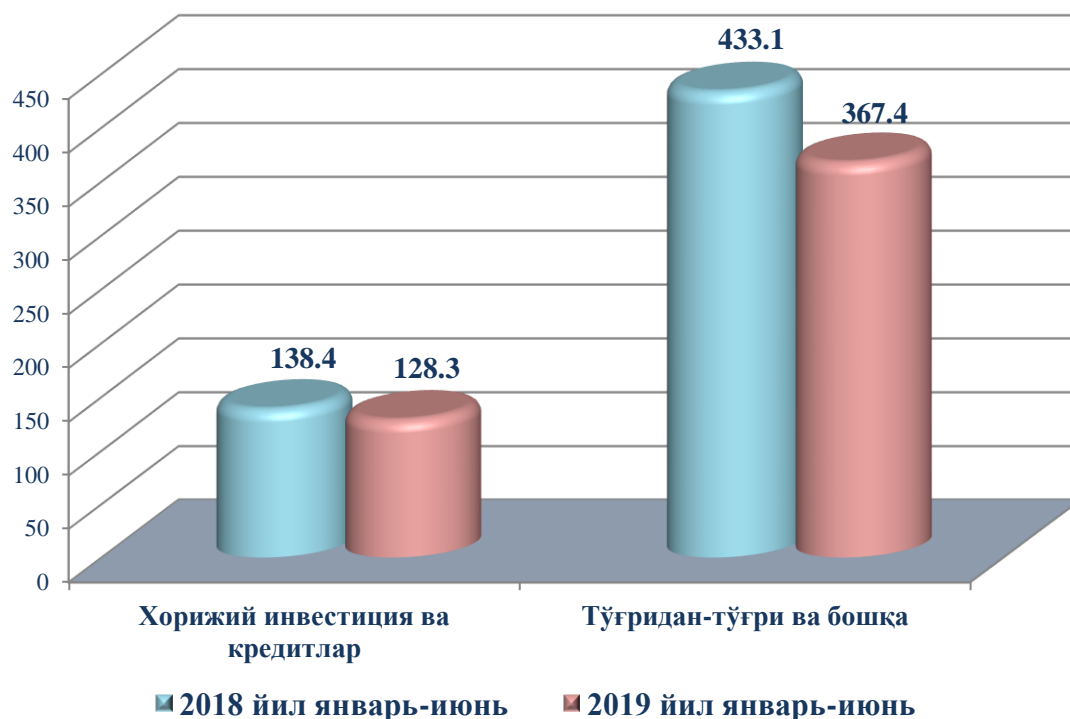
Тошкент ш.	3649,8	2187,9	1461,9	3096,3	2187,9	908,4
------------	--------	--------	--------	--------	--------	-------

туманлар:

Бектемир	199,8	199,8	-	199,8	199,8	-
Мирзо Улуғбек	423,3	388,1	35,2	407,8	388,1	19,7
Миробод	843,7	340,1	503,6	843,7	340,1	503,6
Олмазор	128,9	121,6	7,3	128,9	121,6	7,3
Сергели	8,4	8,4	-	8,4	8,4	-
Учтепа	6,5	6,5	-	6,5	6,5	-
Чилонзор	881,8	516,5	365,3	538,5	516,5	22
Шайхонтохур	404	55,3	348,7	227,2	55,3	171,9
Юнусобод	571,7	388,2	183,5	571,7	388,2	183,5
Яккасарой	42	41,8	0,2	42	41,8	0,2
Яшнобод	139,7	121,6	18,1	121,8	121,6	0,2

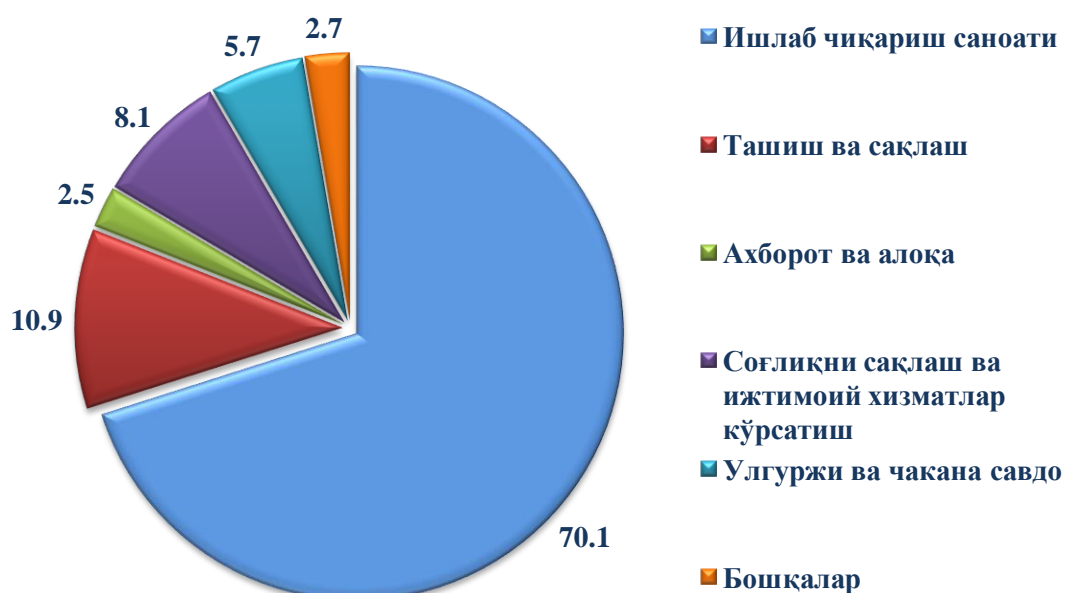
Хорижий инвестиция ва кредитларни ўзлаштириш

(млн. АҚШ долл.)



Тўғридан-тўғри ва бошқа хорижий инвестиция ва кредитларнинг ўзлаштирилган ҳажми 2019 йилнинг январь-июнида 3096,3 млрд. сўмни ёки ўтган йилнинг мос даврига нисбатан 168,3 % ни ташкил қилди.

Айрим иқтисодий фаолият турлари бўйича хорижий инвестиция ва кредитлар таркиби, фоизда



Қуйидаги иқтисодий фаолият турлари бўйича хорижий инвестиция ва кредитлар энг кўп ўзлаштирилди: ишлаб чиқариш саноати жами ўзлаштирилган хорижий инвестиция ва кредитларнинг 34,2 % ни ташкил этиб (13,7 % пунктга), Ташиш ва сақлаш соҳаси 10,9 % ни ташкил этиб (12,2 % пунктга) кўпайди.

Шу билан бирга, қуйидаги иқтисодий фаолият турларига хорижий инвестиция ва кредитлар: соғлиқни сақлаш ва ижтимоий хизматлар кўрсатиш фаолият тури 8,1 % ни ташкил этиб (16,3 % пунктга), ахборот ва алоқа 2,5 % (1,4 % пунктга) камайди.

Ижтимоий соҳа объектларининг қурилиши

Ижтимоий соҳада жорий даврда жами умумий майдони 388,9 минг кв.м, бўлган 1705 та турар жой объекти янги қурилиб ишга туширилган.

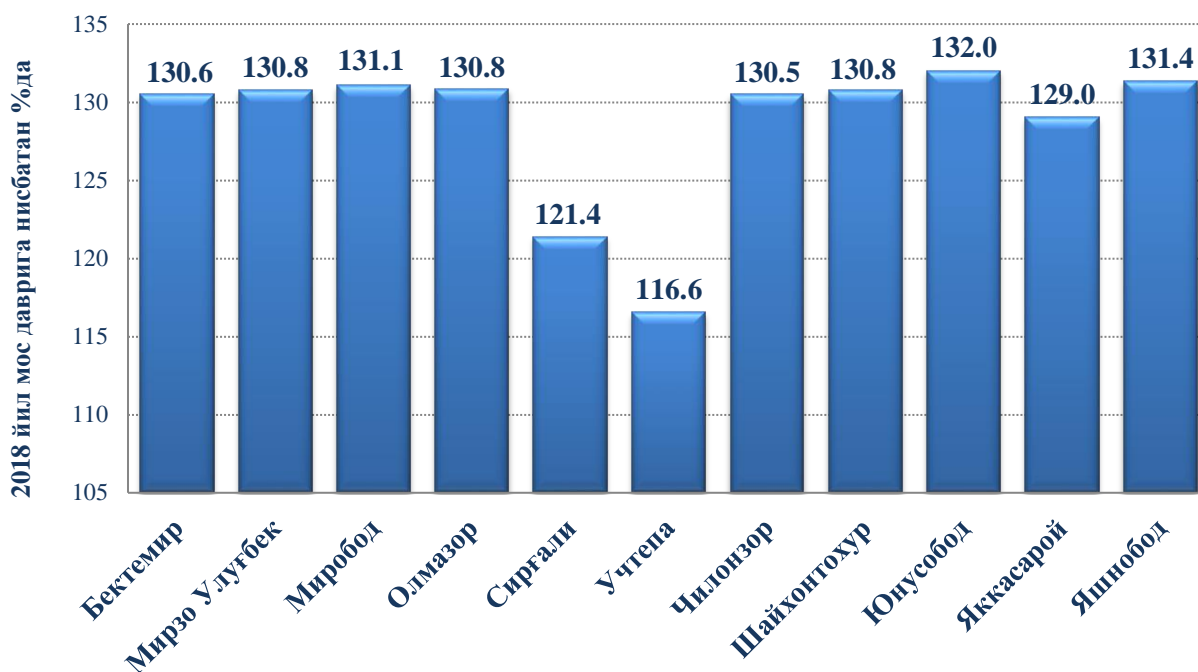
Ишга туширилган турар жойларнинг ҳудудлар кесимида кўрадиган бўлсак, энг кўпи Юнусобод туманида ишга туширилган 80,7 минг кв.м. ва у шаҳар бўйича ишга туширилган жами умумий майдоннинг 20,8 % ни ташкил этди. Кейинги ўринларда Шайхонтоҳур, Яшнобод туманлари эгаллаган бўлиб, шаҳар бўйича ишга туширилган жами умумий майдоннинг 15,3 % ва 11,1 % ни ташкил этишган.

Қурилиш ишлари

Жорий йилнинг январь-июнида 7494,4 млрд. сўм ёки 2018 йилнинг январь-июнига нисбатан 115,7 % қурилиш ишлари бажарилди.

Туманлар кесимида қурилиш ишларининг ўсиш суръати фоизда

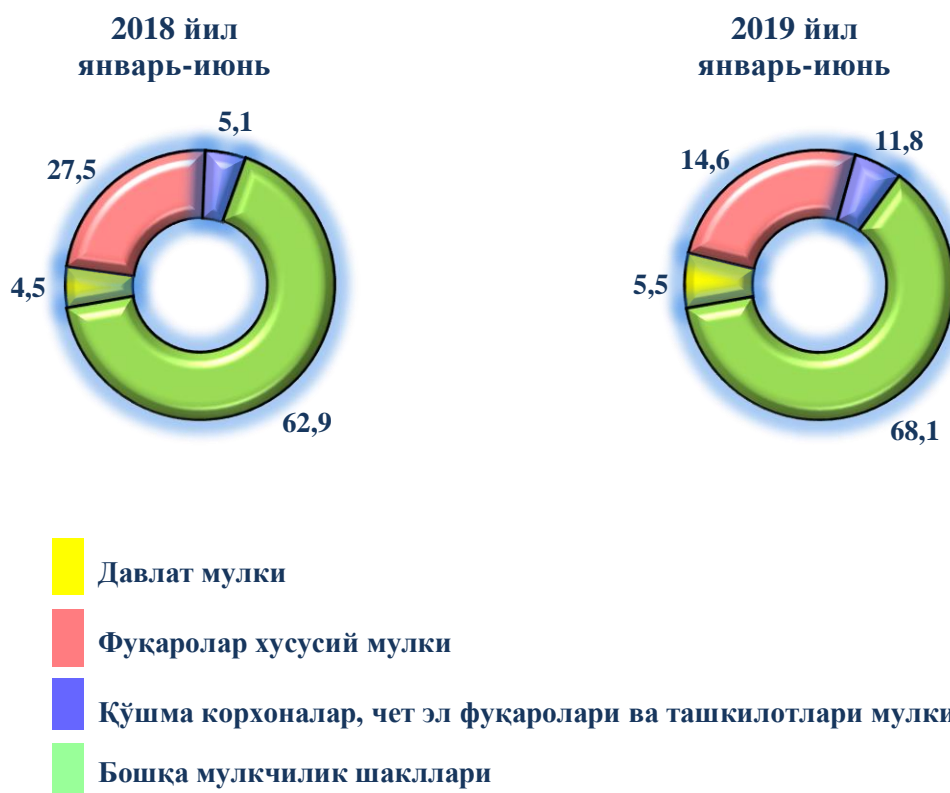
(январь-июнь)



Қурилиш ишлари бўйича юқори ўсиш суръатлари қуйидаги туманларда кузатилди: Юнусобод туманида 132,0 % ва ўтган йилнинг мос даврига нисбатан ўсиш суръати 24,4 % пунктга кўпайди, мос равишда, Яшнобод туманида 131,4 % (20,3 % пункт), Мирзо Улуғбек, Олмазор, Шайхонтоҳур туманларида 130,8 % дан бўлиб, ўтган йилнинг мос даврига нисбатан 19,5 % пунктга, 17,2 % пунктга, 16,5 % пунктга ўсди.

Нодавлат мулкчилик шаклидаги ташкилотлар томонидан 7 085,9 млрд. сўмлик қурилиш ишлари амалга оширилиб, жами қурилиш ишлари ҳажмидаги улуши 94,5 фоизни (2018 йил январь-июнига нисбатан ўсиш суръати 112,7 фоизни) ташкил қилди.

Мулкчилик шакллари бўйича қурилиш ташкилотларининг ўз кучлари билан бажарган қурилиш ишлари тақсимоти
(умумий ҳажмга нисбатан фоизда)



Иқтисодий фаолият турлари бўйича бажарилган қурилиш ишлари (млрд.сўм)



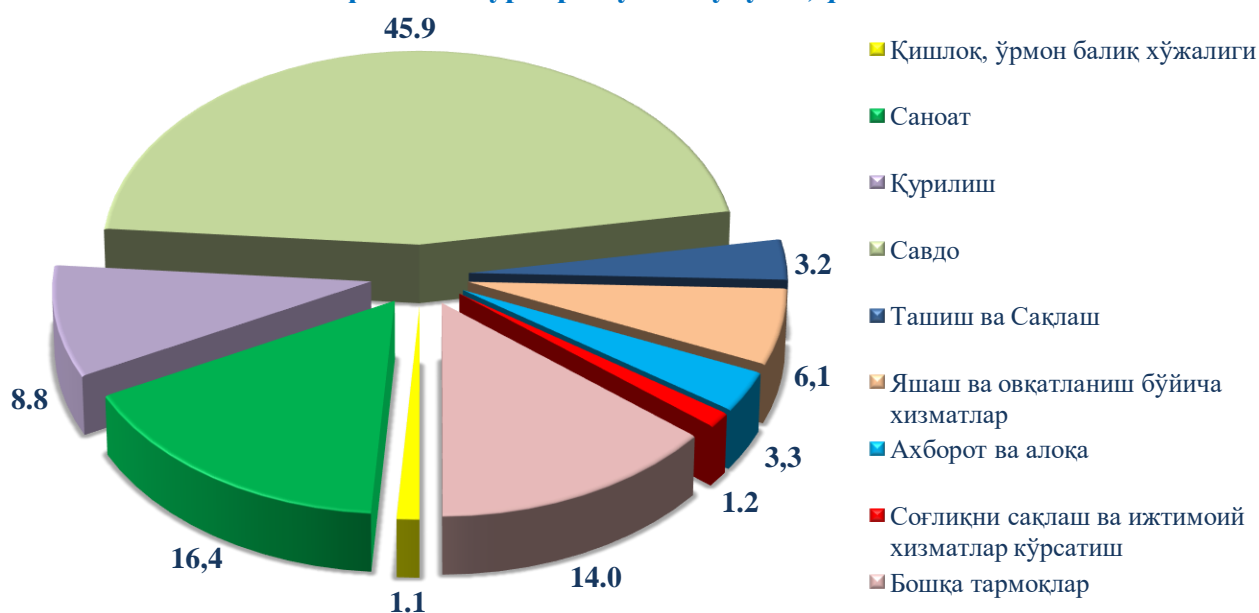
Қурилиш ишлари умумий ҳажмининг 62,4 фоизи бинолар ва иншоотларни қуриш бўйича қурилиш ишлари, 18,1 фоизи фуқаролик қурилиш объектларини қуриш бўйича қурилиш ишлари ва 19,5 фоизи ихтисослаштирилган қурилиш ишларига тўғри келди.

IV. КИЧИК ТАДБИРКОРЛИК (БИЗНЕС)

2019 йилнинг январь-июнида 10763 та янги кичик корхона ва микрофирмалар (фермер ва деҳқон хўжаликларисиз) ташкил қилинди, бу ўтган йилнинг шу даврига нисбатан 2 мартага кўп демакдир.

Энг кўп кичик корхона ва микрофирмалар савдо соҳасида (жамига нисбатан-45,9 %), саноат тармоғида (16,4 %), қурилиш тармоғида (8,8 %), яшаш ва овқатланиш бўйича хизматлар тармоғида (6,1 %), ташиш ва сақлашда (3,3 %) ташкил этилган.

**2019 йил январь-июнь ойларида янги ташкил этилган
кичик корхона ва микрофирмаларнинг иқтисодий
фаолият турлари бўйича улуши, фоизда**



2019 йилнинг январь–июнида кичик тадбиркорлик субъектлари томонидан:

– саноат маҳсулоти ишлаб чиқариш ҳажми 16124,8 млрд. сўмни (жами саноат ишлаб чиқаришининг индекси 66,0 %) ни ташкил қилади.

– 8089,1 млрд.сўмлик инвестициялар (умумий инвестициялар ҳажмининг 44,7 %) ўзлаштирилди ва 2018 йилнинг январь–июнига нисбатан ўсиш суръати 63,5 % ташкил қилди;

– 5722,6 млрд. сўмлик қурилиш ишлари (қурилиш ишлари умумий ҳажмининг 76,4 %) ва 2018 йилнинг январь–июнига нисбатан ўсиш суръати 51,0 % ни ташкил қилди;

– 13024,9 млрд.сўмлик хизматлар кўрсатилиб (жами хизматлар ҳажмининг 46,8 %) 2019 йилнинг январь–июнига нисбатан ўсиш суръати 81,6 % ни ташкил қилди;

– чакана товар айланмаси умумий ҳажмининг 73,9 % ёки 4510,6 млрд. сўми (ўсиш суръати 101,3 % ташкил қилди) шакллантирилди;

– 249,5 млн. АҚШ доллари (умумий экспорт ҳажмининг 20,2 %) миқдорида маҳсулотлар (товар ва хизматлар) экспорт қилинди, бу эса 2018 йилга нисбатан 317,8 млн. АҚШ долларига ёки 78,5 % га кам;

– автомобиль транспорти юк айланмасининг 102,7 % га (жами автомобиль транспорти юк айланмасининг 66,8 %) кўпайиши таъминланди;

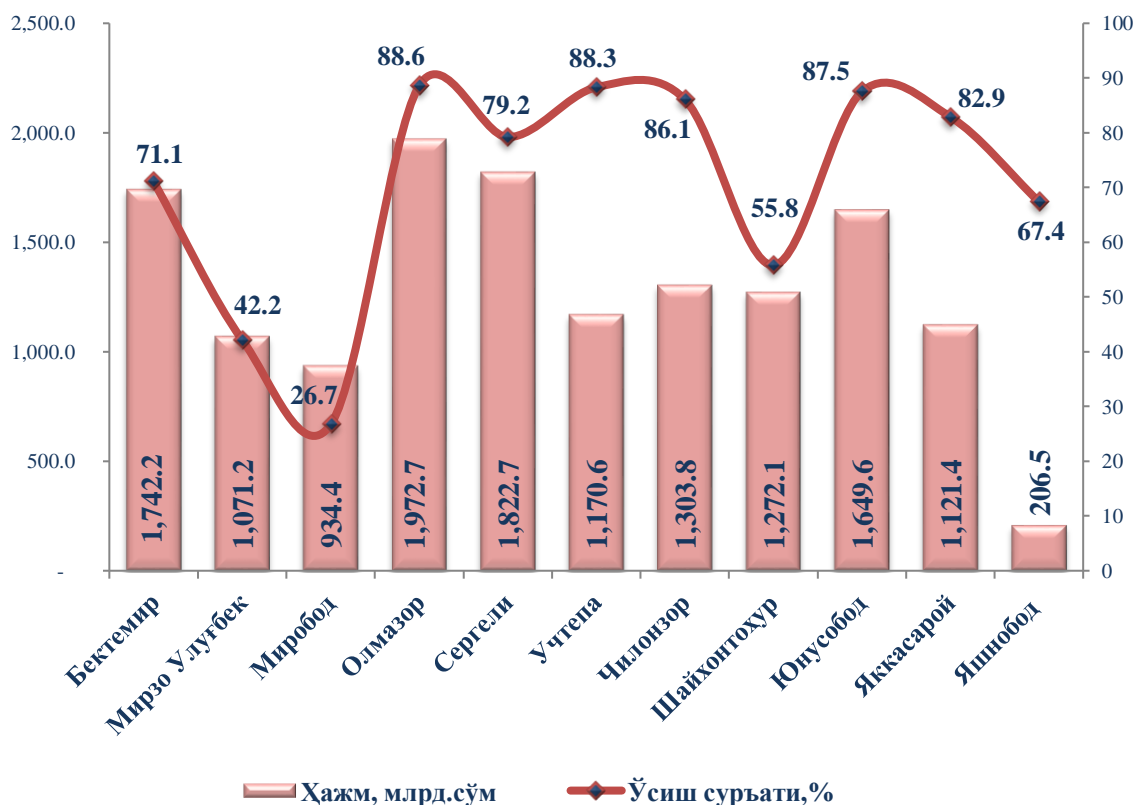
– йўловчи айланмаси эса 103,2 % га (умумий йўловчи айланмасининг 77,9 %) кўпайиши таъминланди;

Кичик тадбиркорликнинг асосий иқтисодий кўрсаткичлардаги улуши

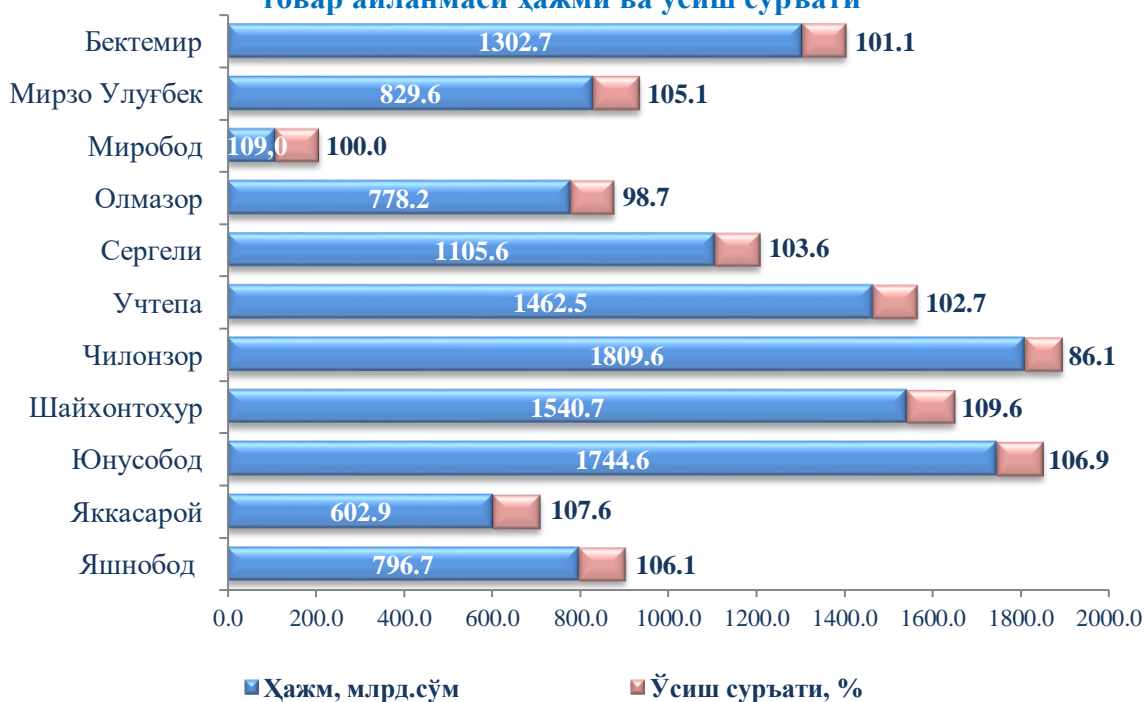
(умумий ҳажмига нисбатан млрд.сўмда)

Ҳудудлар бўйича энг кўпроқ саноат маҳсулотлари ишлаб чиқариш ҳажми Яшнобод тумани (2064,1 млрд.сўм), Олмазор тумани (1972,7 млрд.сўм), Сергели тумани (182,3 млрд.сўм) ва Бектемир тумани (1742,2 млрд.сўм) ҳиссасига тўғри келади. Учтепа туманида (1170,6 млрд.сўм), Яккасарой туманида (1121,4 млрд.сўм), Мирзо-Улугбек туманида (1071,2 млрд.сўм) ва Миробод туманида (934,4 млрд.сўм) ушбу саноат маҳсулотлари ишлаб чиқариш ҳажми паст бўлиб қолмоқда.

2019 йил январь-июнида ҳудудлар бўйича кичик тадбиркорлик (бизнес)да саноат маҳсулоти ишлаб чиқариш ҳажми ва ўсиш суръати фоизда

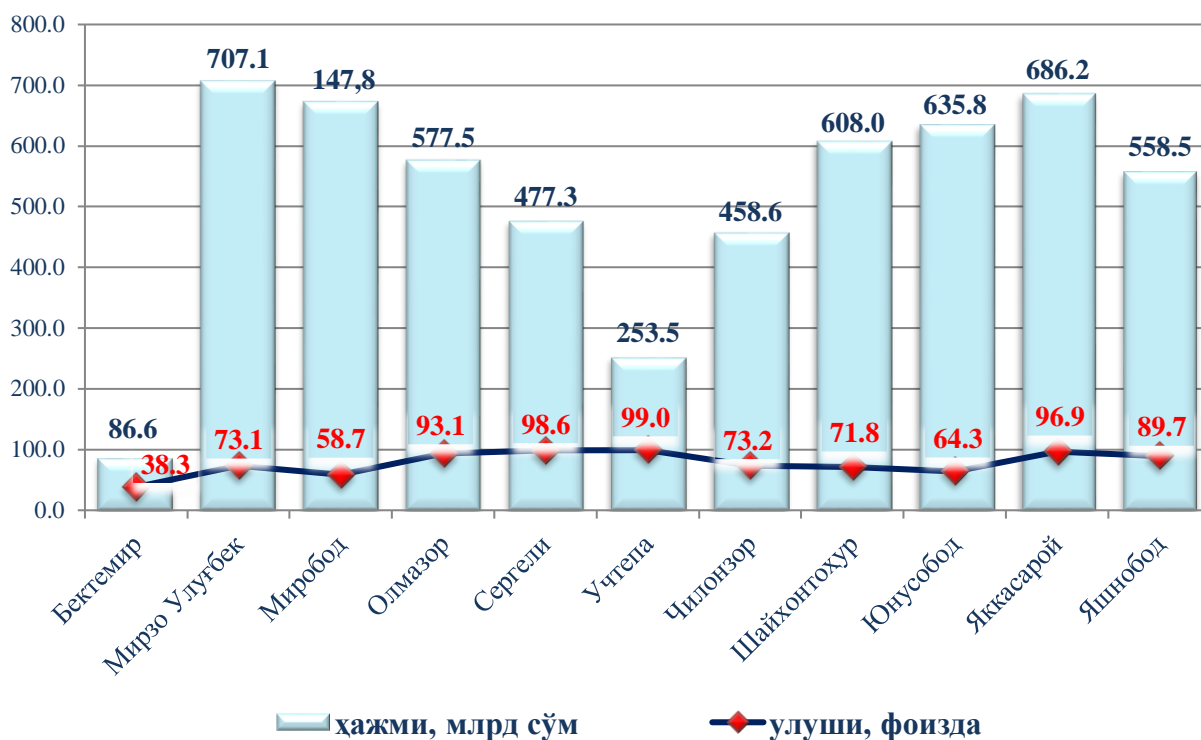


2019 йил январь-июнида ҳудудлар бўйича кичик тадбиркорлик (бизнес)да чакана товар айланмаси ҳажми ва ўсиш суръати



Ҳудудлар бўйича кўпроқ чакана товар айланмаси ҳажми Чилонзор тумани (1809,6 млрд.сўм), Юнусобод (1744,6 млрд.сўм), Шайхонтохур (1540,7 млрд.сўм), Учтепа (1462,5 млрд.сўм) ва Бектемир (1302,7 млрд.сўм) туманлари ҳиссасига тўғри келади.

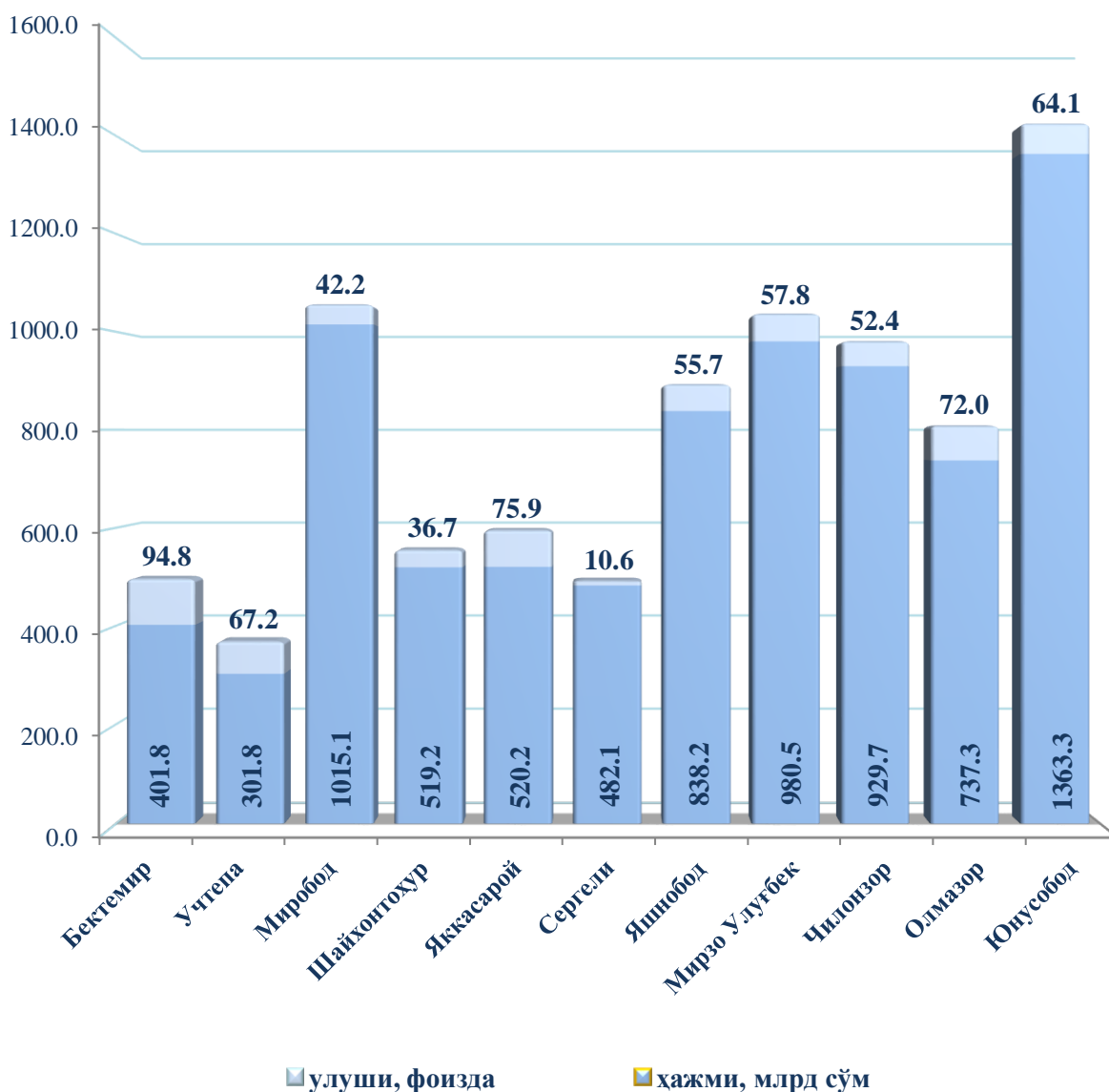
2019 йил январь-июнида ҳудудлар бўйича кичик тадбиркорлик (бизнес)да қурилиш соҳаси улуши



Худудлар бўйича энг кўпроқ қурилиш соҳаси улуши ҳажми Мирзо Улуғбек тумани (707,1 млрд.сўм), Яккасарой тумани (686,2 млрд.сўм), Миробод тумани (673,5 млрд.сўм) ва Юнусобод тумани (635,8 млрд.сўм) Шайхонтоҳур туманида (608,0 млрд.сўм), Олмазор туманида (577,5 млрд.сўм) ҳиссасига тўғри келади.

Яшнобод туманида (558,5 млрд.сўм) Сергели туманида (477,3 млрд.сўм) Чилонзор туманида (458,6 млрд.сўм) Учтепа туманида (253,5 млрд.сўм) ва Бектемир туманида (86,6 млрд.сўм) ушбу қурилиш соҳаси ҳажми паст бўлиб қолмоқда.

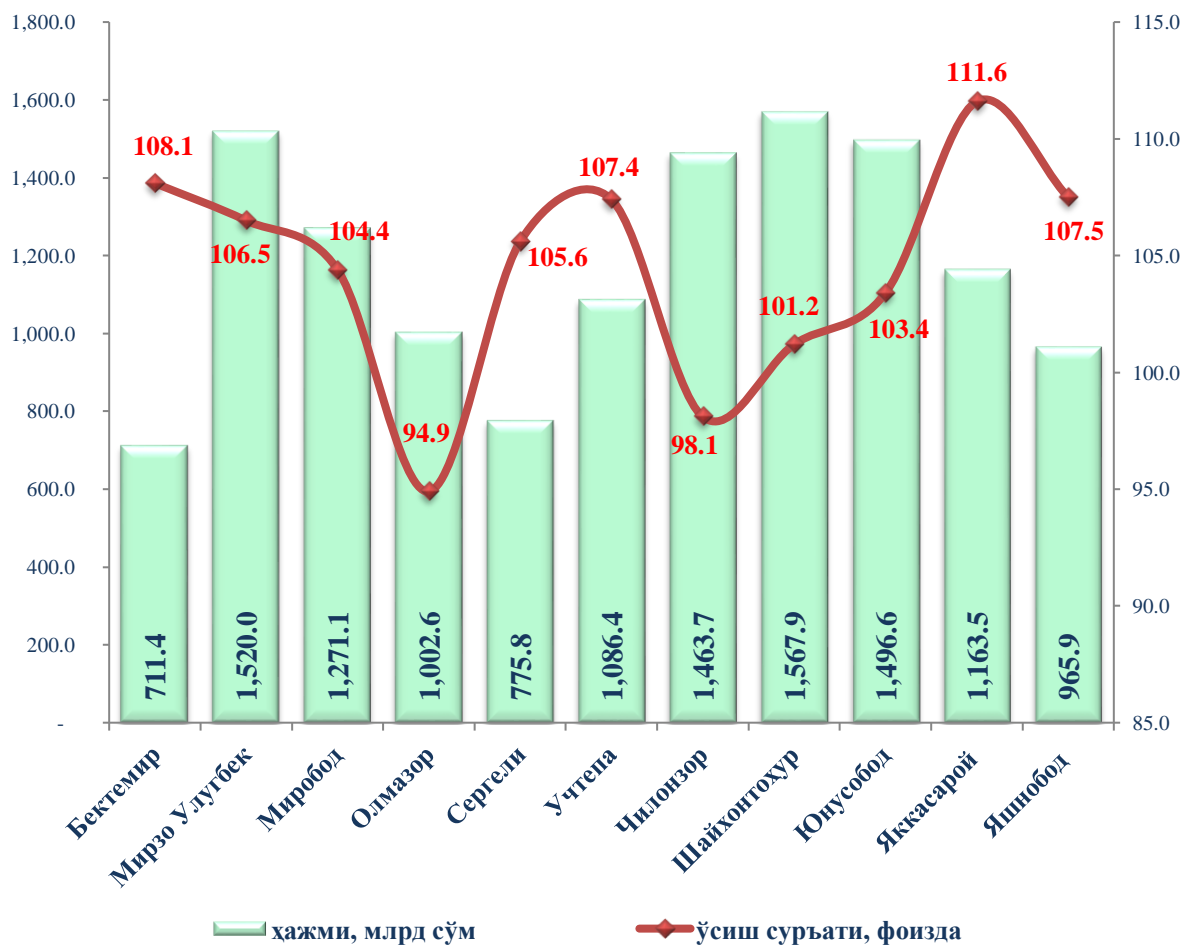
2019 йил январь-июнида худудлар бўйича кичик тадбиркорлик (бизнес)да инвестиция соҳаси улуши



Худудлар бўйича энг кўпроқ инвестиция соҳаси улуши ҳажми Юнусобод тумани (1363,3 млрд.сўм), Миробод тумани (1015,1 млрд.сўм), Мирзо Улуғбек тумани (980,5 млрд.сўм) ва Чилонзор тумани (929,7 млрд.сўм) Яшнобод туманида (838,2 млрд.сўм), Олмазор туманида (737,3 млрд.сўм) ҳиссасига тўғри келади.

Яккасарой туманида (520,2 млрд.сўм) Шайхонтоҳур туманида (519,2 млрд.сўм) Сергели туманида (482,1 млрд.сўм) Бектемир туманида (401,8 млрд.сўм) ва Учтепа туманида (301,8 млрд.сўм) ушбу инвестиция соҳаси ҳажми паст бўлиб қолмоқда.

**2019 йил январь-июнида худудлар бўйича кичик тадбиркорлик (бизнес)да
хизматлар соҳаси ҳажми ва ўсиш суръати**



Худудлар бўйича кўпроқ хизматлар ҳажми Шайхонтоҳур туманида (1567,9 млрд.сўм), Мирзо Улуғбек (1520,0 млрд.сўм), Юнусобод (1496,6 млрд.сўм), Чилонзор (1463,7 млрд.сўм) ва Миробод (1271,1 млрд.сўм) туманлари ҳиссасига тўғри келади.

2019 йил январь-июнида кичик тадбиркорликнинг ҳудудлар ва асосий тармоқлар бўйича улуши, фоизда

	<i>Саноат</i>	<i>Қурилиш</i>	<i>Хизматлар</i>	<i>Чакана савдо</i>
Тошкент шаҳри	66,0	76,4	46,8	73,9
<i>туманлар:</i>				
Бектемир	71,1	38,3	94,5	95,8
Мирзо Улуғбек	42,2	73,1	51,4	75,9
Миробод	26,7	58,7	30,3	74,2
Олмазор	88,6	93,1	69,1	63,9
Сергели	79,2	98,6	44,7	73,0
Учтепа	88,3	99,0	82,7	89,3
Чилонзор	86,1	73,2	51,8	61,2
Шайхонтоҳур	55,8	71,8	52,2	74,5
Юнусобод	87,5	64,3	30,7	86,0
Яккасарой	82,9	96,9	69,1	48,7
Яшнобод	67,4	89,7	33,4	72,5

Ҳудудлар бўйича саноат соҳасининг юқори улушини Олмазор туманида (88,6 %), Учтепа туманида (88,3 %), Юнусобод туманида (87,5 %), ташкил этади.

Қурилишда Учтепа (99,0 %), Сергели (98,6 %), Яккасарой (96,9 %), туманлари ташкил этади.

Хизматлар соҳасида Бектемир (94,5 %), Учтепа (82,7 %) ва Олмазор (69,1 %) туманлари ташкил этади.

Чакана савдо айланмасида Бектемир (95,8 %), Учтепа (89,3 %) ва Юнусобод (86,0 %) туманлари ташкил этади.

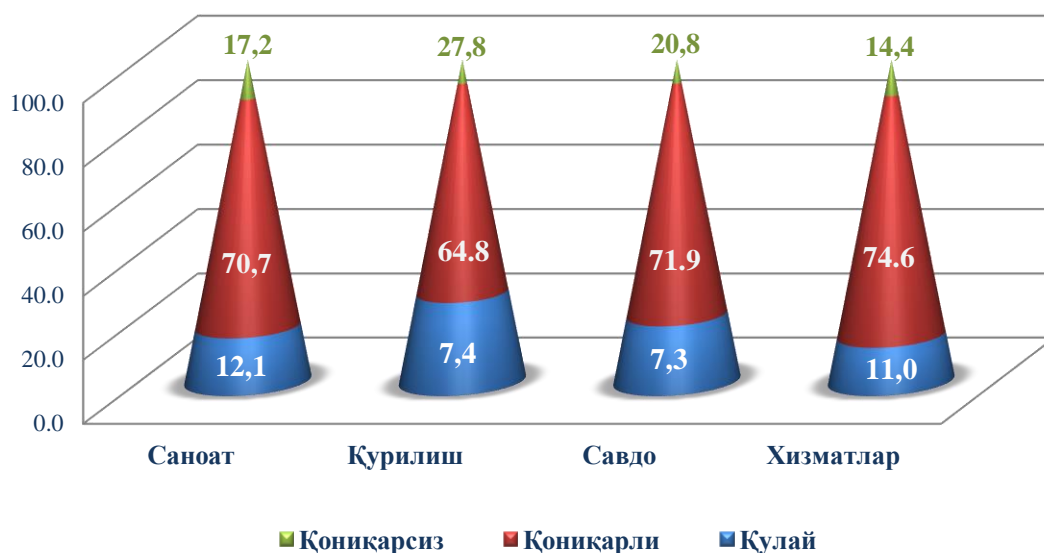
2019 йилнинг январь-июнида кичик тадбиркорликнинг ЯҲМ даги улуши 62,2 % ни ташкил қилди (2018 йилнинг январь-июнида 64,3 %). ЯҲМ таркибида пасайиши йирик корхоналар улуши ошиши билан тушунтирилади.

Иқтисодий фаолият турлари бўйича 2019 йил январь-июнь ойлари якунларига кўра, янги ташкил этилган микрофирма ва кичик корхоналарда танланма кузатувлар ўтказилди. Унда 600 дан ортиқ респондентлар иштирок этди.

Кузатув маълумотлари таҳлили, қурилиш соҳасида респондентларнинг 27,8 % иқтисодий вазиятни – қулай ва 64,8 % эса қоникарли деб ҳисоблашини, мос равишда савдо соҳасида 20,8 % ва 71,9 %, хизматлар соҳасида 14,4 % ва 74,6 %, саноатда 17,2 % ва 70,7 % ни ташкил қилганини кўрсатди.

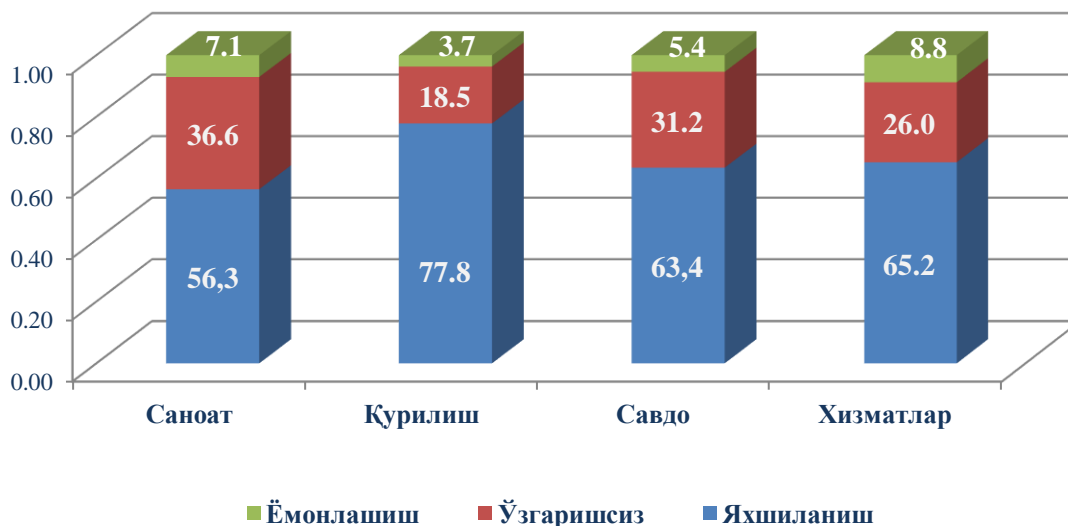
Жорий иқтисодий вазиятга пессимистик руҳда ёндашганлар саноатда 12,1%, қурилишда 7,4 %, хизматларда 11,0 % ва савдода 7,3 % ни ташкил қилди.

**Кичик тадбиркорликда иқтисодий вазиятни тармоқлар кесимида баҳолаш
2019 йил январь-июнь учун, фоизда**



Иқтисодий вазият яқин уч ойда саноат корхоналари яхшиланиши 56,6 %, ўзгаришсиз 36,6 % ни, ёмонлашиш эса 7,1 % ни, савдо – яхшиланиш 63,5 %, ўзгаришсиз 31,2 %, ёмонлашиш 5,4 %, хизматларда яхшиланиш 65,2 %, ўзгаришсиз 26,0 %, ёмонлашиш 8,8 %, ва қурилиш тармоғида яхшиланиш 77,8 %, ўзгаришсиз 18,5 %, ёмонлашиш 3,7 % кутилмоқда.

**Кичик тадбиркорлик (бизнес)да иқтисодий вазиятнинг ўзгаришлар
истикқболини яқин уч ойда баҳоланиши, фоизда**



Таҳлил натижаларидан келиб чиқиб, янги ташкил этилган кичик корхоналар ва микрофирмаларга бизнес муҳитини яхшилаш учун кўрилаётган чора тадбирлар натижасида респондентлар яқин истикқболда умумий иқтисодий вазиятнинг яхшиланишини ижобий баҳолаётганлигини хулоса қилиш мумкин.

V.КОРХОНА ВА ТАШКИЛОТЛАРНИНГ МОЛИЯВИЙ НАТИЖАЛАРИ¹⁾

Фойда. Ҳисобот маълумотларига кўра, 2019 йилнинг январь-май ойларида иқтисодиёт тармоқларида йирик тижорат корхона ва ташкилотлар томонидан 3010,6 млрд. сўм. миқдорда якуний молиявий натижа олинди.

2018 йилнинг шу даврига нисбатан солиштирганимизда, фойда ҳажми 854,7 млрд. сўмга камайган.

2019 йилнинг январь-май ойларида иқтисодий фаолият турлари бўйича йирик тижорат ташкилотларининг якуний молиявий натижалари

	<i>Фойда, зарар (-), млрд. сўм</i>	<i>2018 йилнинг январь-майга нисбатан % да</i>
Жами	110,6	3,1
Тоғ-кон саноати ва очиқ конларни ишлаш	137,3	716,8
Ишлаб чиқарадиган саноат	591,1	118,3
Электр, газ, буғ билан таъминлаш ва ҳавони кондициялаш	-256,4	-
Сув билан таъминлаш, канализация тизими, чиқиндиларни йиғиш ва утилизация қилиш	10,5	109,9
Қурилиш	25,6	100
Савдо	2257,7	79,4
Ташиш ва сақлаш	-17358,7	-
Яшаш ва овқатланиш бўйича хизматлар	380,6	145,4
Ахборот ва алоқа	5622,4	120,7
Молиявий ва сугурта фаолияти	641,9	172,1
Кўчмас мулк билан операциялар	239,1	-
Профессional, илмий ва техник фаолият	1106,0	131,1
Бошқариш бўйича фаолият ва ёрдамчи хизматлар кўрсатиш	354,2	112,8

	<i>Фойда, зарар (-), млрд. сўм</i>	<i>2018 йилнинг январь-майига нисбатан % да</i>
Давлат бошқаруви ва муҳофаа; мажбурий ижтимоий таъминот	2464,6	26,2
Соғлиқни сақлаш ва ижтимоий хизматлар кўрсатиш	276,6	436,1
Таълим	161,4	158,6
Санъат, қўнгил очиш ва дам олиш	121,9	-
Бошқа турдаги хизматлар кўрсатиш	6,4	104,1

Иқтисодий фаолият турлари бўйича таҳлилий маълумотлар шуни кўрсатмоқдаки, йирик ташкилотларда қўрилган фойданинг асосий қисмини ташиш ва сақлаш йўналишидаги ташкилотлар ташкил этмоқда.

**Тошкент шаҳрида йирик тижорат ташкилотларининг
январь-май ойларида ҳудудлар кесимида
якуний молиявий натижалари**

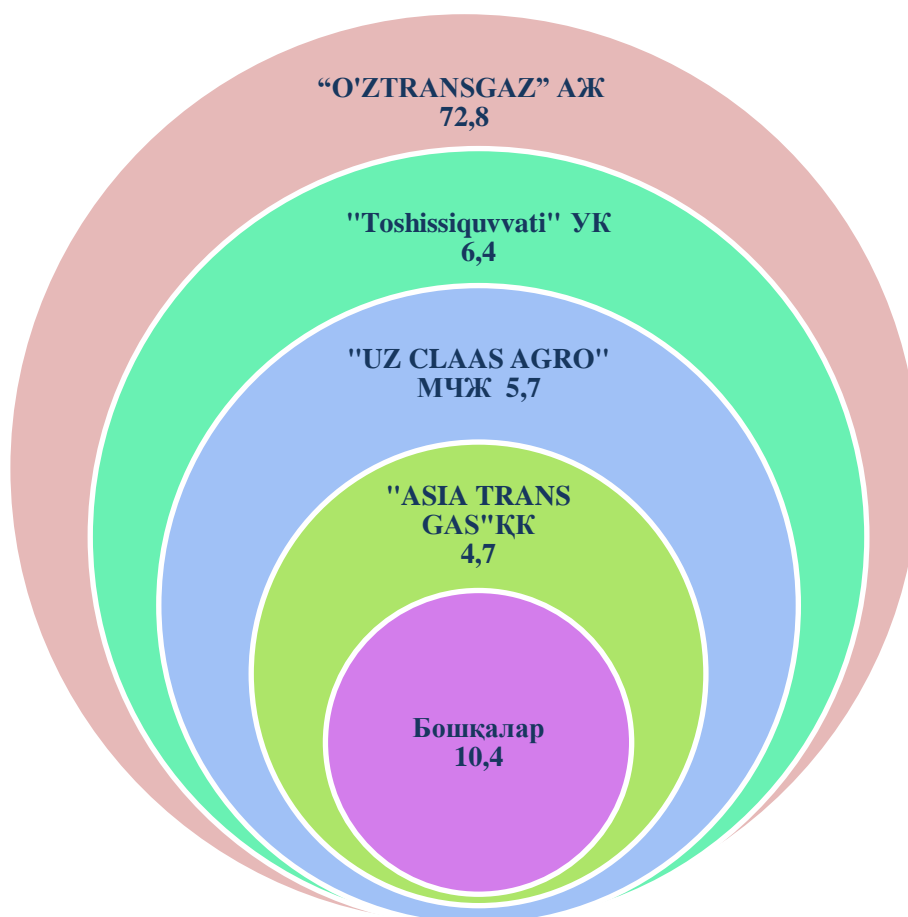
	<i>Фойда, зарар (-), млрд.сўм</i>	<i>2018 йилнинг январь-майига нисбатан % да</i>
Тошкент ш.	3010,6	3521,3
<i>туманлар:</i>		
Бектемир	30,9	30,9
МирзоУлуғбек	263,3	997,6
Миробод	1028,5	792,7
Олмазор	101,6	54,9
Сергели	380,6	260,5
Учтепа	11,4	31,2
Чилонзор	163,9	114,2
Шайхонтоҳур	214,0	10,5
Юнусобод	459,3	286,5
Яккасарой	244,0	880,2
Яшнобод	113,1	62,2

Тошкент шаҳрининг йирик тижорат ташкилотлари бўйича – 3010,6 млрд. сўм, ҳудудлар кесимида фойданинг асосий қисми Миробод – 1028,5 млрд. сўм (34,1 %), Юнусобод – 459,3 млрд. сўм (жами фойданинг 15,2 %), Сергели – 380,6 млрд. сўм (12,6 %) ва МирзоУлугбек туманига – 263,3 млрд. сўм (8,7 %) тўғри келади.

Зарарлар. 2019 йилнинг январь-май ойларида 105 та йирик тижорат корхона ва ташкилотлар 2899,9 млрд. сўм зарар кўрган.

Зарарнинг асосий қисмини “O'ZTRANS GAZ” АЖ – 2111,3 млрд. сўм (Тошкент шаҳри бўйича жами зарарнинг – 72,8%) “Toshissiquvvati” УК 187 млрд. сўм (6,4 %), “UZ CLAAS AGRO” МЧЖ – 164,4 млрд. сўм (5,7 %). “ASIA TRANS GAS” ҚК – 141,7 млрд. сўм (4,9 %).

**2019 йилнинг январь-майда зарар кўрган йирик корхона
ва ташкилотларнинг молиявий натижалари**
(жамига нисбатан фоизда)



**2019 йилнинг январь-майида иқтисодий фаолият турлари бўйича зарар кўрган йирик
тижорат корхона ва ташкилотларнинг молиявий натижалари**

	<i>Корхоналар сони</i>	<i>Зарар суммаси</i>	
		<i>млн.сўм</i>	<i>жамига нисбатан % да</i>
Жами	105	2899898,0	100,0
Ишлаб чиқарадиган саноат	9	170891,5	5,9
Электр, газ, буғ билан таъминлаш ва ҳавони кондициялаш	5	279957,0	9,6
Сув билан таъминлаш, канализация тизими, чиқиндиларни йиғиш ва утилизация қилиш	7	10577,9	0,3
Қурилиш	5	895,1	0,02
Савдо	30	99471,2	3,4
Ташиш ва сақлаш	15	2285944,7	78,8
Яшаш ва овқатланиш бўйича хизматлар	11	16815,4	0,6
Ахборот ва алоқа	5	5557,2	0,2
Кўчмас мулк билан операциялар	2	14361,0	0,5
Профessional, илмий ва техник фаолият	3	2148,9	0,1
Бошқариш бўйича фаолият ва ёрдамчи хизматлар кўрсатиш	5	2216,3	0,1
Давлат бошқаруви ва мудофаа; мажбурий ижтимоий таъминот	-	-	-
Таълим	3	483,6	0,01
Соғлиқни сақлаш ва ижтимоий хизматлар кўрсатиш	2	79,3	0,003

	Корхоналар сони	Зарар суммаси	
		млн.сўм	жамига нисбатан % да
Санъат, кўнгил очиш ва дам олиш	7	14969,8	0,5
Бошқа турдаги хизматлар кўрсатиш	-	-	-

**2019 йилнинг январь-майида иқтисодий фаолият турлари бўйича
зарар кўрган йирик тижорат корхона ва ташкилотларнинг молиявий натижалари**
(жамига нисбатан фоиз ҳисобида)



Зарарларнинг асосий қисми ташиш ва сақлаш – 2286 млрд. сўм (жами зарарнинг 78,8 %), электр, газ, буғ билан таъминлаш ва ҳавони кондициялаш –280 млрд. сўм (9,6 %), Ишлаб чиқарадиган саноат – 170,9 млрд. сўм (5,9 %), савдо –99,5 млрд.сўм (3,4 %)

**2019 йилнинг январь-майида ҳудудлар кесимида зарар кўрган йирик тижорат
корхона ва ташкилотларнинг молиявий натижалари**

	<i>Корхоналар сони</i>	<i>Зарар кўрган корхоналарнинг улуши жамига нисбатан, % да</i>	<i>Зарар суммаси, млн.сўм</i>
Тошкент шаҳри	105	100,0	2899898,0
<i>туманлар:</i>			
Бектемир	5	4,8	5915,6
Мирзо Улуғбек	10	9,5	275301,0
Миробод	20	19,0	185004,0
Олмазор	5	4,8	7221,4
Сергели	7	6,7	11484,4
Учтепа	3	2,9	5429,3
Чилонзор	13	12,4	24294,5
Шайхонтохур	11	10,5	232260,3
Юнусобод	13	12,4	18214,2
Яккасарой	10	9,5	2118924,2
Яшнобод	8	7,6	15848,6

**Тошкент шаҳрида йирик тижорат корхоналарида 2019 йил 1 июнь ҳолатига
иқтисодий фаолият турлари бўйича муддати ўтган дебитор қарздорликнинг таркиби**

	<i>Жами, млрд.сўм</i>	<i>ундан:</i>			<i>Муддати ўтган қарздор- ликнинг улуши, % да</i>
		<i>харидор ва буюртма- чилар</i>	<i>етказиб берувчиларга ва пудратчиларга берилган аванслар</i>	<i>ички идора вий</i>	
Жами	600,7	239,4	12,7	330,3	1,3
Ишлаб чиқарадиган саноат	35,2	24,6	0,9	-	0,08
Электр, газ, буғ билан таъминлаш ва ҳавони кондициялаш	442,7	112,4	-	330,3	0,9
Сув билан таъминлаш, канализация тизими, чиқиндиларни йиғиш ва утилизация қилиш	56,9	56,9	-	-	0,2
Қурилиш	13,2	13,2	-	-	
Савдо	19,4	9,0	4,6	-	0,03
Ташиш ва сақлаш	10,0	10,0	-	-	0,02
Профессионал, илмий ва техник фаолият	17,7	7,8	7,2	-	0,04
Бошқалар	5,6	5,5	-	-	0,01

Иқтисодиёт тармоқлари, ҳудудларда ва идораларда муддати ўтган қарздорликни тугатиш бўйича етарлича тизимли ишлар ташкиллаштирилмаганлиги натижасида, муддати ўтган дебитор қарздорликнинг юқори суръатда ўсиши сақланиб қолмоқда.

2019 йил 1 июнь ҳолатига кредитор қарздорликнинг умумий ҳажми 54360,5 млрд. сўм, ундан муддати ўтган – 1133,4 млрд. сўм ёки жами кредитор қарздорликнинг 2,1 % ни ташкил этди.

Тошкент шаҳрида йирик тижорат корхоналарида 2019 йил 1 июнь ҳолатига иқтисодий фаолият турлари бўйича муддати ўтган кредитор қарздорликнинг таркиби

	<i>Жами, млрд. сўм</i>	<i>ундан:</i>				<i>Мудда ти ўтган қарз- дорлик- нинг улуши, % да</i>
		<i>етказиб берувчи лар ва пудрат чиларга</i>	<i>Бюд жетга тўлов- лар</i>	<i>давлат мақсадли фонд- лариға тўловлар</i>	<i>ички идора- вий</i>	

Жами	1133,4	623,5	7,3	1,9	330,5	2,1
-------------	---------------	--------------	------------	------------	--------------	------------

Ишлаб чиқарадиган саноат	112,8	4,5	-	-	0,04	0,2
-----------------------------	-------	-----	---	---	------	-----

Электр, газ, буғ билан таъминлаш ва ҳавони кондициялаш	817,5	487,3	-	-	330,2	1,5
--	-------	-------	---	---	-------	-----

Савдо	137,2	111,4	-	-	-	0,3
-------	-------	-------	---	---	---	-----

Профessional, илмий ва техник фаолият	60,1	17,0	7,3	1,9	-	0,1
--	------	------	-----	-----	---	-----

Бошқалар	5,8	3,3	-	-	-	0,01
----------	-----	-----	---	---	---	------

2019 йил 1 июнь ҳолатига иқтисодиёт тармоқлари, ҳудудларда ва идораларда муддати ўтган кредиторлик қарздорлик, муддати ўтган дебиторлик қарздорликдан 1,9 баробарга юқориликгича қолмоқда.

IV. КОРХОНАЛАР ВА ТАШКИЛОТЛАР ФАОЛИЯТИНИНГ УМУМИЙ ТАЪРИФИ

(фермер ва деҳқон хўжалиқларисиз)

Корхоналар ва ташкилотлар ягона давлат регистри маълумотларига кўра, 2019 йилнинг 1 июль ҳолатига рўйхатга олинган юридик шахслар сони 81081 тани ташкил қилиб, шундан 78345 таси ёки 96,6 фоизи фаолият кўрсатмоқда.

Иқтисодий фаолият турлари бўйича рўйхатга олинган корхона ва ташкилотларнинг асосий қисми савдо 19315 та (23,8 фоизи), саноат 14924 та (18,4 фоизи) ва қурилиш 6113 та (7,5 фоизи), яшаш ва овқатланиш бўйича хизматлар 5865 та (7,2 фоизи) соҳаларига тўғри келади.

Рўйхатга олинган ҳамда фаолият кўрсатаётган корхона ва ташкилотлар иқтисодий фаолият турлари бўйича қуйидагича тақсимланади
(2019 йил 1 июль ҳолатига)

	Рўйхатга олинганлар		Фаолият кўрсатаётганлар	
	бирлик	яқунга нисбатан фоизда	бирлик	яқунга нисбатан фоизда
Жами	81081	100,0	78345	100,0
<i>шу жумладан:</i>				
қишлоқ, ўрмон ва балиқ хўжалиги	798	1,0	752	1,0
Саноат	14924	18,4	14489	18,5
Қурилиш	6113	7,5	5905	7,5
Савдо	19315	23,8	18760	23,9
ташиш ва сақлаш	3299	4,1	3202	4,1
яшаш ва овқатланиш бўйича хизматлар	5865	7,2	5589	7,1
ахборот ва алоқа	3097	3,8	2987	3,8
соғлиқни сақлаш ва ижтимоий хизматлар кўрсатиш	1482	1,8	1443	1,8
бошқа турдаги хизматлар кўрсатиш	26188	32,4	25218	32,3

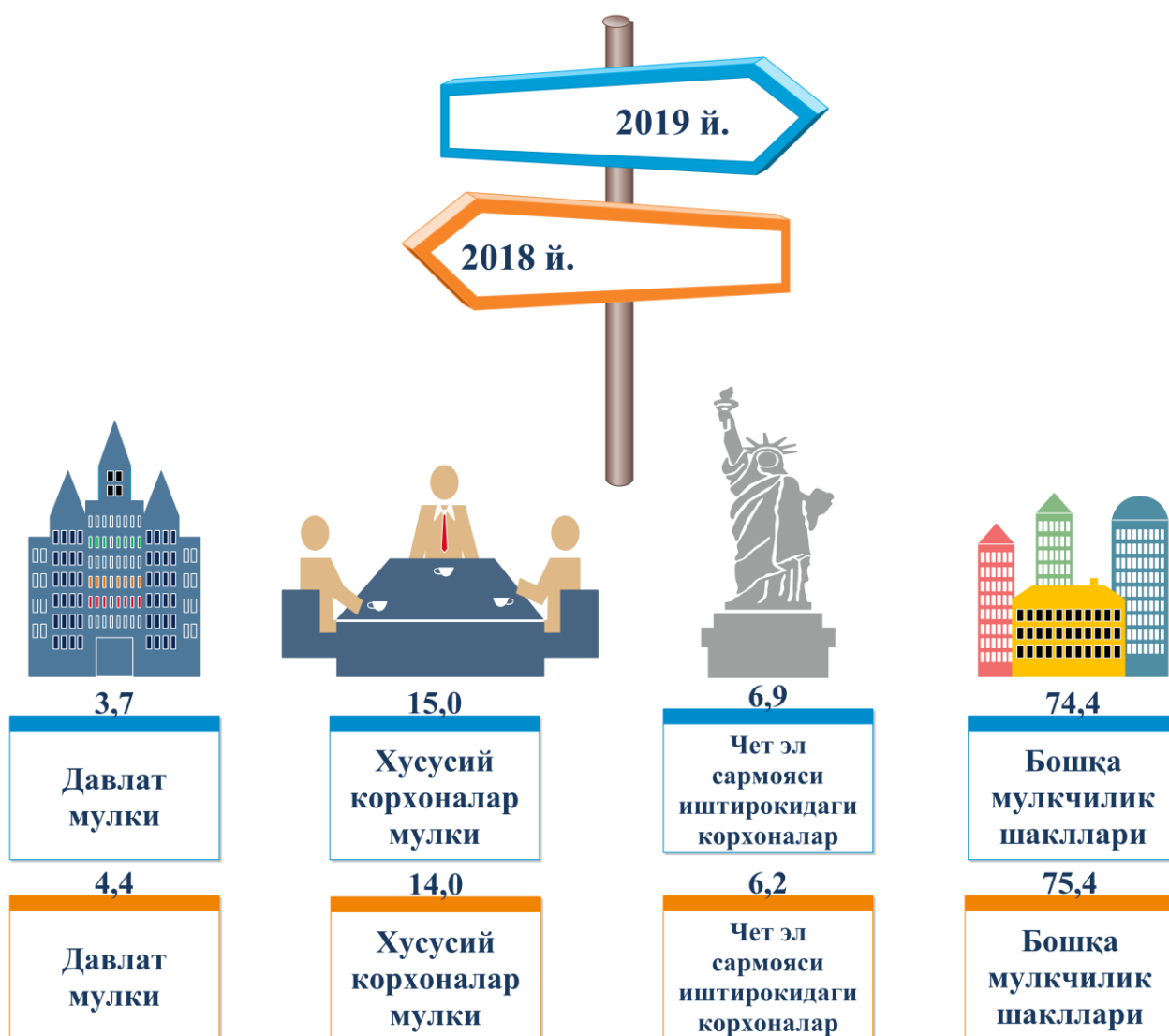
Фаолият кўрсатаётган корхоналар ва ташкилотларнинг иқтисодий фаолият турлари бўйича таркиби, фоизда
(фермер ва деҳқон хўжаликларидан ташқари)



Тошкент шаҳрида иқтисодий фаолият турлари бўйича жами фаолият кўрсатаётган корхона ва ташкилотларнинг умумий сонига нисбатан 23,9 % савдо соҳасида, 18,5 % саноат соҳасида, 7,5 % қурилиш соҳасида, 7,1 % яшаш ва овқатланиш бўйича хизматларда, 4,1 % ташиш ва сақлаш, 3,8 % ахборот ва алоқа, 1,8 % соғлиқни сақлаш ва ижтимоий хизматлар кўрсатишда, 1,0 % қишлоқ, ўрмон ва балиқ хўжалигида ва 32,3 % бошқа фаолият турлари ҳиссасига тўғри келади.

Рўйхатга олинган корхоналар умумий сонининг 96,3 фоизи нодавлат мулки шаклидаги корхоналар, шундан 15,0 фоизи хусусий корхоналар, 6,9 фоизи чет эл сармояси иштирокидаги корхоналар, 0,3 фоизи акциядорлик жамиятлари, 74,1 фоизи бошқа корхоналар улушига тўғри келди.

**2019 йил 1 июль ҳолатига рўйхатга олинган хўжалик юритувчи субъектлар
юридик шахслар мулкчилик шакллари бўйича қуйидагича тақсимланади**
(умумий сонига нисбатан фоизда)



2019 йил январь-июнда жами 11126 та янги корхона ва ташкилотлар рўйхатга олинган (шундан кичик бизнес субъектлари 10763 та). Уларнинг асосий қисми Учтепа (Тошкент шаҳри бўйича рўйхатга олинган жами корхона ва ташкилотларнинг 14,3 фоиз), Чилонзор (12,5 фоиз), Олмазор (12,3 фоиз), Юнусобод (11,5 фоиз), Мирзо Улуғбек (9,6 фоиз), Шайхонтохур (9,5 фоиз) туманларига тўғри келди.

Иқтисодий фаолият турлари бўйича янги рўйхатга олинган корхона ва ташкилотларнинг 44,5 фоизи савдо, 15,9 фоизи саноат ва 8,6 фоизи қурилиш соҳаларига тўғри келади.

Ҳисобот даврида 1179 та корхона ва ташкилотлар фаолияти тугатилган бўлиб, улардан 202 таси (жами фаолияти тугатилганларнинг 17,1 %) ихтиёрий тугатилиш тартибини қўллаш орқали тугатилган.

**Рўйхатга олинган юридик шахсларни мулкчилик
шакллари бўйича ҳудудларга тақсимланиши**
(фермер ва деҳқон ҳўжаликларисиз) бирликда

	<i>Жами, бирлик</i>	<i>давлат</i>	<i>нодавлат</i>	<i>шундан хусусий</i>
Тошкент шаҳар бўйича:	81081	2999	78082	12189
<i>туманлар:</i>				
Бектемир	1864	64	1800	374
Мирзо Улуғбек	9070	370	8700	1115
Миробод	6885	295	6590	739
Олмазор	8502	303	8199	1772
Сергели	4755	167	4588	756
Учтепа	7386	221	7165	1497
Чилонзор	10412	340	10072	1538
Шайхонтохур	7995	357	7638	1213
Юнусобод	10899	420	10479	1495
Яккасарой	7174	187	6987	801
Яшнобод	6139	275	5864	889

Корхона ва ташкилотлар сони

(фермер ва деҳқон хўжаликларисиз)

(бирликда)

	2019 йил Июль ҳолатига рўйхатга олинган	2019 йил январь-июнида	
		ташкил топди	тугатилди

**Тошкент шаҳар
бўйича:**

81081

11126

1179

туманлар:

Бектемир

1864

397

19

Мирзо Улуғбек

9070

1063

213

Миробод

6885

823

61

Олмазор

8502

1364

164

Сергели

4755

649

64

Учтепа

7386

1600

152

Чилонзор

10412

1390

121

Шайхонтоҳур

7995

1052

63

Юнусобод

10899

1279

193

Яккасарой

7174

708

60

Яшнобод

6139

801

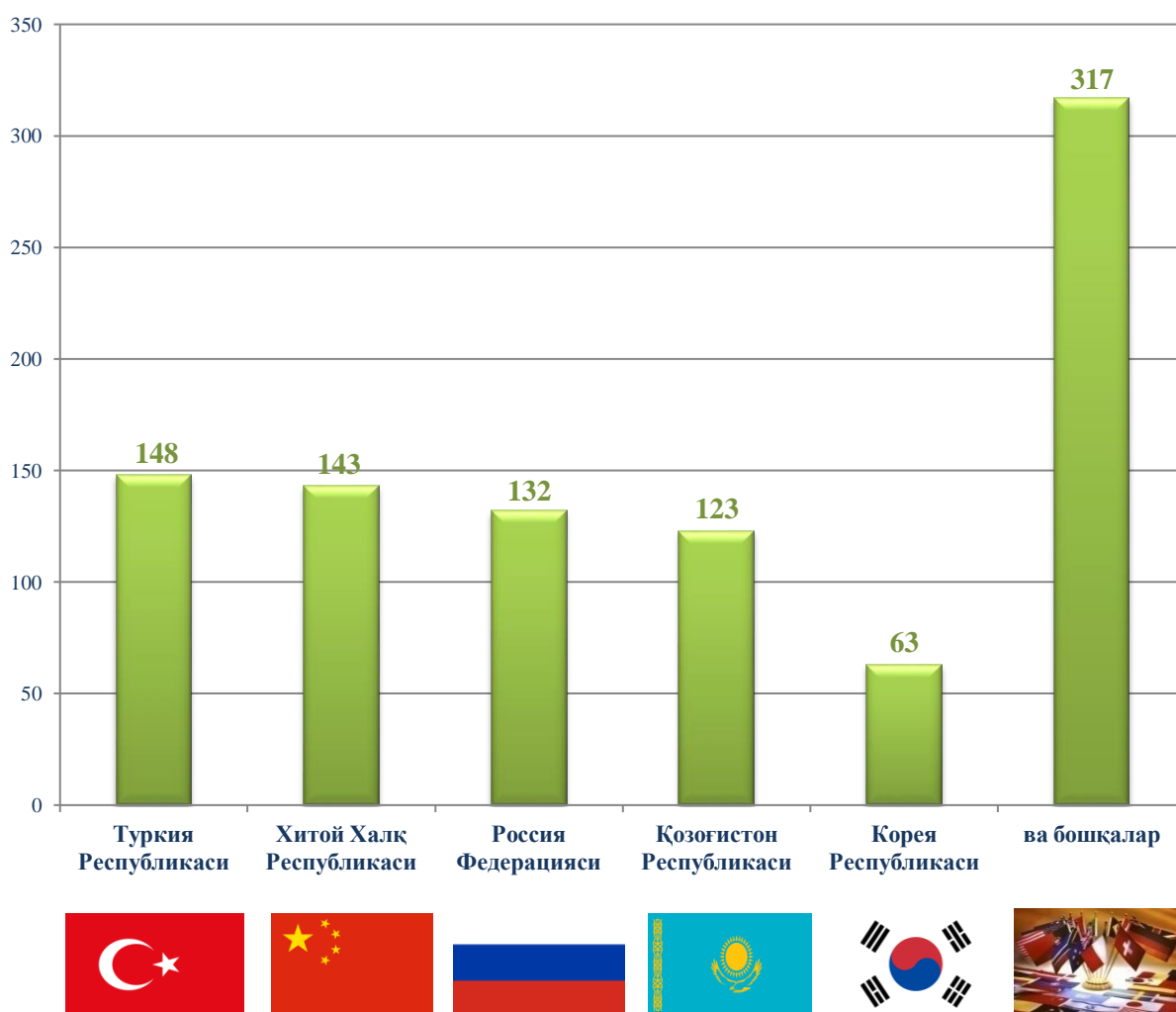
69

2019 йилнинг январь-июнь ойида хорижий капитал иштирокидаги рўйхатдан ўтган янги корхоналарнинг сони 926 тани ташкил қилган. Бу кўрсаткич эса ўтган йилнинг шу даврига нисбатан 326 тага кўпайган ёки 2,8 баробарга ошган.

Бунда, Туркия Республикаси резидентлари капитали иштирокида – 148 та, Хитой Халқ Республикаси – 143 та, Россия Федерацияси – 132 та, Қозоғистон Республикаси – 123 та, Корея Республикаси – 63 та янги корхоналар рўйхатдан ўтган. Шунингдек, 2019 йилда Афғонистон Ислом Республикаси, Ҳиндистон Республикаси, Германия Федератив Республикаси, Украина, Озарбайжон Республикаси ва бошқа давлатлар резидентлари қўшма фаолиятга қизиқиш билдирдилар.

2019 йил 1 июль ҳолатига янги ташкил этилган хорижий капитал иштирокидаги корхоналарнинг давлатлар кесимидаги сони
(январь-июнь ҳолатига)

(бирликда)



**Ўзбекистон Республикаси Вазирлар Маҳкамасининг 2012 йил
25 сентябрдаги “Корхоналар ва ташкилотларнинг ягона давлат регистри
тўғрисидаги Низомни тасдиқлаш ҳақида”ги 274-сонли қарорига мувофиқ
тадбиркорлик субъектларини давлат рўйхатидан ўтказувчи орган томонидан
тақдим этилган билдиришномага асосан Корхоналар ва ташкилотларнинг ягона
давлат регистри базаси юритилади.**

Агар фаолият юритаётган хорижий капитал иштирокидаги корхоналарни иқтисодий фаолият турлари кесимида ушбу маълумотларни 2019 йил 1 июль ҳолатига кўрсак энг кўп савдода 1607 та (29,6 %), саноатда 1352 та (24,9 %) ҳамда бошқа фаолият турларида эса 1200 та (22,1 %) ташкил қилган. Энг камлари эса қишлоқ, ўрмон ва балиқ хўжалиги 60 та (1,1 %), соғлиқни сақлаш ва ижтимоий хизматлар кўрсатишда 75 та (1,4 %), ташиш ва сақлашда 169 та (3,1 %), ахборот ва алоқада 216 та (4,0 %), яшаш ва овқатланиш бўйича хизматларда 282 та (5,2 %) ва қурилишда 466 та (8,6 %) ташкил қилган. Шундан кўриниб турибдики, фаолият юритадиган хорижий капитал иштирокидаги корхоналарнинг асосий қисми савдо ва саноат фаолият турига тўғри келади. Шунингдек, энг кам улуши эса қишлоқ, ўрмон ва балиқ хўжалиги ва соғлиқни сақлаш ва ижтимоий хизматлар кўрсатиш фаолият турларига тўғри келади.

**Фаолият кўрсатаётган хорижий капитал иштирокидаги корхоналарни иқтисодий
фаолият турлари бўйича улуши, фоизда**

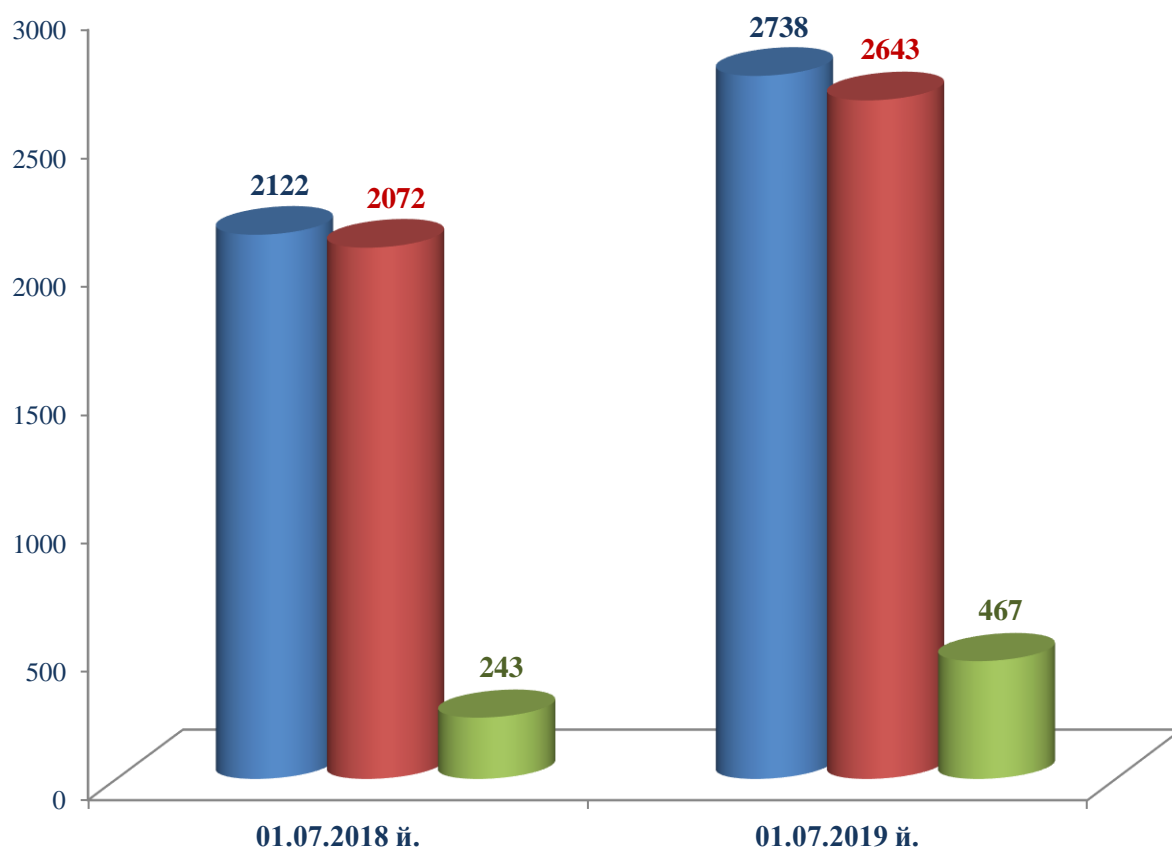


Оилавий корхоналар сони

Тошкент шаҳри бўйича жами юридик шахс сифатида давлат рўйхатидан ўтган оилавий корхоналар сони 2019 йилнинг 1 июль ҳолатига 2738 тани ташкил этиб, улардан 2643 таси ёки 96,5 % фаолият юритмоқда.

Юридик шахс сифатида давлат рўйхатидан ўтган оилавий корхоналар

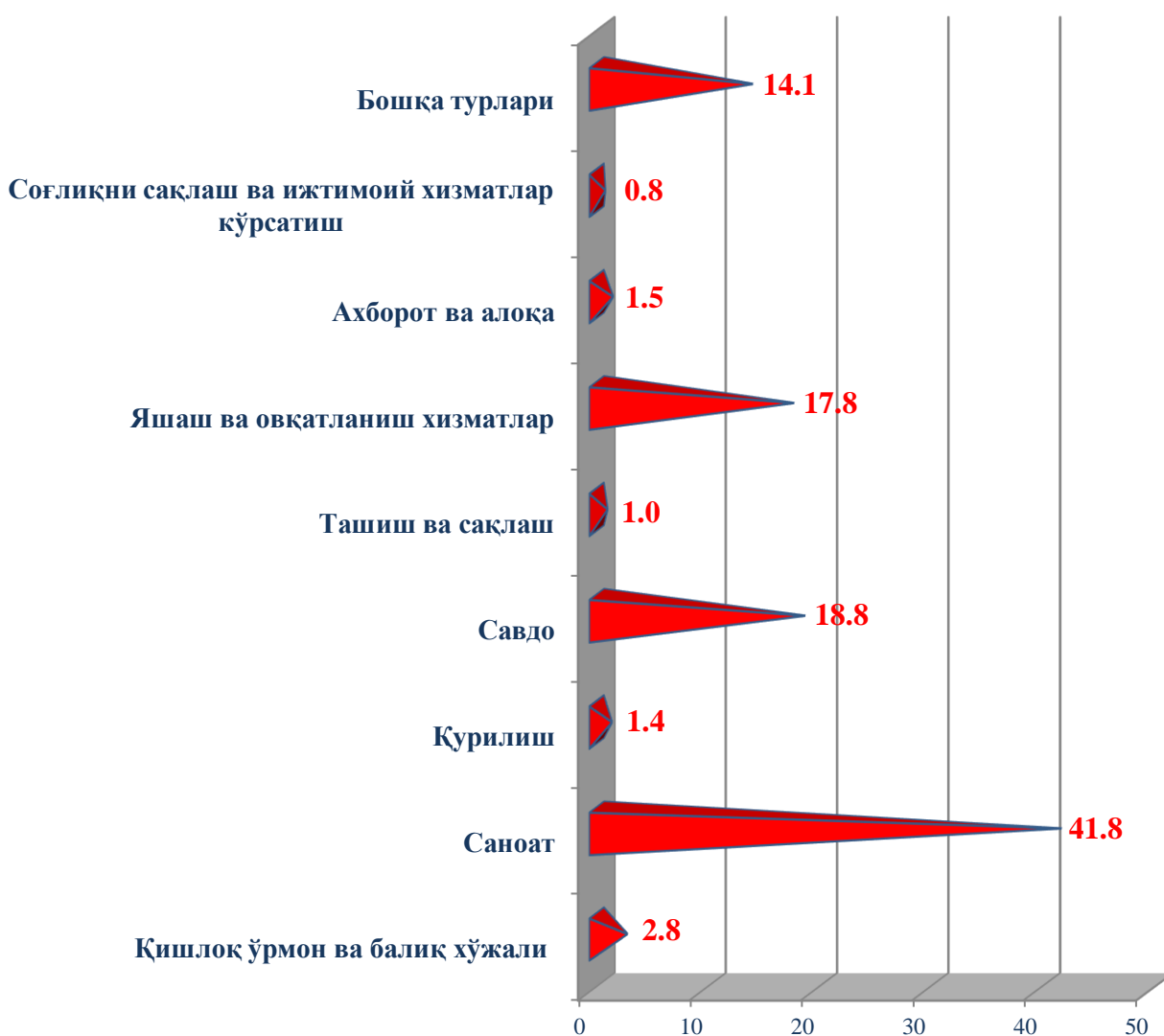
бирликда



■ рўйхатдан ўтганлар ■ фаолият кўрсатаётган ■ янги ташкил этилган

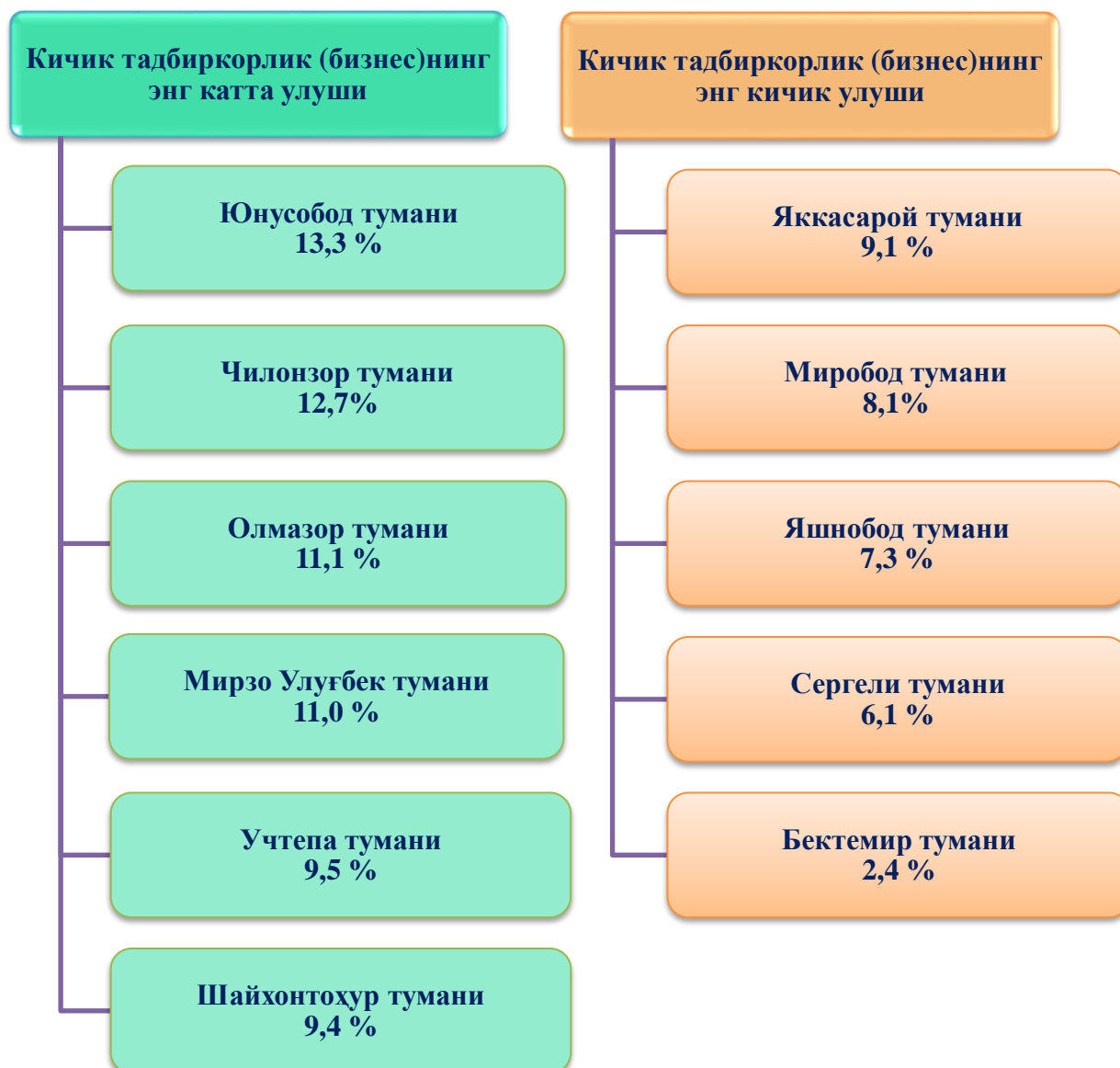
Фаолият кўрсатаётган оилавий корхоналарнинг иқтисодий фаолият турлари кесимида қаралганда оилавий корхоналарнинг 41,8 % ёки 1104 таси саноат, 18,8 % ёки 496 таси савдо, 17,8 % ёки 470 таси яшаш ва овқатланиш хизматлари, 2,8 % ёки 73 таси қишлоқ ўрмон ва балиқ хўжалиги, 1,5 % ёки 41 таси ахборот ва алоқа, 1,4 % ёки 36 таси қурилиш, 1,0 % ёки 27 таси ташиш ва сақлаш, 0,8 % ёки 22 таси соғлиқни сақлаш ва ижтимоий хизматлар кўрсатиш ҳамда 14,1 % ёки 374 таси бошқа фаолият турлари ҳиссасига тўғри келмоқда.

**Фаолият кўрсатаётган оилавий корхоналарни
иқтисодий фаолият турлари бўйича таркиби, фоизда**

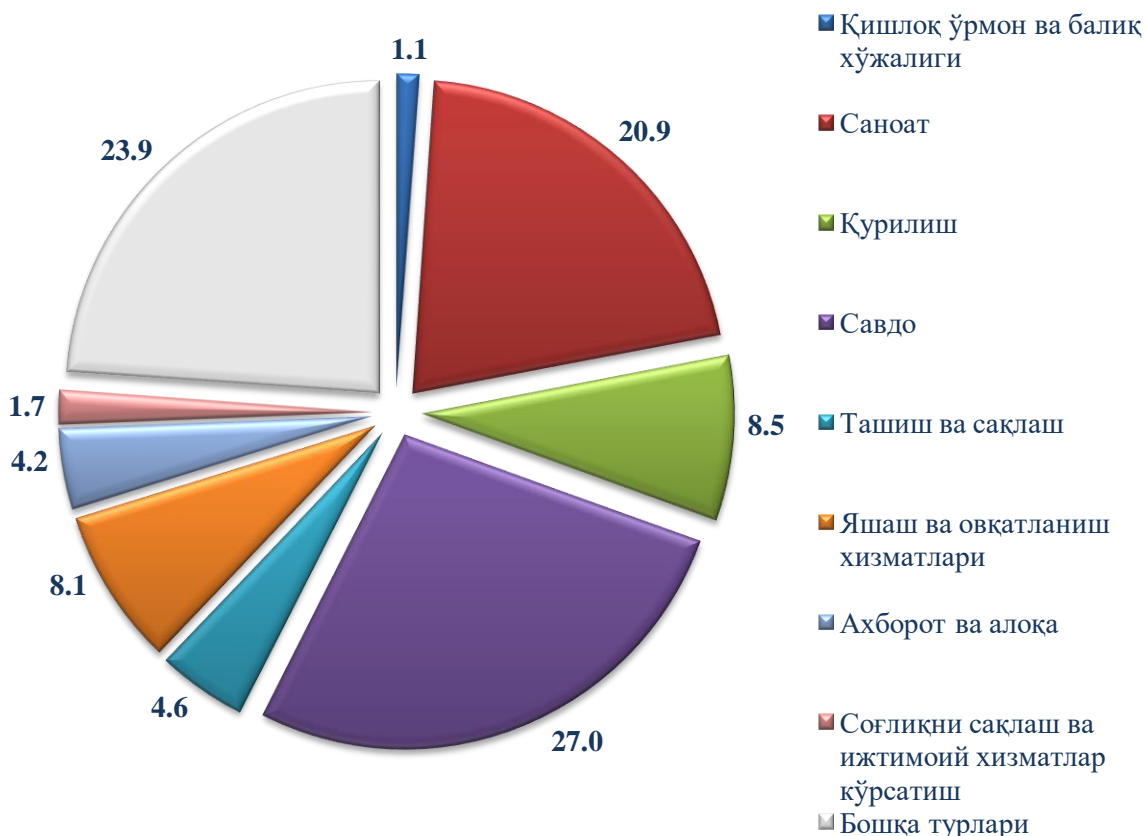


Кичик корхона ва микрофирмалар сони.

2019 йил 1 июль ҳолатига Тошкент шаҳрида фаолият кўрсатаётган кичик корхона ва микрофирмаларнинг сони 68,7 мингтани ташкил қилган. Бу кўрсаткич 2018 йил 1 июль ҳолатига қараганда 18,8 % га ошган. Фаолият кўрсатаётган кичик корхона ва микрофирмаларнинг асосий қисми, яъни 9,1 мингтаси (13,3 %) Юнусобод, 8,7 мингтаси (12,7 %) Чилонзор, 7,6 мингтаси (11,1 %) Олмазор ҳамда 7,6 мингтаси (11,0 %) Мирзо Улуғбек туманлари ҳиссаларига тўғри келади.



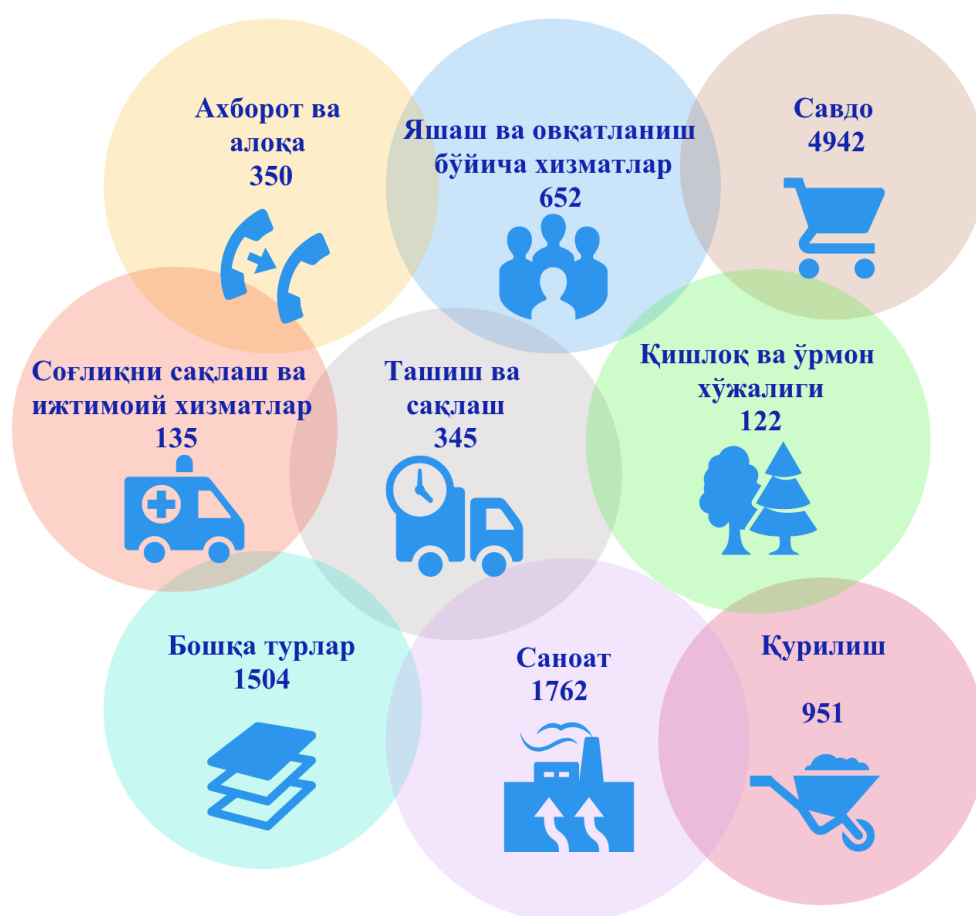
**Фаолият кўрсатаётган кичик корхона ва микрофирмаларнинг
иқтисодий фаолият турлари бўйича улуши, фоизда**



Иқтисодий фаолият турлари кесимида фаолият кўрсатаётган жами 68,7 мингта кичик корхона ва микрофирмаларнинг 18,6 мингтаси (27,0 %) – савдода, 14,4 мингтаси (20,9 %) – саноатда, 5,9 мингтаси (8,5 %) – қурилишда, 5,5 мингтаси (8,1 %) яшаш ва овқатланиш бўйича хизматлар соҳасида, 3,1 мингтаси (4,6 %) – ташиш ва сақлашда, 2,9 мингтаси (4,2 %) – ахборот ва алоқа соҳасида, 1,2 мингтаси (1,7 %) соғлиқни сақлаш ва ижтимоий хизматлар кўрсатишда, 0,7 мингтаси (1,1 %) – қишлоқ, ўрмон ва балиқ хўжалигида, шунингдек 16,4 мингтаси (23,9 %) – бошқа фаолият турлари ҳиссаларига тўғри келади. Шундан кўриниб турибдики, фаолият кўрсатаётган кичик корхона ва микрофирмаларнинг асосий қисми саноат ва савдо фаолият турларига тўғри келади. Шунингдек, энг кам улуши эса соғлиқни сақлаш ва ижтимоий хизматлар ҳамда қишлоқ, ўрмон ва балиқ хўжалиги турларига тўғри келади.

2019 йил январ-июнь ойларида 10,7 мингдан зиёд кичик корхона ва микрофирмалар янги ташкил этилган. Бу эса ўтган йилнинг шу даврига нисбатан қараганда 43,6% га кўпроқдир. Энг кўп янги ташкил этилган кичик корхона ва микрофирмалар Учтепа тумани (1577 та), Чилонзор тумани (1344 та), Олмазор тумани (1330 та), Юнусобод тумани (1232 та), Мирзо Улуғбек тумани (1010 та), Шайхонтохур тумани (1003 та) ва Миробод тумани (788 та) ҳиссасига тўғри келади. Энг кам, Яшнобод тумани (780 та), Яккасарой тумани (673 та), Сергели тумани (633 та) ҳамда Бектемир (393 та) туманларида ташкил этилган.

Янги ташкил этилган кичик корхона ва микрофирмаларнинг иқтисодий фаолият турлари бўйича сони, бирликда



Иқтисодий фаолият турлари кесимида эса энг кўпи савдода (4942 та), саноатда (1762 та), бошқа фаолият турлари соҳасида (1504 та), қурилишда (951 та), яшаш ва овқатланиш хизматларида (652 та) ва ахборот ва алоқада (350 та) ташкил этилган. Энг кам эса ташиш ва сақлашда (345 та), соғлиқни сақлаш ва ижтимоий хизматларда (135 та) ҳамда қишлоқ, ўрмон ва балиқ хўжалигида (122 та) ташкил этилган.

IV. ИСТЕЪМОЛ БОЗОРИ

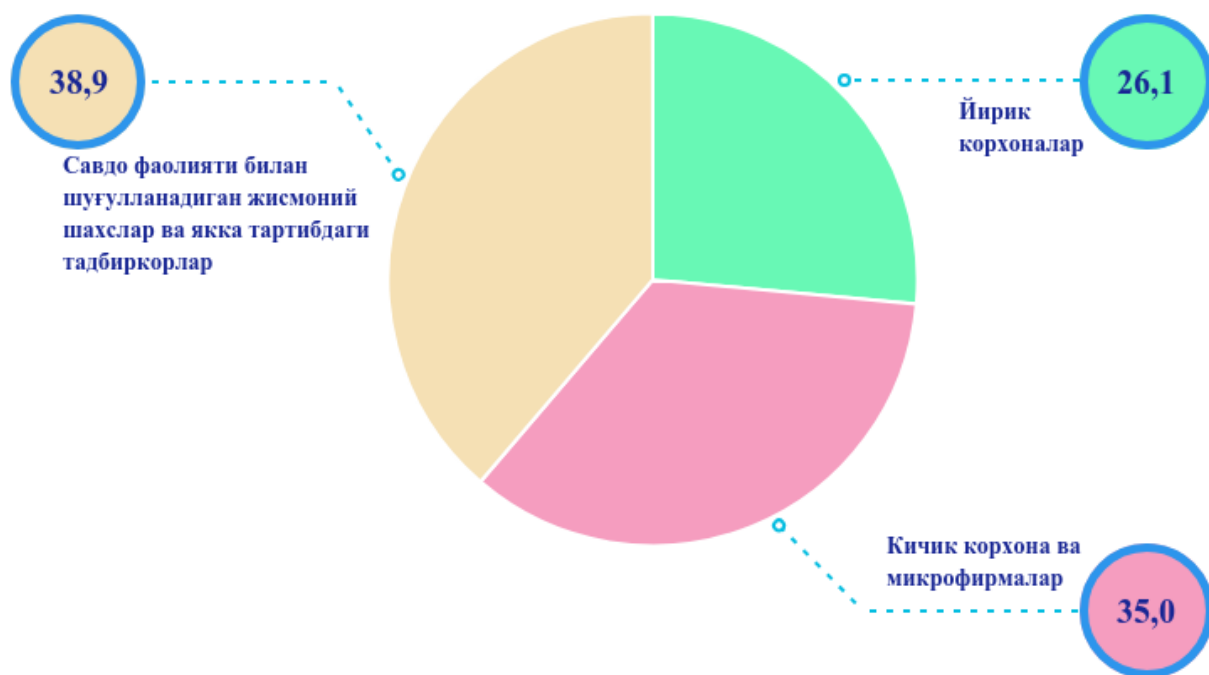
Жорий йилнинг январь–июнь ойларида чакана савдо товар айланмаси 17684,4 млрд. сўмни ёки 2018 йилнинг шу даврига нисбатан 107,5 % ни ташкил қилди.

Йирик корхоналарнинг чакана савдо товар айланмаси 29,9 % га ўсиб, 4621,2 млрд. сўмни ва умумий чакана савдо товар айланмасидаги улуши 26,1 % ни ташкил қилди.

Кичик корхона ва микрофирмаларнинг товар айланмаси 6197,4 млрд. сўмга етди, умумий чакана савдо товар айланмасидаги улуши эса 35,0 % ни ташкил қилди.

Умумий товар айланмаси ҳажмининг 6865,8 млрд. сўми яқка тартибдаги тадбиркорлар ва жисмоний шахсларнинг ҳисобига тўғри келди 2018 йилнинг шу даврига нисбатан 2,3 % га камайди. Ушбу секторнинг жами чакана савдо товар айланмаси ҳажмидаги улуши 38,9 % га тенг бўлди.

Чакана савдо товар айланмаси (овқатланишни қўшган ҳолда) таркиби, фоизда
(2019 йилнинг январь–июнь ҳолатига)



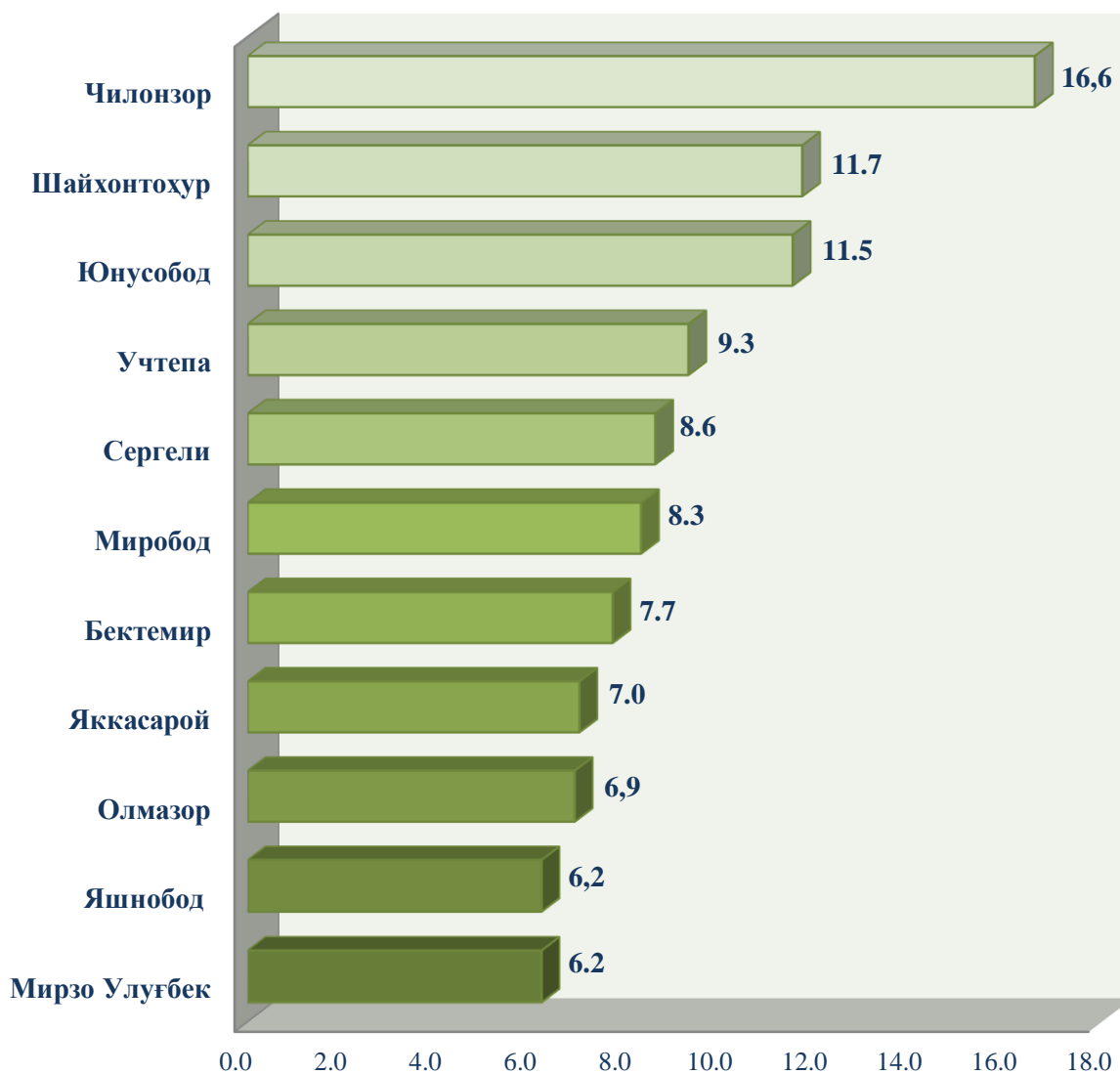
2019 йилнинг январь–июнида чакана савдо товар айланмаси таркиби давлат ва нодавлат шакллари бўйича қуйидагича ифодаланади.

Давлат мулки 102,6 млрд. сўмни умумий чакана савдо товар айланмасидаги улуши 0,6 % ни ташкил қилди.

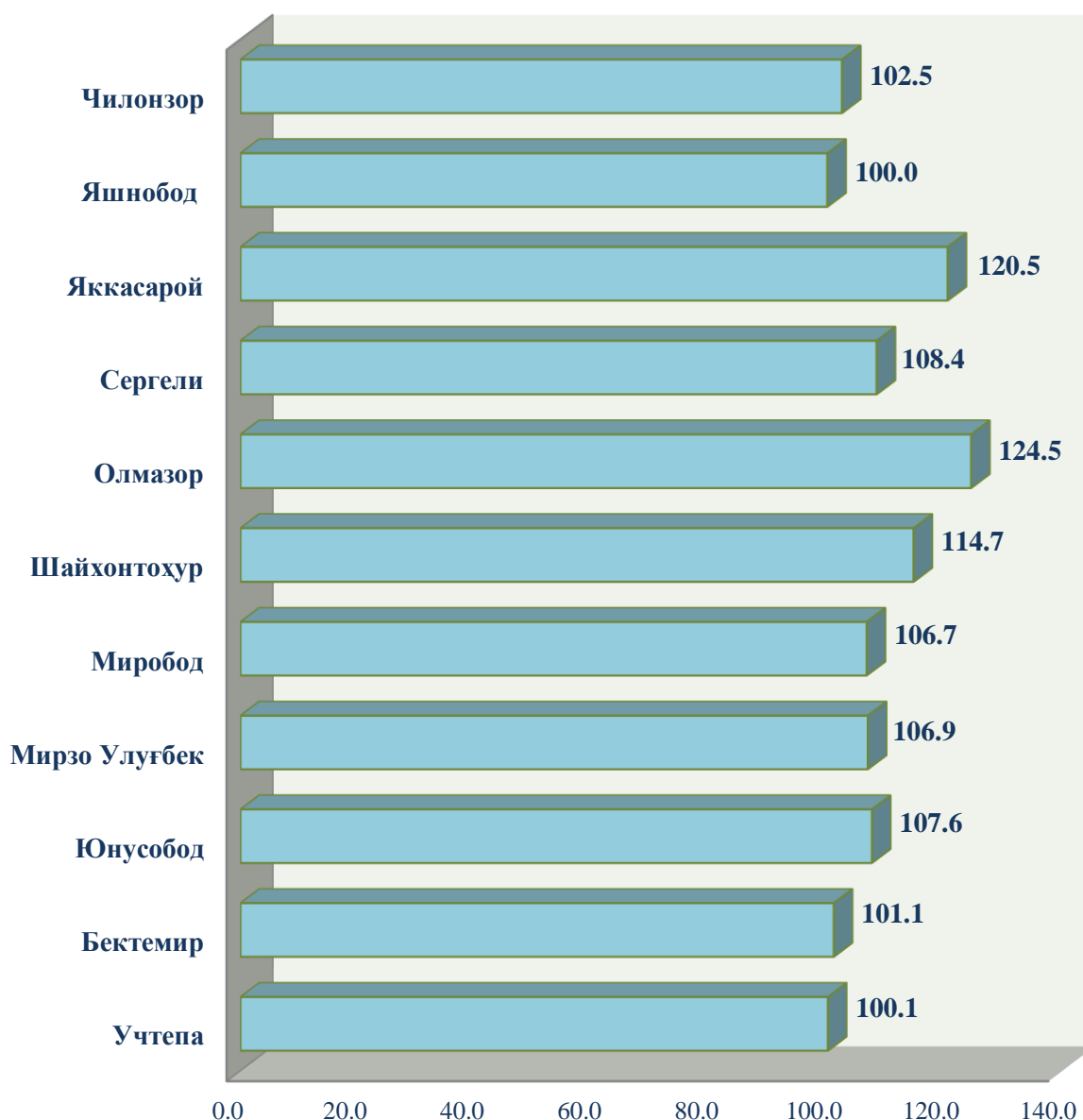
Нодавлат мулки 17581,8 млрд. сўмни умумий чакана савдо товар айланмасидаги улуши 99,4 % ни ташкил қилди.

Чакана савдо товар айланмаси ҳажмда катта улушга эга бўлган Чилонзор тумани 16,6 %, Учтепа тумани 9,3 %, Шайхонтоҳур тумани 11,7 %, Бектемир тумани 7,7 % ва Юнусобод тумани 11,5 % ни ташкил этган бўлса, Олмазор тумани 6,9 %, Мирзо Улубек 6,2 % ва Яшнобод тумани 6,2 % улуш билан энг паст кўрсаткични қайд этди.

**Тошкент шаҳрида туманларнинг жами чакана товар
айланмасидаги улуши, фоизда**



**Тошкент шаҳрида туманларнинг жами чакана савдо
айланмасининг 2018 йил январь-июнга нисбатан, фоизда**

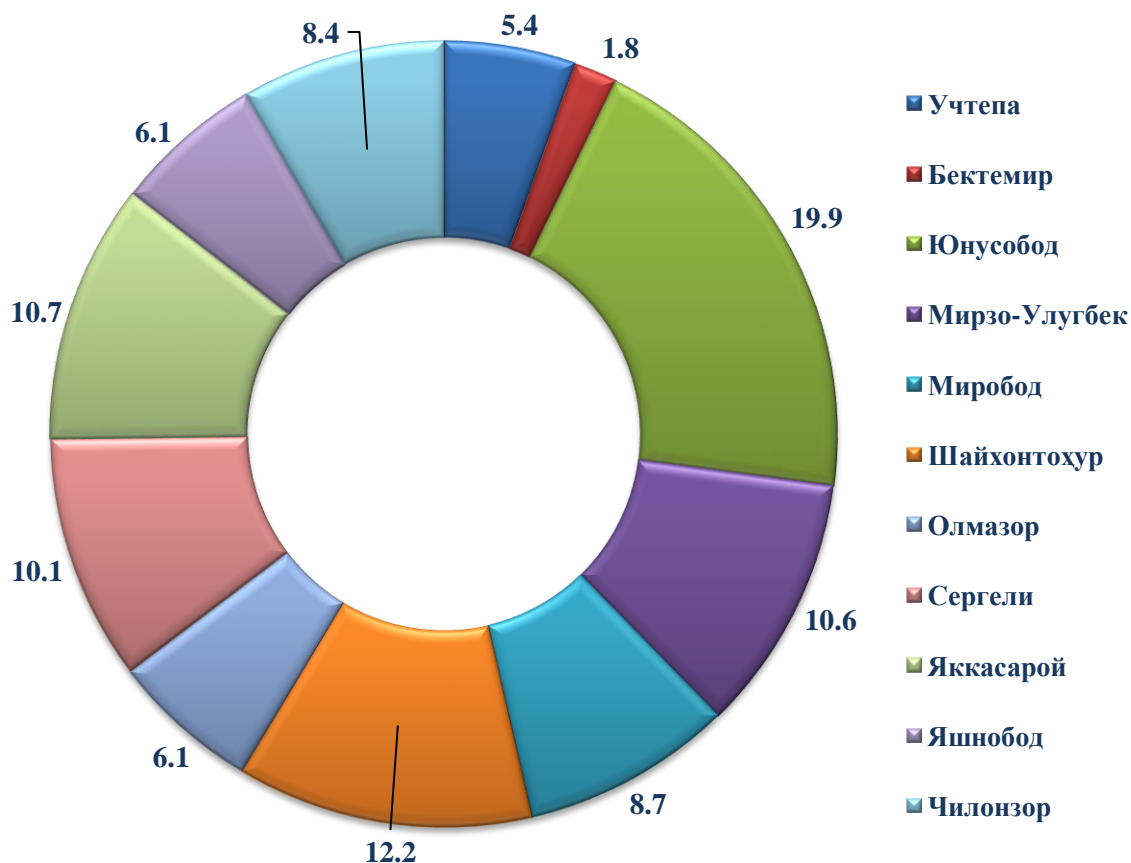


Тошкент шаҳрида чакана савдо барча туманларда ўсиш кузатилган, жумладан энг катта ўсиш суръати Олмазор тумани 124,5 фоиз, Яккасарой тумани 120,5 фоиз Шайхонтохур тумани 114,7 фоиз билан Тошкент шаҳрида етакчилик қилмоқда, ўсиш суръати нисбатан пастроқ кўрсаткичлар: Яшнобод тумани 100,0 фоиз, Учтепа тумани 100,1 фоиз Бектемир тумани 101,1 фоизларни ташкил этган

Овқатланиш ташкилотларининг чакана товар айланмаси ҳажми 929,5 млрд. сўмни ташкил этди ва 113,5 % га ўсди. Чакана савдо товар айланмасининг умумий ҳажмида овқатланиш корхоналарининг улуши 5,3 % ни ташкил этди.

Умумий овқатланиш ташкилотлари савдо айланмаси умумий ҳажмида энг катта улуш Шайхонтохур тумани 12,2 %, Юнусобод тумани 19,9 %, Сергели тумани 10,1 % ташкил этган бўлса, Бектемир тумани 1,8 % ва Яшнобод тумани 6,1 % улуш билан энг паст кўрсаткични қайд этди.

Туманларнинг умумий овқатланишдаги улуши, фоизда



Овқатланиш ташкилотларини қўшган ҳолда, чакана савдо товар айланмаси аҳоли жон бошига 7,0 млн. сўмни ташкил этди. Ўртача жон бошига товар айланмасининг энг юқори кўрсаткичлари Бектемир тумани (40,0 млн. сўм), Чилонзор тумани (12,1 млн. сўм), Миробод тумани (10,7 млн. сўм), Яккасарой тумани (10,4 млн.сўм) Сергели тумани (8,2 млн. сўм) кузатилди.

Чакана товар айланмаси умумий (овқатланишни қўшган ҳолда)
(2019 йил январь-июнь)

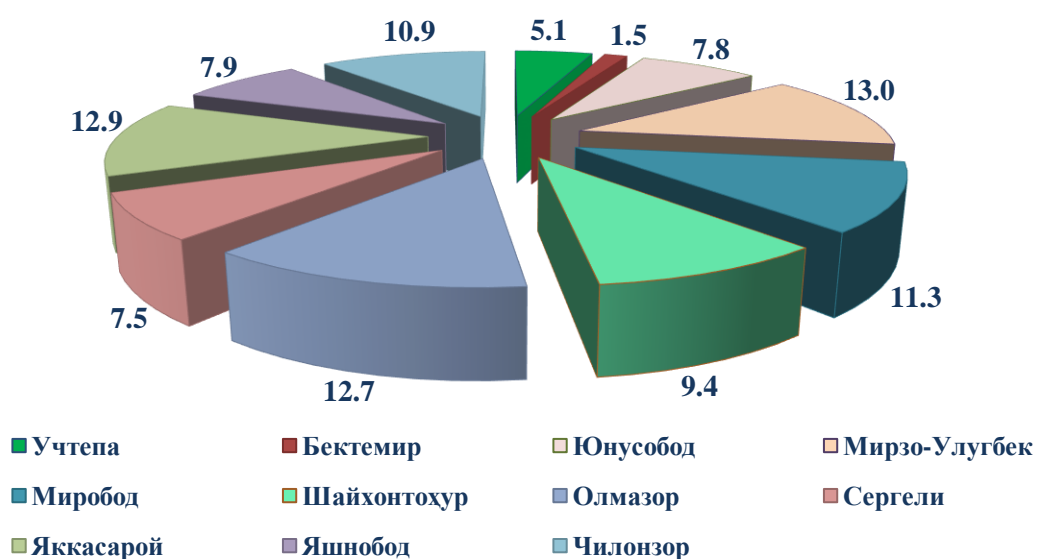
	<i>Жами</i>		<i>Аҳоли экон бошига</i>	
	<i>млрд. сўм</i>	<i>2018 йил январь-июнга нисбатан, % ҳисобида</i>	<i>минг. сўм</i>	<i>2018 йил январь-июнга нисбатан, % ҳисобида</i>
Тошкент шаҳар бўйича	17684,4	107,5	7 006,0	105,4
<i>Туманлар:</i>				
Бектемир	1360,1	101,1	40007,3	99,1
Мирзо Улуғбек	1093,4	106,9	4024,4	105,7
Миробод	1468,5	106,7	10701,3	105,0
Олмазор	1218,2	124,5	3380,5	122,3
Сергели	1514,5	108,4	8199,7	103,8
Учтепа	1638,1	100,1	6139,5	99,0
Чилонзор	2956,7	102,5	12085,1	100,7
Шайхонтоҳур	2068,6	114,7	6120,5	112,5
Юнусобод	2029,4	107,6	6097,9	105,5
Яккасарой	1238,5	120,5	10397,8	119,3
Яшнобод	1098,4	100	4677,4	96,9

Жорий йилнинг январь–июнида улгуржи савдо товар айланмаси 18262,9 млрд. сўмни ёки 2018 йилнинг шу даврига нисбатан 110,4 % ни ташкил қилди.

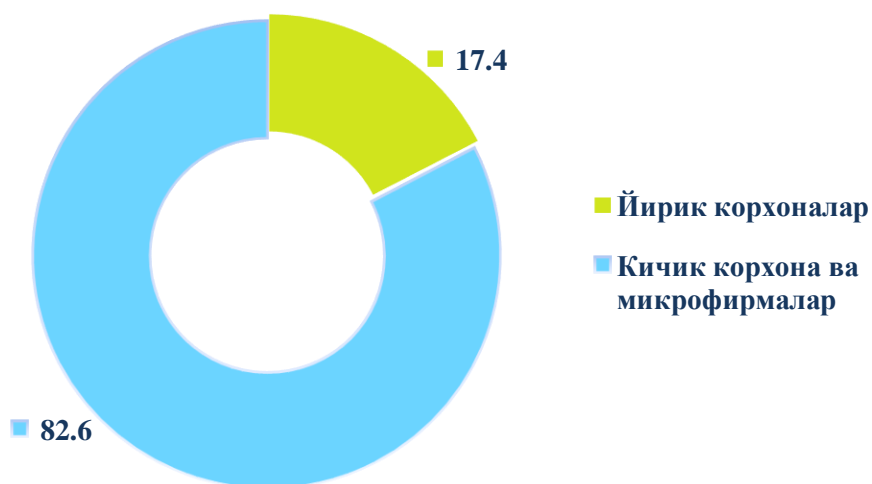
Йирик корхоналарнинг улгуржи савдо товар айланмасидаги улуши 17,4 % га тенг бўлиб, ҳажми 3172,8 млрд. сўмни ташкил этганини кўриш мумкин.

Хусусан, улгуржи савдо товар айланмаси ҳажмида катта улушга эга бўлган Мирзо Улуғбек тумани 13,0 %, Яккасарой тумани 12,9 % ни ташкил этган бўлса, Бектемир тумани 1,5 %, Сергели тумани 7,5 % улуш билан энг паст кўрсаткични қайд этди.

Тошкент шаҳрида ҳудудларнинг улгуржи савдо товар айланмасидаги улуши, фоизда



Тошкент шаҳрида улгуржи савдо товар айланмасидаги улуши, фоизда



Кичик корхона ва микрофирмаларнинг улгуржи савдо товар айланмаси 6,9 % га кўпайиб, 15090,1 млрд. сўмга етди ва умумий улгуржи савдо товар айланмасидаги улуши эса 82,6 % ни ташкил қилди.

Улгуржи савдо товар айланмаси
(январь-июнь)

	<i>млрд.сўм</i>	<i>Жамига нисбатан улуши, % ҳисобида</i>
Тошкент шаҳри	18262,8	100,0
<i>туманлар</i>		
Бектемир	276,1	1,5
Мирзо-Улугбек	2372,3	13,0
Миробод	2070,8	11,3
Олмазор	2312,3	12,7
Сергели	1366,7	7,5
Учтепа	936,0	5,1
Чилонзор	1982,6	10,9
Шайхонтоҳур	1720,1	9,4
Юнусобод	1416,9	7,8
Яккасарой	2362,0	12,9
Яшнобод	1447,1	7,9

VII. ТАШҚИ ИҚТИСОДИЙ АЛОҚАЛАР

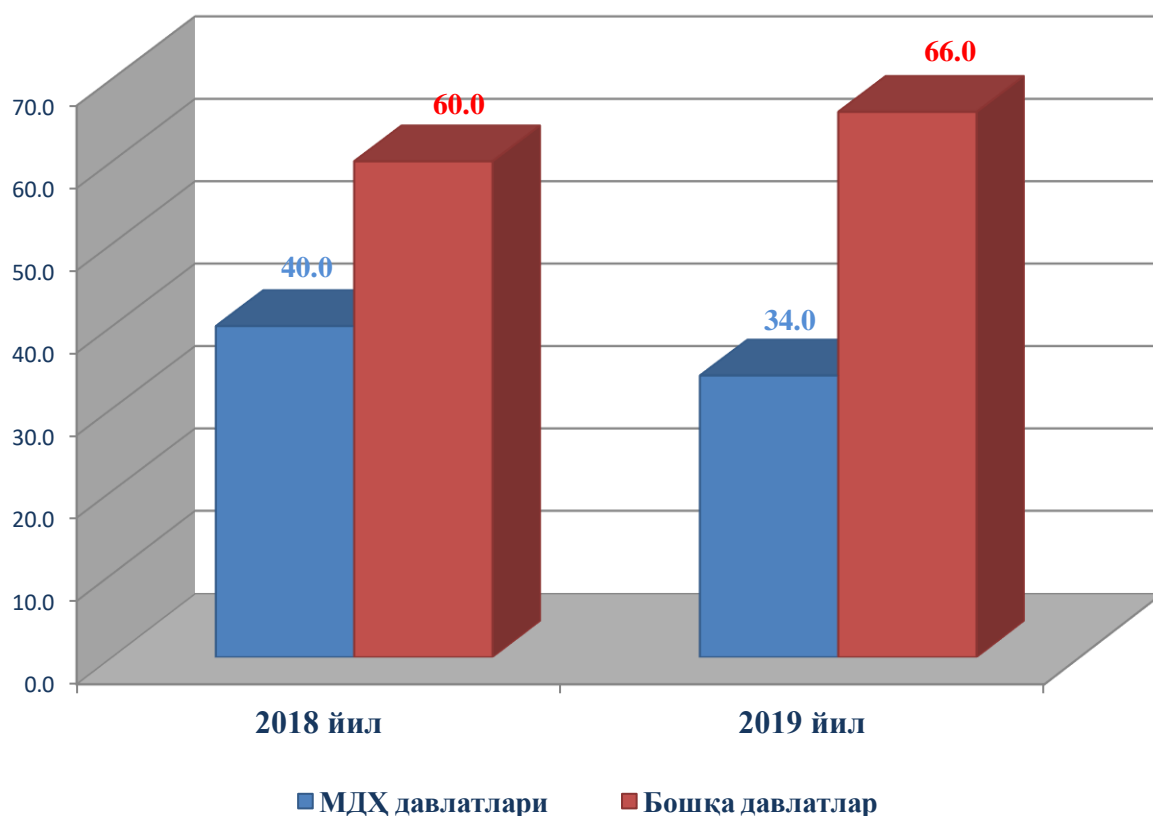
Тошкент шаҳар ташқи савдо айланмаси 2019 йилнинг январь–июнда 6176,6 млн. АҚШ долларни, жумладан экспорт – 1416,5 млн. АҚШ долларни, импорт 4760,1 млн. АҚШ долларни ташкил этди.

Ташқи савдо сальдоси минус 3343,6 млн. АҚШ долларни, шу жумладан МДХ давлатлари билан минус 941,0 млн. АҚШ долларни ва бошқа давлатлар билан минус 2402,6 млн. АҚШ долларни ташкил этди.

Тошкент шаҳрининг ташқи савдо айланмаси (январь–июнь)

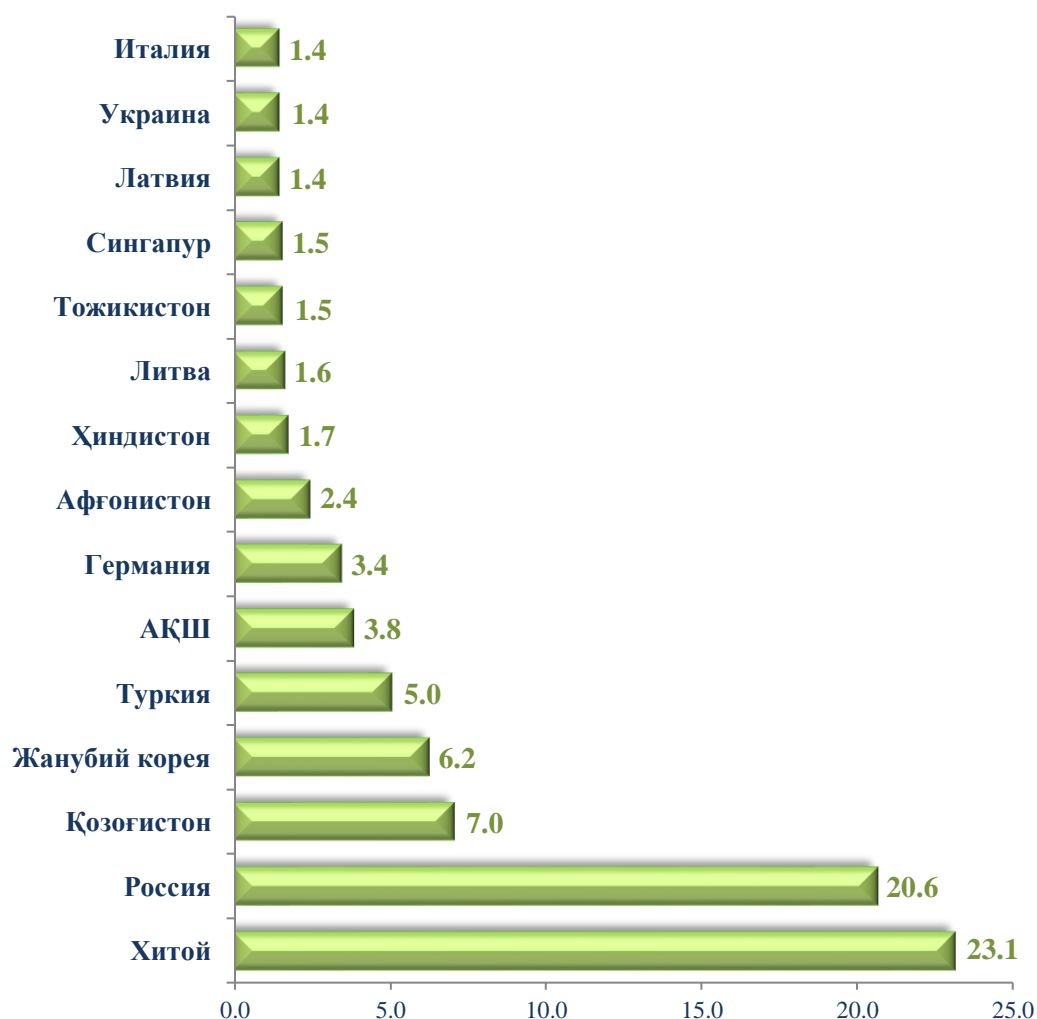
	<i>млн. АҚШ доллари</i>	<i>2018 йилнинг январь–июнига нисбатан, % ҳисобида</i>	<i>Жамига нисбатан улуши, % ҳисобида</i>
Ташқи савдо айланмаси	6176,6	129,2	100,0
МДХ давлатлари	2097,8	109,6	34,0
бошқа давлатлар	4078,8	142,3	66,0
Экспорт	1416,5	101,1	100,0
МДХ давлатлари	578,4	111,5	40,8
бошқа давлатлар	838,1	95,0	59,1
Импорт	4760,1	140,9	100,0
МДХ давлатлари	1519,4	108,9	32,0
бошқа давлатлар	3240,7	163,3	68,0
Сальдо	-3343,6	х	х
МДХ давлатлари	-941,0	х	х
бошқа давлатлар	-2402,6	х	х

**МДХ ва бошқа давлатларнинг Тошкент шаҳар
ташқи савдо айланмасидаги улуши *фоизда***
(январь-июнь)



Тошкент шаҳрининг 2019 йил январь-июнь ҳолатига ташқи савдо айланмасидаги улушининг 34,0 % МДХ давлатларига тўғри келади, қолган 66,0 % бошқа давлатлар ҳиссасига тўғри келади. Бу кўрсаткичлар 2018 йилда мос равишда 40,0 % МДХ давлатларига тўғри келган бўлса, қолган 60,0 % бошқа давлатлар ҳиссасига тўғри келди. Тошкент шаҳрининг МДХ давлатлари билан олиб борилган ташқи савдо айланмаси 2019 йилнинг январь-июнь ҳолатига 2097,8 млн АҚШ долларни ташкил қилган бўлса, ўтган йилнинг мос даврига нисбатан 9,6 фоиз ўсиш кузатилган. МДХ давлатлари орасида Россия, Қозоғистон, Украина, Тожикистон давлатлари ташқи савдо айланмасида асосий ҳамкорлар ҳисобланиб, уларнинг жами ташқи савдо айланмасидаги улуши 90,0 % ни ташкил қилади, бошқа давлатлар орасида Хитой, Туркия, Афғонистон, Германия, Латвия, Литва, Ҳиндистон ва АҚШ давлатлари ҳисобланади.

**Тошкент шаҳар ташқи савдо айланмасида нисбатан катта
улушга эга бўлган давлатлар, фоизда
(январь–июнь)**



Тошкент шаҳрининг 2019 йил январь-июнь ҳолатига ташқи савдода энг асосий ҳамкор давлатлари Хитой (23,1 %), Россия (20,6 %), Қозоғистон (7,0 %), Туркия (5,0 %) ҳисобланиб, уларнинг жами ташқи савдо айланмасидаги улуши 55,7 % ни ташкил қилади.

Дунёдаги мамлакатлар орасида экспортда ҳамкор давлатлар Хитой, Россия, Қозоғистон, Туркия, Афғонистон ҳисобланиб, уларнинг жами экспортдаги улуши 71,9 % ни ташкил қилади, импортда эса ҳамкор давлатлар Хитой, Россия, Қозоғистон, Туркия, Германия, АҚШ давлатлари ҳисобланади ва уларнинг улуши 63,8 % ни ташкил қилади.

**Тошкент шаҳар ташқи савдо айланмасида нисбатан катта
улушга эга бўлган давлатлар ҳажми
(январь–июнда)**

(млн. АҚШ доллари)

	<i>Экспорт</i>	<i>Импорт</i>	<i>Товар айланмасидаги улуши, % ҳисобида</i>
Хитой	364,7	1062,9	23,1
Россия	290,6	982,2	20,6
Афғонистон	150,3	0,5	2,4
Қозоғистон	93,3	340,4	7,0
Тожикистон	78,2	15,0	1,5
Туркия	77,9	232,3	5,0
Қирғизистон	53,9	11,5	1,1
Жанубий Корея	25,9	356,9	6,2
Туркменистон	19,3	39,5	1,0
Германия	16,9	191,9	3,4
Эрон	16,2	40,4	0,9
Буюк Британия	16,0	30,4	0,8
Франция	14,8	47,8	1,0
БАА	14,6	34,2	0,8

Тошкент шаҳрининг экспорт таркибида қарийб барча товарлар ва хизматлар гуруҳлари бўйича ўсиши кузатилмоқда. Кимё маҳсулотлари ва ундан тайёрланган буюмлар экспорти ўтган йилнинг шу даврига нисбатан 124,9 фоизга, машина ва ускуналар 156,7 фоизга ўсган.

Импорт таркибининг умумий ҳажмидан 42,7 фоизни машина ва асбоб-ускуналар ва 17,7 фоизини кимё маҳсулотлари ва ундан тайёрланган буюмлар ташкил қилади.

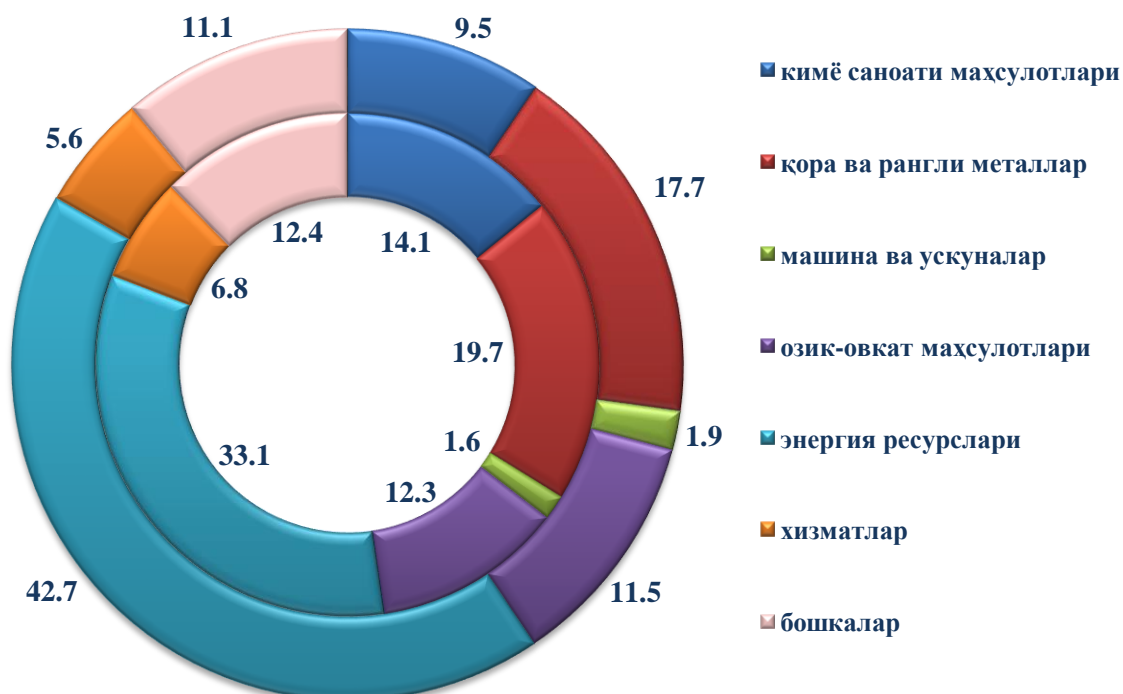
Экспорт ва импорт таркиби

	Экспорт ва импортнинг умумий ҳажмидаги улуши, фоиз ҳисобида		2018 йил январь-июнига нисбатан фоиз ҳисобида
	2018 йил январь-июнь	2019 йил январь-июнь	
Экспорт таркиби	100,0	100,0	101,1
озик-овкат маҳсулотлари	3,9	2,9	75,5
химия саноати маҳсулотлари	5,3	6,6	124,9
энергия ресурслари	7,6	4,8	64,5
кора ва рангли металллар	3,2	3,5	108,6
машина ва ускуналар	3,3	5,1	156,7
хизматлар	67,4	66,5	99,9
бошкалар	9,3	10,6	114,6
Импорт таркиби	100,0	100,0	140,9
озик-овкат маҳсулотлари	14,1	9,5	94,9
химия саноати маҳсулотлари	19,7	17,7	127,1
энергия ресурслари	1,6	1,9	176,5
кора ва рангли металллар	12,3	11,5	131,9
машина ва ускуналар	33,1	42,7	181,6
хизматлар	6,8	5,6	114,4
бошкалар	12,4	11,1	125,3

Товар ва хизматларнинг экспорт таркиби, жамига нисбатан, фоизда
(январь-июнь)



Товар ва хизматларнинг импорт таркиби, жамига нисбатан, фоизда
(диаграмманинг ташқи айланаси 2019 йил январь-июнь, ички айланаси 2018 йил январь-июнь)



**Товар ва хизматларнинг экспорт таркиби,
туман кесимида**
(минг АҚШ долл)

	<i>озик- овкат маҳсуло тлари</i>	<i>химия саноати маҳсуло тлари</i>	<i>энергия ресурсла ри</i>	<i>кора ва рангли метал лар</i>	<i>машин а ва ускуна лар</i>	<i>хизмат лар</i>	<i>бошқал ар</i>
Тошкент шаҳари	41395,5	93415,4	68344,3	49233,0	72901,2	942651,6	148584,7
Бектемир	2126,1	291,7	-	0,7	236,4	41,2	9925,8
Мирзо Улуғбек	2520,9	3825,1	46728,6	10345,0	7504,8	2630,0	8043,2
Миробод	692,2	5033,3	86,5	219,5	26618,3	733941,0	3702,1
Олмазор	5615,7	916,3	36,5	3992,1	410,5	5194,4	37548,4
Сергели	7939,1	5198,6	17524,5	18892,1	4761,7	37181,6	19287,2
Учтепа	2129,3	1894,5	-	677,2	16,6	56,4	5017,2
Чилонзор	3451,4	3356,1	1,5	5935,4	1891,5	517,4	4327,0
Шайхонтоҳур	172,2	66803,4	3589,9	8171,2	15848,5	1516,6	6851,9
Юнусобод	9214,0	2500,3	-	0,4	416,6	85241,6	10373,5
Яккасарой	2227,7	677,3	154,0	277,4	5791,8	5192,5	27055,9
Яшнобод	5307,1	1361,0	22,0	720,3	9220,3	678,1	16286,8

Тошкент шаҳрининг туманлари экспорт таркибида қарийб барча товарлар ва хизматлар гуруҳлари бўйича тўлиқ қамраб олган. Фақатгина Учтепа, Бектемир ва Юнусобод туманлари энергия ресурслари экспорти билан шуғуланмайди. Хизматлар экспорти бўйича Миробод ва Юнусобод туманларга қараганда анча олдинги қаторда туради, бундан ташқари Шайхонтохур тумани кимё саноати маҳсулотлари экспорти ҳажми бўйича қолган туманлардан ажралиб туради

**Товар ва хизматларнинг импорт таркиби,
туманлар кесимида**
(минг АҚШ долл)

	<i>озик- овкат маҳсулот лари</i>	<i>кимё саноати маҳсулот лари</i>	<i>энергия ресурс- лари</i>	<i>кора ва рангли металлар</i>	<i>машина ва ускуналар</i>	<i>хизмат- лар</i>	<i>бошқалар</i>
Тошкент шаҳар	452224,2	843776,9	91801,13	549107,6	2033336,0	264239,9	525610,8
Бектемир	15911,1	48294,4	1571,4	7973,1	56312,5	125,4	6817,3
Мирзо- Улутбек	39860,8	68064,6	48664,4	35523,3	203045,1	1781,9	35172,1
Миробод	47877,8	61777,8	8573,4	57237,7	595033,6	179163,6	53622,1
Олмазор	51812,2	127719,4	661,0	31216,0	85084,8	21380,6	78773,5
Сергели	46853,5	55880,6	3410,8	27883,4	129110,2	1932,7	30900,2
Учтепа	19538,5	24432,6	269,8	46782,1	28899,8	-	48860,6
Чилонзор	106619,2	123623,0	15521,4	19301,2	105462,1	2988,6	66716,6
Шайхонтохур	21948,7	33797,2	2935,6	155409,4	142622,9	12346,3	48691,0
Юнусобод	28435,2	64411,4	5516,3	125822,8	439220,0	23713,2	74737,0
Яккасарой	29737,6	113407,7	4283,1	21817,7	109486,8	1112,2	35143,9
Яшнобод	43628,7	121070,1	394,0	18407,6	124839,6	5476,3	45395,7

VII. ТРАНСПОРТ

Юк ташиш. 2019 йил январь-июнда барча транспорт турлари томонидан 71,3 млн.тонна юк ташилган бўлиб, бу ўтган йилнинг шу даврига нисбатан 106,5 фоизни ташкил этди.

Юк айланмаси барча транспорт турлари томонидан 1 088,3 млн.тн-км. бўлиб ва 140,9 фоиз ташкил қилди.

Юк ташиш ва юк айланмаси транспорт турлари бўйича қуйидагича ифодаланади:

Транспорт турлари бўйича юк ташиш ва юк айланмаси ҳажми

	2019 йил январь–июнь	2018 йил январь-июнига нисбатан фоиз ҳисобида
--	-------------------------	--

Ташилган юк, млн. тн	71,3	106,5
----------------------	------	-------

шу жумладан:

автомобил транспортида	71,3	106,5
------------------------	------	-------

Юк айланмаси, млн. тн-км	1 088,3	140,9
--------------------------	---------	-------

шу жумладан:

автомобил транспортида	1 088,3	140,9
------------------------	---------	-------

Якка тартибдаги тадбиркорларнинг автомобил транспортининг юк айланмаси 2019 йил январь–июнга нисбатан 102,8 фоизга кўпайди ва 116,9 млн. тн-км. ни ташкил қилди. Юк айланмасининг умумий ҳажмида хусусий юк ташувчиларнинг улуши 10,7 фоизни ташкил этди (2018 йил январь–июнида 14,7 фоиз).

Йўловчи ташиш. 2019 йил январь-июнда барча транспорт турлари томонидан 648,8 млн. киши ташилган бўлиб, бу кўрсаткич ўтган йилнинг шу даврига нисбатан 102,5 фоизга кўпайган. Йўловчи ташиш айланмаси ушбу даврда 102,7 фоизга кўпайиб, 5 666,8 млн. йўловчи-км. ни ташкил қилди.

**Транспорт турлари бўйича йўловчи ташиш ва йўловчи
айланмаси қуйидагича ифодаланади**

	<i>2019 йил январь–июнь</i>	<i>2018 йил январь-июнга нисбатан фоиз ҳисобида</i>
Транспортда ташилган йўловчилар, млн. киши	648,8	102,5
шу жумладан, автомобил транспортида	611,4	101,9
Йўловчи айланмаси, млн. йўловчи-км	5 666,8	102,7
шу жумладан, автомобил транспортида	5 394,7	102,3

Хусусий йўловчи ташувчилар автомобил транспортида йўловчи айланмаси 2018 йил январь-июнга нисбатан 101,7 фоизга кўпайди ва 3 229,7 млн. йўловчи-км.ни ташкил қилди. Йўловчи айланмасининг умумий ҳажмида хусусий йўловчи ташувчиларнинг улуши 60,9 фоизни ташкил этди (2018 йил январь-июнида 61,2 фоиз).

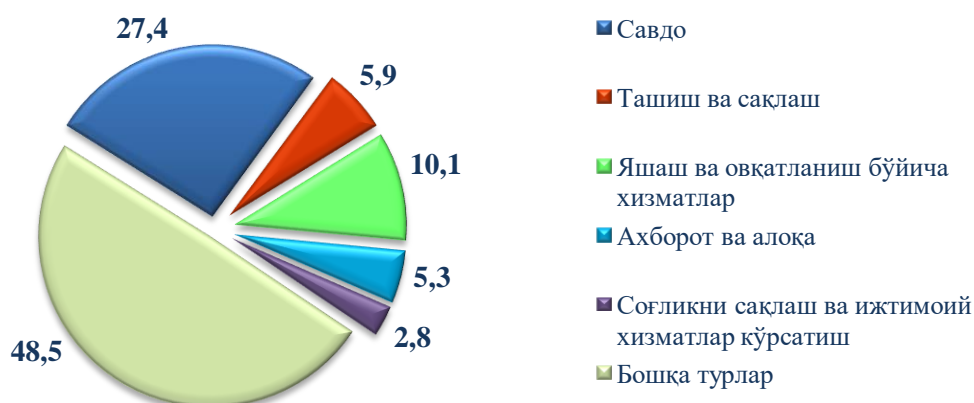
IX. ХИЗМАТЛАР

Хизматлар соҳасини ривожлантириш ижтимоий йўналтирилган бозор иқтисодиётини шакллантиришнинг энг муҳим шартларидан бири ҳисобланади. Бугунги кунда мамлакатда олиб борилаётган бозор ислохотлари жамиятни ривожлантиришнинг энг муҳим ижтимоий-иқтисодий вазифаларини ҳал қилишда хизмат кўрсатиш соҳасининг ролини оширишга катта таъсир кўрсатади. Хизматларнинг хилма-хиллиги аҳолининг катта қисмини ҳаёт сифатини ва фаровонлигини яхшилаш имконини беради.

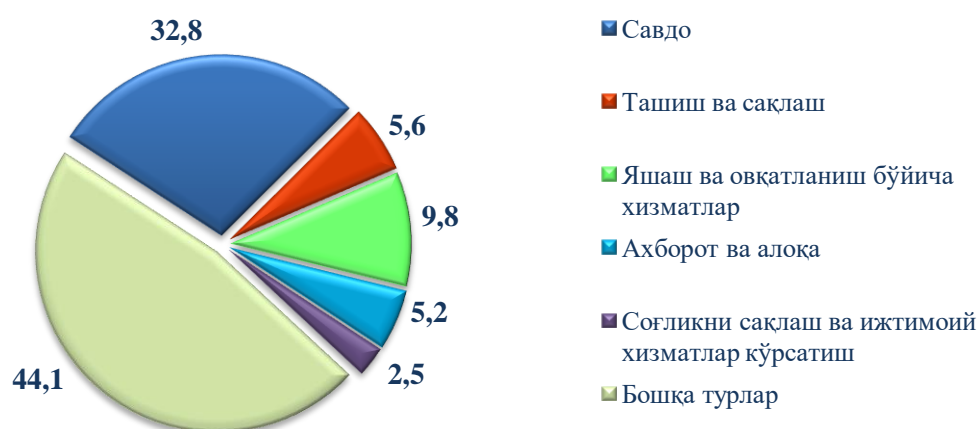
Хизматлар соҳасида 57,2 мингдан ортиқ корхоналар ва ташкилотлар фаолият кўрсатмоқда, ушбу кўрсаткич ўтган йилнинг мос даврига нисбатан 22,4 % га кўпайди. Янги корхона ва ташкилотларни ташкил этиш, шунингдек, фаолият юритаётган корхона ва ташкилотлар томонидан инновацион технологиялардан фойдаланиш ва кўрсатилаётган хизматлар рўйхатини кенгайтириш келгусида иш ўринларини кўпайтириш ва аҳоли фаровонлигини оширишга ёрдам беради.

Хизматлар соҳасида барча фаолият кўрсатаётган корхоналар ва ташкилотларнинг улуши, фоизда (фермер ва деҳқон хўжаликларидан ташқари)

01.07.2018 йил ҳолатига



01.07.2019 йил ҳолатига



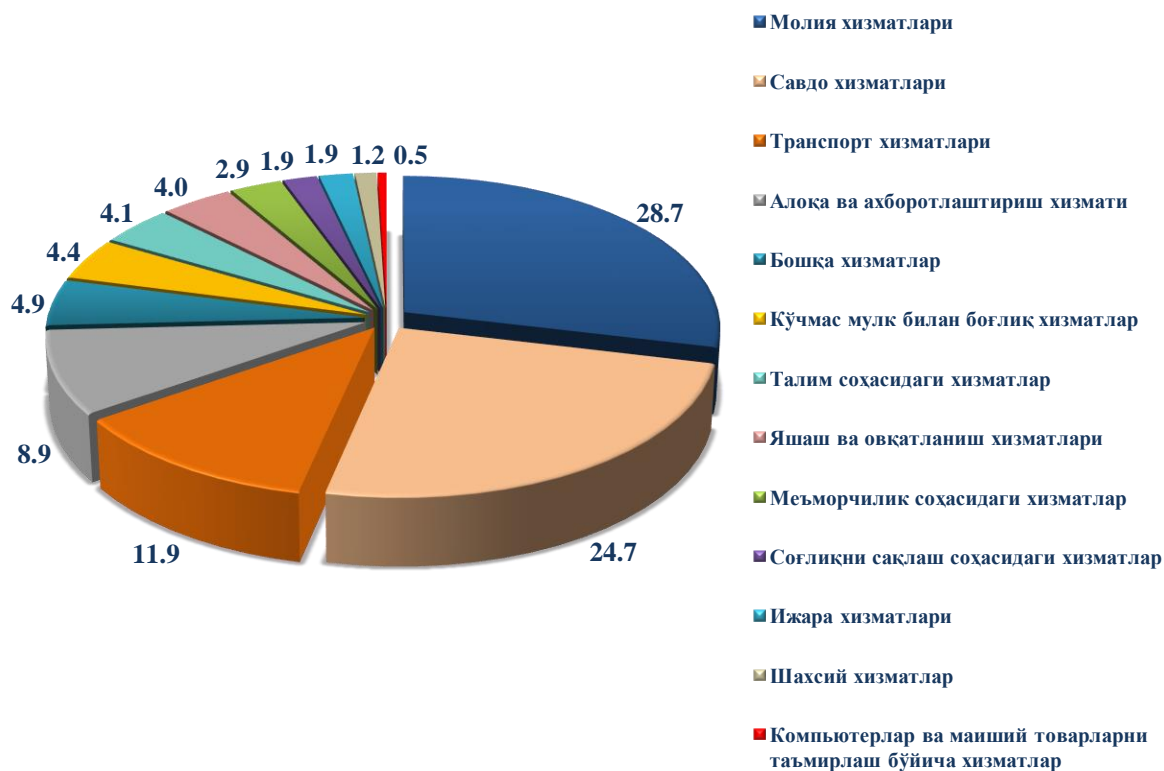
**Иқтисодий фаолият турлари бўйича ишлаб чиқарилган (кўрсатилган) бозор
хизматларнинг ҳажми**

	<i>Млрд.сўм</i>	<i>Ўсиш суръати, %</i>	<i>Жамига нисбатан %</i>
Хизматлар – жами	27 846,1	115,3	100,0
алоқа ва ахборотлаштириш хизматлари	2 481,0	105,8	8,9
молиявий хизматлар	7 994,0	147,9	28,7
транспорт хизматлари	3 303,1	106,8	11,9
шу жумладан: автотранспорт хизматлари	1 932,8	101,8	6,9
яшаш ва овқатланиш хизматлари	1 111,2	106,5	4,0
савдо хизматлари	6 860,4	103,6	24,7
кўчмас мулк билан боғлиқ хизматлар	1 231,6	106,5	4,4
таълим соҳасидаги хизматлар	1 140,7	107,4	4,1
соғлиқни сақлаш соҳасидаги хизматлар	538,2	109,7	1,9
ижара хизматлари	522,6	101,9	1,9
компьютерлар ва маиший товарларни таъмирлаш бўйича хизматлар	143,0	117,5	0,5
шахсий хизматлар	343,7	114,4	1,2
меъморчилик, муҳандислик изланишлари, техник синовлар ва таҳлил соҳасидаги хизматлар	802,0	101,0	2,9
бошқа хизматлар	1 374,6	102,1	4,9

Хизматлар таркибида энг катта улушни молиявий хизматлар (28,7 %), савдо хизматлари (24,7 %), транспорт хизматлари (11,9 %) ва алоқа ва ахборотлаштириш хизматлари (8,9 %) ташкил этади. Хизматлар умумий ҳажмида паст улушларни компьютерлар ва маиший товарларни таъмирлаш бўйича хизматлар (0,5%) ҳамда шахсий хизматлар (1,2 %) эгаллади.

Иқтисодий фаолият турлари бўйича хизматлар таркиби, *фоизда*

(2019 йил январь–июнь ойлари учун)



Бозор хизматларининг умумий ҳажмидаги савдо хизматлари 24,7 % энг юқори улушни ташкил этади. Савдо оддий тақсимлаш механизмидан истеъмолчига йўналтирилган бозор талабларини шакллантириш жараёнларида фаол иштирокчига айланди. Ҳозирги вақтда, савдо хизматлари иқтисодиётда кўрсатилган жами хизматлар ҳажмининг сезиларли қисми ҳисобланади.

Савдо хизматлари таркибида улгуржи савдо (автомобиллар ва мотоцикллар савдосидан ташқари) хизматлари юқори улушни ташкил этади - 47,9 % .



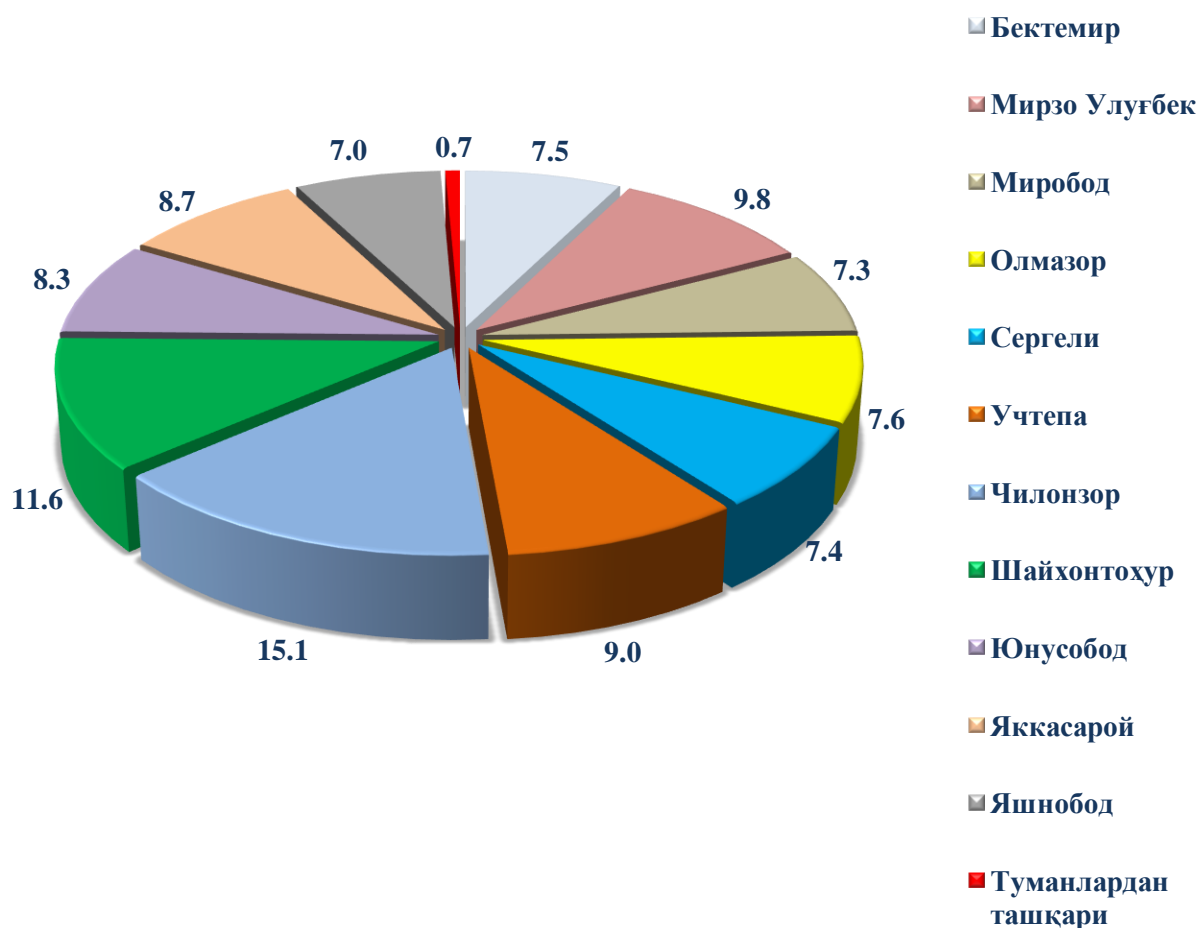
Туманлар кесимида савдо хизматларнинг ҳажми

	<i>Жами</i>		
	<i>млрд.сўм</i>	<i>2018 йил январь-июнга нисбатан %</i>	<i>Савдо хизматлари ҳажмида туманларнинг улуши, %</i>
Тошкент шаҳри	6 860,4	103,6	100,0
<i>туманлар:</i>			
Бектемир	515,6	106,1	7,5
Мирзо Улуғбек	672,8	97,0	9,8
Миробод	503,1	89,8	7,3
Олмазор	521,3	110,8	7,6
Сергели	508,4	115,6	7,4
Учтепа	617,5	97,4	9,0
Чилонзор	1 032,0	106,0	15,1
Шайхонтохур	792,2	108,9	11,6
Юнусобод	567,5	97,7	8,3
Яккасарой	599,0	102,1	8,7
Яшнобод	482,2	118,6	7,0
Тумандан ташқари	48,8	94,5	0,7

Туманлар ўртасида савдо хизматлари бўйича ўтган йилнинг мос даврига нисбатан юқори ўсиш суръатлари Яшнобод (118,6 %), Сергели (115,6 %), Олмазор (110,8 %), Шайхонтохур (108,9 %) ва Бектемир (106,1 %) туманларида қайд этилди.

Савдо хизматлари бўйича унча юқори бўлмаган ўсиш суръатлари Миробод (89,8 %), Мирзо Улуғбек (97,0 %), Учтепа (97,4 %) ва Юнусобод (97,7 %) туманларида қайд этилди.

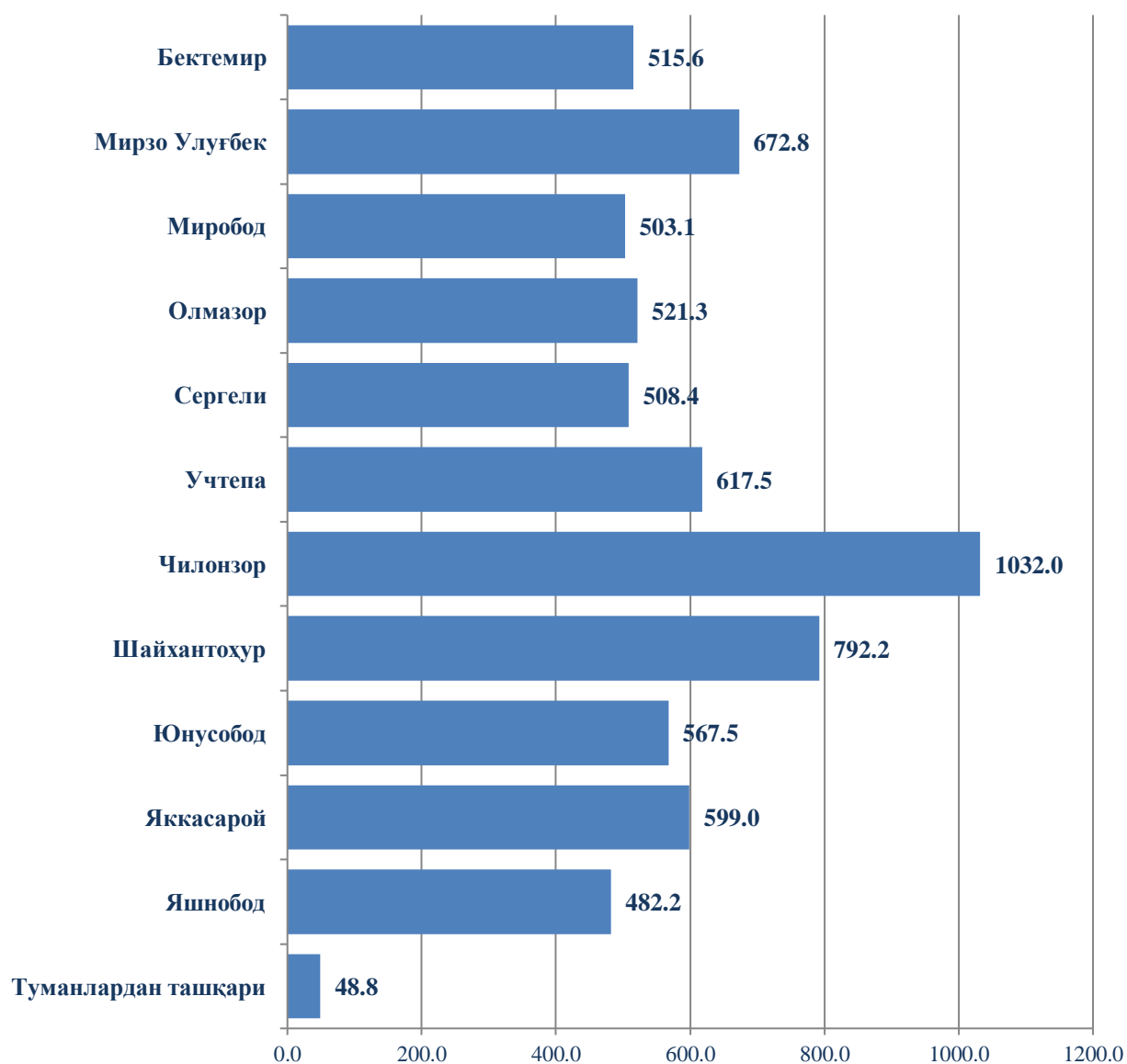
**Савдо хизматларнинг умумий ҳажмида
туманларнинг улуши, фоизда**
(2019 йил январь–июнь ойлари учун)



Туманлар ўртасида савдо хизматлари бўйича юқори улушга эга бўлган Чилонзор (15,1 %), Шайхонтохур (11,6 %), Мирзо Улуғбек (9,8 %), Учтепа (9,0 %) ва Яккасарой (8,7 %) туманларида қайд этилди.

Савдо хизматлари бўйича унча юқори бўлмаган улушга Яшнобод (7,0 %), Миробод (7,3 %), Сергели (7,4 %) ва Бектемир (7,5 %) туманларида қайд этилди.

Туманлар бўйича савдо хизматларнинг ҳажми, млрд. сўмда
(2019 йил январь–июнь ойлари учун)



Туманлар ўртасида савдо хизматлари бўйича юқори ҳажмга эга бўлган Чилонзор (1 032,0 млрд. сўм), Шайхонтохур (792,2 млрд.сўм), Мирзо Улуғбек (672,8 млрд. сўм), Учтепа (617,5 млрд.сўм) ва Яккасарой (599,0 млрд.сўм) туманларида қайд этилди.

Савдо хизматлари бўйича унча юқори бўлмаган ҳажмга Яшнобод (482,2 млрд.сўм), Миробод (503,1 млрд.сўм), Сергели (508,4 млрд.сўм) ва Бектемир (515,6 млрд.сўм) туманларида қайд этилди.

Транспорт хизматларининг таркиби, фоизда
(2019 йил январь–июнь ойлари учун)



Хизматлар таркибида транспорт хизматлари – 11,9 % улуш билан етакчилар қаторини эгаллайди. Юklar ва йўловчиларни ташиш бўйича хизматлар ҳажмининг ошиш омиллари янги бино ва иншоотларни қуриш ва реконструкция қилиш, саноат зоналарини ташкил этиш ва кенгайтириш, савдо тармоқларини кенгайтириш, туризм фаолиятини ривожлантириш ҳисобланади.

Транспорт хизматлари таркибида автомобиль транспортининг улуши 58,5 % билан устунликка эга.

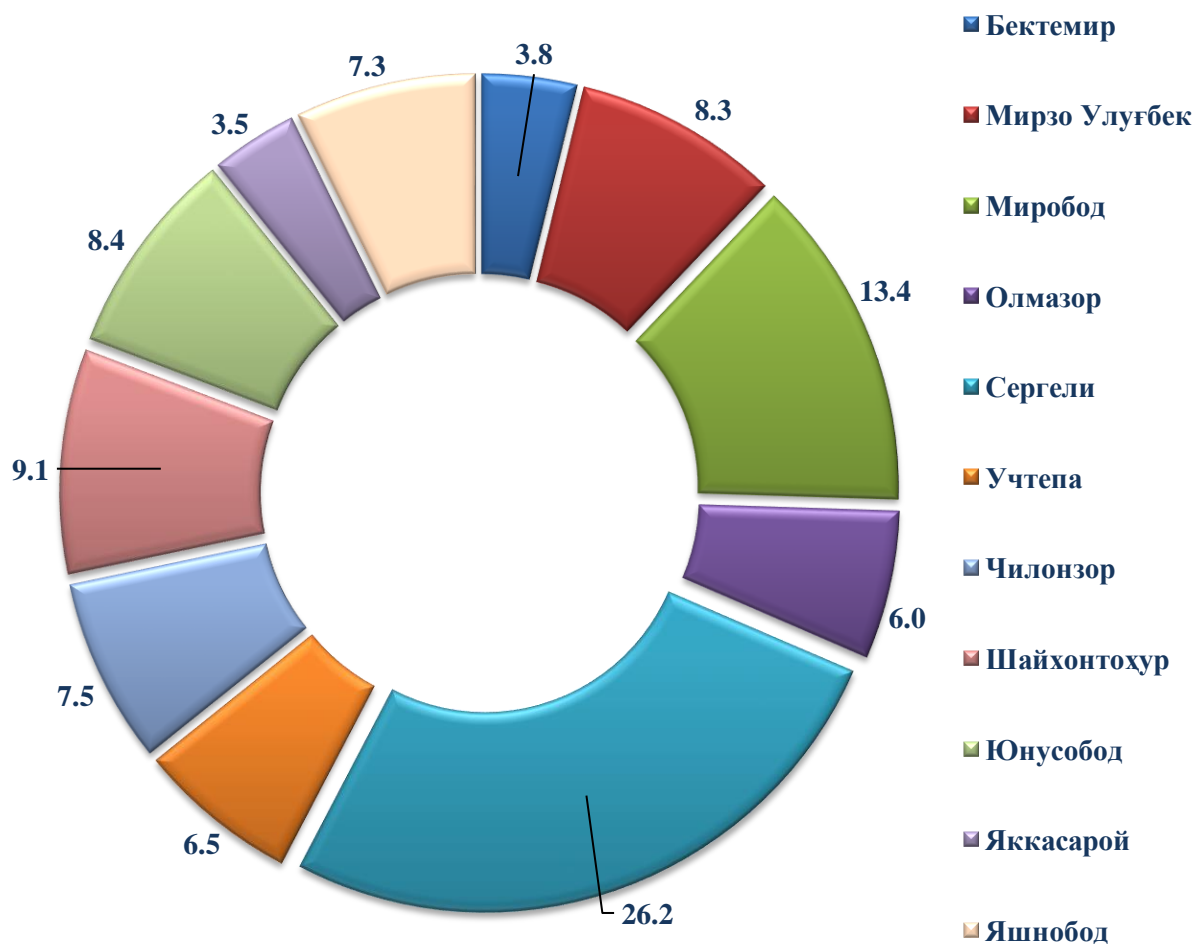
Туманлар кесимида транспорт хизматларнинг ҳажми

	Жами		
	млрд.сўм	2018 йил январь-июнга нисбатан %	Транспорт хизматлар ҳажмида туманларнинг улуши, %
Тошкент шаҳри	3 303,1	106,8	100,0
<i>туманлар:</i>			
Бектемир	125,9	115,9	3,8
Мирзо Улуғбек	275,4	104,8	8,3
Миробод	444,1	96,3	13,4
Олмазор	196,9	98,8	6,0
Сергели	863,4	117,4	26,2
Учтепа	215,1	107,3	6,5
Чилонзор	248,6	116,2	7,5
Шайхонтоҳур	301,4	114,5	9,1
Юнусобод	276,7	94,1	8,4
Яккасарой	114,8	99,2	3,5
Яшнобод	240,8	96,4	7,3

Туманлар ўртасида транспорт хизматлари бўйича ўтган йилнинг мос даврига нисбатан юқори ўсиш суръатлари Сергели (117,4 %), Чилонзор (116,2 %), Бектемир (115,9 %), Шайхонтоҳур (114,5 %) ва Учтепа (107,3 %) туманларида қайд этилди.

Транспорт хизматлари бўйича унча юқори бўлмаган ўсиш суръатлари Юнусобод (94,1 %), Миробод (96,3 %), Яшнобод (96,4 %) ва Олмазор (98,8 %) туманларида қайд этилди.

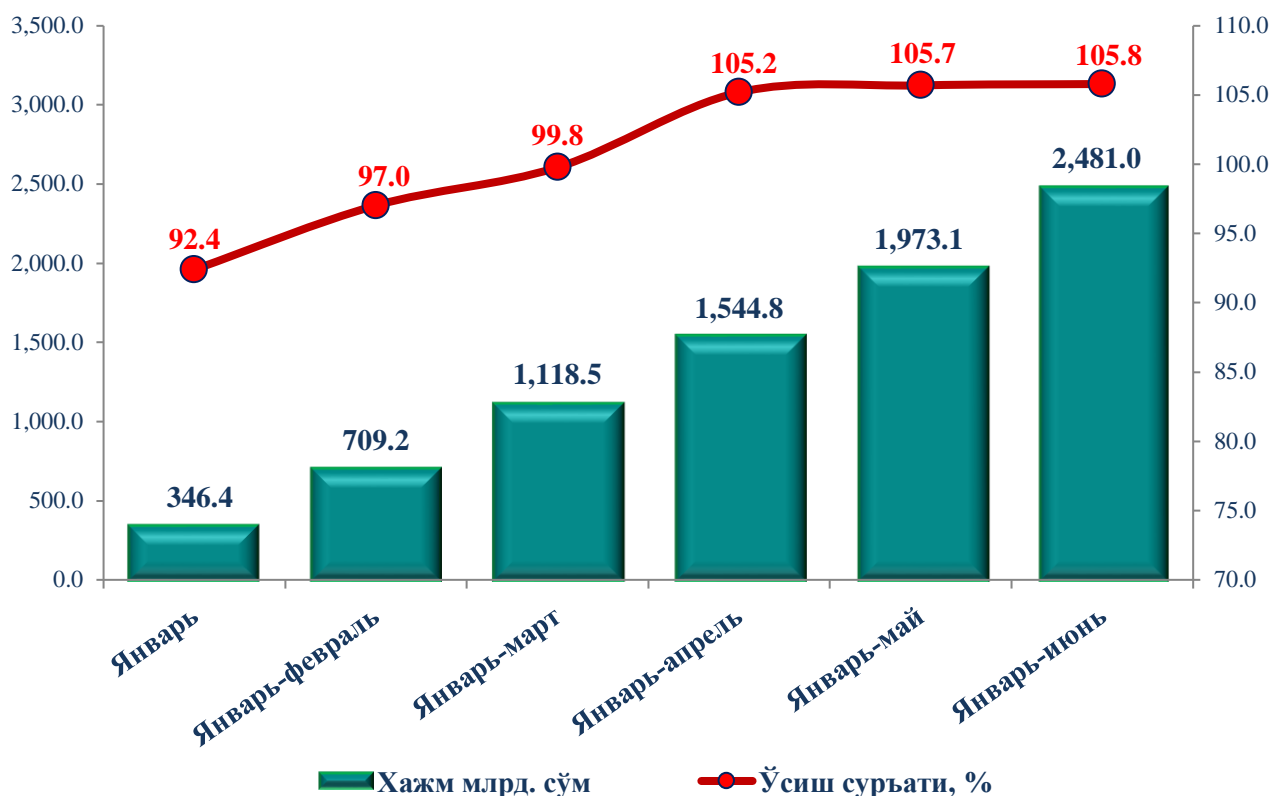
**Транспорт хизматларнинг умумий ҳажмида
туманларнинг улуши, фоизда**
(2019 йил январь–июнь ойлари учун)



Туманлар ўртасида транспорт хизматлари бўйича юқори улуш Сергели (26,2 %), Миробод (13,4 %), Шайхонтохур (9,1 %), Юнусобод (8,4 %) ва Мирзо Улуғбек (8,3 %) туманларида қайд этилди.

Транспорт хизматлари бўйича унча юқори бўлмаган улуш Учтепа (6,6 %), Олмазор (6,0 %), Бектемир (3,8 %), ва Яккасарой (3,5 %), туманларида қайд этилди.

**Тошкент шаҳрида алоқа ва ахборотлаштириш
хизматларининг ҳажми ва ўсиш суръати**
(2019 йил январь–июнь ойлари учун)



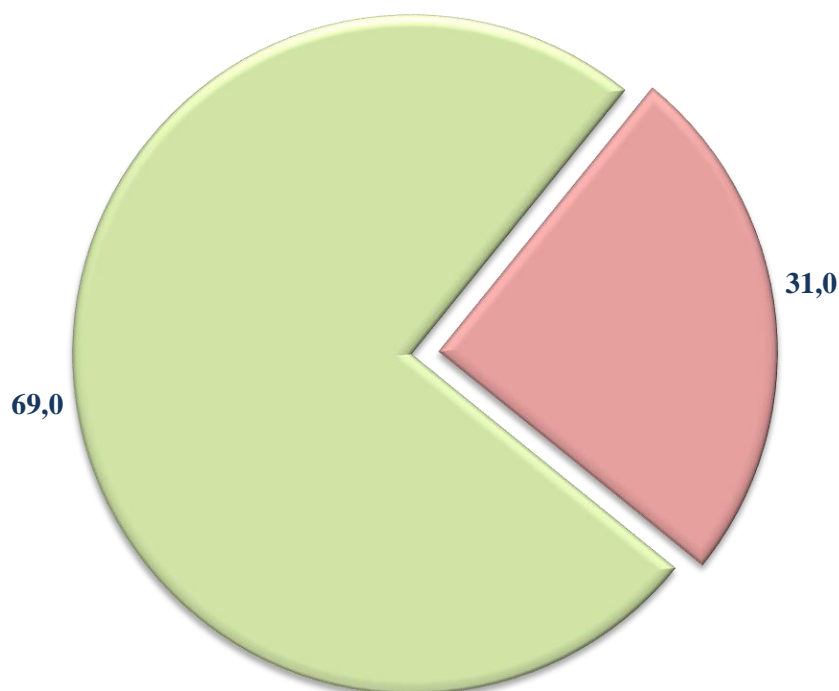
Ахборот технологияларининг ривожланиши замонавий инсоннинг турмуш тарзига сезиларли даражада таъсир қилади. Йилдан-йилга одамлар Интернет ва мобиль телефонлардан фойдаланган ҳолда операцияларни амалга ошириш учун кўпроқ имкониятларга эга бўлмоқда. Замонавий бизнесни ривожлантиришда ахборот ва хизматлардан реал вақтда масофавий эркин фойдаланиш ҳукуқи муҳим ўрин тутди.

Бугунги кунда Тошкент шаҳрида ахборот-коммуникация технологияларини (АКТ) давлат бошқаруви тизимида, иқтисодиётнинг тармоқларида, ижтимоий соҳа ва одамларнинг кундалик ҳаётида жорий этишни изчил амалга оширишга қаратилган кенг кўламли ишлар олиб борилмоқда.

2019 йил январь–июнь ойларида Тошкент шаҳри бўйича алоқа ва ахборотлаштириш хизматлари ҳажми 2 481,0 млрд.сўмга тенг бўлди. 2018 йил январь–июнь ойларига нисбатан алоқа ва ахборотлаштириш хизматларининг ўсиши суръати 105,8 % ни ташкил этди.

Алоқа ва ахборотлаштириш хизматлари ҳажмида энг катта улуш (69,0 %) телекоммуникация хизматлари (симли ва мобиль алоқа хизматлари, интернет, йўлдош алоқа хизматлари ва б.қ.) ҳиссасига тўғри келади.

Алоқа ва ахборотлаштириш хизматлари таркиби, фоизда
(2019 йил январь–июнь ойлари учун)



■ Телекоммуникация хизмати ■ АКТ соҳасидаги бошқа хизматлар

Ахборот-коммуникация технологиялари (АКТ) ва молия-кредит муассасалари хизматлари тез ривожланаётган хизмат турлари ҳисобланади. Янги технологияларга ва бозорни эркинлаштириш натижаларига таяниб, бу фаолият турлари ҳозирги вақтда ривожланишнинг янги босқичи сифатида пайдо бўлди ва бугунги кунда жамиятнинг технологик тараққиёти ва иқтисодиётнинг глобаллашувида ҳал қилувчи роль ўйнайди.

Кўрсатилаётган хизматлар сифатини ошириш, АКТ соҳасида инновацияларни жорий этиш бўйича амалга оширилаётган чора-тадбирлар натижасида янги турдаги хизматларнинг пайдо бўлиши алоқа ва ахборотлаштириш хизматлари ҳажмини оширишга таъсир кўрсатади.


**Туманлар кесимида алоқа ва ахборотлаштириш
хизматларнинг ҳажми**

	<i>Жами</i>		
	<i>млрд.сўм</i>	<i>2018 йил январь-июнга нисбатан %</i>	<i>Алоқа ва ахборотлаштириш хизматлар ҳажмида туманларнинг улуши, %</i>
Тошкент шаҳри	2 418,0	105,8	100,0
<i>туманлар:</i>			
Бектемир	2,2	135,5	0,1
Мирзо Улугбек	106,2	117,6	4,3
Миробод	531,8	98,9	21,4
Олмазор	32,4	110,9	1,3
Сергели	6,3	135,4	0,3
Учтепа	32,8	114,9	1,3
Чилонзор	139,5	133,3	5,6
Шайхонтоҳур	142,6	108,5	5,8
Юнусобод	1 153,8	107,4	46,5
Яккасарой	216,7	90,8	8,7
Яшнобод	116,7	110,7	4,7

Туманлар ўртасида алоқа ва ахборотлаштириш хизматлари бўйича ўтган йилнинг мос даврига нисбатан юқори ўсиш суръатлари Сергели (135,4 %), Чилонзор (133,3 %), Мирзо Улуғбек (117,6 %), Бектемир (135,5 %) ва Учтепа (114,9 %) туманларида қайд этилди.

Алоқа ва ахборотлаштириш хизматлари бўйича унча юқори бўлмаган ўсиш суръатлари Яккасарой (90,8 %), Юнусобод (107,4 %), Миробод (98,9 %) ва Шайхонтоҳур (108,5 %) туманларида қайд этилди.

**Алоқа ва ахборотлаштириш хизматларнинг умумий ҳажмида
туманларнинг улуши, фоизда**
(2019 йил январь–июнь ойлари учун)



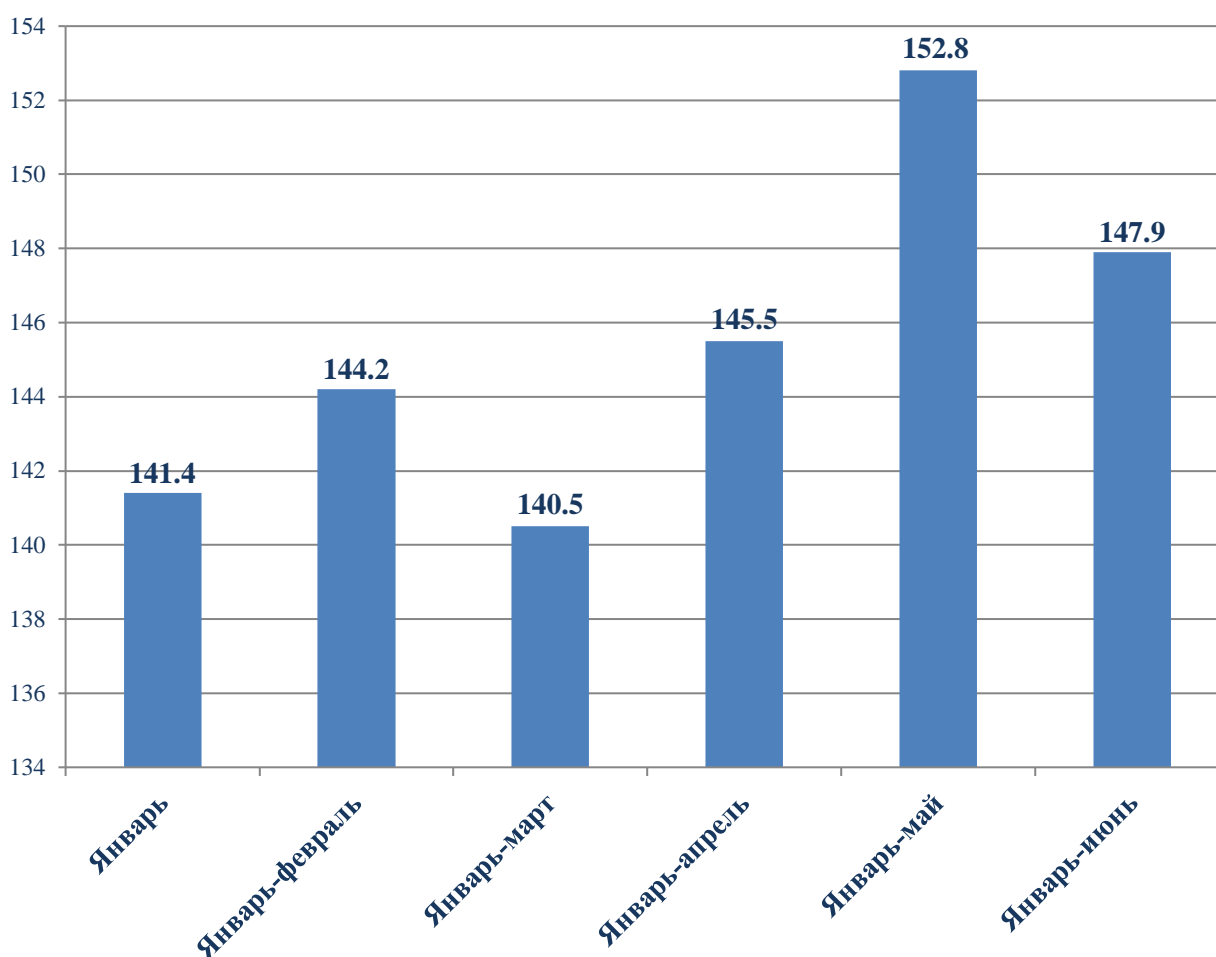
Туманлар ўртасида алоқа ва ахборотлаштириш хизматлари бўйича юқори улуш Юнусобод (46,5 %), Миробод (21,4 %), Яккасарой (8,7 %), Шайхонтоҳур (5,7 %) ва Чилонзор (5,6 %) туманларида қайд этилди.

Алоқа ва ахборотлаштириш хизматлари бўйича унча юқори бўлмаган улуш Бектемир (0,1 %), Сергели (0,3 %), Учтепа (1,3 %) ва Олмазор (1,3 %) туманларида қайд этилди.

Пул-кредит тизимини ислоҳ қилиш дастурида банк тизимини барқарорлигини таъминлаш, халқаро стандартларга мувофиқ банк фаолиятини янада такомиллаштириш, қўшимча инвестицияларни жалб қилиш, банк ва суғурта ташкилотларига кўрсатиладиган ахборот-коммуникация технологияларидан фойдаланган ҳолда янги хизмат турларини жорий этиш, молиявий хизматлар ҳажмини янада кенгайтиришга алоҳида эътибор қаратилмоқда

Натижада, 2019 йил январь–июнь ойларида кўрсатилган молиявий хизматлар ҳажми 7 994,0 млрд.сўмга тенг бўлди, ўсиш 47,9 % ни ташкил этди.

**Ташкент шаҳрида ўтган йилнинг мос даврларига нисбатан молиявий
хизматларнинг ўсиш суръатлари, фоизда**
(2019 йил январь–июнь ойлари учун)



Молиявий хизматларнинг таркиби, фоизда
(2019 йил январь–июнь ойлари учун)



Валюта сиёсатини эркинлаштириш, шунингдек, истиқболли инвестиция лойиҳаларини кредитлаш кўламини кенгайтириш, молиявий ташкилотлар томонидан инновацион хизматлар кўрсатиш (кредит бериш ва депозит ҳисоб рақамларни очиш бўйича электрон хизматлар кўрсатиш) борасида амалга оширилаётган ислохотлар молиявий хизматлар ҳажмининг ошишига таъсир кўрсатди.

Молиявий хизматлар умумий ҳажмида суғурта ва нафақа таъминоти бўйича хизматлардан ташқари молиявий хизматлар улуши (90,8 %) устунлик қилмоқда. Молиявий хизматлар умумий ҳажмида суғурта хизматларининг улуши 5,7 % ни, ёрдамчи молиявий фаолият 3,5 % ни ташкил этди.

**Туманлар кесимида молиявий
хизматларнинг ҳажми**

	<i>Жами</i>		
	<i>млрд.сўм</i>	<i>2018 йил январь-июнга нисбатан %</i>	<i>Молиявий хизматлар ҳажмида туманларнинг улуши, %</i>
Тошкент шаҳри	7 994,0	147,9	100,0
<i>туманлар:</i>			
Бектемир	2,1	112,5	0,03
Мирзо Улуғбек	953,7	158,5	11,9
Миробод	1 860,5	141,2	23,3
Олмазор	9,4	114,5	0,1
Сергели	8,7	116,5	0,1
Учтепа	68,3	110,2	0,9
Чилонзор	713,8	206,3	8,9
Шайхонтоҳур	881,4	156,8	11,0
Юнусобод	1 633,6	131,6	20,5
Яккасарой	94,0	138,3	1,2
Яшнобод	1 649,4	141,6	20,6
Тумандан ташқари	119,1	142,0	1,5

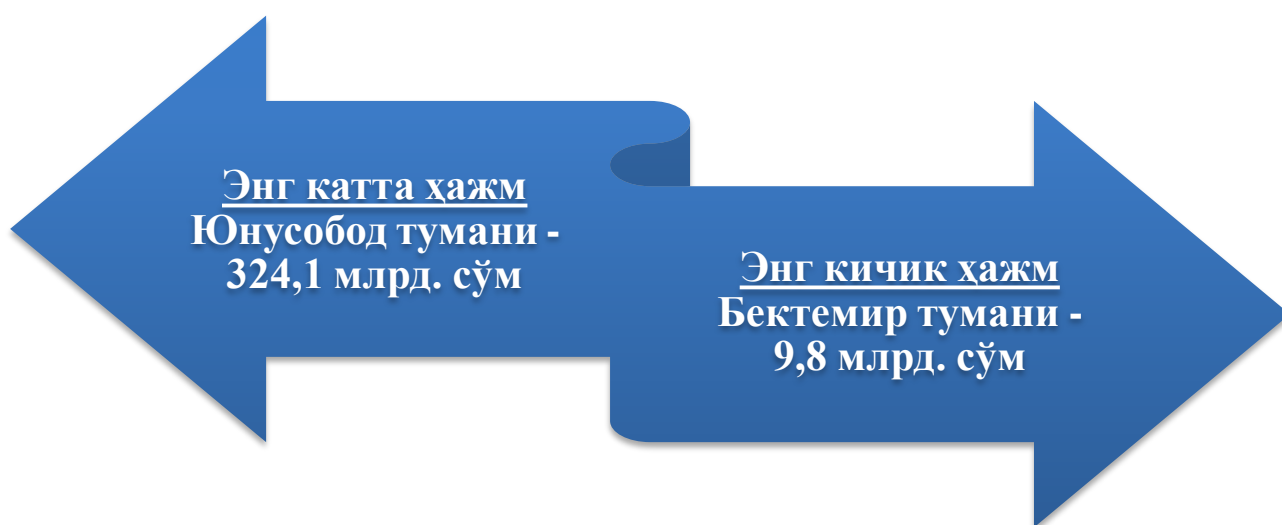
Яшаш ва овқатланиш бўйича хизматлар

2019 йил январь–июнь ойларига нисбатан яшаш ва овқатланиш бўйича хизматларининг ўсиш суръати 6,5 %га ўсди, ҳажми эса 200,2 млрд. сўмга ошди ва 1 111,2 млрд. сўмга етди.

Яшаш ва овқатланиш бўйича хизматлар ҳажмида озиқ-овқат ва ичимлик суви билан таъминлаш бўйича хизматлар улуши 75,0 % билан устунлик қилади. Яшаш бўйича хизматлар улуши 25,0 % ни ташкил этди.

Яшаш ва овқатланиш бўйича хизматларнинг таркиби

(2019 йил январь–июнь ойларида, %)



Яшаш ва овқатланиш хизматлари бўйича энг катта ҳажм Юнусобод туманида 324,1 млрд. сўм қайд этилди. 2018 йил январь–июнь ойларига нисбатан 61,1 млрд. сўмга ўсиш кузатилди.

Энг кичик ҳажм эса Бектемир туманида кузатилди – 9,8 млрд. сўм.

**Туманлар кесимида ишлаб чиқарилган (кўрсатилган) бозор
хизматларнинг ҳажми**

	<i>Жами</i>			<i>Аҳоли жон бошига</i>	
	<i>млрд.сўм</i>	<i>2018 йил январь-июнга нисбатан %</i>	<i>Жами хизматлар ҳажмида ҳудудларнинг улуши, %</i>	<i>Минг сўм</i>	<i>2018 йил январь- июнга нисбатан %</i>

Тошкент шаҳри	27 846,1	115,3	100,0	11 031,7	113,0
----------------------	-----------------	--------------	--------------	-----------------	--------------

туманлар:

Бектемир	752,8	108,1	2,7	22 140,6	105,9
----------	-------	-------	-----	----------	-------

Мирзо Улуғбек	2 959,9	119,1	10,6	10 894,1	117,7
---------------	---------	-------	------	----------	-------

Миробод	4 191,8	113,8	15,1	30 552,2	112,0
---------	---------	-------	------	----------	-------

Олмазор	1 450,2	106,9	5,2	4 023,8	105,0
---------	---------	-------	-----	---------	-------

Сергели	1 734,9	114,2	6,2	9 393,2	109,3
---------	---------	-------	-----	---------	-------

Учтепа	1 313,0	106,3	4,7	4 921,4	105,1
--------	---------	-------	-----	---------	-------

Чилонзор	2 827,4	112,0	10,2	11 554,5	110,0
----------	---------	-------	------	----------	-------

Шайхонтоҳур	3 006,0	112,1	10,8	8 893,5	110,0
-------------	---------	-------	------	---------	-------

Юнусобод	4 870,7	106,9	17,5	14 626,7	104,7
----------	---------	-------	------	----------	-------

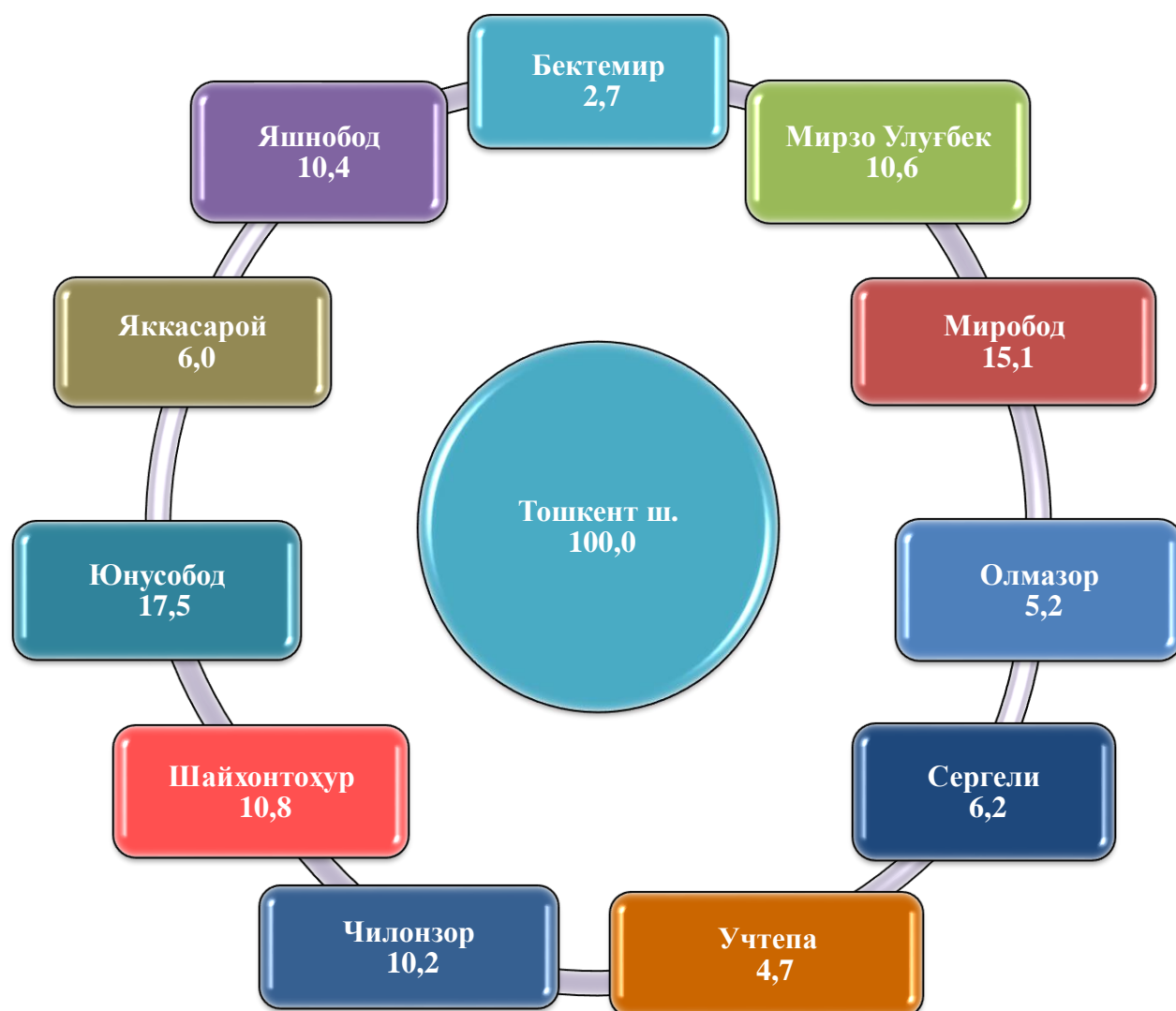
Яккасарой	1 683,5	106,4	6,0	14 135,4	105,3
-----------	---------	-------	-----	----------	-------

Яшнобод	2 887,8	126,3	10,4	12 299,1	122,4
---------	---------	-------	------	----------	-------

Тумандан ташқари	168,1	113,7	0,6	-	-
------------------	-------	-------	-----	---	---

Хизматлар соҳасининг ривожланишида энг катта улуш Юнусобод (17,5 %), Миробод (15,1 %) ва Шайхонтоҳур (10,8 %) туманларда кузатилмоқда.

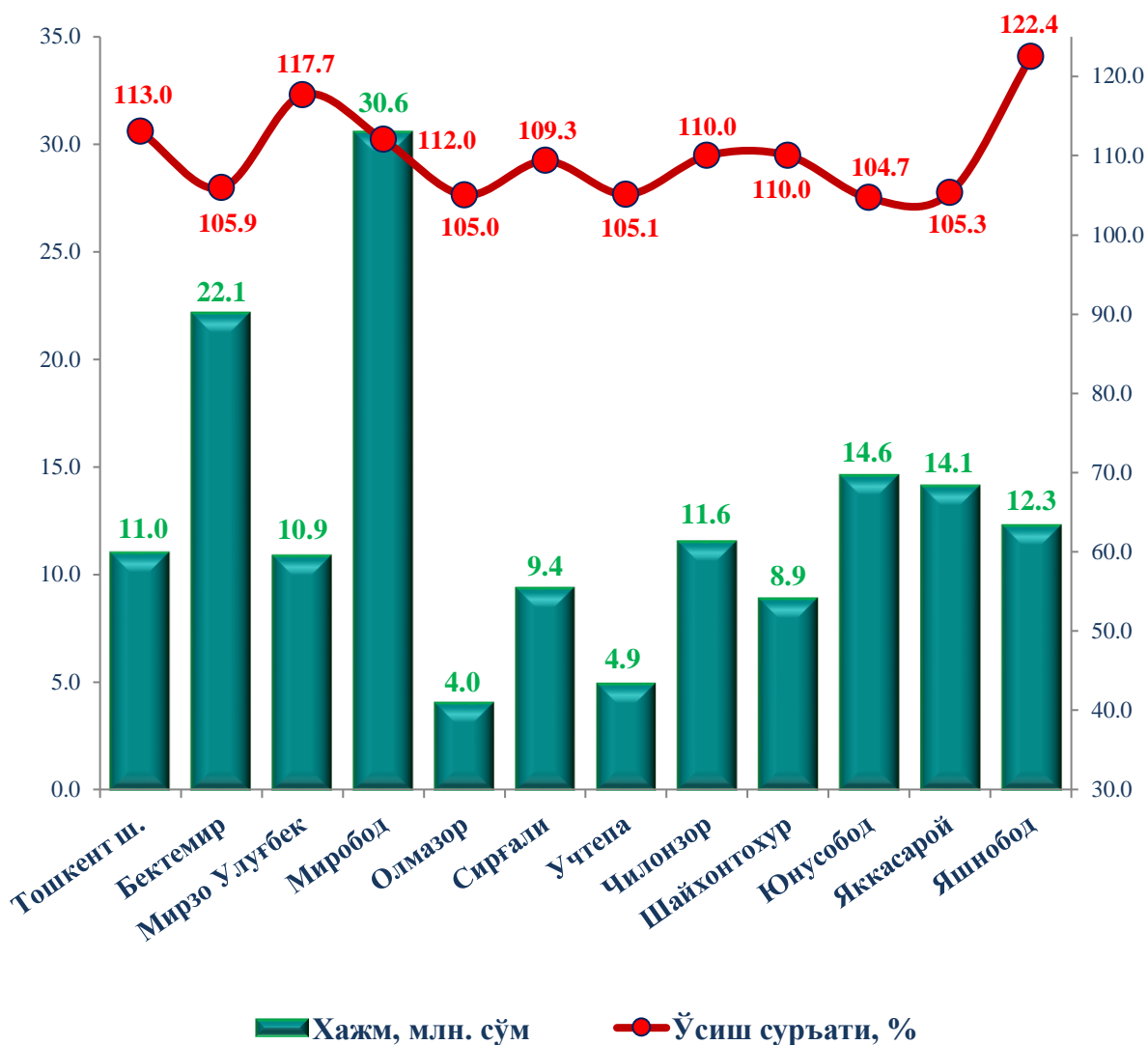
**Тошкент шаҳри бўйича хизматларнинг умумий
ҳажмида туманларнинг улуши, фоизда**
(2019 йил январь–июнь ойлари учун)



Кўрсатилган хизматлар умумий ҳажмида энг кичик улушларни Олмазор (5,2 %) Учтепа (4,7 %) ва Бектемир (2,7 %) эгаллайди.

Аҳоли жон бошига кўрсатилган хизматлар бўйича энг юқори кўрсаткич Миробод туманида – 30,6 млн. сўмга тенг бўлиб, ўсиш суръати ўтган йилнинг шу даврига нисбатан 112,0 % ни ташкил этди.

**Туманлар бўйича аҳоли жон бошига кўрсатилган бозор
хизматларининг ҳажми ва ўсиш суръати**
(2019 йил январь–июнь ойлари учун)



Аҳоли жон бошига кўрсатилган хизматларнинг энг паст кўрсаткичи Олмазор (4,0 млн.сўм), Учтепа (4,9 млн.сўм), Шайхонтоҳур (8,9 млн.сўм) туманларида кузатилди.

Туманлар ўртасида юқори ўсиш суръатлари Яшнобод (122,4 %), Мирзо Улуғбек (117,7 %), Миробод (112,0 %) ва Шайхонтоҳур (110,0 %) туманларида кузатилди.

Туманлар ўртасида паст ўсиш суръатлари Юнусобод (104,7 %), Олмазор (105,0 %), Учтепа (105,1 %) ва Яккасарой (105,3 %) туманларида кузатилди.

Х. ДЕМОГРАФИК ВА БАНДЛИК

Дастлабки маълумотларга кўра, 2019 йилнинг 1 июль ҳолатига Тошкент шаҳри доимий аҳолиси сони 2538,4 минг кишини ташкил этиб, йил бошига нисбатан 28,4 минг кишига ёки 1,1 % га ўсди.

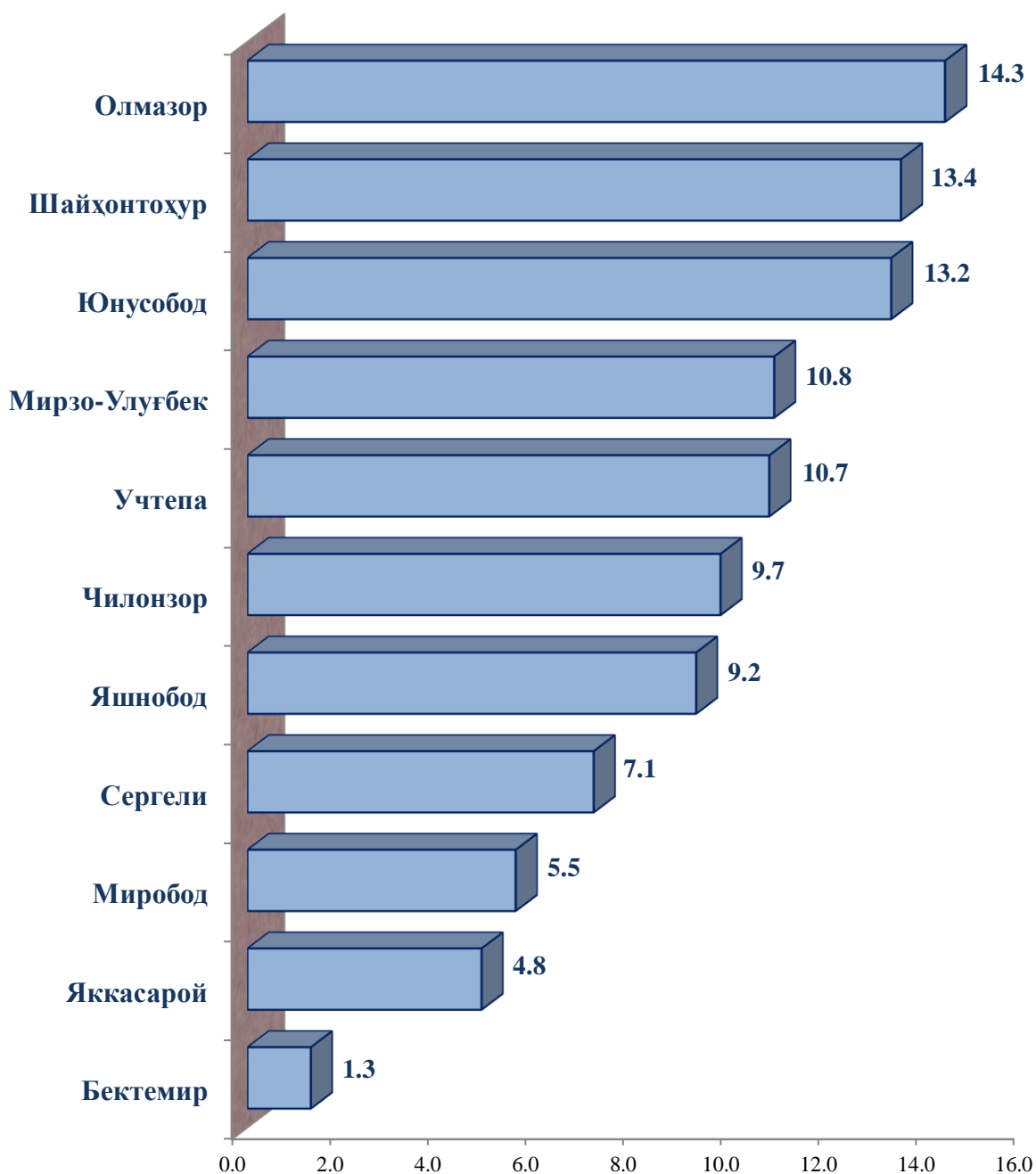
Тошкент шаҳри туманлари бўйича доимий аҳоли сони тўғрисида маълумот (2019 йил 1 июль ҳолатига)

	Доимий аҳоли сони, минг киши			Доимий аҳоли сонининг ўсиш суръати, %		
	Жами	шу жумладан:		Жами	шу жумладан:	
		шаҳар	қишлоқ		шаҳар	қишлоқ
Тошкент шаҳри	2538,4	2538,4	х	101,1	101,1	х
<i>туманлар:</i>						
Бектемир	34,0	34,0	х	100,0	100,0	х
Мирзо Улуғбек	272,7	272,7	х	100,7	100,7	х
Миробод	137,7	137,7	х	100,7	100,7	х
Олмазор	362,1	362,1	х	100,9	100,9	х
Сергели	187,5	187,5	х	103,1	103,1	х
Учтепа	267,7	267,7	х	100,7	100,7	х
Чилонзор	245,7	245,7	х	100,9	100,9	х
Шайхонтохур	338,8	338,8	х	100,5	100,5	х
Юнусобод	335,4	335,4	х	101,6	101,6	х
Яккасарой	119,1	119,1	х	100,0	100,0	х
Яшнобод	237,7	237,7	х	102,5	102,5	х

Тошкент шаҳри туманлари кесимида 2019 йил 1 июль ҳолатига энг кўп аҳоли сони Олмазор туманида 362,1 минг кишини (Тошкент шаҳри аҳоли сонигаги улуши 14,3 %), Шайхонтохур туманида 338,8 минг кишини (13,4 %), Юнусобод туманида 335,4 минг кишини (13,2 %) ва Мирзо Улуғбек туманида 272,7 минг кишини (10,8 %) ташкил этди.

Туманлар кесимида доимий аҳоли сонининг тақсимланиши

(1 июль ҳолатига Тошкент шаҳри жами аҳолисига нисбатан, фоизда)

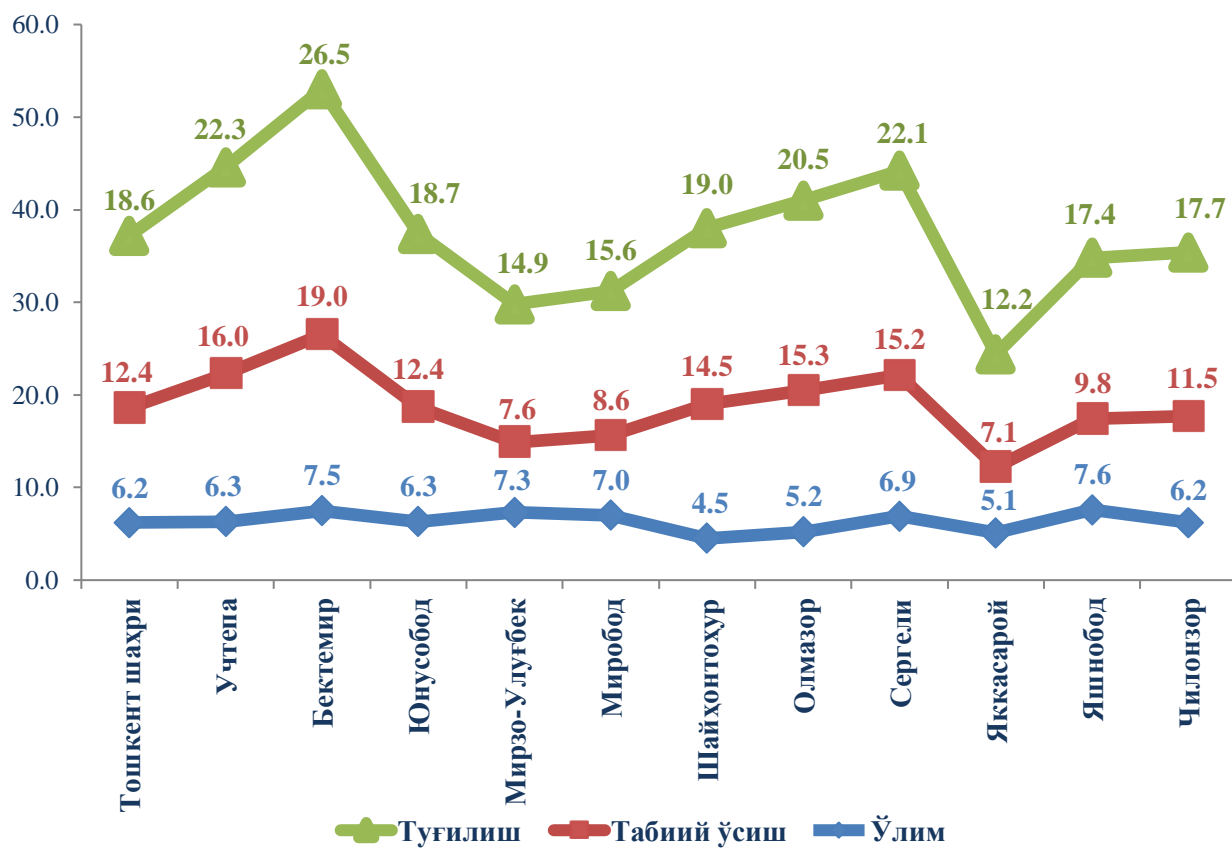


**Тошкент шаҳрида аҳолининг табиий ҳаракати
кўрсаткичлари ва коэффицентлари
(январь-июнь)**

Кўрсаткичлар	Минг киши		1000 аҳолига нисбатан	
	2018 йил	2019 йил	2018 йил	2019 йил
Туғилганлар	20,4	23,3	17,1	18,6
Ўлганлар	8,0	7,7	6,5	6,2
шу жумладан: 1 ёшгача ўлган болалар	300	267	18,1	11,5
Никох, минг	7,7	8,2	6,2	6,5
Ажрим, минг	2,0	2,2	1,7	1,8

Туғилиш. 2019 йил январь-июнь ойларида 23,3 мингта бола туғилганлиги қайд этилган бўлиб, 2018 йилнинг мос даврига (20,4 минг бола) нисбатан 2,9 минг болага кўпайди, туғилиш коэффиценти 18,6 промиллени ташкил этди.

**Аҳолининг табиий ҳаракати коэффицентлари
(январь-июнь, 1000 аҳолига, промилле)**



Туғилиш коэффициентининг сезиларли даражада ўсиши Учтепа (19,3 промилледан 22,3 промиллега), Бектемир (23,5 промилледан 26,5 промиллега), Олмазор (18,5 промилледан 20,5 промиллега), Юнусобод (16,9 промилледан 18,7 промиллега), Яшнобод (15,6 промилледан 17,4 промиллега), Чилонзор (16,0 промилледан 17,7 промиллега) туманларида қайд этилди.

Шу билан бирга, туғилиш коэффициентининг юқори даражаси Бектемир (26,5 промилле) ва Учтепа (22,3 промилле) туманларида кузатилди.

Ўлим. 2019 йил январь-июнь ойларида ўлганлар сони 7,7 минг кишини ташкил этиб, 2018 йил январь-июнь ойларига нисбатан (8,0 минг киши) 0,3 минг кишига камайди, мос равишда ўлим коэффициенти 6,2 промиллени ташкил этди (2018 йил январь-июнда 6,5 промилле бўлган).

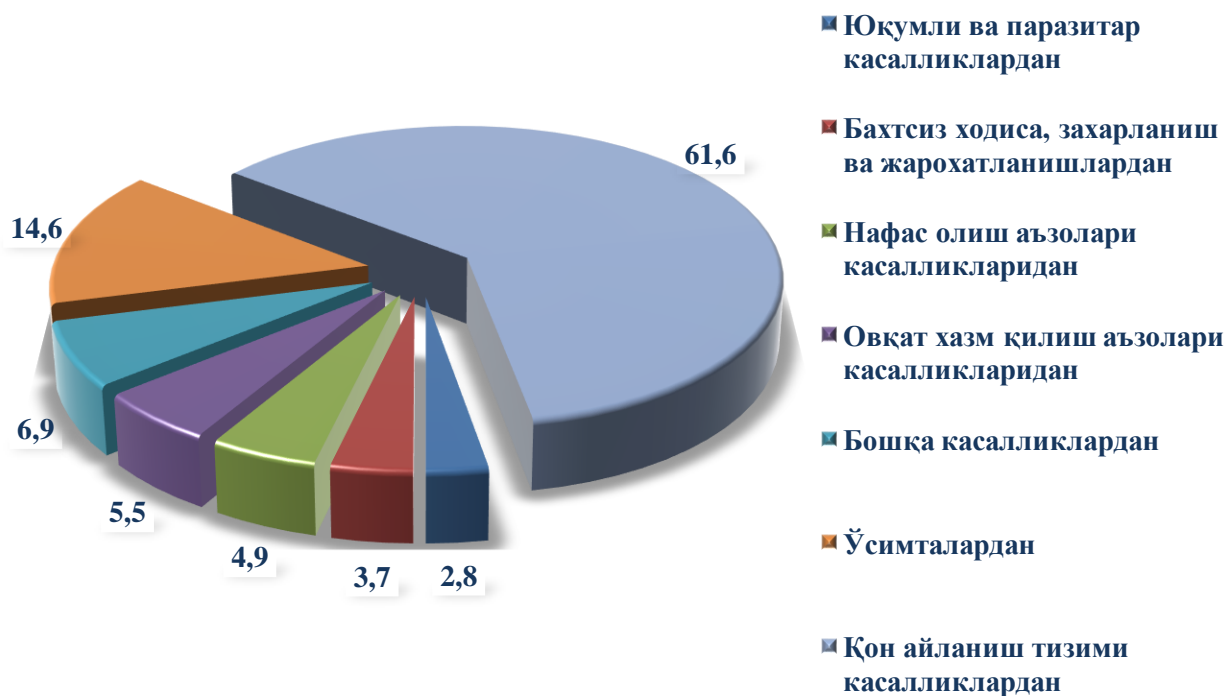
Ўлим коэффициенти Бектемир (7,3 дан 7,5 промиллега) Миробод (7,8 дан 7,0 промиллега), Учтепа (6,6 дан 6,3 промиллега), Шайхонтохур (4,7 дан 4,5 промиллега), Яшнобод (8,2 дан 7,6 промиллега) ва Чилонзор 6,8 дан 6,2 промиллега) туманларида кузатилди.

Ўлим коэффициентининг паст даражаси Шайхонтохур (4,5 промилле), Яккасарой (5,1 промилле) туманларида қайд этилди.

Рўйхатга олинган жами ўлганларнинг 61,6 % қон айланиш тизими касалликларидан, 14,6 % ўсимталардан, 3,7 % бахтсиз ҳодиса, заҳарланиш ва жароҳатланишлардан, 5,5 % овқат ҳазм қилиш аъзолари касалликларидан, 4,9 % нафас олиш аъзолари касалликларидан, 2,8 % юқумли ва паразитар касалликлардан ҳамда 6,9 % бошқа касалликлардан вафот этган.

2019 йилнинг январь-июнда ўлганларнинг асосий ўлим сабаби бўйича тақсимланиши

(жами вафот этганларга нисбатан фоизда)



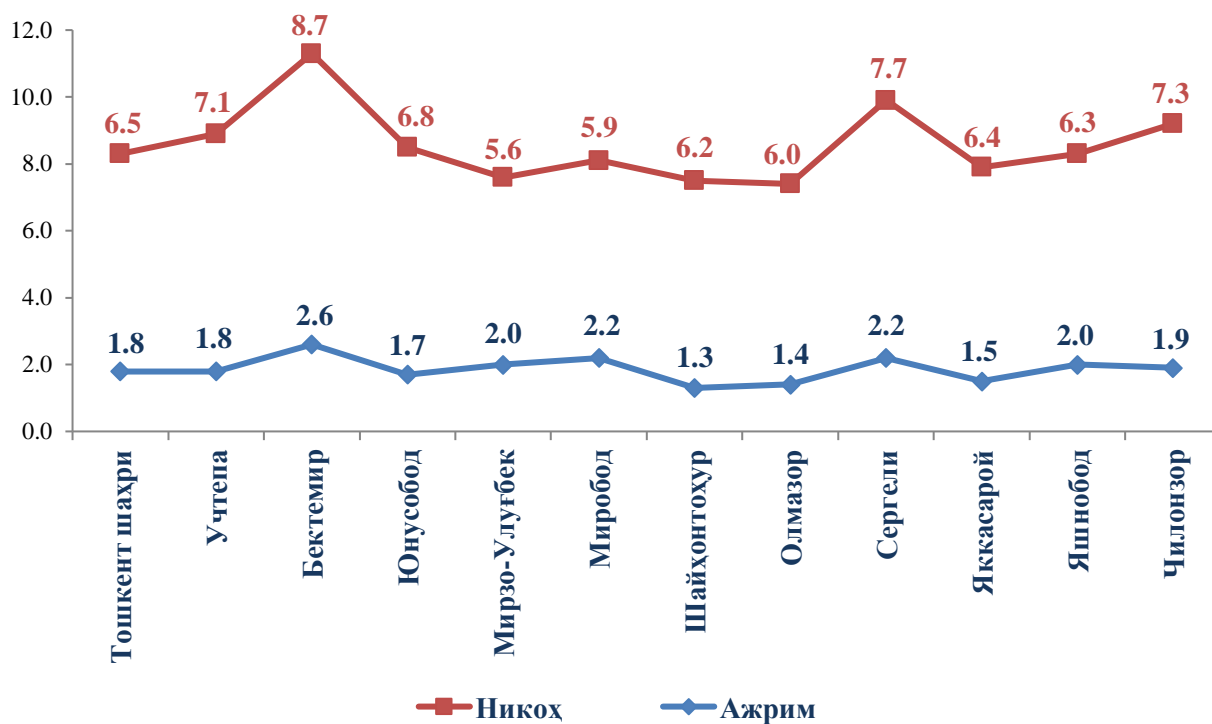
Дастлабки маълумотларга кўра, 2019 йил январь-июнь ойларида 1 ёшгача болалар ўлими 0,3 минг нафарни ташкил этиб, гўдаклар ўлими коэффициенти 11,5 промиллени (2018 йил январь-июнда – 18,1 промилле бўлган) ташкил этди.

Рўйхатга олинган 1 ёшгача жами ўлган болаларнинг 60,3 % перинатал даврда юзага келадиган ҳолатлардан, 21,4 % нафас олиш аъзолари касалликларидан, 9,7 % ва туғма аномалиялардан, 5,2 % юқумли ва паразитар касалликлардан, 3,4 % бошқа касалликлардан вафот этган.

Никоҳ ва ажримлар. 2019 йилнинг январь-июнь ойларида ФХДЁ органи томонидан 8,2 мингта никоҳ ва 2,2 мингта никоҳдан ажралишлар қайд этилган бўлиб, 1000 аҳолига нисбатан никоҳ тузиш коэффициенти 6,5 промиллени (2018 йил январь-июнда 6,2 промилле бўлган) ва никоҳдан ажралиш коэффициенти 1,8 промиллени (2018 йил январь-июнда 1,7 промилле бўлган) ташкил этди.

Никоҳ тузиш ва никоҳдан ажралишлар коэффициентлари

(2019 йил январь-июнь, 1000 аҳолига, промилле)



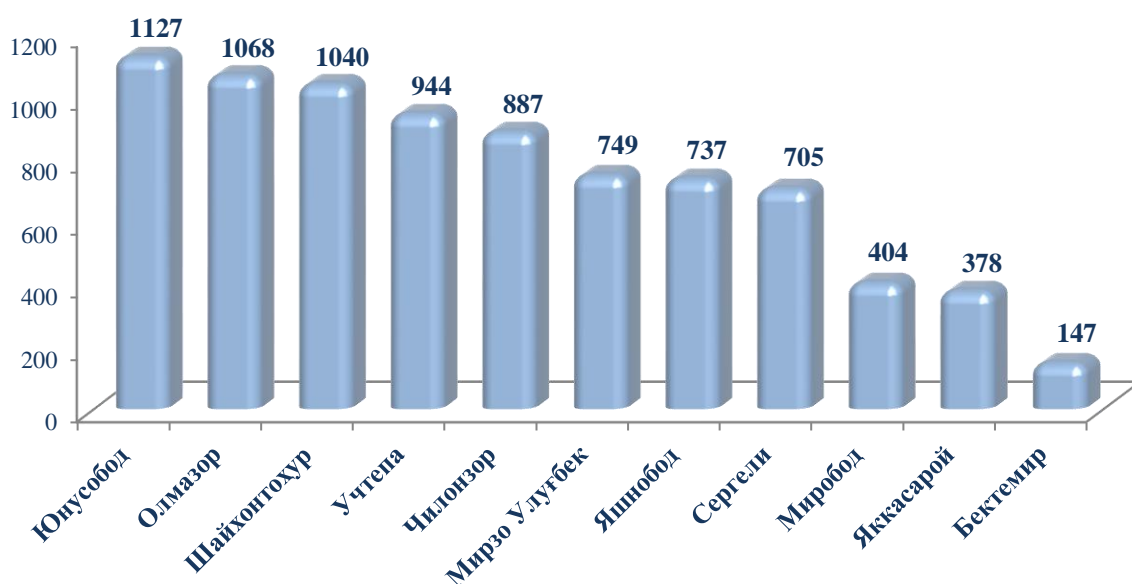
Никоҳ тузиш коэффициентининг сезиларли даражада ўсиши Учтепа (6,4 дан 7,1 промиллега), Мирзо Улуғбек (5,0 дан 5,6 промиллега), Миробод (5,3 дан 5,9 промиллега), Олмазор (5,4 дан 6,0 промиллега), ва Чилонзор (6,7 дан 7,3 промиллега) туманларида кузатилди.

Никоҳ ва ажримлар сони
(январь-июнь)

(бирликда)

	<i>Никоҳлар</i>		<i>Ажримлар</i>	
	<i>2018 йил</i>	<i>2019 йил</i>	<i>2018 йил</i>	<i>2019 йил</i>
Тошкент шаҳар	7664	8186	2049	2223
<i>туманлар:</i>				
Бектемир	167	147	41	44
Мирзо Улуғбек	666	749	222	266
Миробод	353	404	141	147
Олмазор	944	1068	246	256
Сергели	743	705	230	205
Учтепа	837	944	196	242
Чилонзор	804	887	211	236
Шайхонтохур	1053	1040	202	224
Юнусобод	1021	1127	259	277
Яккасарой	380	378	72	91
Яшнобод	696	737	229	235

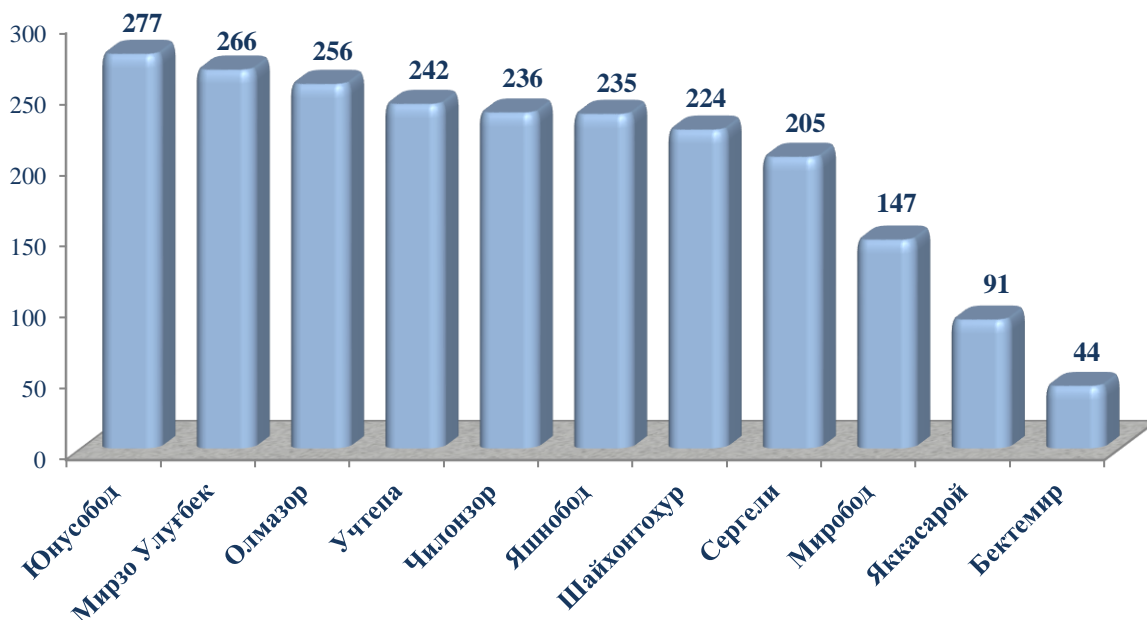
**Туманлар кесимида 2019 йилнинг январь-июнь ойларида
никоҳлар сони бўйича тақсимланиши бирликда**



Никоҳ. Дастлабки маълумотларга кўра, туманлар бўйича энг юқори никоҳ тузиш даражаси 1127 та Юнусобод, 1068 та Олмazor ва 1040 та Шайхонтохур туманларига тўғри келади.

Туманлар бўйича энг кам никоҳ тузиш даражаси 147 та Бектемир, 378 та Яккасарой ва 404 та Миробод туманларига тўғри келади.

**Туманлар кесимида 2019 йилнинг январь-июнь ойларида никоҳдан ажралишлар сони
бўйича тақсимланиши бирликда**



Ажрим. Дастлабки маълумотларга кўра, туманлар бўйича энг юқори никоҳдан ажралишлар даражаси 277 та Юнусобод, 266 та Мирзо Улуғбек ва 256 та Олмазор туманларига тўғри келади.

Туманлар бўйича энг кам никоҳдан ажралишлар даражаси 44 та Бектемир, 91 та Яккасарой ва 147 та Миробод туманларига тўғри келади.

Аҳоли миграцияси

(январь-июнь)

(минг киши)

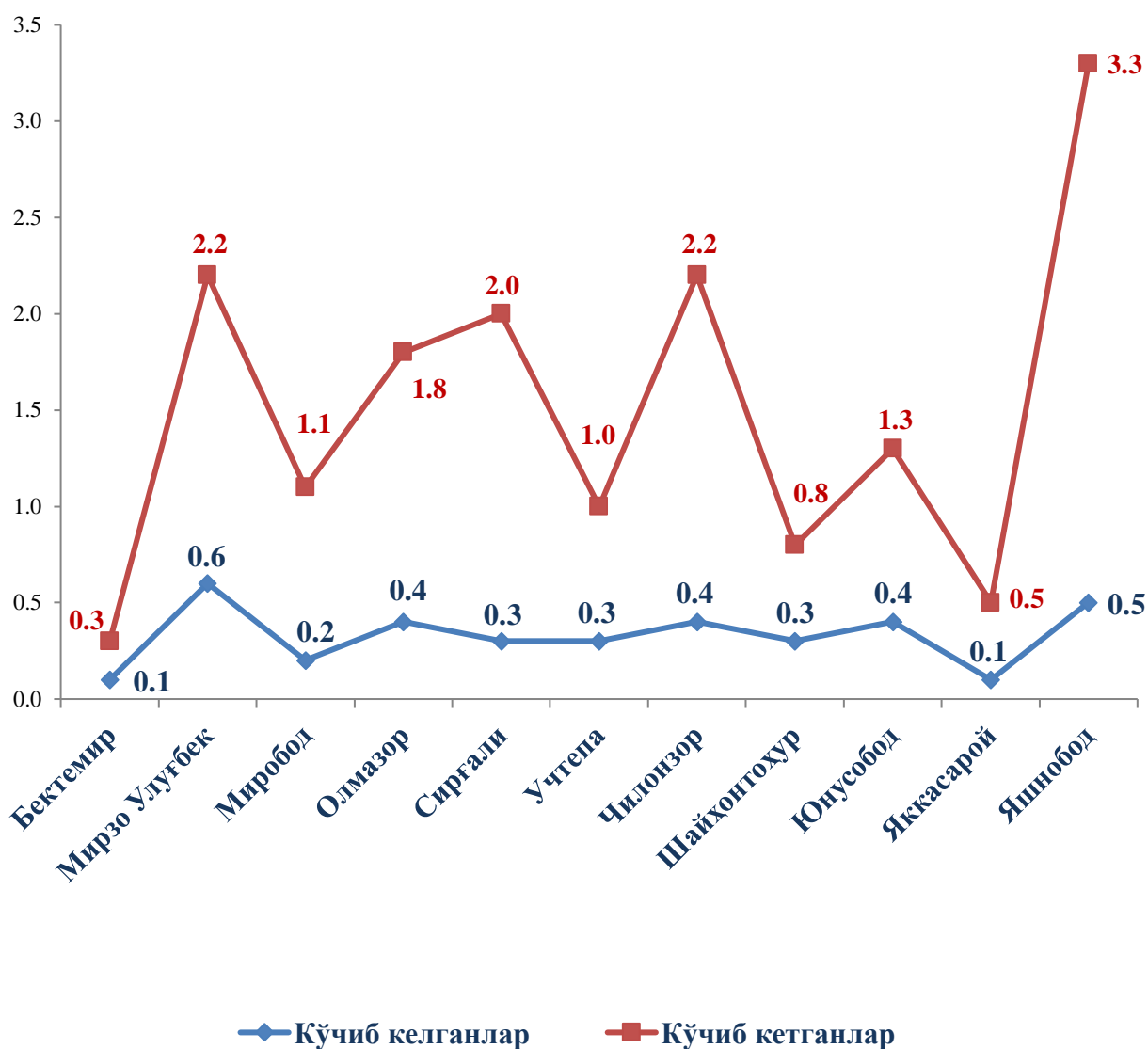
	Келиш		Кетиш		Миграция сальдоси	
	2018й.	2019й.	2018й.	2019й.	2018й.	2019й.
Тошкент шаҳар	12,9	16,5	5,0	3,6	7,9	12,9
<i>туманлар:</i>						
Бектемир	0,4	0,3	0,1	0,1	0,3	0,2
Мирзо Улуғбек	1,6	2,2	0,7	0,6	0,9	1,6
Миробод	0,9	1,1	0,3	0,2	0,6	0,9
Олмазор	1,2	1,8	0,4	0,4	0,8	1,4
Сергели	1,3	2,0	0,5	0,3	0,8	1,7
Учтепа	1,0	1,0	0,5	0,3	0,5	0,7
Чилонзор	1,5	2,2	0,6	0,4	0,9	1,8
Шайхонтоҳур	1,2	0,8	0,3	0,3	0,9	0,5
Юнусобод	1,4	1,3	0,8	0,4	0,6	0,9
Яккасарой	0,6	0,5	0,2	0,1	0,4	0,4
Яшнобод	1,8	3,3	0,6	0,5	1,2	2,8

Миграция. Дастлабки маълумотларга кўра, 2019 йилнинг январь-июнь ойларида шаҳар бўйича кўчиб келганлар сони 16,5 минг кишини, кўчиб кетганлар сони эса 3,6 минг кишини ташкил этди.

Шунга мувофиқ, миграция сальдоси плюс 12,9 минг кишини ташкил этиб, 2018 йилнинг мос даврида 7,9 минг кишини ташкил этган.

Миграция сальдосининг юқори даражаси Яшнобод (плюс 2,8), Чилонзор (плюс 1,8), Серғели (плюс 1,7), Мирзо Улуғбек (плюс 1,6) ва Олмазор (плюс 1,4) туманларида қайд этилди.

Аҳолининг табиий ва механик ҳаракатлари тўғрисида маълумот
(2019 йил январь-июнь, 1000 аҳолига, промилле)



Маъмурий-ҳудудий бўлинмалар

	Маҳаллалар сони		
	Жами	шу жумладан:	
		шаҳарчалар	қишлоқ
Тошкент шаҳри	505	505	х
<i>туманлар:</i>			
Бектемир	12	12	х
Мирзо Улуғбек	54	54	х
Миробод	39	39	х
Олмазор	58	58	х
Сергели	39	39	х
Учтепа	60	60	х
Чилонзор	51	51	х
Шайхонтоҳур	51	51	х
Юнусобод	63	63	х
Яккасарой	21	21	х
Яшнобод	57	57	х

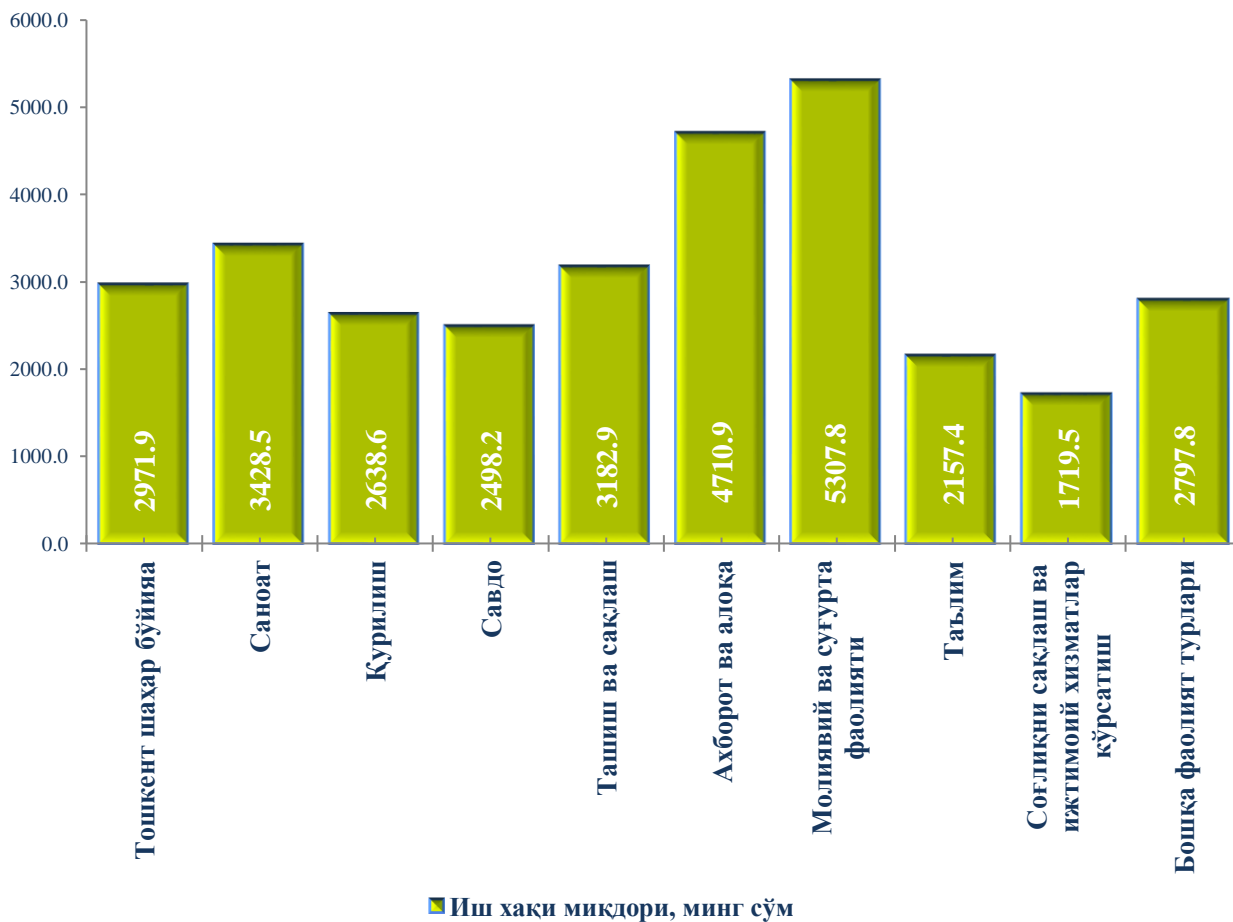
XI. ЎРТАЧА ОЙЛИК НОМИНАЛ ҲИСОБЛАНГАН ИШ ҲАҚИ

Иқтисодий фаолият турлари бўйича ўртача ойлик номинал ҳисобланган иш ҳақи

(2019 йил январь-июнь, қишлоқ хўжалиги корхоналари ҳамда
кичик тадбиркорликсиз, қайта ҳисобланган, минг сўм)

	Январь-июнь	Тошкент шаҳридаги ўртача ойлик иш ҳақи нисбатан, % да
Тошкент шаҳар	2971,9	100,0
<i>шу жумладан:</i>		
Саноат	3428,5	115,4
Қурилиш	2638,6	88,8
Савдо	2498,2	84,1
Ташиш ва сақлаш	3182,9	107,1
Ахборот ва алоқа	4710,9	158,5
Молиявий ва суғурта фаолияти	5307,8	178,6
Таълим	2157,4	72,6
Соғлиқни сақлаш ва ижтимоий хизматлар кўрсатиш	1719,5	57,9
Бошқа фаолият турлари	2797,8	94,1

Иқтисодий фаолият турлари бўйича ўртача ойлик иш ҳақининг энг юқори даражаси Молиявий ва сугурта фаолиятида - 5307,8 минг сўм (Тошкент шаҳридаги ўртача ойлик иш ҳақидан 78,6 % кўп), Ахборот ва алоқа ва алоқа - 4710,9 минг сўм (58,5 % га), саноатда 3428,5 минг сўм (15,4 % га) ва ташиш ва сақлашда 3182,9 минг сўм (7,1 % га) кузатилди.



Иқтисодий фаолият турлари бўйича ўртача ойлик иш ҳақининг энг паст даражаси Соғлиқни сақлаш ва ижтимоий хизматлар кўрсатиш -1719,5 минг сўм, Таълим - 2157,4 минг сўм, Савдо - 2498,2 минг сўм кузатилди.

**ТОШКЕНТ ШАҲРИНИНГ
СТАТИСТИК АХБОРОТНОМАСИ
2019 ЙИЛ ЯНВАРЬ-ИЮНЬ**

*Нашрга масъул:
Статистика фаолиятини таъкил этиш
ва йиғма ахборот-таҳлилий ишлар бўлими
тел. (71) 230-88-07 (08)*

Буюртма рақами № _____

Тираж ____ нусха

Тошкент шаҳар статистика бошқармаси ТМБ
Тошкент ш., Амир Темур шоҳ кўчаси, 11 уй