

**ЎЗБЕКИСТОН РЕСПУБЛИКАСИ
ДАВЛАТ СТАТИСТИКА ҚЎМИТАСИ**

ТОШКЕНТ ШАҲАР СТАТИСТИКА БОШҚАРМАСИ

**ТОШКЕНТ ШАҲРИНИНГ
СТАТИСТИК АХБОРОТНОМАСИ**

**2019 ЙИЛ
ЯНВАРЬ-СЕНТЯБРЬ**

СЎЗ БОШИ

Тошкент шаҳрининг статистик ахборотномаси – Тошкент шаҳрининг ижтимоий-иқтисодий ривожланиши, иқтисодий тармоқлари ва ҳудудлар ҳолатини комплекс тавсифловчи Тошкент шаҳар статистика бошқармасининг чораклик нашри ҳисобланади. Статистик ахборотномада 2019 йил январь-сентябрь ойлари якунлари бўйича Тошкент шаҳрининг асосий статистик кўрсаткичлари чоп этилган.

Ушбу нашрда статистик кўрсаткичлар Европа ҳамжамиятининг Иқтисодий фаолият турлари статистик таснифлагичига (NACE Rev.2) асосланган Ўзбекистон Республикаси Тошкент шаҳрининг иқтисодий фаолият турлари умумдават таснифлагичи (2 таҳрир) бўйича шакллантирилган ва тақдим этилган.

Шу билан бирга, мавжуд фаолият турларидан фойдаланишда ИФУТ-2 талаблари қўлланилган. Хусусан, фойдаланилаётган ёки қайта ишланаётган маҳсулотларни уларнинг янги турларига қайта шакллантиришга йўналтирилган барча фаолият турлари ишлаб чиқариш жараёнларига киритилган: тоғ-кон саноати ва очик конларни ишлаш, қайта ишлаб чиқариш саноати, электр, газ, буғ билан таъминлаш ва ҳавони кондициялаш, сув таъминоти, канализация тизими, чиқиндиларни йиғиш ва утилизация қилиш, қурилиш (таснифлагичнинг В,С,D,E,F секциялари).

Шунингдек, халқаро статистика амалиётига мувофиқ, иқтисодий трендларни янада аниқроқ таҳлил қилиш мақсадида, Ялпи ҳудудий маҳсулот тузилмасидаги фаолият турларининг улуш кўрсаткичлари ялпи қўшилган қийматга нисбатан келтирилган (яъни, ЯХМ ҳажмидан маҳсулотларга солиқлар ва субсидиялар таъсири чиқариб ташланган).

Нашр 12 та тематик қисмлардан ташкил топган бўлиб, у асосий макроиқтисодий индикаторларни, шунингдек ялпи ҳудудий маҳсулотни ишлаб чиқариш, корхоналар ва ташкилотлар, жумладан кичик тадбиркорлик субъектларининг иқтисодий фаолияти, ташқи иқтисодий алоқа, саноат, инвестиция ва қурилиш, транспорт, товар ва хизматлар бозори, демография ва меҳнат бозорларининг ривожланиш динамикаси тўғрисидаги статистика маълумотларини ўз ичига олади.

Қисқартма ва шартли белгилар

ЯҲМ	—	ялпи худудий маҳсулот	л.	—	литр
%.	—	фоиз	0,0	—	катта бўлмаган миқдор
млрд.	—	миллиард	м.	—	марта
млн.	—	миллион	—	—	кўрсаткичнинг йўқлиги
млн.АҚШ долл.	—	миллион АҚШ доллари	га.	—	гектар
кв.	—	квадрат	тн.	—	тонна
км.	—	километр	йўловчи/км	—	йўловчи-километр
м.	—	метр	1), 2), 3)	—	изоҳнинг мавжудлиги

МУНДАРИЖА

Номи	бет.
АСОСИЙ ИҚТИСОДИЙ КЎРСАТКИЧЛАР	10
I. ЯЛПИ ҲУДУДИЙ МАҲСУЛОТ ИШЛАБ ЧИҚАРИШ	11-14
Иқтисодий фаолият турлари бўйича ЯҲМ ишлаб чиқариш	11
ЯҲМ нинг иқтисодий фаолият турлари бўйича ўсиш суръатлари	12
Хизматлар соҳасининг ялпи қўшилган қиймати таркиби	13
Ялпи ҳудудий маҳсулотнинг тармоқлар бўйича таркиби	14
II. САНОАТ	15-31
Иқтисодий фаолият турлари бўйича саноат маҳсулотини ишлаб чиқариш таркиби	15
Иқтисодий фаолият турлари бўйича саноат маҳсулотини ишлаб чиқариш ҳажми	18
Ҳудудлар бўйича саноат ишлаб чиқариш ҳажми	23
Ҳудудларнинг жами саноат ишлаб чиқариш ҳажмидаги улуши	24
Истеъмол товарлари ишлаб чиқариш	24
Истеъмол товарлари ишлаб чиқариш ҳажмининг таркиби, жами истеъмол товарлари ишлаб чиқариш ҳажмига нисбати	25
Ҳудудларнинг жами истеъмол товарлари ишлаб чиқариш ҳажмидаги улуши	25
Ҳудудларда саноат ишлаб чиқариш ва истеъмол товарлари ишлаб чиқариш ҳажмларининг ўсиш суръатлари	26
Саноат ишлаб чиқаришда кичик бизнеснинг ҳиссаси	27
Ҳудудлар бўйича кичик бизнеснинг саноат маҳсулотлари ишлаб чиқаришдаги улуши	27
Чет эл инвестициялари иштирокидаги корхоналар маҳсулотларининг ишлаб чиқарилиши	28
Фаолият юритаётган ва янги ташкил этилган саноат корхоналари	29
Тайёр маҳсулотлар, бутловчи қисмлар ва материаллар ишлаб чиқаришни маҳаллийлаштириш дастурининг асосий кўрсаткичлари	30
Маҳаллийлаштириш дастурининг жами ишлаб чиқариш ҳажмида туманларнинг улуши	31
III. ИНВЕСТИЦИЯЛАР ВА ҚУРИЛИШ	32-45
Асосий капиталга инвестицияларнинг ўсиш суръатлари	32
Асосий капиталга инвестицияларнинг молиялаштириш манбалари бўйича тақсимланиши	33
Марказлашган ва марказлашмаган инвестицияларнинг жами асосий капиталга инвестициялар ҳажмидаги улуши	33
Асосий капиталга инвестицияларнинг марказлашган молиялаштириш манбалари	34
Асосий капиталга ўзлаштирилган инвестицияларнинг марказлашмаган молиялаштириш манбалари	35

Номи	бет.
Асосий капиталга ўзлаштирилган инвестицияларнинг технологик таркиби	36
Асосий капиталга инвестицияларнинг мулкчилик шакллари бўйича технологик таркиби	37
Асосий капиталга инвестицияларнинг такрор ишлаб чиқариш таркиби	38
Иқтисодий фаолият турлари бўйича ўзлаштирилган асосий капиталга инвестициялар	39
Иқтисодий фаолият турлари бўйича асосий капиталга инвестициялар таркиби	40
Асосий капиталга хорижий инвестиция ва кредитлар	41
Ўудудларда ўзлаштирилган хорижий инвестициялар	41
Айрим иқтисодий фаолият турлари бўйича хорижий инвестиция ва кредитлар таркиби	42
Ижтимоий соҳа объектларининг қурилиши	43
Қурилиш ишлари	43
Туманлар кесимида қурилиш ишлари ўсиш суръати	43
Мулкчилик шакллари бўйича қурилиш ташкилотларининг ўз кучлари билан бажарган қурилиш ишлари тақсимои	44
Иқтисодий фаолият турлари бўйича бажарилган қурилиш ишлари	45
IV. КИЧИК ТАДБИРКОРЛИК (БИЗНЕС)	46-52
Янги ташкил этилган кичик корхона ва микрофирмаларнинг иқтисодий фаолият турлари бўйича улуши	46
Кичик тадбиркорликнинг асосий иқтисодий кўрсаткичлардаги улуши	47
Ўудудлар бўйича кичик тадбиркорлик (бизнес)да саноат маҳсулоти ишлаб чиқариш ҳажми ва ўсиш суръати	47
Ўудудлар бўйича кичик тадбиркорлик (бизнес)да чакана товар айланмаси ҳажми ва ўсиш суръати	48
Ўудудлар бўйича кичик тадбиркорлик (бизнес)да қурилиш соҳаси улуши	48
Ўудудлар бўйича кичик тадбиркорлик (бизнес)да инвестиция соҳаси улуши	49
Ўудудлар бўйича кичик тадбиркорлик (бизнес)да хизматлар соҳаси ҳажми ва ўсиш суръати	50
Кичик тадбиркорликнинг ўудудлар ва асосий тармоқлар бўйича улуши	51
Кичик тадбиркорликда иқтисодий вазиятни тармоқлар кесимида баҳолаш	52
Кичик тадбиркорлик (бизнес)да иқтисодий вазиятнинг ўзгаришлар истиқболини баҳолаши	52
V. КОРХОНА ВА ТАШКИЛОТЛАРНИНГ МОЛИЯВИЙ НАТИЖАЛАРИ	53-60
Иқтисодий фаолият турлари бўйича йирик тижорат ташкилотларининг якуний молиявий натижалари	53

Номи	бет.
Йирик тижорат ташкилотларининг ҳудудлар кесимида якуний молиявий натижалари	54
Зарар кўрган йирик корхона ва ташкилотларнинг молиявий натижалари	55
Иқтисодий фаолият турлари бўйича зарар кўрган йирик тижорат корхона ва ташкилотларнинг молиявий натижалари	56
Ҳудудлар кесимида зарар кўрган йирик тижорат корхона ва ташкилотларнинг молиявий натижалари	58
Йирик тижорат корхоналарида иқтисодий фаолият турлари бўйича муддати ўтган дебитор қарздорликнинг таркиби	59
Йирик тижорат корхоналарида иқтисодий фаолият турлари бўйича муддати ўтган кредитор қарздорликнинг таркиби	60
VI. КОРХОНАЛАР ВА ТАШКИЛОТЛАР ФАОЛИЯТИНИНГ УМУМИЙ ТАЪРИФИ	61-72
Рўйхатга олинган ҳамда фаолият кўрсатаётган корхона ва ташкилотлар иқтисодий фаолият турлари бўйича тақсимланиши	61
Фаолият кўрсатаётган корхоналар ва ташкилотларнинг иқтисодий фаолият турлари бўйича таркиби	62
Рўйхатга олинган хўжалик юритувчи субъектлар юридик шахслар мулкчилик шакллари бўйича тақсимланиши	63
Рўйхатга олинган юридик шахсларни мулкчилик шакллари бўйича ҳудудларга тақсимланиши	64
Корхона ва ташкилотлар сони	65
Янги ташкил этилган хорижий капитал иштирокидаги корхоналарнинг давлатлар кесимидаги сони	66
Фаолият кўрсатаётган хорижий капитал иштирокидаги корхоналарни иқтисодий фаолият турлари бўйича улуши	67
Юридик шахс сифатида давлат рўйхатидан ўтган оилавий корхоналар сони	68
Фаолият кўрсатаётган оилавий корхоналарни иқтисодий фаолият турлари бўйича таркиби	69
Кичик корхона ва микрофирмалар сони	70
Фаолият кўрсатаётган кичик корхона ва микрофирмаларнинг иқтисодий фаолият турлари бўйича улуши	71
Янги ташкил этилган кичик корхона ва микрофирмаларнинг иқтисодий фаолият турлари бўйича сони	72
VII. ИСТЕЪМОЛ БОЗОРИ	73-79
Чакана савдо товар айланмаси таркиби	73

Номи	бет.
Ҳудудларнинг жами чакана товар айланмасидаги улуши	74
Ҳудудларнинг жами чакана товар айланмасидаги ўсиш суръати	75
Ҳудудларнинг умумий овқатланишдаги улуши	76
Чакана савдо товар айланмаси	77
Ҳудудларнинг улгуржи савдо товар айланмаси улуши	78
Улгуржи савдо товар айланмаси	79
VIII. ТАШҚИ ИҚТИСОДИЙ АЛОҚАЛАР	80-87
Ташқи савдо айланмаси	80
МДҲ ва бошқа давлатларнинг Тошкент шаҳар ташқи савдо айланмасидаги улуши	81
Ташқи савдо айланмасида катта улушга эга бўлган давлатлар	82
Ташқи савдо айланмасида нисбатан катта улушга эга бўлган давлатлар ҳажми	83
Экспорт ва импорт таркиби	84
Товар ва хизматларнинг экспорт таркиби	85
Товар ва хизматларнинг импорт таркиби	85
Ҳудудлар кесимида товар ва хизматларнинг экспорт таркиби фоизда	86
Ҳудудлар кесимида товар ва хизматларнинг импорт таркиби фоизда	87
IX. ТРАНСПОРТ	88-89
Транспорт турлари бўйича юк ташиш ва юк айланмаси ҳажми	88
Транспорт турлари бўйича йўловчи ташиш ва йўловчи айланмаси	89
X. ХИЗМАТЛАР	90-109
Хизматлар соҳасида фаолият кўрсатаётган корхоналар ва ташкилотларнинг улуши	90
Иқтисодий фаолият турлари бўйича ишлаб чиқарилган (кўрсатилган) бозор хизматларининг ҳажми	91
Иқтисодий фаолият турлари бўйича хизматлар таркиби	92
Савдо хизматларнинг ҳажми	93
Транспорт хизматларининг таркиби	96
Алоқа ва ахборотлаштириш хизматлари	99
Алоқа ва ахборотлаштириш хизматлари таркиби	100
Молиявий хизматларнинг ўсиш суръатлари	104

Номи	бет.
Молиявий хизматларнинг таркиби	105
Яшаш ва овқатланиш бўйича хизматлар	106
Яшаш ва овқатланиш бўйича хизматлар таркиби	106
Худудлар кесимида ишлаб чиқарилган (кўрсатилган) бозор хизматларнинг ҳажми	107
Хизматларнинг умумий ҳажмида туманларнинг улуши	108
Туманлар бўйича аҳоли жон бошига кўрсатилган бозор хизматлари	109
XI. ДЕМОГРАФИЯ ВА БАНДЛИК	110-119
Туманлар бўйича доимий аҳоли сони	110
Туманлар кесимида доимий аҳоли сонининг тақсимланиши	111
Аҳолининг табиий ҳаракати кўрсаткичлари ва коэффицентлари	112
Аҳолининг табиий ҳаракати коэффицентлари	112
Ўлганларнинг асосий ўлим сабаби бўйича тақсимланиши	113
Никоҳ тузиш ва никоҳдан ажралишлар коэффицентлари	114
Никоҳ ва ажримлар сони	115
Худудлар кесимида никоҳлар сони бўйича тақсимланиши	116
Худудлар кесимида никоҳдан ажралишлар сони бўйича тақсимланиши	116
Аҳоли миграцияси	117
Аҳолининг табиий ва механик ҳаракатлари тўғрисида маълумот	118
Маъмурий-ҳудудий бўлинмалар	119
XII. ЎРТАЧА ОЙЛИК НОМИНАЛ ҲИСОБЛАНГАН ИШ ҲАҚИ	120-121
Тошкент шаҳри бўйича ўртача ойлик номинал ҳисобланган иш ҳақи	120
Иқтисодий фаолият турлари бўйича ўртача ойлик номинал ҳисобланган иш ҳақи	121

**Асосий иқтисодий кўрсаткичлар
2019 йил январь-сентябрь ойлари**

	<i>млрд. сўм</i>	<i>2018 йил январь-сентябрга нисбатан фоиз ҳисобида</i>
Ялпи ҳудудий маҳсулот	50834,6	108,2
Саноат маҳсулоти	39104,6	107,0
Истеъмол товарлари	17400,4	108,2
Асосий капиталга киритилган инвестициялар	30834,9	158,5
Қурилиш ишлари	11294,5	132,0
Юк айланмаси (млн. тн-км)	1876,2	143,3
Йўловчи айланмаси (млн. йўловчи-км)	8620,0	102,9
Чакана товар айланмаси	27442,1	107,8
Хизматлар, жами	46102,9	116,7
Ташқи савдо айланмаси (млн. АҚШ долл.)	9731,4	134,3
Экспорт	2264,6	108,2
Импорт	7466,9	144,9
Сальдо (+;-)	5202,3	-

I. ЯЛПИ ХУДУДИЙ МАҲСУЛОТ ИШЛАБ ЧИҚАРИШ

Дастлабки маълумотларга кўра, 2019 йил январь-сентябрь ойларида Тошкент шаҳрида ишлаб чиқарилган ялпи ҳудудий маҳсулотнинг (ЯҲМ) ҳажми жорий нархларда 50834,6 млрд. сўмни ташкил этиб, 2018 йилнинг январь-сентябрь ойларига нисбатан ўсиш суръати 108,2 фоизга тенг бўлди.

Январь-сентябрь ойлари учун иқтисодий фаолият турлари бўйича ЯҲМ ишлаб чиқариш

	млрд. сўм		2018 йил январь-сентябрга нисбатан фоиз ҳисобида
	2018 йил	2019 йил	
I. Ялпи ҳудудий маҳсулот, жами	39432,5	50834,6	108,2
<i>шу жумладан:</i>			
Тармоқларнинг ялпи қўшилган қиймати	35482,0	44177,0	108,2
Маҳсулотларга соф солиқлар	3950,5	6657,6	108,2
II. Тармоқларнинг ялпи қўшилган қиймати	35482,0	44177,0	108,2
Саноат (қурилишни қўшган ҳолда)	15192,1	19644,2	112,6
Саноат	11771,5	14657,1	107,0
Қурилиш	3420,6	4987,1	132,0
Хизматлар	20289,9	24532,9	105,0
Савдо, яшаш ва овқатланиш бўйича хизматлар	6485,3	7669,4	104,3
Ташиш ва сақлаш, ахборот ва алоқа хизматлари	5571,9	6201,2	105,6
Бошқа хизматлар	8232,7	10662,2	105,1

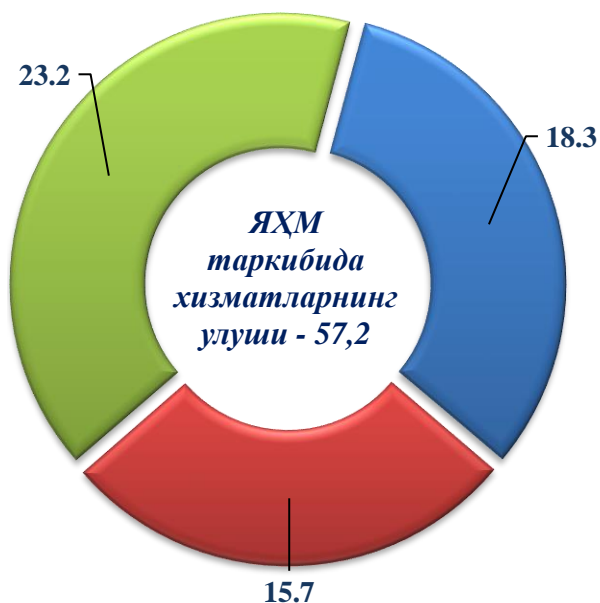
Тошкент шаҳри иқтисодиётнинг асосий тармоқларида кузатилган ўсиш суръатлари ЯХМ ўсишида асосий омил бўлиб хизмат қилди. Жумладан, саноат ишлаб чиқариш индекси – 107,0 % ни ташкил этиб (ЯХМ таркибидаги улуши 33,2 %), қурилиш – 132,0 % (11,3 %), савдо, яшаш ва овқатланиш бўйича хизматлар – 104,3 % (17,4 %), ташиш ва сақлаш, ахборот ва алоқа – 105,6 % (14,0 %) ва хизмат кўрсатувчи бошқа тармоқлар – 105,1 % (24,1 %) ни ташкил этди.

ЯХМнинг иқтисодий фаолият турлари бўйича ўсиш суръатлари, фоизда
(2019 йил январь-сентябрь ойларида)



Хизматлар соҳасининг ялпи қўшилган қиймати таркиби
январь-сентябрь ойларига
(жамига нисбатан фоизда)

2018 йил.



2019 йил.

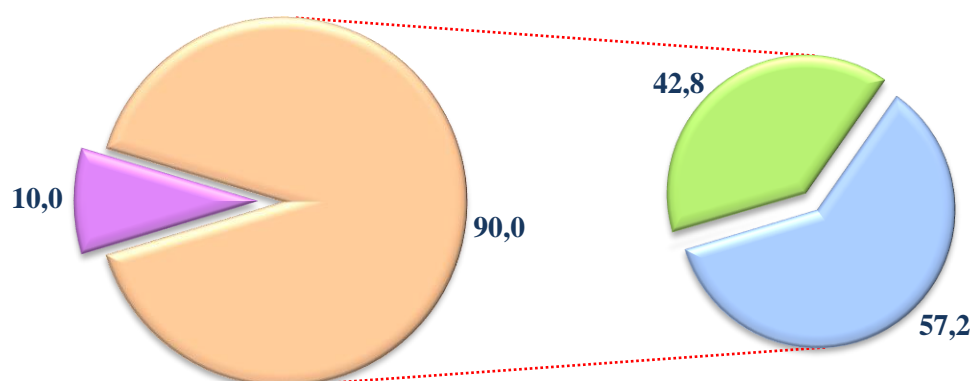


- савдо, яшаш ва овқатланиш бўйича хизматлар
- ташиш ва сақлаш, ахборот ва алоқа
- хизмат кўрсатувчи бошқа тармоқлар

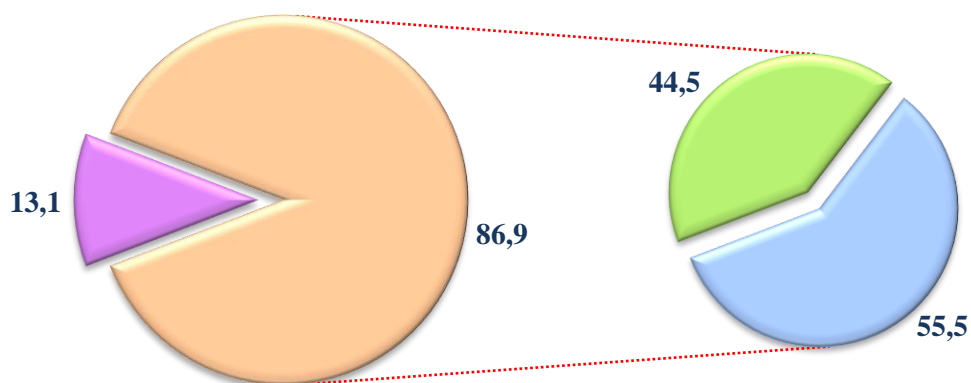
2019 йил январь-сентябрь ойлари давомида Тошкент шаҳри бўйича савдо, яшаш ва овқатланиш бўйича хизматларнинг ялпи ҳудудий маҳсулот таркибидаги улуши 17,4 % ни (2018 йил январь-сентябрда 18,3 %), ташиш ва сақлаш, ахборот ва алоқа соҳасида ялпи ҳудудий маҳсулот таркибидаги улуши 14,0 % ни (2018 йил январь-сентябрда 15,7 %), хизмат кўрсатувчи бошқа тармоқлар соҳасида ялпи ҳудудий маҳсулот таркибидаги 24,1 % ни (2018 йил январь-сентябрда 23,2 %) ташкил этди.

**Ялпи ҳудудий маҳсулотнинг тармоқлар бўйича таркиби,
январь-сентябрь ойларида**
(жамига нисбатан фоизда)

2018 йил



2019 йил



- Маҳсулотларга соф солиқлар
- Тармоқларнинг ялпи қўшилган қиймати
- Саноат (қурилишни қўшган ҳолда)
- Хизматлар

Тошкент шаҳри иқтисодиётининг барча тармоқларида яратилган ялпи қўшилган қиймат (ЯҚҚ) ҳажми умумий ялпи ҳудудий маҳсулотнинг 86,9 % ини, маҳсулотларга соф солиқлар эса, 13,1 % ини ташкил этди.

Саноат (қурилишни қўшган ҳолда) тармоғи ялпи ҳудудий маҳсулотнинг тармоқлар бўйича таркибидаги улуши ҳисобот йилида 44,5 % ни ташкил этди. Хизматлар соҳасининг ялпи ҳудудий маҳсулотнинг таркибидаги улуши эса 55,5 % ни ташкил этди.

II. САНОАТ

Дастлабки маълумотларга асосан жорий йилнинг январь-сентябрь ойларида Тошкент шаҳрида фаолият кўрсатаётган саноат корхоналари томонидан 39104,6 млрд. сўмлик саноат маҳсулотлари ишлаб чиқарилишига эришилди ва ўтган йилнинг тегишли даврига нисбатан саноат ишлаб чиқариш индекси 107,0 % ни ташкил этди.

Ҳисобот йилида 17400,4 млрд. сўмлик истеъмол товарлари ишлаб чиқарилиб, 2018 йил январь-сентябрга нисбатан ўсиш 108,2 фоизни ташкил этди. Жумладан, 5353,9 млрд. сўмлик озиқ-овқат маҳсулотлари, 11433,2 млрд. сўмлик ноозиқ-овқат моллари (2018 йил январь-сентябрга нисбатан мос равишда 110,4 фоиз ва 107,0 фоиз) ишлаб чиқарилди.

Жами саноат ишлаб чиқариш ҳажми ўсишининг асосий омили бўлиб, ишлаб чиқарадиган (қайта ишлаш) саноатида ишлаб чиқариш ҳажмининг 7,5 % га, тоғ-кон ва очик конларни ишлаш саноати 4,3 % га ва сув билан таъминлаш, канализация тизими, чиқиндиларни утилизация қилишнинг 2,6 % га, электр, газ, буғ билан таъминлаш ва ҳавони кондициялашнинг 2,1 % га ўсишини кўришимиз мумкин.

Январь-сентябрь ойларида асосий иқтисодий фаолият турлари бўйича саноат ишлаб чиқариш таркиби (млрд. сўмда)



Ишлаб чиқарадиган (қайта ишлаш) саноати

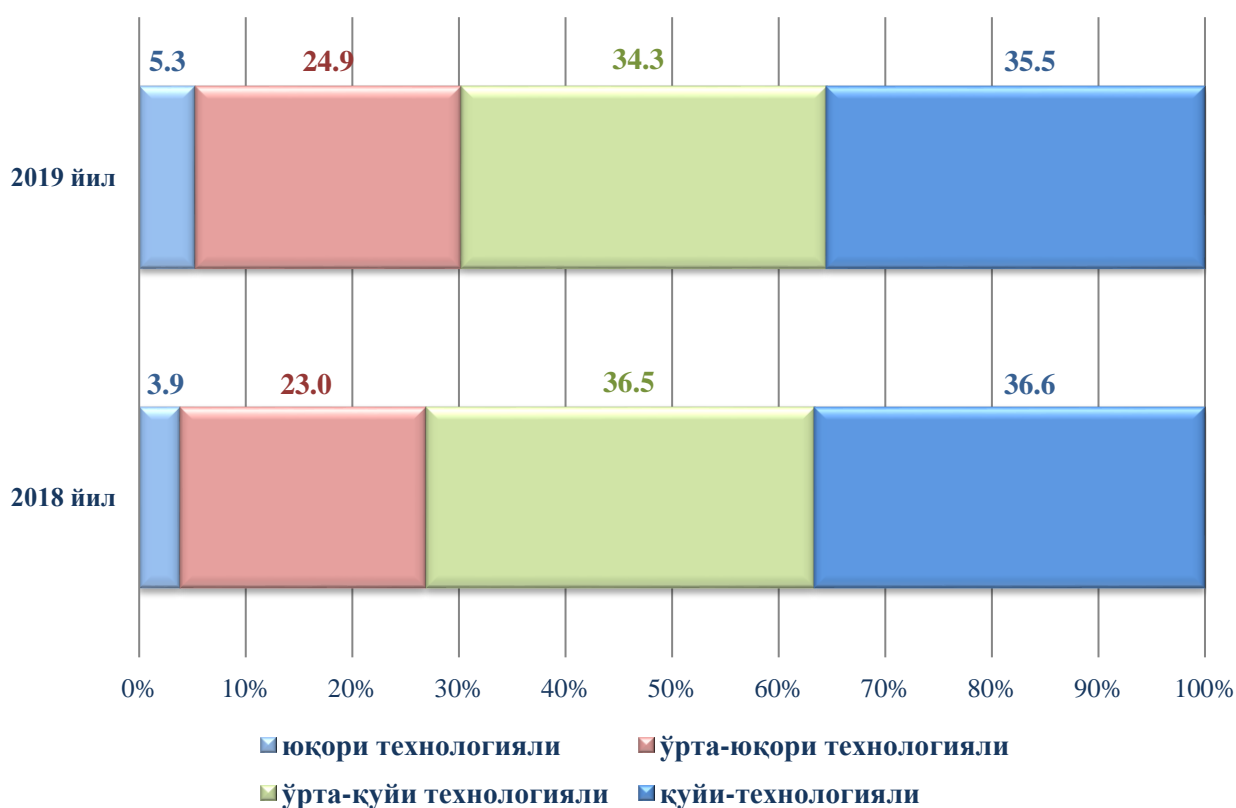
Тошкент шаҳрида саноат корхоналарини модернизация қилиш, техник ва технологик қайта жиҳозлаш борасида амалга оширилаётган ишлар ҳудудда ишлаб чиқариш ҳажми ва сифатини юксалтиришга хизмат қилмоқда.

2019 йилнинг январь-сентябрь ойларида ишлаб чиқарадиган саноат корхоналари томонидан ишлаб чиқарилган маҳсулотлар ҳажми 34079,6 млрд. сўмни ва ўтган йилнинг шу даврига нисбатан саноат маҳсулоти ишлаб чиқариш индекси 107,5 % ташкил этди.

Ўз навбатида ишлаб чиқарадиган саноатда ўтган йилнинг мос даврига нисбатан бошқа гуруҳларга киритилмаган машиналар ва ускуналарини ишлаб чиқариш 9,0 % га, чарм ва чармдан маҳсулотларини ишлаб чиқариш 2,8 % га камайган бўлса, тамаки маҳсулотлари ишлаб чиқариш 94,4 % га, ичимликлар ишлаб чиқариш 23,7 % га, кокс ва нефтни қайта ишлаш маҳсулотлари ишлаб чиқариш 19,0 % га ошганлигини кузатиш мумкин.

Ишлаб чиқарадиган саноат таркибида юқори технологияли ишлаб чиқариш тармоғининг улуши 4,6 % ни, ўрта-юқори технологияли 21,7 %, ўрта-қуйи технологияли 29,9 %, қуйи технологияли 30,9 % ни ташкил этди.

Январь-сентябрь ойларида ишлаб чиқаришнинг технологик таркиби бўйича ишлаб чиқарадиган саноат таркиби, фоизда



Тоғ-кон саноати ва очик конларни ишлаш

Иқтисодий тармоқлар кесимида ўрганилганда, жорий йилнинг январь-сентябрь ойида Тоғ-кон саноати ва очик конларни ишлаш корхоналари томонидан 2454,9 млрд. сўмлик маҳсулот ишлаб чиқарилди ва жами ишлаб чиқарилган саноат маҳсулотларининг ишлаб чиқариш индекси 109,6 % ни ташкил қилди.

Тоғ-кон саноатида ишлаб чиқарилган маҳсулотлар тури бўйича табиий газ ва хом нефт қазиб олиш ҳажми ўтган йилнинг тегишли даврига 8,2% га ошган, бошқа тоғ-кон саноати фаолияти эса 1,4 % га камайганини кузатиш мумкин.

Электр, газ, буғ билан таъминлаш ва ҳавони кондициялаш.

Электр, газ, буғ билан таъминлаш ва ҳавони кондициялаш корхоналари томонидан ишлаб чиқарилган маҳсулотлар 1847,4 млрд. сўмни (жами ишлаб чиқарилган маҳсулотлари ҳажмининг 4,7 % ни) ташкил этди.

2019 йилнинг январь-сентябрь ойида электр, газ, буғ билан таъминлаш ва ҳавони кондициялаш корхоналари маҳсулотлари ўтган йилнинг тегишли даврига нисбатан 0,8 % га камайган.

Сув билан таъминлаш, канализация тизими, чиқиндиларни утилизация қилиш.

Сув билан таъминлаш, канализация тизими, чиқиндиларни утилизация қилиш корхоналари томонидан ишлаб чиқарилган маҳсулотлар 722,8 млрд. сўмни (жами ишлаб чиқарилган маҳсулотлари ҳажмининг 6,3 % ни) ташкил этганлиги кузатилди. Бунда 2019 йил январь-сентябрь ойларида сув билан таъминлаш, канализация тизими, чиқиндиларни утилизация қилиш корхоналари томонидан ишлаб чиқарилган маҳсулотлар ҳажми ўтган йилнинг мос даврига нисбатан 2,1 % га кўпайган.

**Иқтисодий фаолият турлари бўйича саноат маҳсулотини
ишлаб чиқариш ҳажми**
(2019 йил январь-сентябрь ойларида)

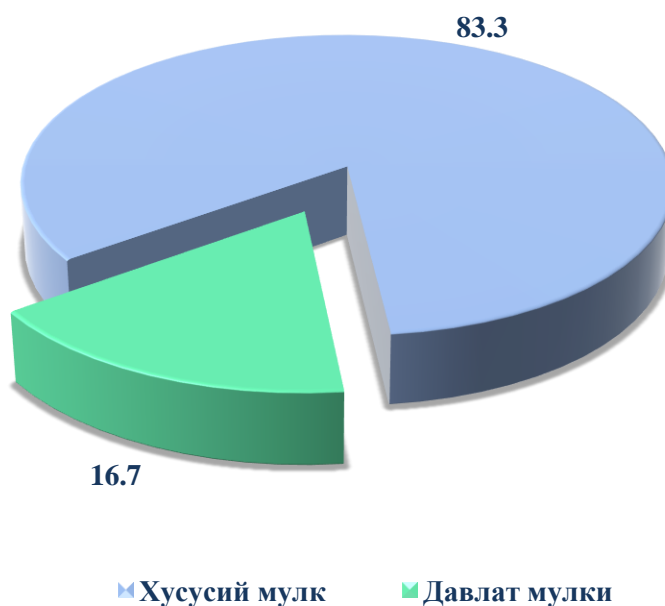
	млрд. сўм	ўсиш суръати, фоиз ҳисобида
Иқтисодий фаолиятнинг алоҳида турлари бўйича саноат маҳсулотлари ишлаб чиқариш ҳажми	39104,6	107,0
Тоғ- кон саноати ва очик конларни ишлаш	2454,9	104,3
<i>улардан:</i>		
Хом нефт ва табиий газ қазиб олиш	2332,9	108,6
Қайта ишлаш саноати	34079,5	107,5
<i>шундан:</i>		
Озиқ- овқат маҳсулотлари, ичимликлар тамаки маҳсулотлари ишлаб чиқариш	5699,8	110,8
Тўқимачилик маҳсулотлари, кийимлар, тери ва унга тегишли маҳсулотлар ишлаб чиқариш	3159,5	103,2
Ёғоч ва пўкак буюмлар, поҳол ва тўқиш учун материаллардан буюмлари, қоғоз ва қоғоз маҳсулотлари, мебеллар ишлаб чиқариш	1920,9	108,1
Ёзилган материалларни нашр қилиш ва акс эттириш	966,6	105,9
Кокс ва нефтни қайта ишлаш маҳсулотлари ишлаб чиқариш	201,0	119,0
Кимё маҳсулотлари, резина ва пластмасса буюмлар ишлаб чиқариш	3714,3	107,2
Асосий фармацевтика маҳсулотлари ва препаратлари ишлаб чиқариш	883,2	106,1
Бошқа нометалл минерал маҳсулотлар ишлаб чиқариш	2057,0	107,6
Металлургия саноати	3364,9	98,8

	<i>млрд. сўм</i>	<i>ўсиш суръати, фоиз ҳисобида</i>
Автотранспорт воситалари, трейлерлар ва ярим прицеплар ишлаб чиқариш ҳамда машина ва ускуналарни таъмирлаш ва ўрнатиш, тайёр металл буюмлар ишлаб чиқариш	9372,2	111,7
Электр, газ, буғ билан таъминлаш ва ҳавони кондициялаш	1252,2	102,6
Сув билан таъминлаш, канализация тизими, чиқиндиларни йиғиш ва утилизация қилиш	647,7	100,8
Истеъмол товарларини ишлаб чиқариш	17400,4	108,2
<i>шу жумладан:</i>		
озик-овқат товарлари	5353,9	110,4
ноозик-овқат товарлари	11433,2	107,0

Давлат ва хусусий бизнеснинг ўзаро ҳамкорлиги доимо ҳар бир замонавий демократик давлатнинг диққат эътиборида бўлган. Кейинги йилларда бутун дунёда ҳукумат ва бизнес ҳамкорлигининг кучайиши тенденцияси кузатилмоқда.

Давлат ва хусусий секторнинг ўзаро муносабати мамлакатдаги ижтимоий-иқтисодий барқарор вазиятни таъминлашда хусусий бизнеснинг манфаатдорлигини оширишда катта хизмат қилади. Ўз навбатида, мамлакатимизда давлат тасарруфидан чиқариш ва хусусийлаштириш борасида олиб борилаётган ислохотлар натижаси ўлароқ Тошкент шаҳрида саноат маҳсулотлари ишлаб чиқариш ҳажмида нодавлат секторнинг улуши салмоқли эканлигини кўриш мумкин. Тармоқ корхоналари томонидан жорий йилнинг январь-сентябрида 39104,6 млрд. сўмлик маҳсулотлар ишлаб чиқарилди ва саноат ишлаб чиқариш индекси ўтган йилнинг шу даврига нисбатан 107,0 % ни ташкил этди, шунинг билан бирга давлат секторида 6521,6 млрд. сўмлик маҳсулот ишлаб чиқарилиб умумий ҳажмга нисбатан 16,7 % ташкил этди, нодавлат секторида 32583,0 млрд. сўмлик маҳсулот ишлаб чиқарилиб, умумий ҳажмга нисбатан 83,3 % ташкил этди.

Саноат маҳсулотлари ишлаб чиқариш давлат ва нодавлат секторларида фоиз ҳисобида



Саноат соҳасида модернизациялаш кўламларини жадаллаштириш ва кенгайтириш бўйича чора-тадбирларнинг амалга оширилиши натижасида, саноат соҳасида фаолият юритаётган корхоналарда ишлаб чиқаришнинг жадал ривожланиши давом эттирилди.

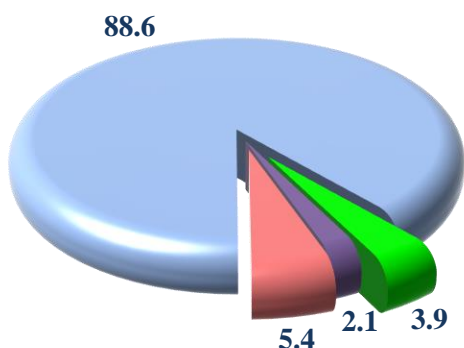
Тармоқ корхоналари томонидан жорий йилнинг январь-сентябрида 39104,6 млрд. сўмлик маҳсулотлар ишлаб чиқарилди ёки ўсиш суръати ўтган йилнинг шу даврига нисбатан 107,0 % ни ташкил қилиб, умумий ҳажмга нисбатан Иқтисодий фаолият турлари бўйича саноат маҳсулотларини ишлаб чиқаришнинг улуши қуйидагича тавсифланади.

Саноат маҳсулотларини ишлаб чиқариш иқтисодиётнинг муҳим омили бўлиб, жами саноат маҳсулотлари ишлаб чиқаришнинг тоғ-кон саноати ва очиқ конларни ишлаш маҳсулотлари фаолияти саноат ишлаб чиқариш индекси 109,6 % ни, қайта ишлаш саноати 108,5 % ни, электр энергияси, газ, буғ ва кондицияланган ҳаво 103,0 % ни, сув билан таъминлаш, канализация, чиқиндиларни йиғиш ва қайта фойдаланиш билан бўйича хизматлар 134,9 % ни ташкил этди.

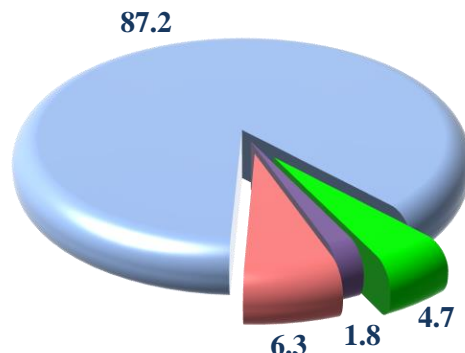
Иқтисодий фаолият турлари бўйича саноат маҳсулотларини ишлаб чиқариш

(умумий ҳажмга нисбатан фоизда)

2018 йил январь-сентябрь



2019 йил январь-сентябрь



- Ишлаб чиқарадиган саноат
- Электр, газ, буғ билан таъминлаш ва ҳавони кондициялаш
- Сув билан таъминлаш, канализация тизими, чиқиндиларни йиғиш ва утилизация қилиш
- Тоғ-кон саноати ва очик конларни ишлаш

Иқтисодий фаолият турлари бўйича саноат маҳсулоти турларини ишлаб чиқариш ҳажми (йирик корхоналар бўйича)

	Ўлчов бирлиги	2019 йил январь- сентябрь	2018 й январь- сентябрга нисбатан % да
Тоғ- кон саноати ва очик конларни ишлаш			
Чақик тош (шебень)	<i>Тн</i>	234526,5	79,6
Қайта ишлаш саноати			
Пўлатдан чоксиз нефт ва газ қувурлари	<i>Тн</i>	44226,0	123,5
Кучланиши 1 кВ дан ортиқ бўлган (юқори вольтли), бошқа электр токи ўтказгичлари	<i>Тн</i>	1769,0	124,8

	Ўлчов бирлиги	2019 йил январь- сентябрь	2018 й январь- сентябрга нисбатан % да
Цемент, бетон ёки сунъий тошдан йиғма конструкциялар элементлари ва бинолар ва иншоотлар учун бошқа буюмлар	<i>Tн</i>	125847,5	113,3
Денатурланмаган, спирт концентрацияси 80 % ҳажмдан кам бўлмаган этил спирти	<i>минг. л</i>	10665,0	103,2
Ароқ	<i>минг. л спирт</i>	11758,6	103,4
Узум виноси ёки узум турпини дистиллаш натижасида олинган спирт настойкалари, коньяк спиртидан ташқари	<i>минг. л спирт</i>	334,5	151,0
Пиво (пиво ишлаб чиқариш чиқиндиларидан ташқари)	<i>минг. л</i>	45984,9	122,4
Коньяк спирти	<i>минг. л</i>	423,4	77,5
Чулғамли изоляцияланган симлар	<i>Tн</i>	5124,7	126,1
Шиша	<i>минг. дона</i>	177738,7	92,8
Ўсимлик ёғи (тозаланган)	<i>Tн</i>	1745	43,1
Пахтадан йиғирилган ип	<i>Tн</i>	7297,1	71,3
Машинада ёки қўлда тўқилган бошқа трикотаж полотнолар	<i>Tн</i>	12392,2	124,2
Мис сим	<i>Tн</i>	13708	82,5
Китоблар, география хариталар, гидрографик ёки шу каби карталарнинг барча турлари, репродукциялар, чизмалар ва фотосуратлар, открыткаларни босиб чиқариш бўйича хизматлар	<i>минг. сўм</i>	219077283,2	115,9

	Ўлчов бирлиги	2019 йил январь- сентябрь	2018 й январь- сентябрга нисбатан % да
--	------------------	---------------------------------	---

Газеталарни босиб чиқариш бўйича хизматлар	минг. сўм	20508161	68,9
---	-----------	----------	------

Сеялка	дона	280,0	36,1
--------	------	-------	------

Бошқа гуруҳларга киритилмаган сувсиз муҳитдаги бошқа синтетик полимерлар асосидаги бўёқлар ва лаклар	Тн	12137,0	120,3
---	----	---------	-------

Провитаминлар, витаминлар ва уларнинг ҳосилалари	Тн	24,9	91,9
---	----	------	------

Электр, газ, буғ билан таъминлаш ва ҳавони кондициялаш			
---	--	--	--

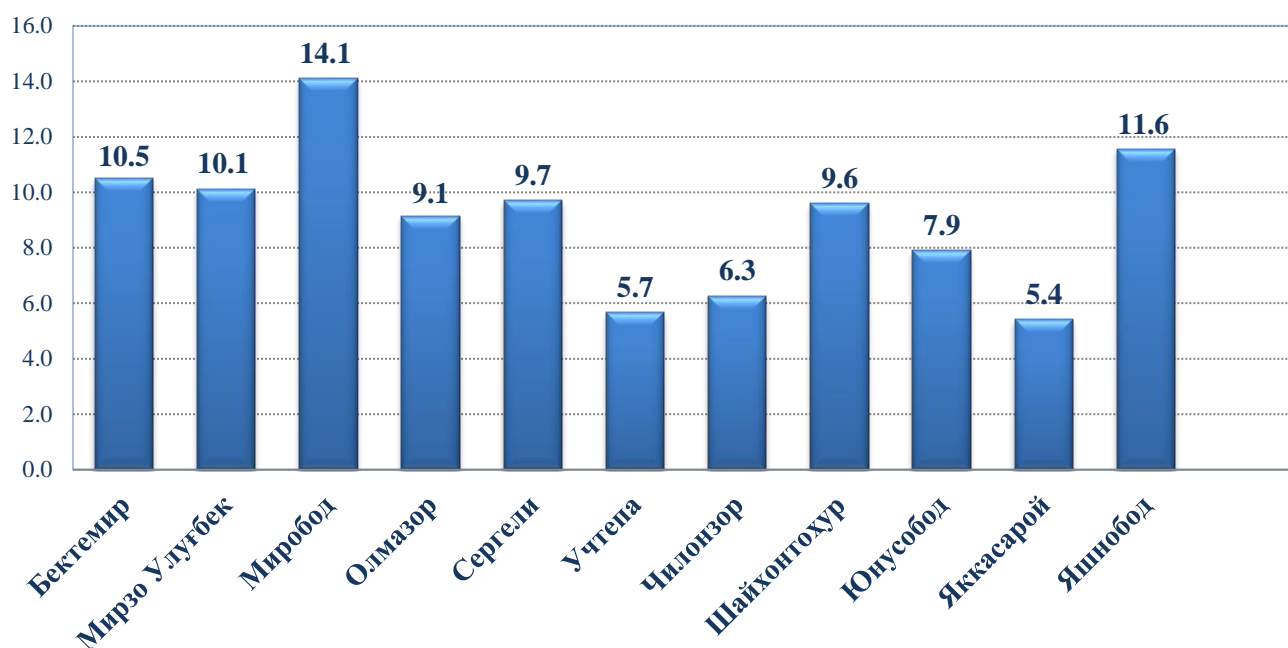
Табиий сув; сувга ишлов бериш ва сув билан таъминлаш бўйича хизматлар	минг. сўм	154350816,0	135,8
--	-----------	-------------	-------

Худудлар бўйича саноат ишлаб чиқариш ҳажми

Тошкент шаҳрида саноат корхоналарини модернизация қилиш, техник ва технологик қайта жиҳозлаш борасида амалга оширилаётган ишлар ҳудудда ишлаб чиқариш ҳажми ва сифатини юксалтиришга хизмат қилмоқда. Тошкент шаҳри саноат ишлаб чиқариш ҳажми таркибида энг кўп Миробод тумани (Тошкент шаҳри саноат ишлаб чиқариш ҳажмининг 14,1 % улушини), Яшнобод тумани (11,6 %), Бектемир тумани (10,5 %), Мирзо Улуғбек тумани (10,1 %), Сергели тумани (9,7 %), Олмазор тумани (9,1 %) ҳиссасига тўғри келади.

Шунинг билан бирга энг кам улуш Чилонзор (6,3 %), Учтепа (5,7 %), Яккасарой (5,4 %), туманларига тўғри келади.

Худудларнинг жами sanoat ишлаб чиқариш ҳажмидаги улуши, *фоизда* (январь-сентябрь)

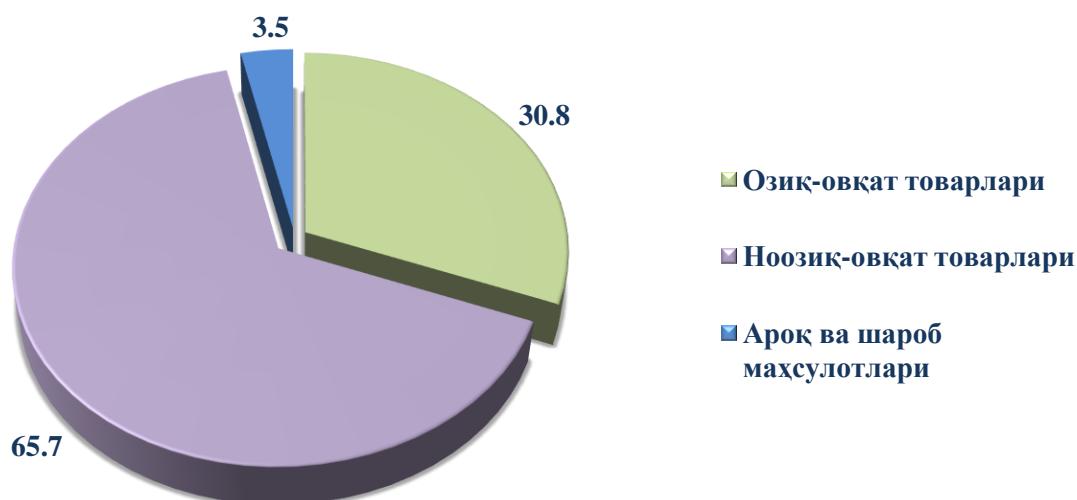


Дунёдаги энг ривожланган мамлакатлар тажрибаси шуни кўрсатадики, sanoat мамлакатнинг ижтимоий-иқтисодий ривожланишида муҳим ўрин тутди. Шу нуқтаи назардан келиб чиқиб, Тошкент шаҳри ва туманларида ишлаб чиқарилган sanoat маҳсулоти ҳажмини туманлараро ҳамда туманларни шаҳар кўрсаткичлари билан таққослаш орқали таҳлил қилиш, sanoat маҳсулотини аҳоли жон бошига тўғри келадиган миқдори динамикасини кузатиб бориш, худудлардаги устувор вазифаларни ва ўсиш нуқталарини белгилаш муҳим аҳамият касб этади. Ўз навбатида жорий йилнинг январь-сентябрь ойларида Тошкент шаҳрида sanoat маҳсулоти ишлаб чиқарилиши 39104,6 млрд. сўмни ташкил этиб, Тошкент шаҳрида ишлаб чиқарилган sanoat маҳсулоти ҳажми аҳоли жон бошига 15441,7 минг. сўмни ёки ўтган йилнинг мос даврига нисбатан ўсиш суръати 104,8 % га етказилганлигини кузатишимиз мумкин. Шунингдек Тошкент шаҳрида истеъмол товарлари ишлаб чиқарилиши 17400,4 млрд. сўмни ташкил қилди ва ўтган йилнинг мос даврига нисбатан ўсиш суръати 108,2 % га етди.

Истеъмол товарлари ишлаб чиқариш

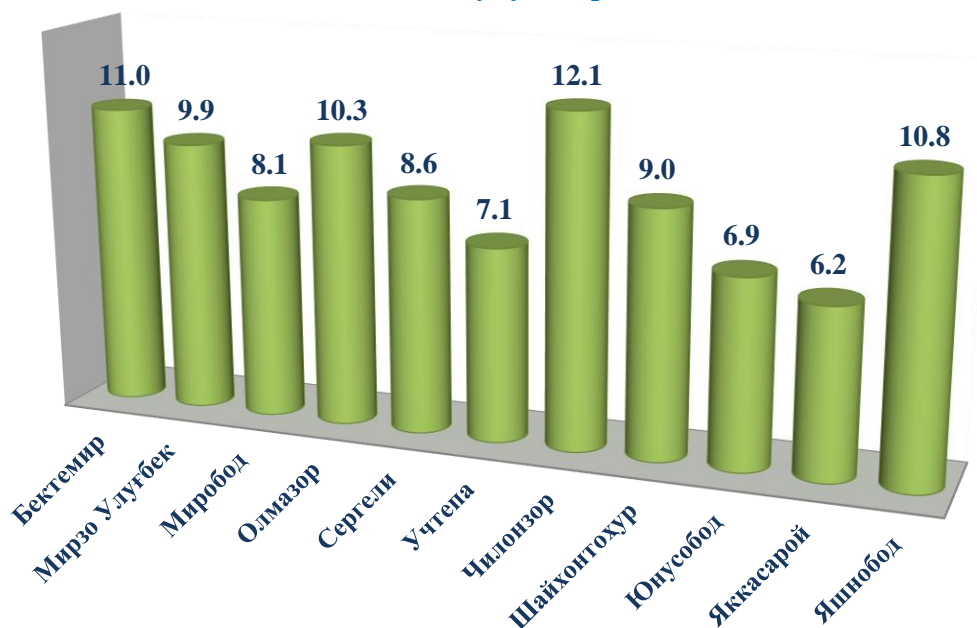
Тайёр маҳсулотлар ишлаб чиқарилишини рағбатлантириш ва турларини кенгайтириш, истеъмол товарлари ишлаб чиқариш ҳажмини 2018 йилнинг январь-сентябрь ойларида нисбатан (8,2 % га) ошишига таъсир кўрсатди, жами sanoat ишлаб чиқариш ҳажмидаги улуши эса 44,5 % ни ташкил этди.

**Истеъмол товарлари ишлаб чиқариш ҳажмининг таркиби, жами истеъмол
товарлари ишлаб чиқариш ҳажмига нисбатан, фоизда**
(январь-сентябрь)

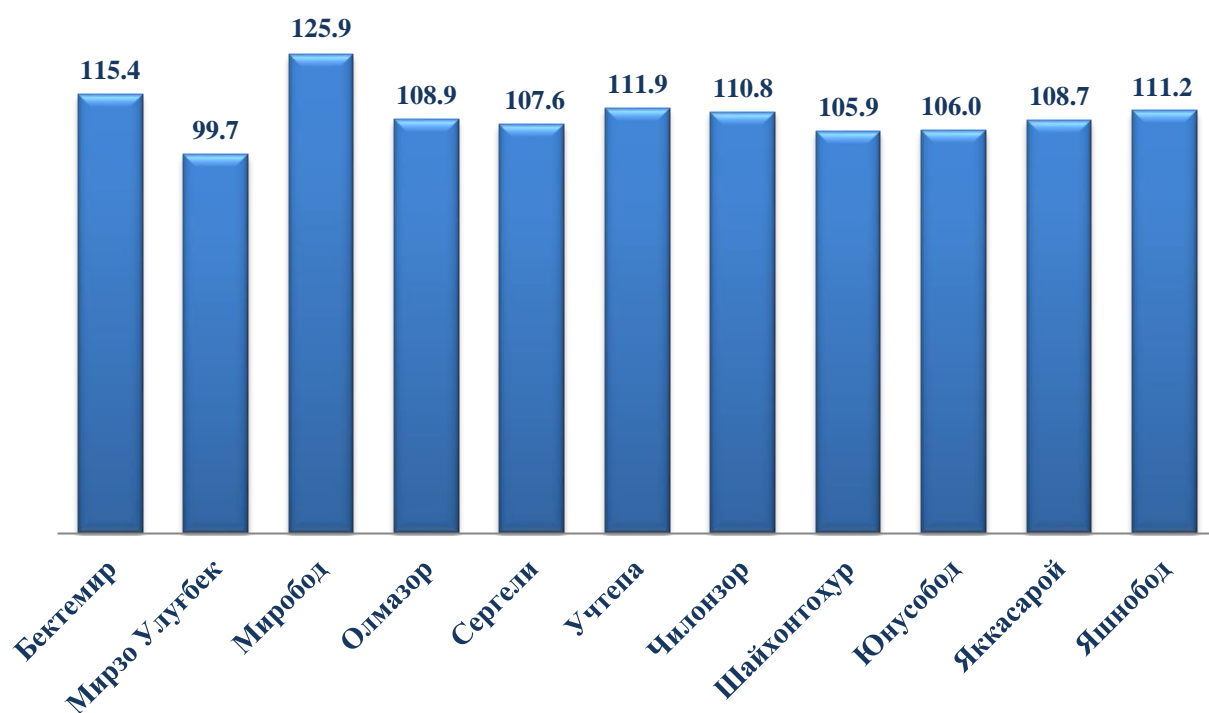


Озиқ-овқат маҳсулотларини ишлаб чиқариш 5353,9 млрд. сўмга етказилиб, жами истеъмол товарларидаги улуши 30,8 %, ноозик овқат маҳсулотларини ишлаб чиқариш 11433,2 млрд. сўм, жами истеъмол товарларидаги улуши 65,7 %, алкоголь маҳсулотларини ишлаб чиқариш 613,3 млрд.сўм ҳисобланиб, жами истеъмол товарларидаги улуши 3,5 % ни ташкил этди.

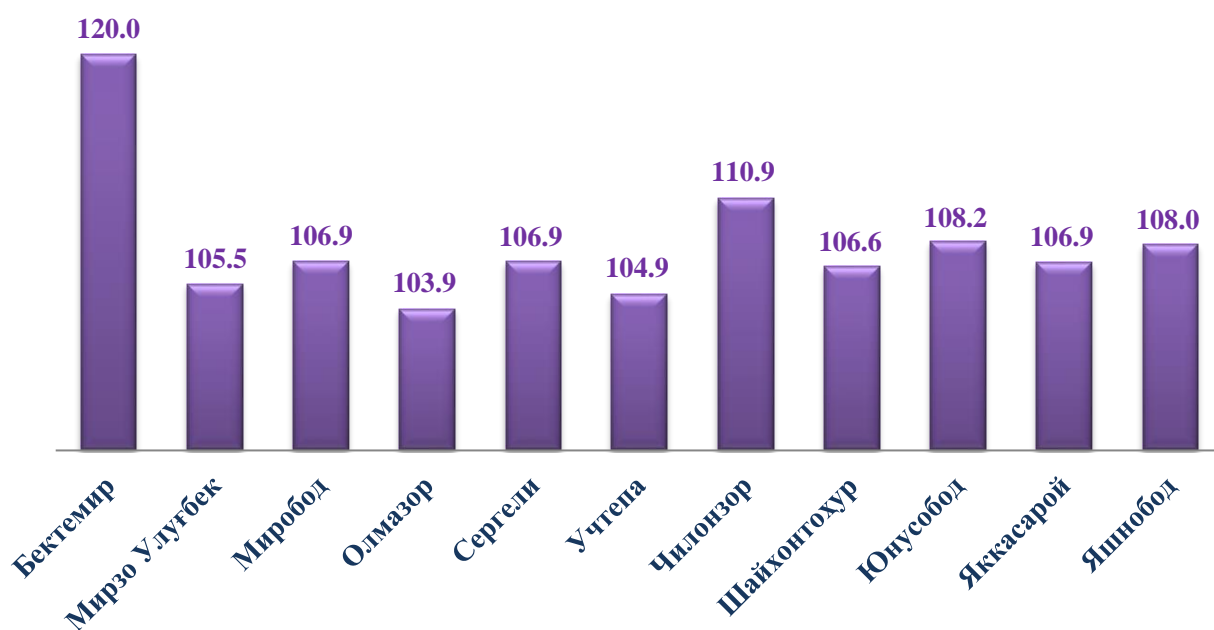
**Худудларнинг жами истеъмол товарлари ишлаб чиқариш
ҳажмидаги улуши, фоизда**



Худудларда саноат маҳсулотлари ишлаб чиқариш индекси, фоизда
(ўтган йилнинг тегишли даврига нисбатан)



Худудларда истеъмол товарлари ишлаб чиқариш ҳажмларининг ўсиш суръатлари, фоизда
(ўтган йилнинг тегишли даврига нисбатан)



Бунда Тошкент шаҳрида саноат ишлаб чиқаришда энг катта ўсиш суръатлари Миробод тумани (125,9 %), Бектемир тумани (115,4 %) ва Чилонзор туманларида (111,9 %) кузатилмоқда.

Шу ўринда истеъмол товарлари ишлаб чиқаришда энг катта ўсиш суръатлари Бектемир тумани (120,0 %), Чилонзор тумани (110,9 %) ва Юнусобод туманларида (108,2 %) кузатилган.

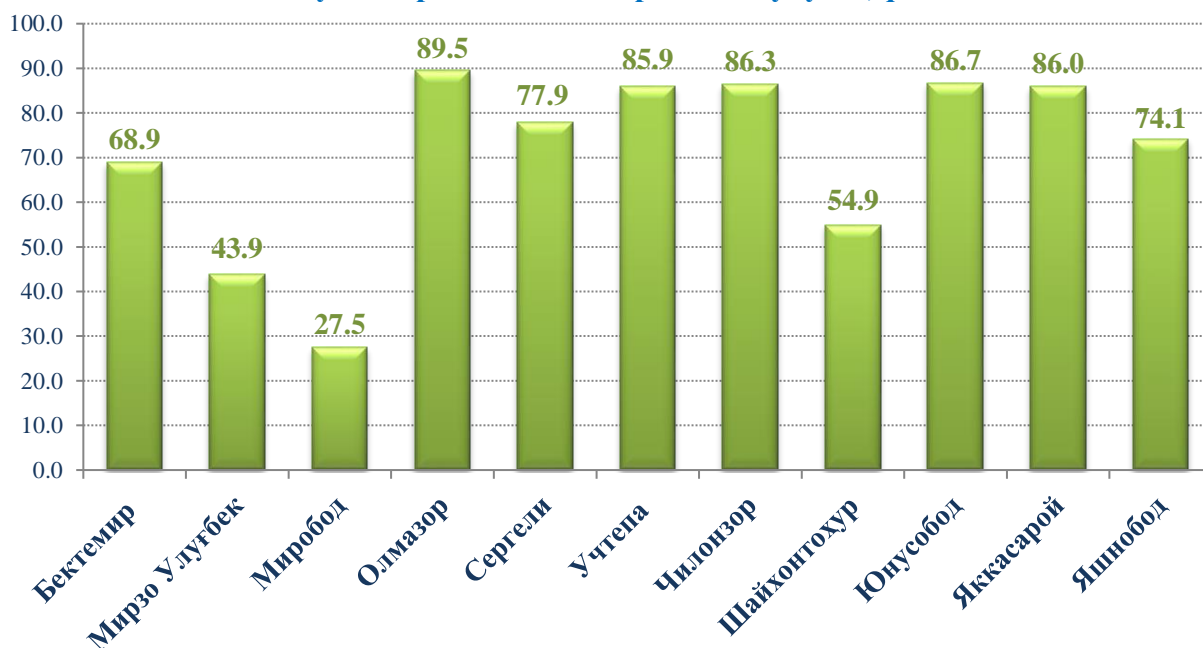
Саноат ишлаб чиқаришда кичик бизнеснинг ҳиссаси

Кичик тадбиркорлик субъектлари саноат ишлаб чиқаришда бир маромдаги ўсиш таъминланди ва натижада улар томонидан саноат маҳсулотлари ишлаб чиқариш ҳажмининг индекси ўтган йилнинг мос даврига нисбатан 5,5 % га ошиши таъминланди. Дастлабки маълумотлар бўйича 2019 йилнинг январь-сентябрь ойида Тошкент шаҳрида саноат ишлаб чиқаришда кичик бизнеснинг улуши 66,9 % ни ташкил этган.

Худудлар бўйича кичик бизнеснинг саноат маҳсулотлари ишлаб чиқаришдаги улуши, фоизда (январь-сентябрь)

Худудлар кесимида кичик бизнеснинг саноат маҳсулотлари ишлаб чиқаришдаги энг юқори улуши Олмазор тумани (жами саноат маҳсулотлари ишлаб чиқаришдаги улуши 89,5 %), Юнусобод (86,7 %), ва Чилонзор (86,3 %) туманларида кузатилди. Шу билан бирга, энг кичик улуши Шайхонтоҳур (54,9 %), Мирзо Улуғбек (43,9 %) ва Миробод (27,5 %), туманларида кузатилди.

2019 йил январь-сентябрь ойларида туманлар кесимида кичик бизнеснинг жами саноат маҳсулотлари ишлаб чиқаришдаги улуши, фоизда



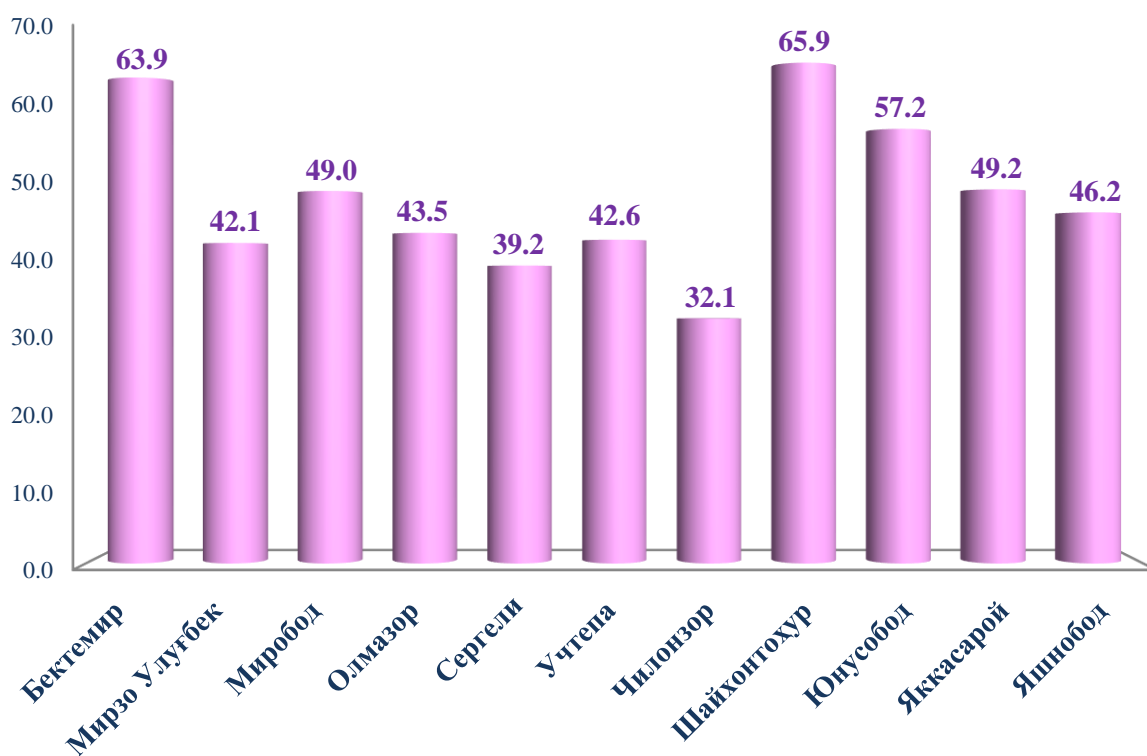
Чет эл инвестициялари иштирокидаги корхоналар маҳсулотларининг ишлаб чиқарилиши

Ҳисобот даврида хорижий инвестициялар иштирокидаги корхоналар томонидан 19,1 трл. сўмлик маҳсулот ишлаб чиқарилди.

Ўтган йилда қўшма корхоналарнинг умумий ишлаб чиқаришдаги улуши 46,7 % ни ташкил этган бўлса, ҳисобот даврида бу кўрсаткич 48,8 % ни ташкил қилди.

Қўшма корхоналар томонидан жорий йилнинг январь-сентябрь ойларида ишлаб чиқарилган саноат маҳсулотининг республика саноат ишлаб чиқаришидаги улуши 8,2 % ни ташкил этди, бу иқтисодиётни ислоҳ қилиш ва либераллаштиришни, жаҳон бозорида маҳсулотларнинг рақобатбардошлигини ошириш имконини берди.

Чет эл инвестициялари иштирокидаги корхоналар маҳсулотларининг саноатнинг умумий ҳажмидаги улуши, фоизда.



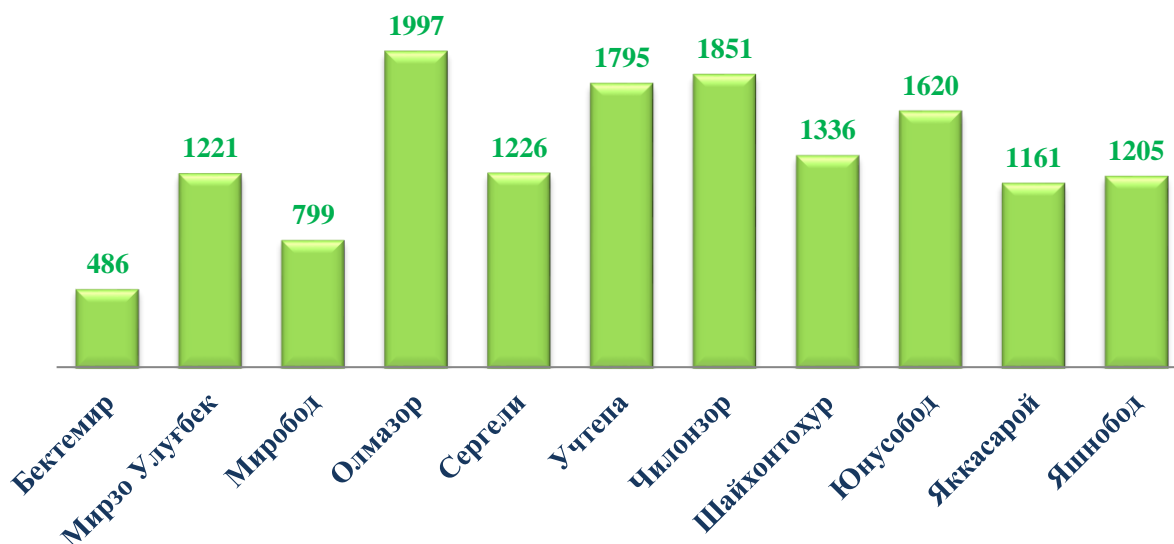
Қўшма корхоналар томонидан ишлаб чиқарилган маҳсулотларнинг умумий ҳажмида тоғ-кон саноати ва очик конларни ишлаш корхоналарининг улуши 12,2 %, ишлаб чиқарадиган саноат корхоналари улуши 87,7 % ни ташкил этди.

Фаолият юритаётган ва янги ташкил этилган саноат корхоналари

Бугунги кунда Тошкент шаҳрида 14 мингдан ортиқ саноат корхоналари фаолият кўрсатаётган бўлиб, улардан 1997 та корхона (жами фаолият кўрсатаётган корхоналарнинг (13,6 %) Олмазор туманига, 1851 корхона (12,6 %) Чилонзор туманига, 1795 корхона (12,6 %) Учтепа туманлари ҳиссасига тўғри келади.

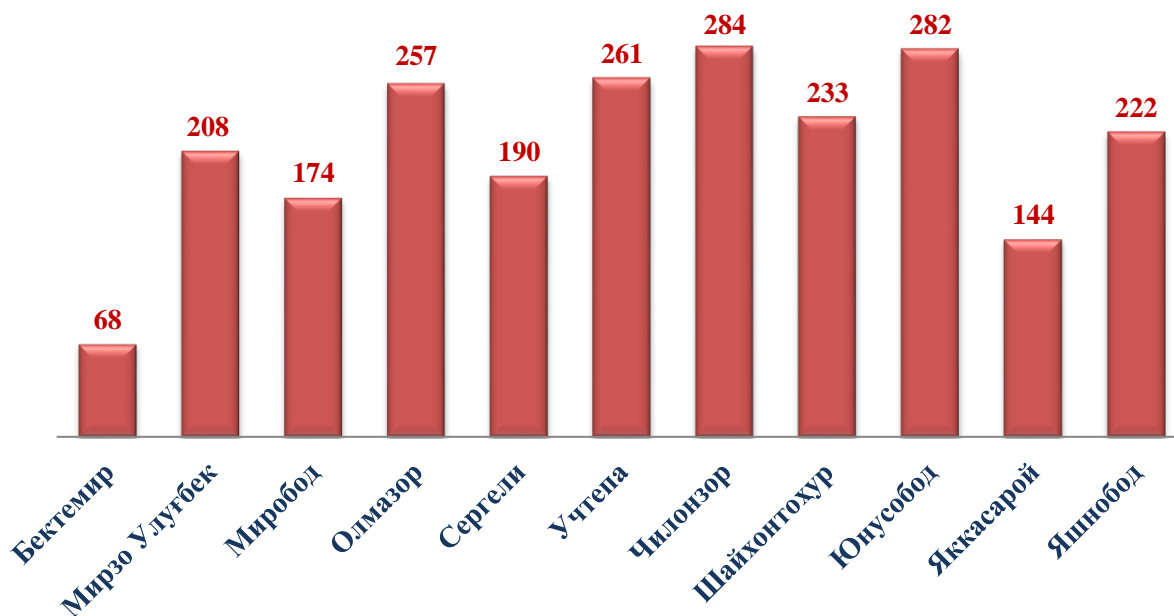
Фаолият юритаётган саноат корхоналари сони, бирлик

(2019 йил 1 октябрь ҳолатига)



Янги ташкил этилган саноат корхоналари сони, бирлик

(2019 йил январдан)

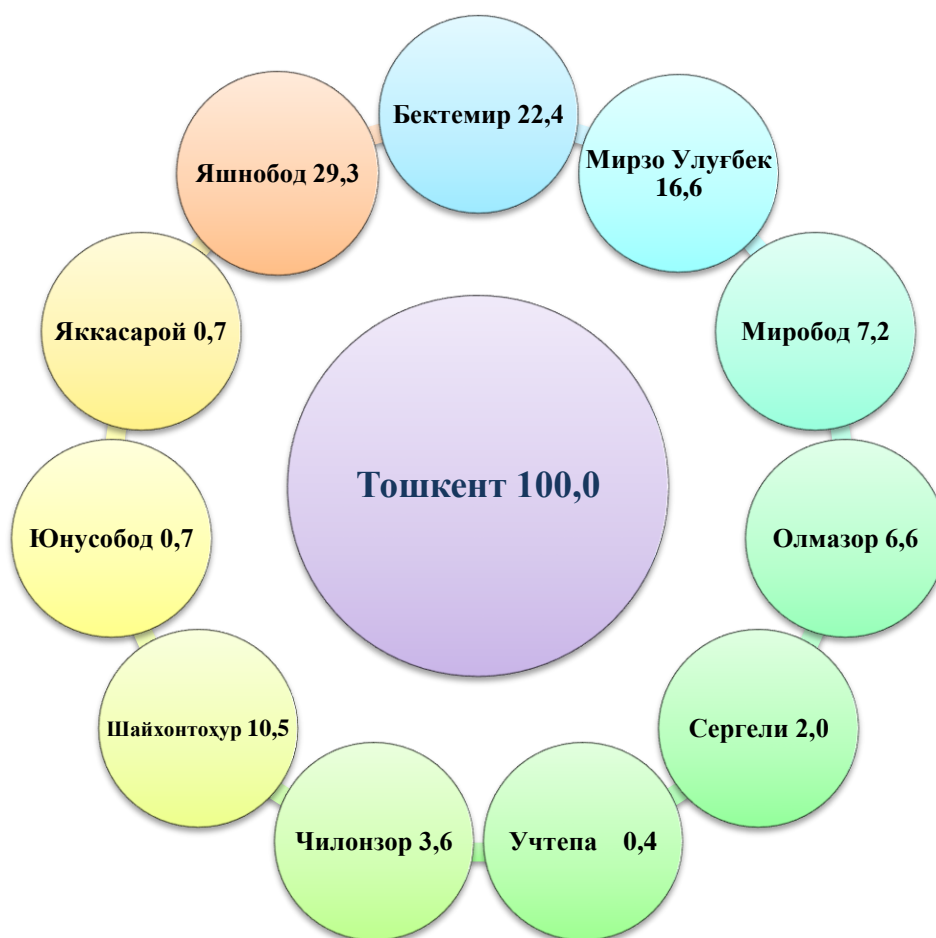


Жорий йилнинг январь-сентябрь ойларида Тошкент шаҳрида 2323 та янги саноат корхоналари ташкил этилган бўлиб, улардан қарийиб 46,7 % Юнусобод, Чилонзор, Учтепа, Олмазор туманлари ҳиссасига тўғри келади.

**Тайёр маҳсулотлар, бутловчи қисмлар ва материаллар ишлаб чиқаришни
маҳаллийлаштириш дастурининг асосий кўрсаткичлари**
(январь-сентябрь)

	<i>Лойиҳалар сони, бирликда</i>	<i>Ишлаб чиқариш ҳажми, млрд. сўм</i>	<i>Экспортга сотилган маҳсулот ҳажми, минг. АҚШ доллари</i>	<i>Янги ташкил қилинган иш ўринлари сони, бирликда</i>
Жами:	287	4479,6	76565,8	5396
<i>шундан;</i>				
Бектемир	45	1004,0	7135,7	2253
Мирзо Улуғбек	24	744,3	12002,4	924
Миробод	24	321,4	6775,7	406
Олмазор	41	294,0	966,1	85
Сергели	58	88,1	1068,7	30
Учтепа	14	17,0	202,1	84
Чилонзор	15	161,7	11647,0	210
Шайхонтохур	6	471,8	7195,6	2
Юнусобод	12	31,4	335,8	16
Яккасарой	18	31,6	906,3	72
Яшнобод	30	1314,3	28330,4	1314

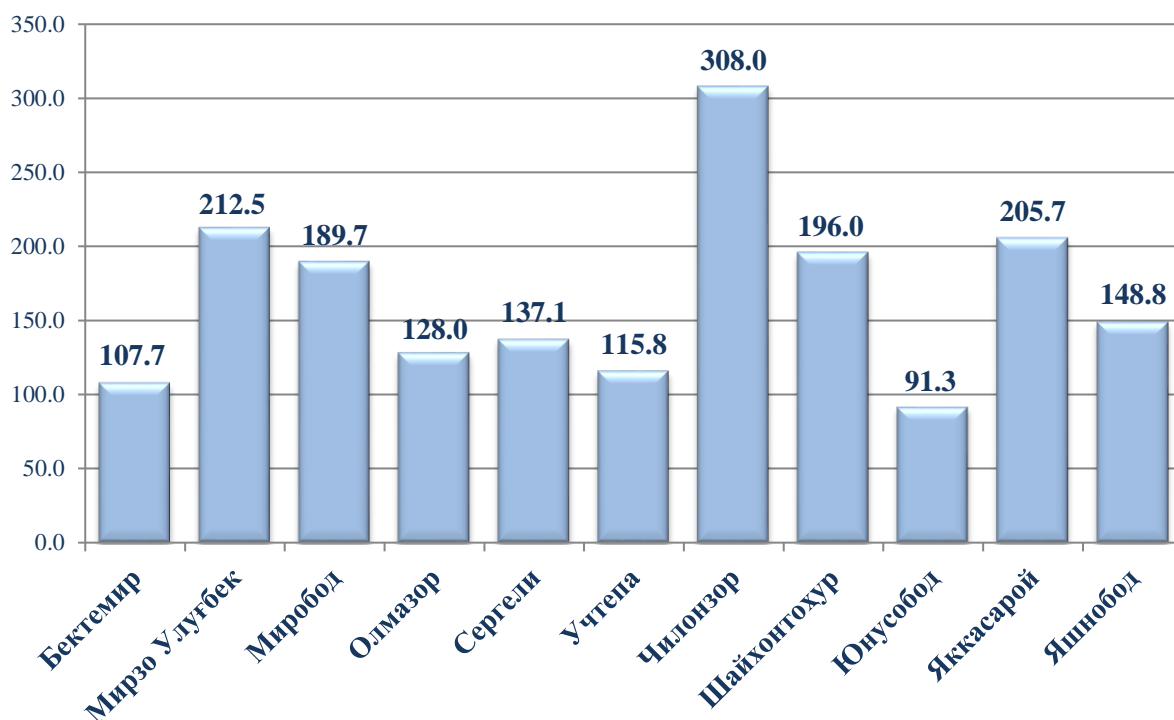
**Маҳаллийлаштириш дастурининг жами ишлаб чиқариш ҳажмида
туманларнинг улуши, фоизда**



III. ИНВЕСТИЦИЯЛАР ВА ҚУРИЛИШ

Жорий йилнинг январь–сентябрь ойларида Тошкент шаҳрида иқтисодиёт ва ижтимоий соҳани ривожлантириш учун жами молиялаштириш манбалари ҳисобидан 30834,9 млрд. сўм асосий капиталга инвестициялар ўзлаштирилди ва 2018 йилнинг мос даврига нисбатан 158,5 % ни ташкил қилди.

Асосий капиталга инвестицияларнинг ўсиш суратлари, фоизда
(январь-сентябрь)



Асосий капиталга инвестицияларнинг ўзлаштирилган ҳажми бўйича туманлар кесимида Сергели тумани етакчилик қилмоқда. Ушбу ҳудудда жами асосий капиталга инвестицияларнинг 18,4 % ўзлаштирилди.

Шунингдек, Шайхонтоҳур тумани жами инвестициялар ҳажмидан 13,9 % ни, Чилонзор тумани 12,6 % ни ташкил этмоқда.

Миробод ва Юнусобод туманларида ушбу кўрсаткич мос равишда 10,4 % ва 9,9 % ни ташкил этди.

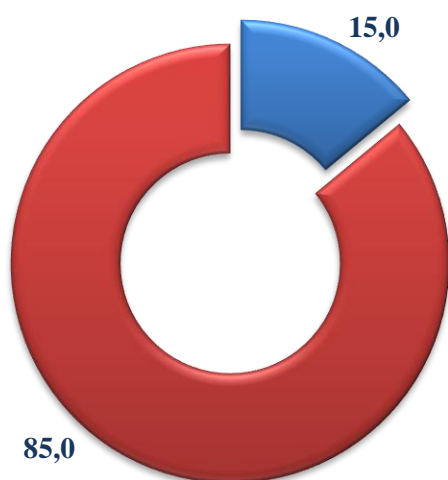
Учтепа ҳамда Бектемир туманларида инвестициялар энг кам ўзлаштирилган бўлиб, ҳар бирининг Тошкент шаҳридаги улуши 3,0 % ва 2,0 % ни ташкил этди.

**Асосий капиталга инвестицияларнинг молиялаштириш
манбалари бўйича тақсимланиши**
(январь-сентябрь)

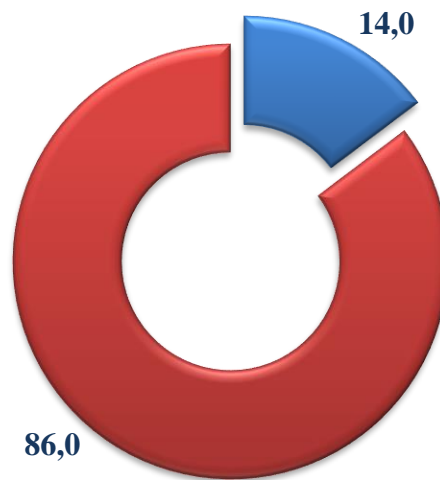
	Млрд. сўм	Ўсиш суръати, % да	Жамига нисбатан улуши, % да
Асосий капиталга инвестициялар	30834,9	158,5	100,0
<i>шу жумладан:</i>			
Марказлашган инвестициялар:	4333,5	148,6	14,0
бюджет маблағлари	2132,1	181,3	6,9
Давлат мақсадли жамғармалари	50,8	4215,4	0,2
Тикланиш ва тараққиёт жамғармаси	718,5	50,3	2,3
Ўзбекистон Республикаси кафолати остидаги кредитлар	1432,1	483,5	4,6
Марказлашмаган инвестициялар:	26501,4	160,2	86,0
корхона маблағи	9887,6	118,7	32,1
аҳоли маблағи	1331,1	112,6	4,3
тўғридан-тўғри хорижий инвестиция ва кредитлар	9058,6	350,1	29,4
тижорат банклари кредитлари ва бошқа қарз маблағлари	6224,1	136,2	20,2

**Марказлашган ва марказлашмаган инвестицияларнинг жами асосий капиталга
инвестициялар ҳажмидаги улуши, фоизда**

2018 йил январь-сентябрь

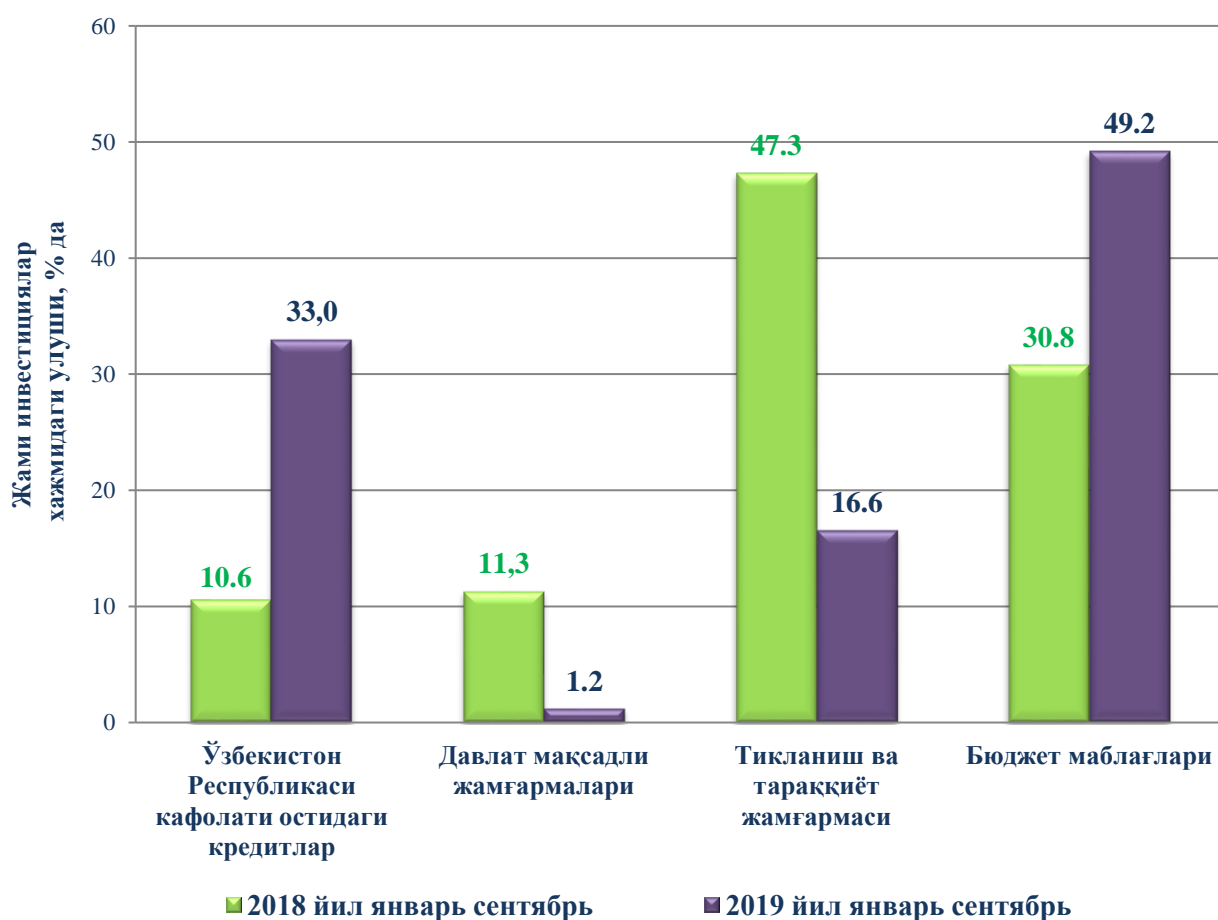


2019 йил январь-сентябрь



Марказлашган молиялаштириш манбалар ҳисобидан 4333,5 млрд. сўм ёки 148,6 % (жами инвестициялар ҳажмининг 14,1 % га) кўп ўзлаштирилди, мос равишда, марказлашмаган молиялаштириш манбалари ҳисобидан 26501,4 млрд. сўм ёки 160,2 % (жами инвестициялардаги улуши 85,9 %).

Асосий капиталга инвестицияларнинг марказлашган молиялаштириш манбалари



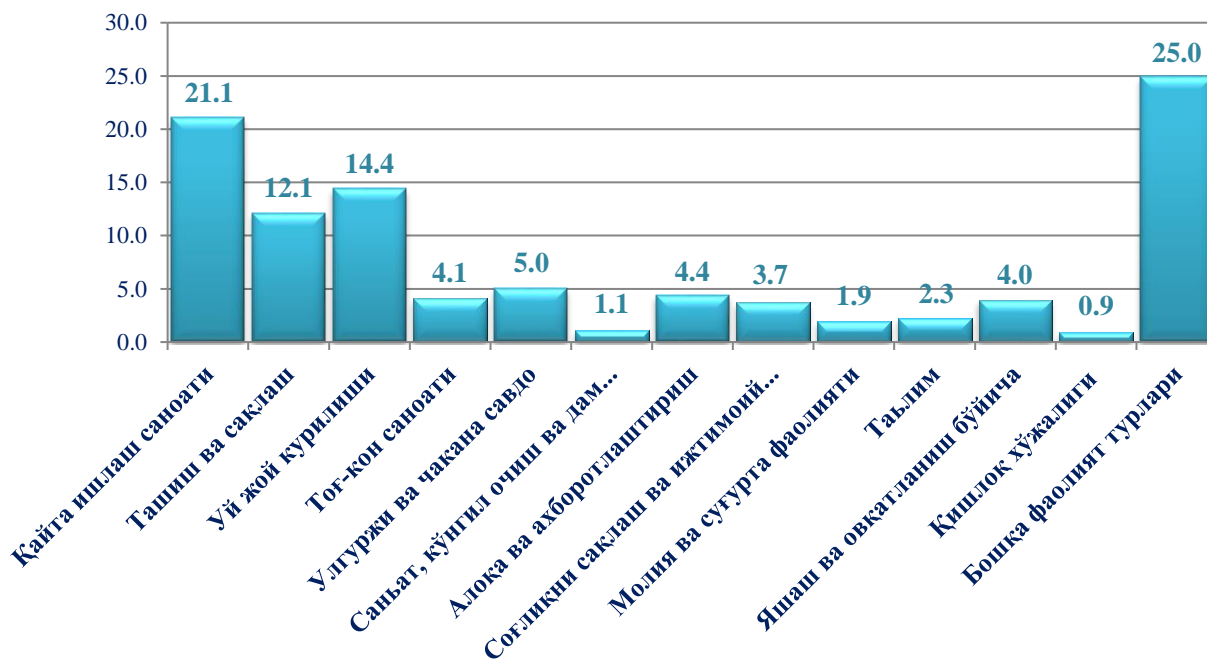
Тикланиш ва тараққиёт жамғармаси ҳисобидан иқтисодиётнинг стратегик тармоқларига ўзлаштирилган инвестициялар ҳажми 718,5 млрд. сўмни ташкил қилди.

**Асосий капиталга ўзлаштирилган инвестицияларнинг марказлашмаган
молиялаштириш манбалари жами инвестициялар ҳажмидаги улуши, фоизда**



Марказлашмаган инвестицияларнинг молиялаштириш манбалари асосан корхона маблағлари (жами инвестициялар ҳажмига нисбатан 32,1 %), тижорат банклари кредитлари ва бошқа қарз маблағлари (22,2 %) ҳисобига тўғри келди.

**Асосий капиталга инвестицияларнинг иқтисодий
фаолият турлари бўйича таркиби жамига нисбатан, фоизда**
(январь-сентябрь)



Асосий капиталга инвестицияларнинг иқтисодий фаолият турлари бўйича таркибида қайта ишлаш саноати етакчилик қилмоқда. Ушбу тармоқда жами молиялаштириш манбалари ҳисобидан 6 501,7 млрд. сўм ёки жами асосий капиталга киритилган инвестицияларнинг 21,1 % ўзлаштирилган.

Кейинги ўринда уй жой қурилиши тармоғи бўлиб, жами молиялаштириш манбаи ҳисобидан 4 451,5 млрд. сўм ёки жами асосий капиталга киритилган инвестицияларнинг 14,4 % ўзлаштирилган.

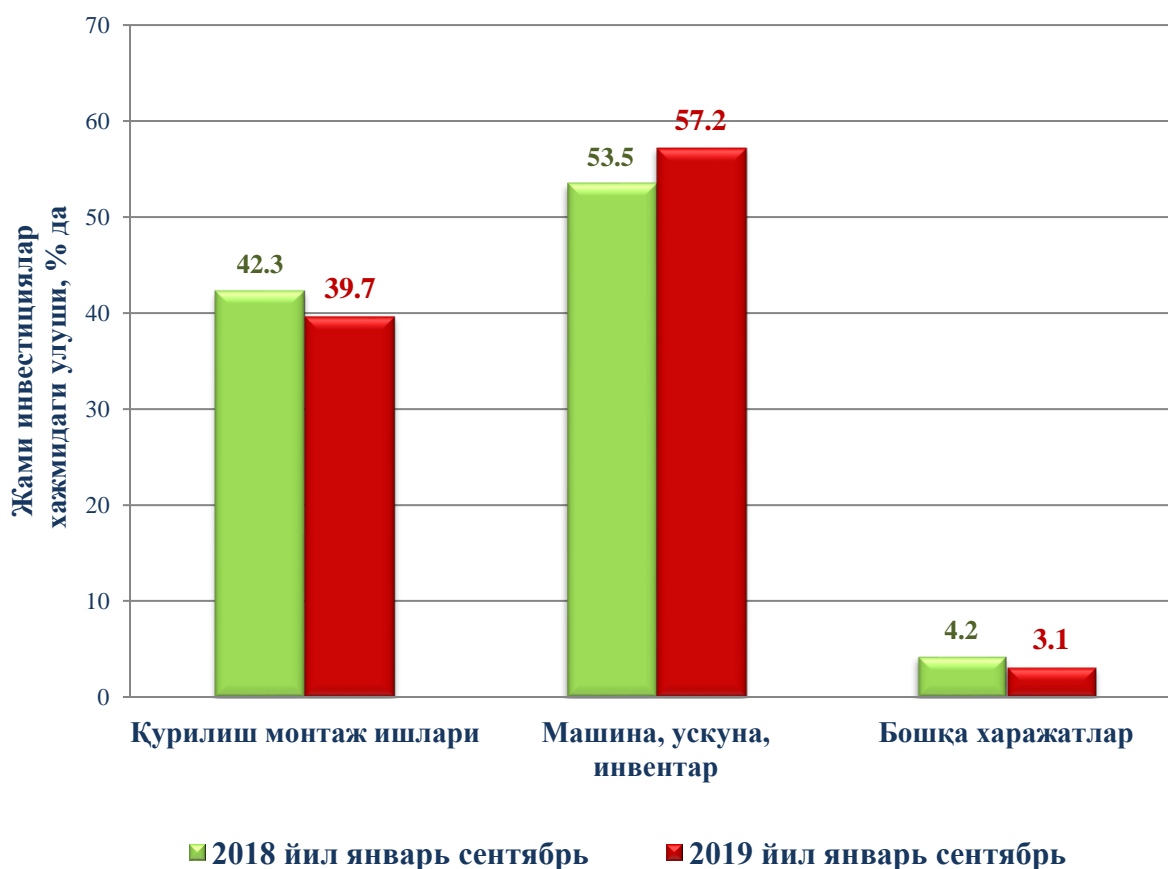
Саноат тармоғи таркибида энг кўп инвестиция ўзлаштирилган 3 фаолият тури қуйидагилар:

- Озиқ-овқат, ичимлик ва тамаки маҳсулотлари ишлаб чиқариш 1019,1 млрд. сўм (жами асосий капиталга инвестициялардаги улуши 3,3 %);

- Тўқимачилик маҳсулотлари ва кийим-кечак ишлаб чиқариш 720,7 млрд. сўм (жами асосий капиталга инвестициялардаги улуши 2,3 %).

- Резина ва пластмасса буюмлари ишлаб чиқариш 451,4 млрд. сўм (жами асосий капиталга инвестициялардаги улуши 1,5 %);

Асосий капиталга ўзлаштирилган инвестицияларнинг технологик таркиби



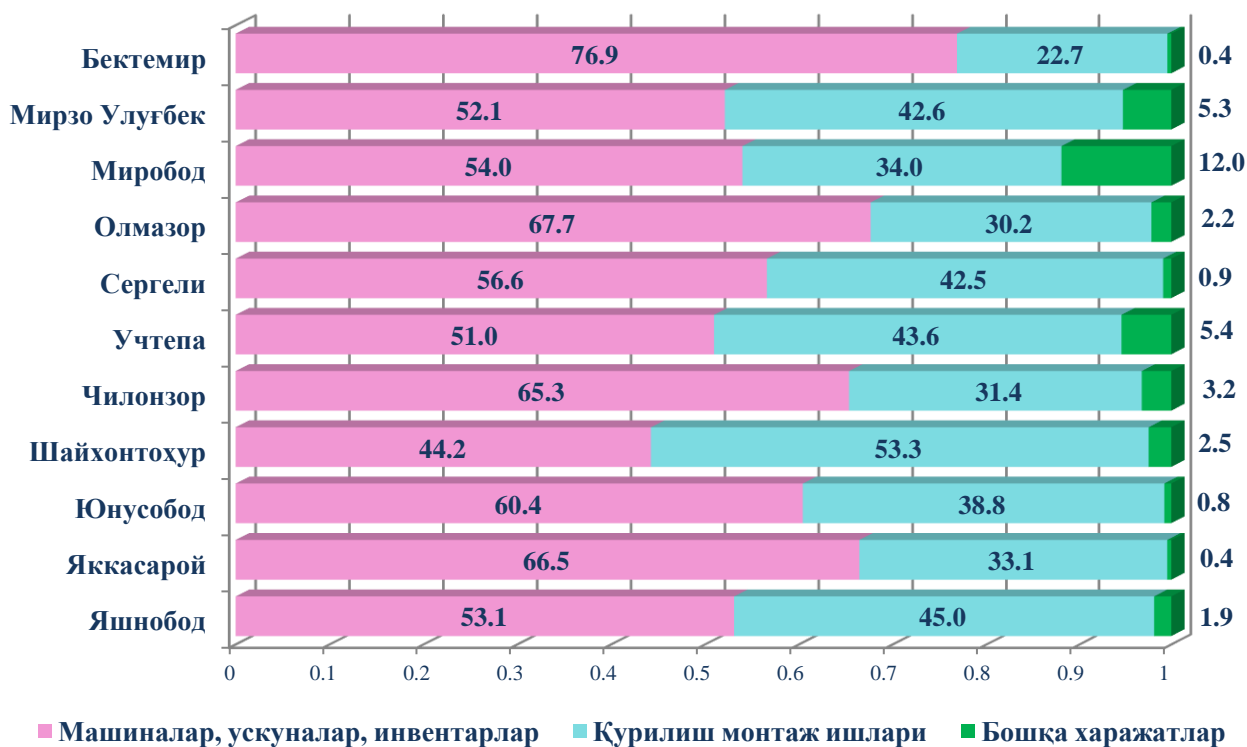
Асосий капиталга инвестицияларнинг технологик таркибида: Тошкент шаҳри бўйича қурилиш – монтаж ишларининг улуши 39,7 % ни, машина, ускуна, инвентар сотиб олишга харажатлар 57,2 % ни ҳамда бошқа харажатлар улуши 3,1 % ни ташкил этди.

**Асосий капиталга инвестицияларнинг мулкчилик шакллари
бўйича технологик таркиби**

(январь-сентябрь)

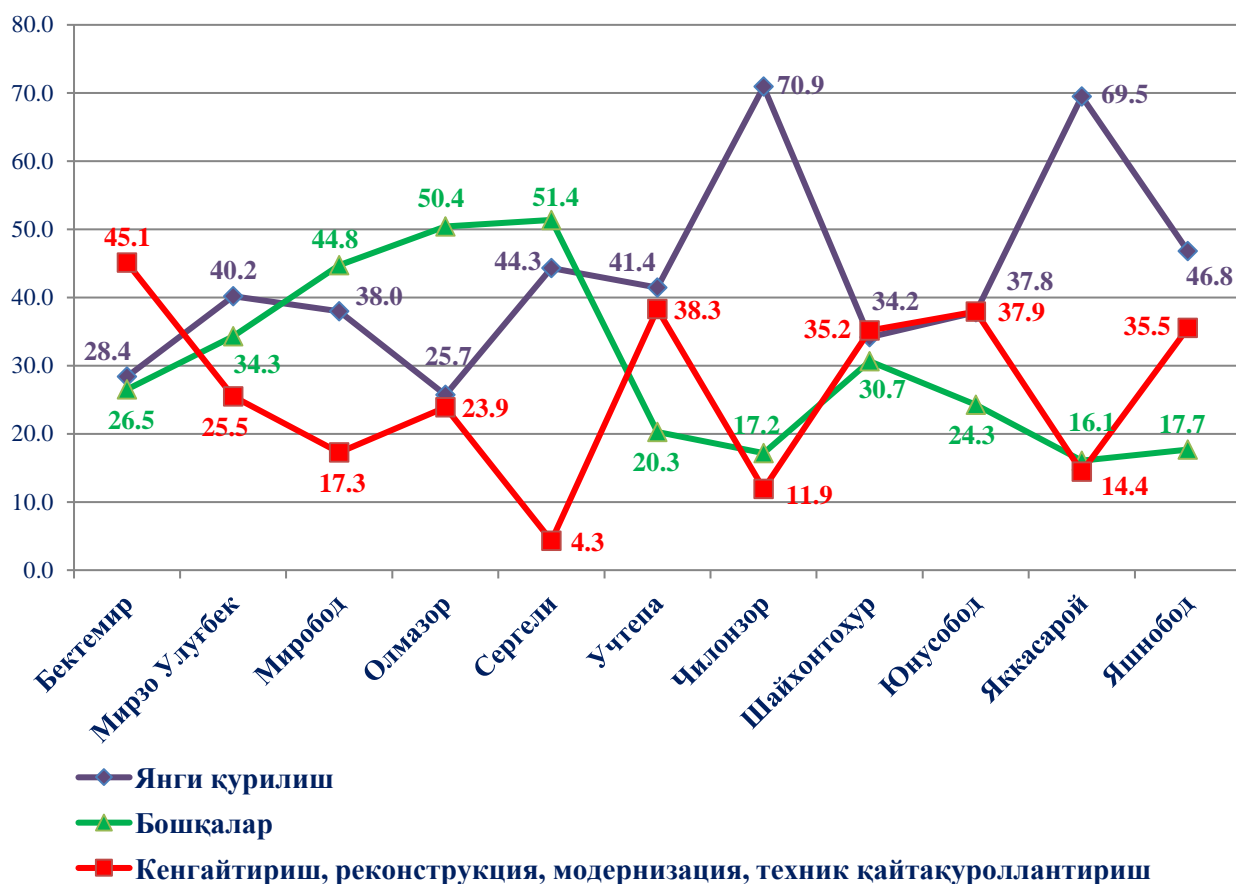
	Жами	Давлат	Нодавлат
Жами, млрд. сўм	30834,9	5 923,2	24 911,7
<i>шу жумладан жамига нисбатан % да:</i>			
Қурилиш – монтаж ишлари	39,7	35,8	40,6
Машина, ускуна, инвентар	57,2	63,0	55,8
Бошқа харажатлар	3,1	1,2	3,6

**Асосий капиталга инвестицияларнинг технологик таркиби фоизда
(январь-сентябрь)**



Асосий капиталга инвестицияларнинг технологик таркибида: Қурилиш – монтаж ишлари бўйича Шайхонтоҳур туманида 53,3 % ни, Яшнобод туманида 45,0 % ни, Учтепа туманида 43,6 % ни ҳамда Сергели туманида 42,5 % ни ташкил этди. Машина, ускуна, инвентар сотиб олишга харажатлар бўйича Бектемир туманида 76,9 % ни, Олмазор туманида 67,7 % ни, Яккасарой туманида 66,5 % ни ҳамда Чилонзор туманида 65,3 % ни ташкил қилди.

**Асосий капиталга инвестицияларнинг такрор ишлаб
чиқариш таркиби, фоизда**
(январь-сентябрь)



Асосий капиталга инвестицияларнинг такрор ишлаб чиқариш таркибида: Янги қурилиш бўйича Чилонзор туманида 70,9 % ни, Яккасарой туманида 69,5 % ни, Яшнобод туманида 46,8 % ни ҳамда Сергели туманида 44,3 % ни ташкил этди. Кенгайтириш, реконструкция, модернизация, техник қайтақуроллантириш бўйича Бектемир туманида 45,1 % ни, Учтепа туманида 38,3 % ни, Юнусобод тумани 37,9 % ни ҳамда асосий капиталга инвестицияларнинг такрор ишлаб чиқариш таркибида бошқалар йўналишида Сергели туманида 51,4 % ни ва Олмазор туманида 50,4 % ни ташкил қилди.

**Иқтисодий фаолият турлари бўйича ўзлаштирилган
асосий капиталга инвестициялар**
(январь-сентябрь)

	Млрд. сўм	Жамига нисбатан улуши, % да	
		2018 й.	2019 й.

Асосий капиталга инвестициялар - жами	30834,9	100,0	100,0
--	----------------	--------------	--------------

Шу жумладан иқтисодий фаолият турлари бўйича:

Қишлоқ, ўрмон ва балиқ хўжалиги	144,5	0,8	0,5
Тоғ - кон саноати	1261,0	0,1	4,1
Ишлаб чиқариш саноати	6501,7	23,0	21,1
Электр, газ, буғ билан таъминлаш ва ҳавони кондициялаш	137,4	0,8	0,4
Сув билан таъминлаш, канализация тизими, чиқиндиларни йиғиш ва утилизация қилиш	191,6	2,2	0,6
Қурилиш	4451,5	3,5	14,4
Улгуржи ва чакана савдо, моторли транспорт воситалари ва мотоциклларни таъмирлаш	1548,0	8,5	5,0
Ташиш ва сақлаш	3743,4	15,4	12,1
Яшаш ва овқатланиш бўйича хизматлар	1219,0	1,0	4,0
Ахборот ва алоқа	1355,3	3,0	4,4
Молия ва суғурта фаолияти	584,5	3,7	1,9
Профессионал, илмий ва техник фаолият	765,2	4,3	2,5
Таълим	699,4	1,5	2,3
Соғлиқни сақлаш ва ижтимоий хизматлар кўрсатиш	1153,8	3,6	3,7
Бошқа фаолият турлари	7078,6	28,6	23,0

Иқтисодий фаолият турлари бўйича асосий капиталга инвестицияларнинг ўзлаштирилиши: тоғ – кон саноатида 1261,0 млрд. сўм (жами инвестициялар ҳажмидаги улуши 4,1 %), ишлаб чиқариш саноатида 6501,7 млрд. сўм (21,1 %), шу жумладан озиқ–овқат, ичимлик ва тамаки маҳсулотлари ишлаб чиқариш фаолияти турида 1019,0 млрд. сўм (3,3 %), текстил маҳсулотлари ва кийим ишлаб чиқариш фаолияти турида 720,6 млрд. сўм (2,3 %), кимё маҳсулотлари ишлаб чиқариш фаолияти турида 113,9 млрд. сўм (0,4 %), бошқа нометал минерал маҳсулотлар ишлаб чиқариш фаолият турида 245,7 млрд. сўм (3,7 %), резина пластмасса буюмалар ишлаб чиқариш саноатида 451,4 млрд. сўм (1,4 %), электр, газ, буғ билан таъминлаш ва ҳавони кондициялаш фаолият турида 137,4 млрд. сўм, (0,4 %), қурилиш фаолияти турида 4451,5 млрд. сўм (14,4 %), ташиш ва сақлаш фаолият турида 3743,4 млрд. сўм (12,1 %), улгуржи ва чакана савдо, моторли транспорт воситалари ва мотоциклларни таъмирлаш фаолият турида 1548,0 млрд. сўм (5,0 %), ахборот ва алоқа фаолият турида 1355,3 млрд. сўм (4,4 %), профессионал, илмий ва техник фаолият турида 765,2 млрд. сўм (2,5 %), таълим соҳасида 699,4 млрд. сўм (2,3 %), жами фаолият турларидан ташқари турар жой қурилишида 7078,8 млрд. сўм (23,0 %) инвестициялар ўзлаштирилди.

Иқтисодий фаолият турлари бўйича асосий капиталга инвестициялар таркиби, фоизда

(январь-сентябрь)



Асосий капиталга хорижий инвестиция ва кредитлар

2019 йилнинг январь-сентябрида 10490,8 млрд. сўм ёки 2018 йилнинг январь-сентябрига нисбатан 363,8 % асосий капиталга хорижий инвестиция ва кредитлар ўзлаштирилди.

Хорижий инвестиция ва кредитларнинг жами асосий капиталга ўзлаштирилган инвестициялардаги улуши 16,1 % ташкил этди. Хорижий инвестиция ва кредитларнинг энг катта улуши Шайхонтоҳур туманида 26,8 %, Чилонзор туманида 22,3 %, Яккасарой туманида 13,8 % қузатилди.

Тошкент шаҳрида ўзлаштирилган хорижий инвестициялар
(январь-сентябрь)

(млрд. сўм)

	<i>Жами инвестиция ва кредитлар</i>	<i>шу жумладан:</i>		<i>Тўғридан- тўғри ва бошқа инвести- ция ва кредитлар</i>	<i>шу жумладан:</i>	
		<i>инвести- ция</i>	<i>кредит</i>		<i>инвести- ция</i>	<i>кредит</i>

Тошкент ш.	10490,8	7710,7	2780,1	9058,6	7710,7	1347,9
-------------------	----------------	---------------	---------------	---------------	---------------	---------------

туманлар:

Бектемир	202,7	102,1	100,7	202,7	102,1	100,7
Мирзо Улуғбек	419,8	385,4	34,4	395,9	385,4	10,5
Миробод	918,3	897,5	20,9	918,3	897,5	20,9
Олмазор	654,3	635,4	18,9	654,3	635,4	18,9
Сергели	227,4	211,7	15,6	227,4	211,7	15,6
Учтепа	243,5	223,3	20,1	243,4	223,3	20,1
Чилонзор	2338,9	1539,8	799,1	2180,4	1539,8	640,6
Шайхонтохур	2811,1	1596,5	1214,6	2058,7	1596,5	462,2
Юнусобод	785,8	292,1	493,7	327,1	292,1	35,0
Яккасарой	1452,7	1444,7	8,0	1452,3	1444,7	7,5
Яшнобод	436,3	382,2	54,1	398,1	382,2	15,9

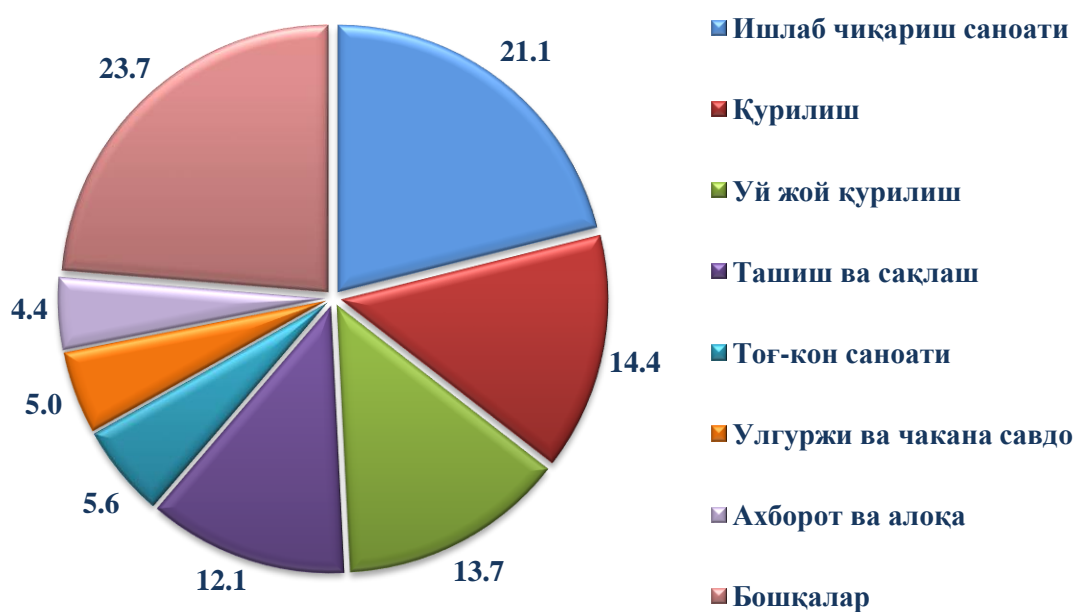
Хорижий инвестиция ва кредитларни ўзлаштириш

(млн. АҚШ долл.)



Тўғридан-тўғри ва бошқа хорижий инвестиция ва кредитларнинг ўзлаштирилган ҳажми 2019 йилнинг январь-сентябрида 10490,8 млрд. сўми ёки ўтган йилнинг мос даврига нисбатан 398,8 % ни ташкил қилди.

Айрим иқтисодий фаолият турлари бўйича хорижий инвестиция ва кредитлар таркиби, фоизда



Қуйидаги иқтисодий фаолият турлари бўйича хорижий инвестиция ва кредитлар энг кўп ўзлаштирилди: Қурилиш соҳаси 14,4 % ни ташкил этиб (10,9 % пунктга) кўпайди.

Шу билан бирга, қуйидаги иқтисодий фаолият турларига хорижий инвестиция ва кредитлар: ишлаб чиқариш саноати жами ўзлаштирилган хорижий инвестиция ва кредитларнинг 21,1 % ни ташкил этиб (1,9 % пунктга), Уй жой қурилиш 13,7 % (3,8 % пунктга) камайди.

Ижтимоий соҳа объектларининг қурилиши

Ижтимоий соҳада жорий даврда жами умумий майдони 572,7 минг кв.м, бўлган 2422 та турар жой объекти янги қурилиб ишга туширилган.

Ишга туширилган турар жойларнинг ҳудудлар кесимида кўрадиган бўлсак, энг кўпи Юнусобод туманида ишга туширилган 108,0 минг кв.м ва у шаҳар бўйича ишга туширилган жами умумий майдоннинг 18,9 % ни ташкил этди. Кейинги ўринларда Мирзо Улуғбек, Шайхонтоҳур туманлари эгаллаган бўлиб, шаҳар бўйича ишга туширилган жами умумий майдоннинг 13,4 % ва 12,8 % ни ташкил этишган.

Қурилиш ишлари

Жорий йилнинг январь-сентябрида 11294,5 млрд. сўм ёки 2018 йилнинг январь-сентябрга нисбатан 132,0 % қурилиш ишлари бажарилди.

Туманлар кесимида қурилиш ишларининг ўсиш суръати, фоизда

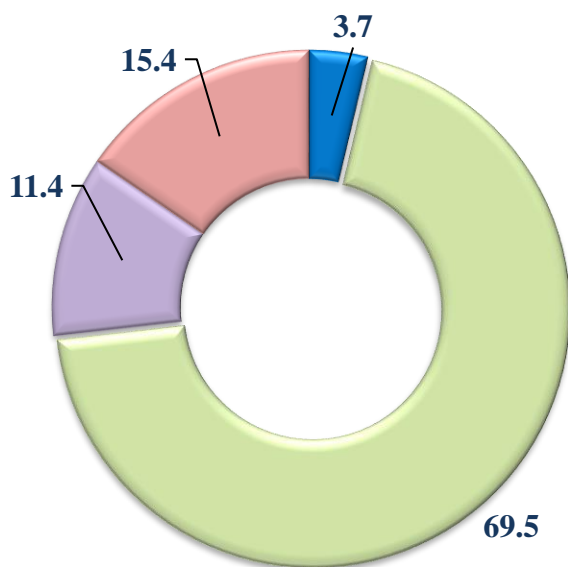
(январь-сентябрь)



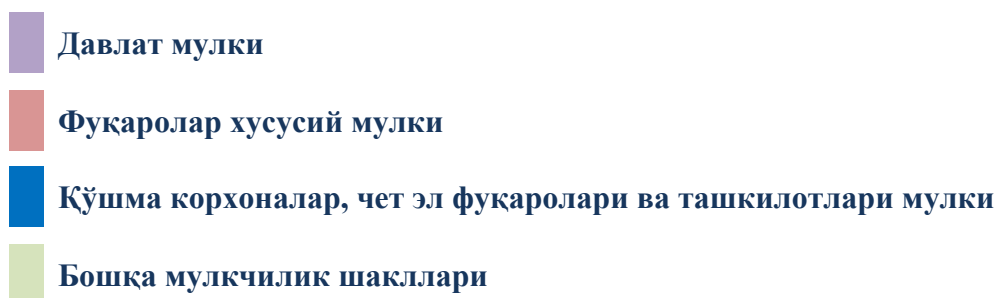
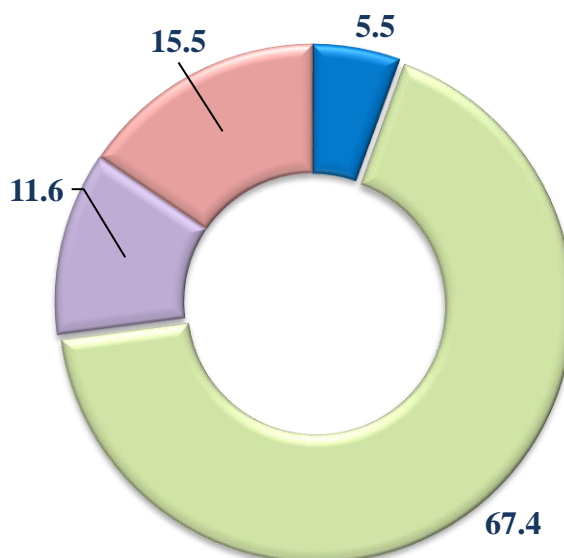
Қурилиш ишлари бўйича юқори ўсиш суръатлари қуйидаги туманларда кузатилди: Чилонзор туманида 136,9 % ва ўтган йилнинг мос даврига нисбатан ўсиш суръати 22,7 % пунктга кўпайди, мос равишда, Сергели, Юнусобод туманида 134,4 % дан бўлиб (26,5 % пунктга), Миробод, Мирзо Улуғбек туманларида 132,7 % дан бўлиб, ўтган йилнинг мос даврига нисбатан 19,8 % пунктга, 20,7 % пунктга ўсди. Нодавлат мулкчилик шаклидаги ташкилотлар томонидан 10 674,5 млрд. сўмлик қурилиш ишлари амалга оширилиб, жами қурилиш ишлари ҳажмидаги улуши 94,5 фоизни (2018 йил январь-сентябрга нисбатан ўсиш суръати 129,5 фоизни) ташкил қилди.

**Мулкчилик шакллари бўйича қурилиш ташкилотларининг
ўз кучлари билан бажарган қурилиш ишлари тақсимоти**
(умумий ҳажмга нисбатан фоизда)

2018 йил январь-сентябрь



2019 йил январь-сентябрь



Иқтисодий фаолият турлари бўйича бажарилган қурилиш ишлари
(млрд. сўм)



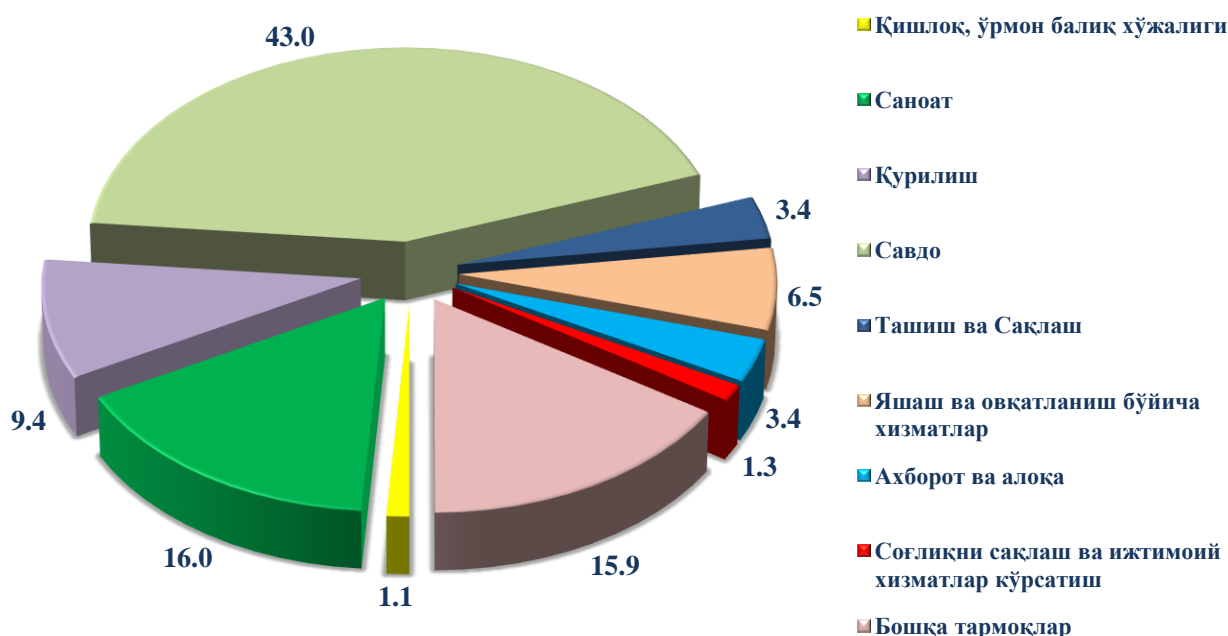
Қурилиш ишлари умумий ҳажмининг 62,4 фоизи бинолар ва иншоотларни қуриш бўйича қурилиш ишлари, 18,1 фоизи фуқаролик қурилиши объектларини қуриш бўйича қурилиш ишлари ва 19,5 фоизи ихтисослаштирилган қурилиш ишларига тўғри келди.

IV. КИЧИК ТАДБИРКОРЛИК (БИЗНЕС)

2019 йилнинг январь-сентябрида 14485 та янги кичик корхона ва микрофирмалар (фермер ва деҳқон хўжаликларисиз) ташкил қилинди, бу ўтган йилнинг шу даврига нисбатан 1,6 мартага кўп демакдир.

Энг кўп кичик корхона ва микрофирмалар савдо соҳасида (жамига нисбатан- 43,0 %), саноат тармоғида (16,0 %), қурилиш тармоғида (9,4 %), яшаш ва овқатланиш бўйича хизматлар тармоғида (6,5 %), ташиш ва сақлашда (3,3 %) ташкил этилган.

**2019 йил январь-сентябрь ойларида янги ташкил этилган
кичик корхона ва микрофирмаларнинг иқтисодий
фаолият турлари бўйича улуши, фоизда**



2019 йилнинг январь–сентябрида кичик тадбиркорлик субъектлари томонидан:

– саноат маҳсулоти ишлаб чиқариш ҳажми 26 174,7 млрд. сўмни (жами саноат ишлаб чиқаришининг индекси 66,9 %) ни ташкил қилади.

– 14871,4 млрд. сўмлик инвестициялар (умумий инвестициялар ҳажмининг 48,2 %) ўзлаштирилди ва 2018 йилнинг январь–сентябрига нисбатан ўсиш суръати 148,1 % ташкил қилди;

– 8420,5 млрд. сўмлик қурилиш ишлари (қурилиш ишлари умумий ҳажмининг 74,6 %) ва 2018 йилнинг январь–сентябрига нисбатан ўсиш суръати 126,2 % ни ташкил қилди;

– 21427,1 млрд. сўмлик хизматлар кўрсатилиб (жами хизматлар ҳажмининг 46,5 %) 2019 йилнинг январь–сентябрига нисбатан ўсиш суръати 107,1 % ни ташкил қилди;

– чакана товар айланмаси умумий ҳажмининг 72,4 % ёки 19 866,5 млрд. сўми (ўсиш суръати 100,4 % ташкил қилди) шакллантирилди;

– 453,8 млн. АҚШ доллари (умумий экспорт ҳажмининг 20,0 %) миқдорида маҳсулотлар (товар ва хизматлар) экспорт қилинди, бу эса 2018 йилга нисбатан 12,9 млн. АҚШ долларига ёки 2,8 % га кам;

– автомобиль транспорти юк айланмасининг 102,8 % га (жами автомобил транспорти юк айланмасининг 68,3 %) кўпайиши таъминланди;

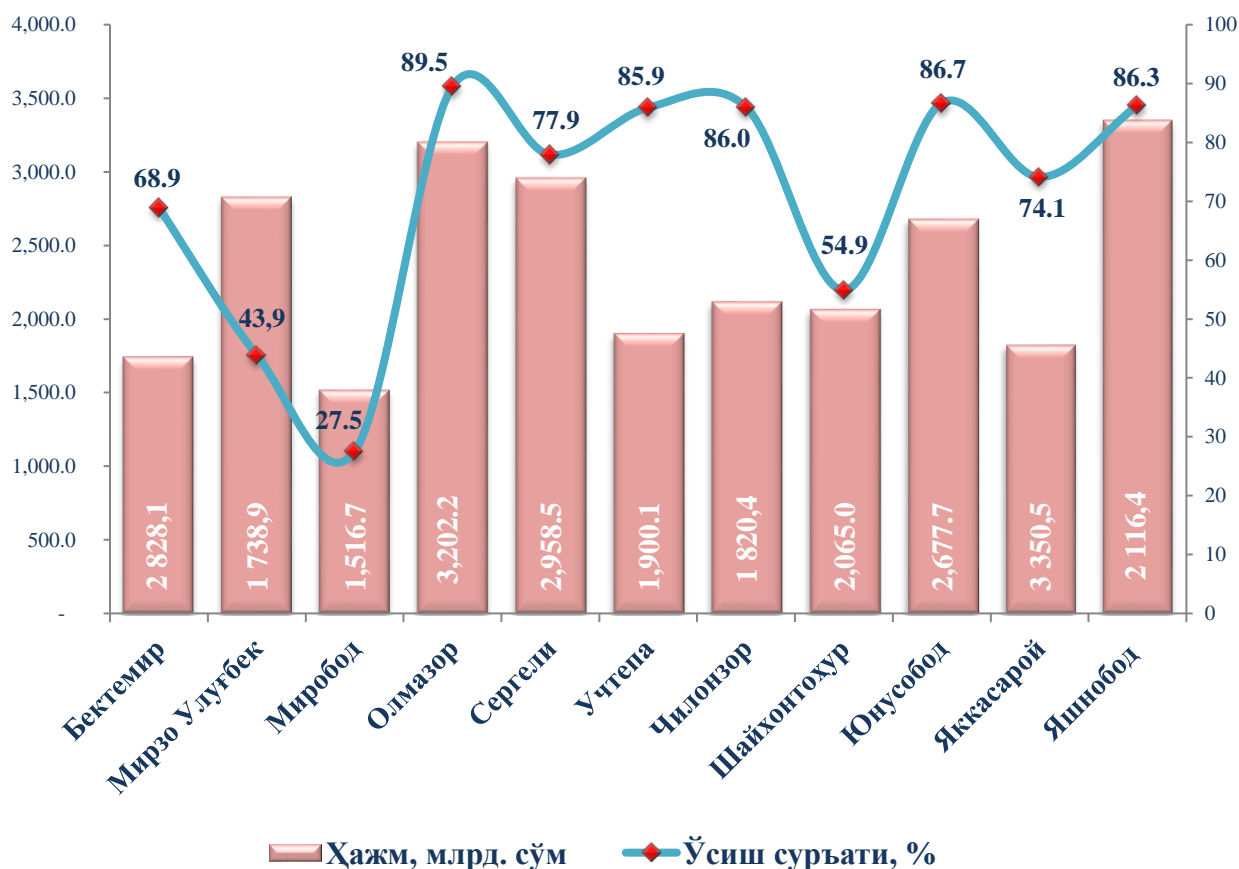
– йўловчи айланмаси эса 103,2 % га (умумий йўловчи айланмасининг 79,0 %) кўпайиши таъминланди;

Кичик тадбиркорликнинг асосий иқтисодий кўрсаткичлардаги улуши

(умумий ҳажмига нисбатан млрд.сўмда)

Ҳудудлар бўйича энг кўпроқ саноат маҳсулотлари ишлаб чиқариш ҳажми Яшнобод тумани (3350,5 млрд. сўм), Олмазор тумани (3202,2 млрд. сўм), Сергели тумани (2958,5 млрд. сўм) ва Бектемир тумани (2828,0 млрд. сўм) ҳиссасига тўғри келади. Юнусобод туманида (2677,7 млрд. сўм), Чилонзор туманида (2116,4 млрд. сўм), Учтепа туманида (1900,1 млрд. сўм) ва Яккасарой туманида (1820,3 млрд. сўм) ушбу саноат маҳсулотлари ишлаб чиқариш ҳажми паст бўлиб қолмоқда.

2019 йил январь-сентябрда ҳудудлар бўйича кичик тадбиркорлик (бизнес)да саноат маҳсулоти ишлаб чиқариш ҳажми ва ўсиш суръати

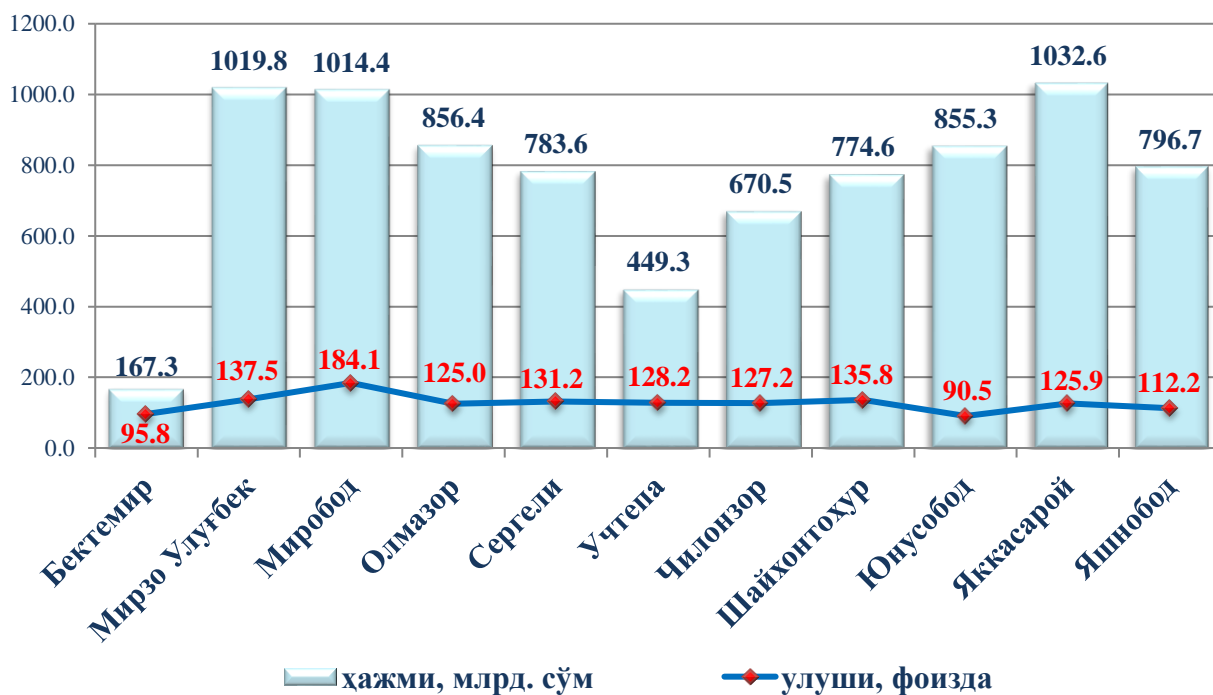


2019 йил январь-сентябрида ҳудудлар бўйича кичик тадбиркорлик (бизнес)да чакана товар айланмаси ҳажми ва ўсиш суръати



Ҳудудлар бўйича кўпроқ чакана товар айланмаси ҳажми Юнусобод тумани (2734,8 млрд. сўм), Чилонзор (2547,2 млрд. сўм), Шайхонтоҳур (2389,6 млрд. сўм), Учтепа (2382,9 млрд. сўм) ва Бектемир (2121,9 млрд. сўм) туманлари ҳиссасига тўғри келади.

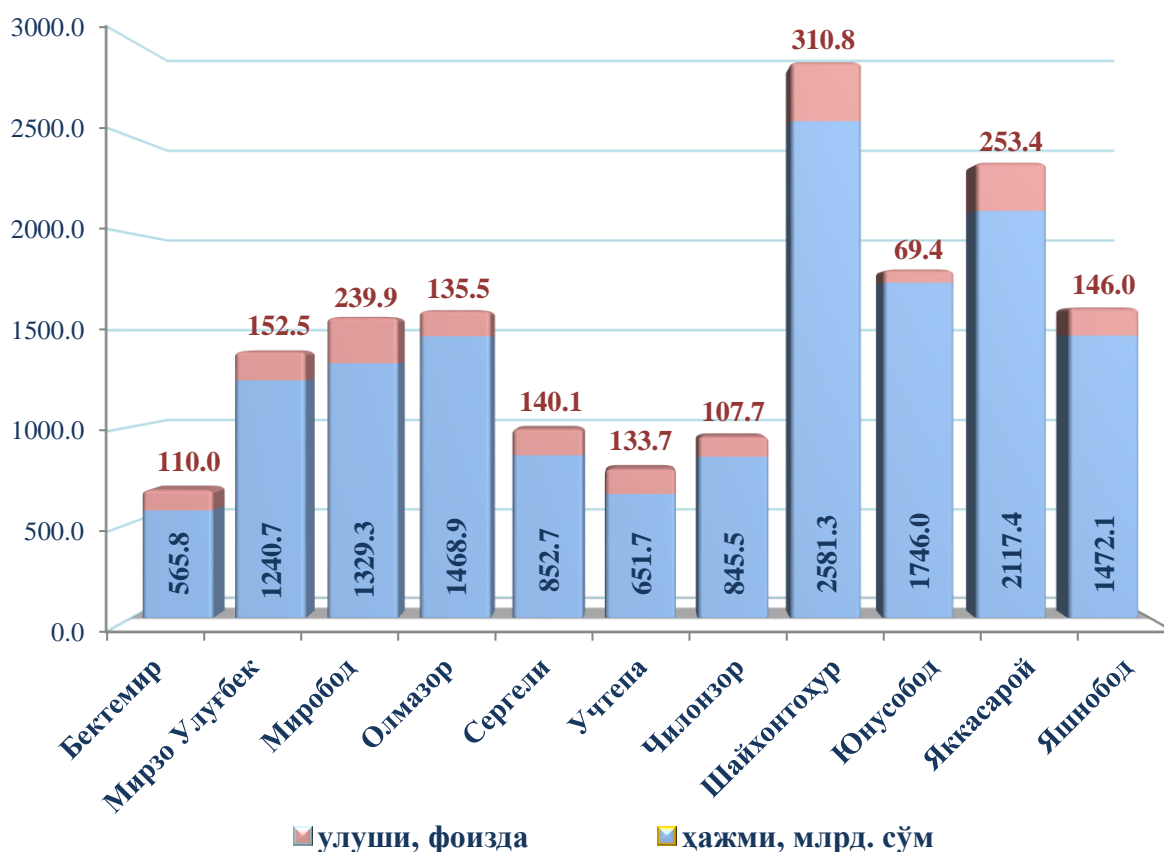
2019 йил январь-сентябрда ҳудудлар бўйича кичик тадбиркорлик (бизнес)да қурилиш соҳаси улуши



Худудлар бўйича энг кўпроқ қурилиш соҳаси улуши ҳажми Яккасарой тумани (1032,6 млрд. сўм Мирзо Улуғбек тумани (1019,8 млрд. сўм), Миробод тумани (1014,4 млрд. сўм) ва Олмазор тумани (856,4 млрд. сўм) Юнусобод туманида (855,3 млрд. сўм), Яшнобод туманида (796,7 млрд. сўм) ҳиссасига тўғри келади.

Сергели туманида (783,6 млрд. сўм), Шайхонтохур туманида (774,6 млрд. сўм), Чилонзор туманида (670,5 млрд. сўм), Учтепа туманида (449,3 млрд. сўм) ва Бектемир туманида (167,3 млрд. сўм) ушбу қурилиш соҳаси ҳажми паст бўлиб қолмоқда.

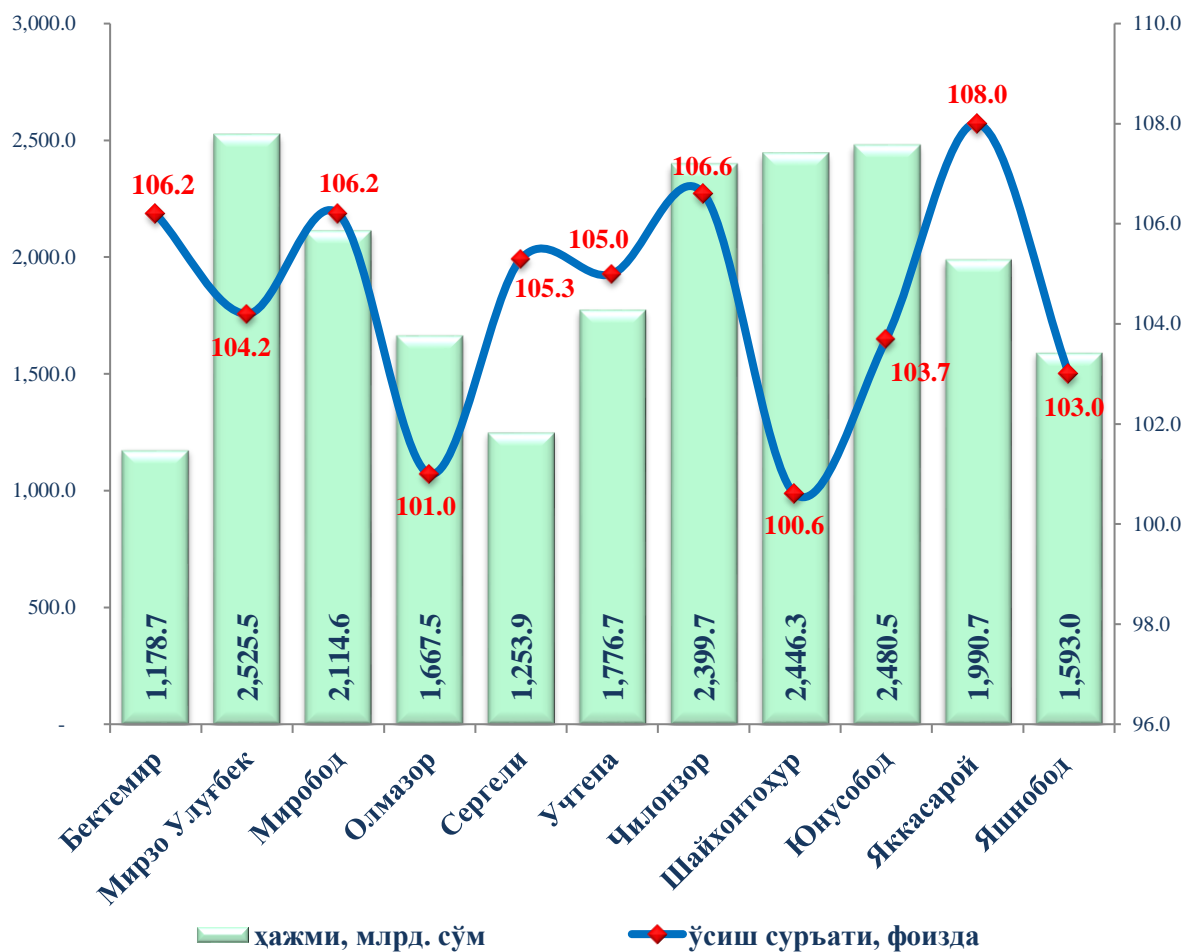
2019 йил январь-сентябрда худудлар бўйича кичик тадбиркорлик (бизнес)да инвестиция соҳаси улуши



Худудлар бўйича энг кўпроқ инвестиция соҳаси улуши ҳажми Шайхонтохур тумани (2581,3 млрд. сўм), Яккасарой тумани (2117,4 млрд. сўм), Юнусобод тумани (1746,0 млрд. сўм) Яшнобод тумани (1472,1) ва Олмазор тумани (1468,9 млрд. сўм) Миробод туманида (1329,3 млрд. сўм), Мирзо Улуғбек туманида (1240,7 млрд. сўм) ҳиссасига тўғри келади.

Сергели туманида (852,7 млрд. сўм) Чилонзор туманида (845,5 млрд. сўм) Учтепа туманида (651,7 млрд. сўм) ва Бектемир туманида (565,8 млрд. сўм) ушбу инвестиция соҳаси ҳажми паст бўлиб қолмоқда.

**2019 йил январь-сентябрда ҳудудлар бўйича кичик тадбиркорлик (бизнес)да
хизматлар соҳаси ҳажми ва ўсиш суръати**



Ҳудудлар бўйича кўпроқ хизматлар ҳажми Мирзо Улуғбек туманида (2525,5 млрд. сўм), Юнусобод туманида (2480,5 млрд. сўм), Шайхонтоҳур туманида (2446,3 млрд. сўм), Чилонзор (2399,7 млрд. сўм) ва Миробод (2114,6 млрд. сўм) туманлари ҳиссасига тўғри келади.

2019 йил январь-сентябрда кичик тадбиркорликнинг ҳудудлар ва асосий тармоқлар бўйича улуши, фоизда

	<i>Саноат</i>	<i>Қурилиш</i>	<i>Хизматлар</i>	<i>Чакана савдо</i>
Тошкент шаҳри	66,9	74,6	46,5	72,4
<i>туманлар:</i>				
Бектемир	68,9	45,0	93,2	96,0
Мирзо Улуғбек	43,9	70,8	52,3	74,3
Миробод	27,5	58,1	30,2	72,7
Олмазор	89,5	94,4	68,0	61,2
Сергели	77,9	97,3	45,3	70,7
Учтепа	85,9	99,1	81,7	90,0
Чилонзор	86,3	70,6	51,0	54,4
Шайхонтоҳур	54,9	63,9	47,8	73,9
Юнусобод	86,7	61,0	31,0	86,4
Яккасарой	86,0	94,9	70,7	48,8
Яшнобод	74,1	86,8	33,8	73,3

Ҳудудлар бўйича саноат соҳасининг юқори улушини Олмазор туманида (89,5 %), Юнусобод туманида (86,7 %), Чилонзор туманида (86,3 %), ташкил этади.

Қурилишда Учтепа (99,1 %), Сергели (97,3 %), Яккасарой (94,9 %), туманлари ташкил этади.

Хизматлар соҳасида Бектемир (93,2 %), Учтепа (81,7 %) ва Олмазор (68,0 %) туманлари ташкил этади.

Чакана савдо айланмасида Бектемир (96,0 %), Учтепа (90,0 %) ва Юнусобод (86,4 %) туманлари ташкил этади.

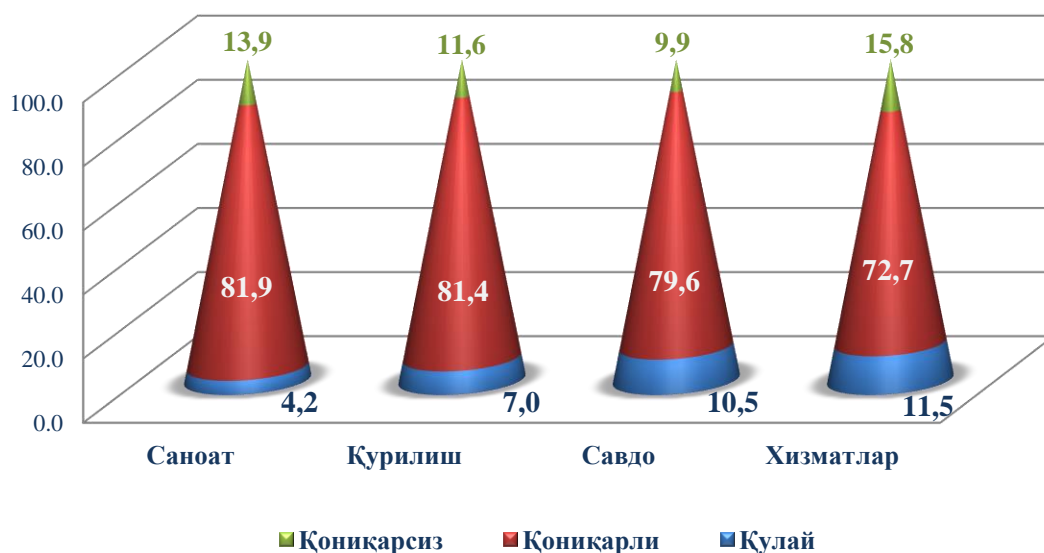
2019 йилнинг январь-сентябрида кичик тадбиркорликнинг ЯХМ даги улуши 62,8 % ни ташкил қилди (2018 йилнинг январь-сентябрида 64,7 %), ЯХМ таркибида пасайиши йирик корхоналар улуши ошиши билан тушунтирилади.

Иқтисодий фаолият турлари бўйича 2019 йил январь-сентябрь ойлари яқунларига кўра, янги ташкил этилган микрофирма ва кичик корхоналарда танланма кузатувлар ўтказилди. Унда 1598 дан ортиқ респондентлар иштирок этди.

Кузатув маълумотлари таҳлили, қурилиш соҳасида респондентларнинг 7,0 % иқтисодий вазиятни – қулай ва 81,4 % эса қоникарли деб ҳисоблашини, мос равишда савдо соҳасида 10,5 % ва 79,6 %, хизматлар соҳасида 11,5 % ва 72,3 %, саноатда 4,2 % ва 81,9 % ни ташкил қилганини кўрсатди.

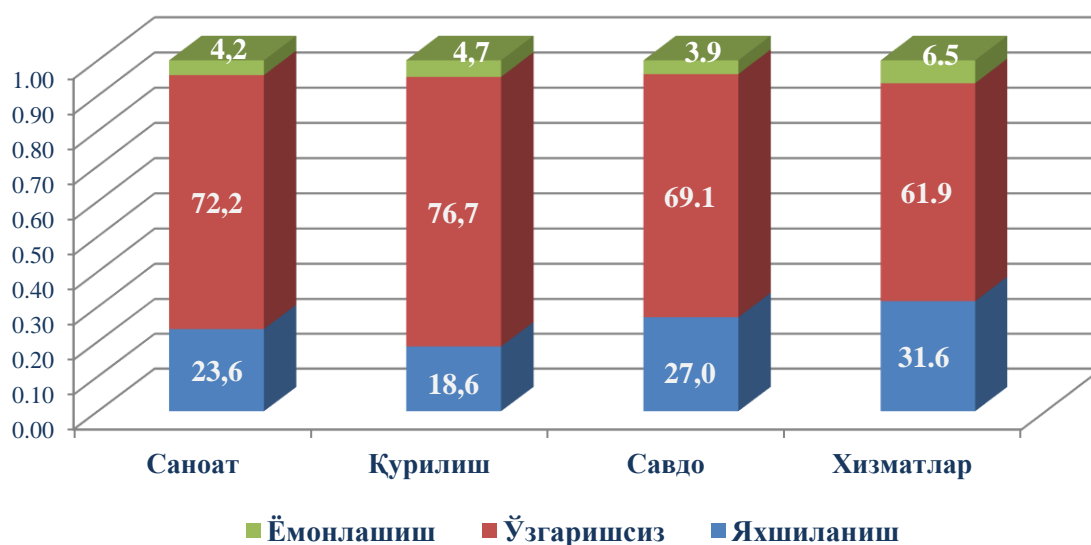
Жорий иқтисодий вазиятга пессимистик руҳда ёндашганлар саноатда 13,9 %, қурилишда 11,6 %, хизматларда 15,8 % ва савдода 9,9 % ни ташкил қилди.

**Кичик тадбиркорликда иқтисодий вазиятнинг тармоқлар кесимида баҳолаш
2019 йил январь-сентябрь учун, фоизда**



Иқтисодий вазият яқин уч ойда саноат корхоналари яхшиланиши 23,6 %, ўзгаришсиз 72,2 % ни, ёмонлашиш эса 4,2 % ни, савдо – яхшиланиш 27,0 %, ўзгаришсиз 69,1 %, ёмонлашиш 3,9 %, хизматларда яхшиланиш 31,6 %, ўзгаришсиз 61,9 %, ёмонлашиш 6,5 %, ва қурилиш тармоғида яхшиланиш 18,6 %, ўзгаришсиз 76,7 %, ёмонлашиш 4,6 % кутилмоқда.

**Кичик тадбиркорлик (бизнес)да иқтисодий вазиятнинг ўзгаришлар
истикболини яқин уч ойда баҳоланиши, фоизда**



Таҳлил натижаларидан келиб чиқиб, янги ташкил этилган кичик корхоналар ва микрофирмаларга бизнес муҳитини яхшилаш учун кўрилатган чора тадбирлар натижасида респондентлар яқин истиқболда умумий иқтисодий вазиятнинг яхшиланишини ижобий баҳолаётганлигини хулоса қилиш мумкин.

V. КОРХОНА ВА ТАШКИЛОТЛАРНИНГ МОЛИЯВИЙ НАТИЖАЛАРИ¹⁾

Фойда. Ҳисобот маълумотларига кўра, 2019 йилнинг январь-август ойларида иқтисодиёт тармоқларида йирик тижорат корхона ва ташкилотлар томонидан 731,2 млрд. сўм. миқдорда якуний молиявий натижа олинди.

2018 йилнинг шу даврига нисбатан солиштирганимизда, фойда ҳажми 1527,1 млрд. сўмга кўпайган.

2019 йилнинг январь-сентябрь ойларида иқтисодий фаолият турлари бўйича йирик тижорат ташкилотларининг якуний молиявий натижалари

	Фойда, зарар (-), млрд. сўм	2018 йилнинг январь-сентябрга нисбатан, % да
Жами	731,2	18,3
Тоғ-кон саноати ва очиқ конларни ишлаш	162,7	3462,4
Ишлаб чиқарадиган саноат	1104,3	138,3
Электр, газ, буғ билан таъминлаш ва ҳавони кондициялаш	-327,0	-
Сув билан таъминлаш, канализация тизими, чиқиндиларни йиғиш ва утилизация қилиш	19,7	61,9
Қурилиш	37,6	84,9
Савдо	421,3	71,6
Ташиш ва сақлаш	-1101,4	-
Яшаш ва овқатланиш бўйича хизматлар	67,4	294,2
Ахборот ва алоқа	640,6	72,3
Молиявий ва суғурта фаолияти	110,1	196,8
Кўчмас мулк билан операциялар	58,0	140,7
Профессional, илмий ва техник фаолият	209,2	160,7
Бошқариш бўйича фаолият ва ёрдамчи хизматлар кўрсатиш	52,2	106,0
Давлат бошқаруви ва мудофаа; мажбурий ижтимоий таъминот	-743,5	-
Соғлиқни сақлаш ва ижтимоий хизматлар кўрсатиш	38,9	663,5
Таълим	18,1	107,5
Санъат, кўнгил очиш ва дам олиш	-37,0	-
Бошқа турдаги хизматлар кўрсатиш	0,005	2589,0

Иқтисодий фаолият турлари бўйича таҳлилий маълумотлар шуни кўрсатмоқдаки, йирик ташкилотларда қўрилган фойданинг асосий қисмини ишлаб чиқарадиган саноат йўналишидаги ташкилотлар ташкил этмоқда.

**Тошкент шаҳрида йирик тижорат ташкилотларининг
январь-август ойларида ҳудудлар кесимида
яқуний молиявий натижалари**

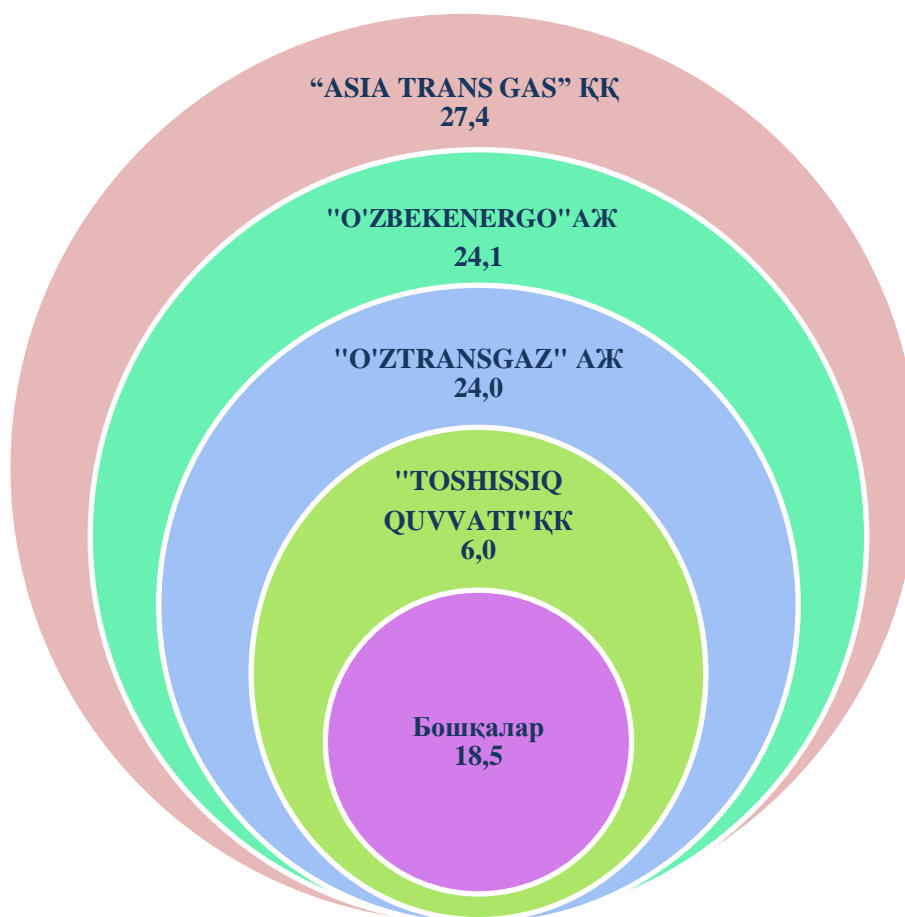
	<i>Фойда, зарар (-), млрд. сўм</i>	<i>2018 йилнинг январь-августига нисбатан, % да</i>
Тошкент ш.	731,2	18,3
<i>туманлар:</i>		
Бектемир	82,7	111,9
МирзоУлуғбек	-1088,1	-
Миробод	609,2	42,7
Олмазор	84,1	96,6
Сергели	601,5	121,9
Учтепа	33,3	65,7
Чилонзор	299,3	146,1
Шайхонтохур	64,1	99,4
Юнусобод	717,7	100,3
Яккасарой	-800,1	-
Яшнобод	127,5	176,3

Тошкент шаҳрининг йирик тижорат ташкилотлари бўйича – 731,2 млрд. сўм, ҳудудлар кесимида фойданинг асосий қисми Юнусобод – 717,7 млрд. сўм (98,7 %), Миробод – 609,2 млрд. сўм (жами фойданинг 83,8 %), Сергели – 601,5 млрд. сўм (82,8 %) ва Чилонзор туманига – 299,3 млрд. сўм (40,5 %) тўғри келади.

Зарарлар. 2019 йилнинг январь-сентябрь ойларида 110 та йирик тижорат корхона ва ташкилотлар 3864,2 млрд. сўм зарар кўрган.

Зарарнинг асосий қисмини "ASIA TRANS GAS" ҚҚ – 1059,9 млрд. сўм (Тошкент шаҳри бўйича жами зарарнинг – 27,4%) "O'ZBEKENERGO" АЖ – 931,2 млрд. сўм (24,1%), "O'ZTRANSGAZ" АЖ – 929,5 млрд. сўм (24,0 %), "TOSHISSIQQUVVATI" УҚ – 232,0 млрд. сўм (6,0 %).

**2019 йилнинг январь-сентябрда зарар кўрган йирик корхона
ва ташкилотларнинг молиявий натижалари**
(жамига нисбатан фоизда)



**2019 йилнинг январь-сентябрда иқтисодий фаолият турлари бўйича зарар кўрган йирик
тижорат корхона ва ташкилотларнинг молиявий натижалари**

	<i>Корхоналар сони</i>	<i>Зарар суммаси</i>	
		<i>млн. сўм</i>	<i>жамига нисбатан, % да</i>
Жами	110	3864160,5	100,0
Ишлаб чиқарадиган саноат	8	220248,4	5,7
Тоғ-кон саноати ва очик конларни ишлаш	1	1076,5	0,03
Электр, газ, буғ билан таъминлаш ва ҳавони кондициялаш	5	342086,0	8,8
Қурилиш	8	6838,9	0,2
Савдо	31	201393,9	5,3
Ташиш ва сақлаш	15	2062255,3	53,3
Яшаш ва овқатланиш бўйича хизматлар	10	17621,6	0,4
Ахборот ва алоқа	7	29006,2	0,7
Молиявий ва суғурта фаолияти	2	1751,9	0,04
Кўчмас мулк билан операциялар	3	3727,2	0,09
Профessional, илмий ва техник фаолият	2	4165,5	0,1
Бошқариш бўйича фаолият ва ёрдамчи хизматлар кўрсатиш	3	1108,4	0,03
Давлат бошқаруви ва мудофаа; мажбурий ижтимоий таъминот	3	932693,4	24,2
Таълим	3	733,3	0,02
Соғлиқни сақлаш ва ижтимоий хизматлар кўрсатиш	2	607,2	0,01
Санъат, кўнгил очиш ва дам олиш	6	38846,4	1,0
Бошқа турдаги хизматлар кўрсатиш	1	0,4	0,08

**2019 йилнинг январь-августда иқтисодий фаолият турлари бўйича
зарар кўрган йирик тижорат корхона ва ташкилотларнинг молиявий натижалари**
(жамига нисбатан фоиз ҳисобида)



Зарарларнинг асосий қисми ташиш ва сақлаш – 2062,2 млрд. сўм (жами зарарнинг 53,3 %), электр, газ, буғ билан таъминлаш ва ҳавони кондициялаш – 342,0 млрд. сўм (8,8 %), Ишлаб чиқарадиган саноат – 220,2 млрд. сўм (5,7 %), савдо – 201,3 млрд. сўм (5,3 %) ташкил этади.

**2019 йилнинг январь-сентябрда ҳудудлар кесимида зарар кўрган йирик тижорат
корхона ва ташкилотларнинг молиявий натижалари**

	<i>Корхоналар сони</i>	<i>Зарар кўрган корхоналарнинг улуши жамига нисбатан, % да</i>	<i>Зарар суммаси, млн. сўм</i>
Тошкент шаҳри	110	100,0	3864160,5
<i>туманлар:</i>			
Бектемир	4	0,2	6458,5
Мирзо Улугбек	9	32,5	1257312,2
Миробод	19	28,7	1109816,0
Олмазор	6	1,5	58586,9
Сергели	8	0,8	30232,1
Учтепа	3	0,4	14645,0
Чилонзор	14	0,9	34066,1
Шайхонтохур	13	7,4	285710,3
Юнусобод	12	1,2	46133,9
Яккасарой	12	25,3	979178,3
Яшнобод	10	1,1	42021,2

**Тошкент шаҳрида йирик тижорат корхоналарида 2019 йил 1 сентябрь ҳолатига
иқтисодий фаолият турлари бўйича муддати ўтган дебитор қарздорликнинг таркиби**

	<i>Жами, млрд. сўм</i>	<i>ундан:</i>			<i>Муддати ўтган қарздор- ликнинг улуши, % да</i>
		<i>харидор ва буюртма- чилар</i>	<i>етказиб берувчиларга ва пудратчиларга берилган аванслар</i>	<i>ички идора вий</i>	
Жами	968,2	249,9	11,4	685,9	100,0
Ишлаб чиқарадиган саноат	30,7	18,8	-	-	3,2
Электр, газ, буғ билан таъминлаш ва ҳавони кондициялаш	806,9	121,1	-	685,8	83,4
Сув билан таъминлаш, канализация тизими, чиқиндиларни йиғиш ва утилизация қилиш	58,1	58,1	-	-	6,0
Қурилиш	0,9	0,9	-	-	0,1
Савдо	21,7	11,8	3,5	-	2,2
Ташиш ва сақлаш	10,9	10,2	0,7	-	1,1
Профessional, илмий ва техник фаолият	18,4	8,5	7,2	-	1,9
Бошқалар	20,6	20,5	-	0,1	2,1

Иқтисодиёт тармоқлари, ҳудудларда ва идораларда муддати ўтган қарздорликни тугатиш бўйича етарлича тизимли ишлар ташкиллаштирилмаганлиги натижасида, муддати ўтган дебитор қарздорликнинг юқори суръатда ўсиши сақланиб қолмоқда.

2019 йил 1 сентябрь ҳолатига кредитор қарздорликнинг умумий ҳажми 56781,3 млрд. сўм, ундан муддати ўтган – 1748,6 млрд. сўм ёки жами кредитор қарздорликнинг 3,1 % ни ташкил этди.

**Тошкент шаҳрида йирик тижорат корхоналарида 2019 йил 1 сентябрь ҳолатига
иқтисодий фаолият турлари бўйича муддати ўтган кредитор
қарздорликнинг таркиби**

	<i>Жами, млрд. сўм</i>	<i>ундан:</i>				<i>Мудда ти ўтган қарз- дорлик- нинг улуши, % да</i>
		<i>етказиб берувчи лар ва пудрат чиларга</i>	<i>Бюд жетга тўлов- лар</i>	<i>давлат мақсадли фонд- лариға тўловлар</i>	<i>ички идора- вий</i>	
Жами	1748,6	909,6	6,0	1,9	686,1	100,0
Ишлаб чиқарадиган саноат	121,2	14,0	-	-	0,1	6,9
Электр, газ, буғ билан таъминлаш ва ҳавони кондициялаш	1446,9	761,0	-	-	685,8	82,7
Савдо	116,6	114,1	-	-	-	6,7
Профessional, илмий ва техник фаолият	58,0	17,0	6,0	1,9	-	3,3
Бошқалар	5,9	3,5	-	-	0,2	0,4

2019 йил 1 сентябрь ҳолатига иқтисодиёт тармоқлари, ҳудудларда ва идораларда муддати ўтган кредиторлик қарздорлик, муддати ўтган дебиторлик қарздорликдан 1,8 баробарга юқорилигича қолмоқда.

VI. КОРХОНАЛАР ВА ТАШКИЛОТЛАР ФАОЛИЯТИНИНГ УМУМИЙ ТАЪРИФИ

(фермер ва деҳқон хўжаликларисиз)

Корхоналар ва ташкилотлар ягона давлат регистри маълумотларига кўра, 2019 йилнинг 1 октябр ҳолатига рўйхатга олинган юридик шахслар сони 84072 тани ташкил қилиб, шундан 80969 таси ёки 96,3 фоизи фаолият кўрсатмоқда.

Иқтисодий фаолият турлари бўйича рўйхатга олинган корхона ва ташкилотларнинг асосий қисми савдо 20327 та (24,2 фоизи), саноат 15196 та (18,1 фоизи), қурилиш 6688 та (8,0 фоизи) ва яшаш ва овқатланиш бўйича хизматлар 6104 та (7,3 фоизи) соҳаларига тўғри келади.

Рўйхатга олинган ҳамда фаолият кўрсатаётган корхона ва ташкилотлар иқтисодий фаолият турлари бўйича қуйидагича тақсимланади (2019 йил 1 октябр ҳолатига)

	Рўйхатга олинганлар		Фаолият кўрсатаётганлар	
	бирлик	яқунга нисбатан фоизда	бирлик	яқунга нисбатан фоизда
Жами	84072	100,0	80969	100,0
<i>шу жумладан:</i>				
Қишлоқ, ўрмон ва балиқ хўжалиги	840	1,0	791	0,9
Саноат	15196	18,1	14697	18,2
Қурилиш	6688	8,0	6469	8,0
Савдо	20327	24,2	19653	24,3
Ташиш ва сақлаш	3400	4,0	3298	4,1
Яшаш ва овқатланиш бўйича хизматлар	6104	7,3	5781	7,1
Ахборот ва алоқа	3207	3,8	3070	3,8
Соғлиқни сақлаш ва ижтимоий хизматлар кўрсатиш	1537	1,8	1496	1,8
Бошқа турдаги хизматлар кўрсатиш	26773	31,8	25714	31,8

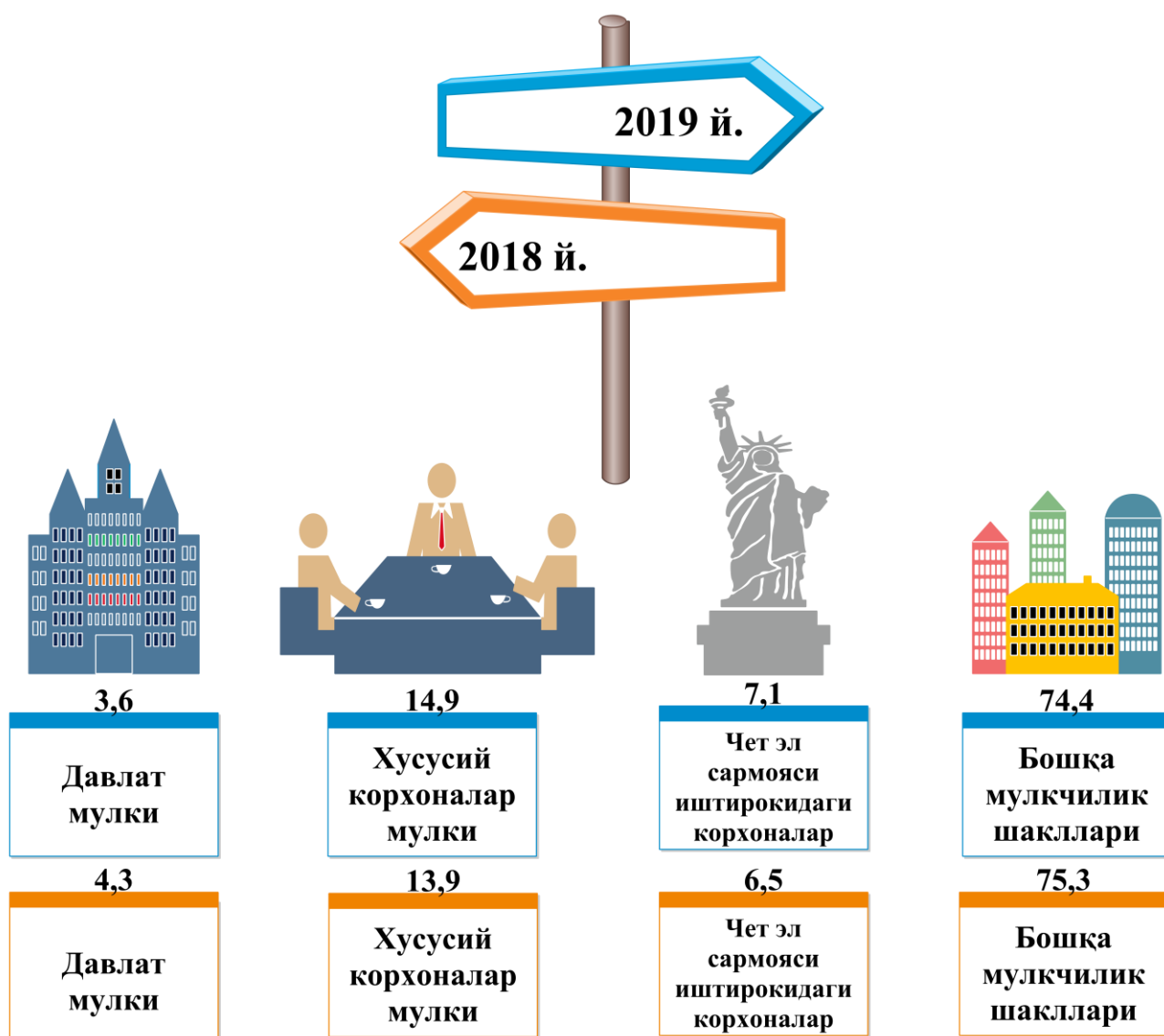
Фаолият кўрсатаётган корхоналар ва ташкилотларнинг иқтисодий фаолият турлари бўйича таркиби, фоизда
(фермер ва деҳқон хўжаликларидан ташқари)



Тошкент шаҳрида иқтисодий фаолият турлари бўйича жами фаолият кўрсатаётган корхона ва ташкилотларнинг умумий сонига нисбатан 24,3 % савдо соҳасида, 18,2 % саноат соҳасида, 8,0 % қурилиш соҳасида, 7,1 % яшаш ва овқатланиш бўйича хизматларда, 4,1 % ташиш ва сақлаш, 3,8 % ахборот ва алоқа, 1,8 % соғлиқни сақлаш ва ижтимоий хизматлар кўрсатишда, 0,9 % қишлоқ, ўрмон ва балиқ хўжалигида ва 31,8 % бошқа фаолият турлари ҳиссасига тўғри келади.

Рўйхатга олинган корхоналар умумий сонининг 96,4 фоизи нодавлат мулки шаклидаги корхоналар, шундан 14,9 фоизи хусусий корхоналар, 7,1 фоизи чет эл сармояси иштирокидаги корхоналар, 0,3 фоизи акциядорлик жамиятлари, 74,1 фоизи бошқа корхоналар улушига тўғри келди.

**2019 йил 1 октябрь ҳолатига рўйхатга олинган хўжалик юритувчи субъектлар
юридик шахслар мулкчилик шакллари бўйича қуйидагича тақсимланади**
(умумий сонига нисбатан фоизда)



2019 йил январь-сентябрда жами 15022 та янги корхона ва ташкилотлар рўйхатга олинган (шундан кичик бизнес субъектлари 14485 та). Уларнинг асосий қисми Учтепа (Тошкент шаҳри бўйича рўйхатга олинган жами корхона ва ташкилотларнинг 12,9 фоиз), Чилонзор (12,5 фоиз), Олмазор (12,3 фоиз), Юнусобод (11,6 фоиз), Мирзо Улуғбек (10,6 фоиз), Шайхонтохур (9,2 фоиз) туманларига тўғри келди.

Иқтисодий фаолият турлари бўйича янги рўйхатга олинган корхона ва ташкилотларнинг 41,5 фоизи савдо, 15,5 фоизи саноат ва 9,1 фоизи қурилиш соҳаларига тўғри келади.

Ҳисобот даврида 1874 та корхона ва ташкилотлар фаолияти тугатилган бўлиб, улардан 345 таси (жами фаолияти тугатилганларнинг 18,4 %) ихтиёрий тугатилиш тартибини қўллаш орқали тугатилган.

**Рўйхатга олинган юридик шахсларни мулкчилик
шакллари бўйича ҳудудларга тақсимланиши**
(фермер ва деҳқон хўжаликларисиз) бирликда

	<i>Жами, бирлик</i>	<i>давлат</i>	<i>нодавлат</i>	<i>шундан хусусий</i>
Тошкент шаҳар	84072	3021	81051	12508
<i>туманлар:</i>				
Бектемир	1958	65	1893	383
Мирзо Улуғбек	9418	374	9044	1154
Миробод	7152	299	6853	765
Олмазор	8730	306	8424	1791
Сергели	4981	169	4812	784
Учтепа	7645	219	7426	1547
Чилонзор	10793	345	10448	1590
Шайхонтохур	8249	354	7895	1235
Юнусобод	11266	420	10846	1533
Яккасарой	7445	191	7254	815
Яшнобод	6435	279	6156	911

Корхона ва ташкилотлар сони
(фермер ва деҳқон хўжаликларисиз)

(бирликда)

	2019 йил 1 октябрь ҳолатига рўйхатга олинган	2019 йил январь-сентябрда	
		ташкил топди	тугатилди

Тошкент шаҳар	84072	15022	1874
----------------------	--------------	--------------	-------------

туманлар:

Бектемир	1958	502	31
----------	------	-----	----

Мирзо Улугбек	9418	1602	376
---------------	------	------	-----

Миробод	7152	1142	98
---------	------	------	----

Олмазор	8730	1752	290
---------	------	------	-----

Сергели	4981	891	80
---------	------	-----	----

Учтепа	7645	1937	196
--------	------	------	-----

Чилонзор	10793	1878	170
----------	-------	------	-----

Шайхонтохур	8249	1382	92
-------------	------	------	----

Юнусобод	11266	1774	313
----------	-------	------	-----

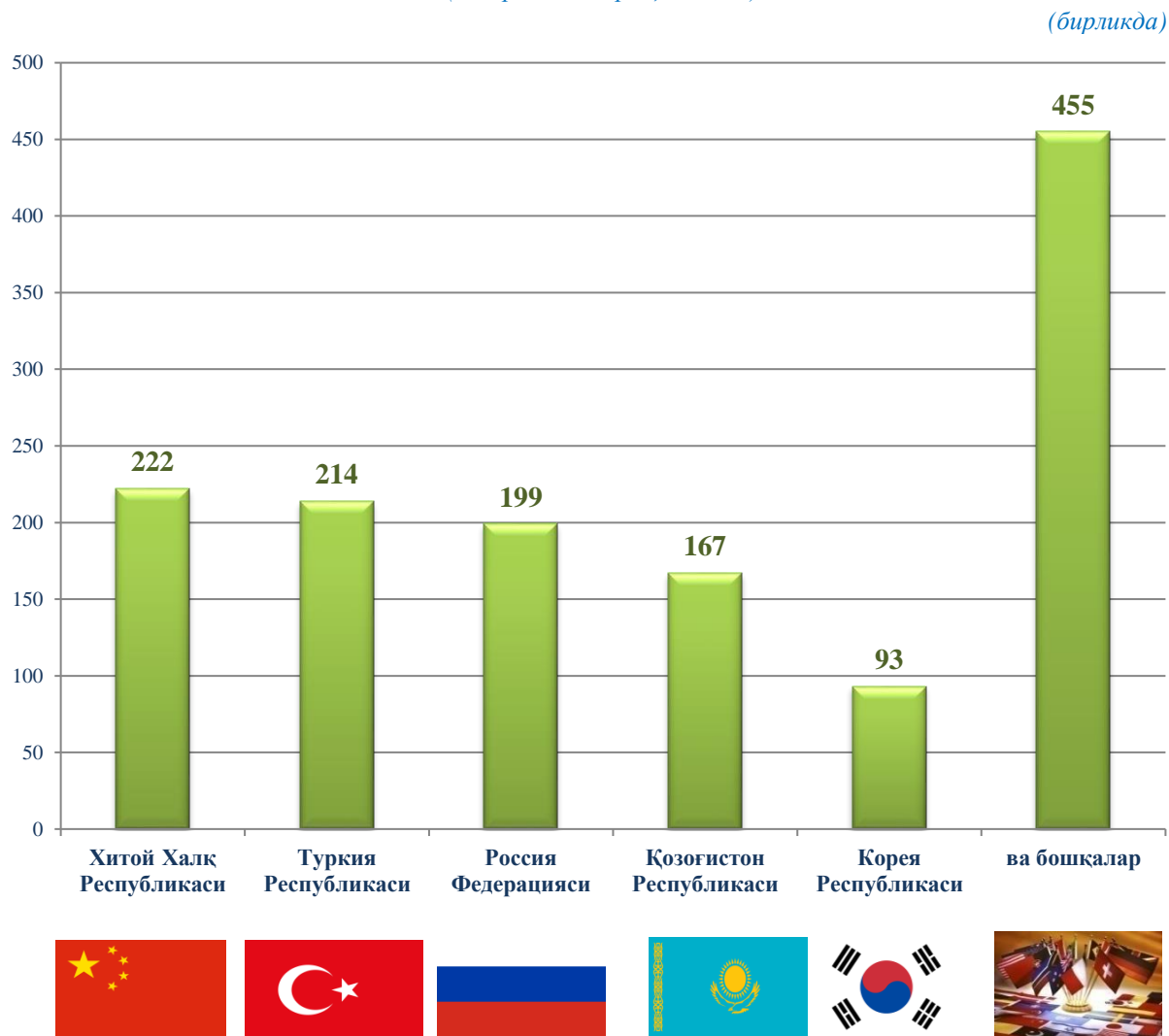
Яккасарой	7445	1043	126
-----------	------	------	-----

Яшнобод	6435	1119	102
---------	------	------	-----

2019 йилнинг январь-сентябрь ойларида хорижий капитал иштирокидаги рўйхатдан ўтган янги корхоналарнинг сони 1350 тани ташкил қилган. Бу кўрсаткич эса ўтган йилнинг шу даврига нисбатан 347 тага кўпайган.

Бунда, Хитой Халқ Республикаси резидентлари капитали иштирокида – 222 та, Туркия Республикаси – 214 та, Россия Федерацияси – 199 та, Қозоғистон Республикаси – 167 та, Корея Республикаси – 93 та янги корхоналар рўйхатдан ўтган. Шунингдек, 2019 йилда Афғонистон Ислом Республикаси, Ҳиндистон Республикаси, Германия Федератив Республикаси, Украина, Озарбайжон Республикаси ва бошқа давлатлар резидентлари қўшма фаолиятга қизиқиш билдирдилар.

2019 йил 1 октябрь ҳолатига янги ташкил этилган хорижий капитал иштирокидаги корхоналарнинг давлатлар кесимидаги сони
(январь-сентябрь ҳолатига)



**Ўзбекистон Республикаси Вазирлар Маҳкамасининг 2012 йил
25 сентябрдаги “Корхоналар ва ташкилотларнинг ягона давлат регистри тўғрисидаги
Низомни тасдиқлаш ҳақида”ги 274-сонли қарорига мувофиқ тадбиркорлик
субъектларини давлат рўйхатидан ўтказувчи орган томонидан тақдим этилган
билдиришномага асосан Корхоналар ва ташкилотларнинг ягона давлат регистри
базаси юритилади.**

Агар фаолият юритаётган хорижий капитал иштирокидаги корхоналарни иқтисодий фаолият турлари кесимида ушбу маълумотларни 2019 йил 1 октябрь ҳолатига кўра энг кўп савдода 1748 та (30,3 %), саноатда 1396 та (24,2 %) ҳамда бошқа фаолият турларида эса 1248 та (21,6 %) ташкил қилган. Энг камлари эса қишлоқ, ўрмон ва балиқ хўжалиги 66 та (1,1 %), соғлиқни сақлаш ва ижтимоий хизматлар кўрсатишда 80 та (1,4 %), ташиш ва сақлашда 176 та (3,0 %), ахборот ва алоқада 224 та (3,9 %), яшаш ва овқатланиш бўйича хизматларда 307 та (5,3 %) ва қурилишда 533 та (9,2 %) ташкил қилган. Шундан кўриниб турибдики, фаолият юритадиган хорижий капитал иштирокидаги корхоналарнинг асосий қисми савдо ва саноат фаолият турига тўғри келади. Шунингдек, энг кам улуши эса қишлоқ, ўрмон ва балиқ хўжалиги ва соғлиқни сақлаш ва ижтимоий хизматлар кўрсатиш фаолият турларига тўғри келади.

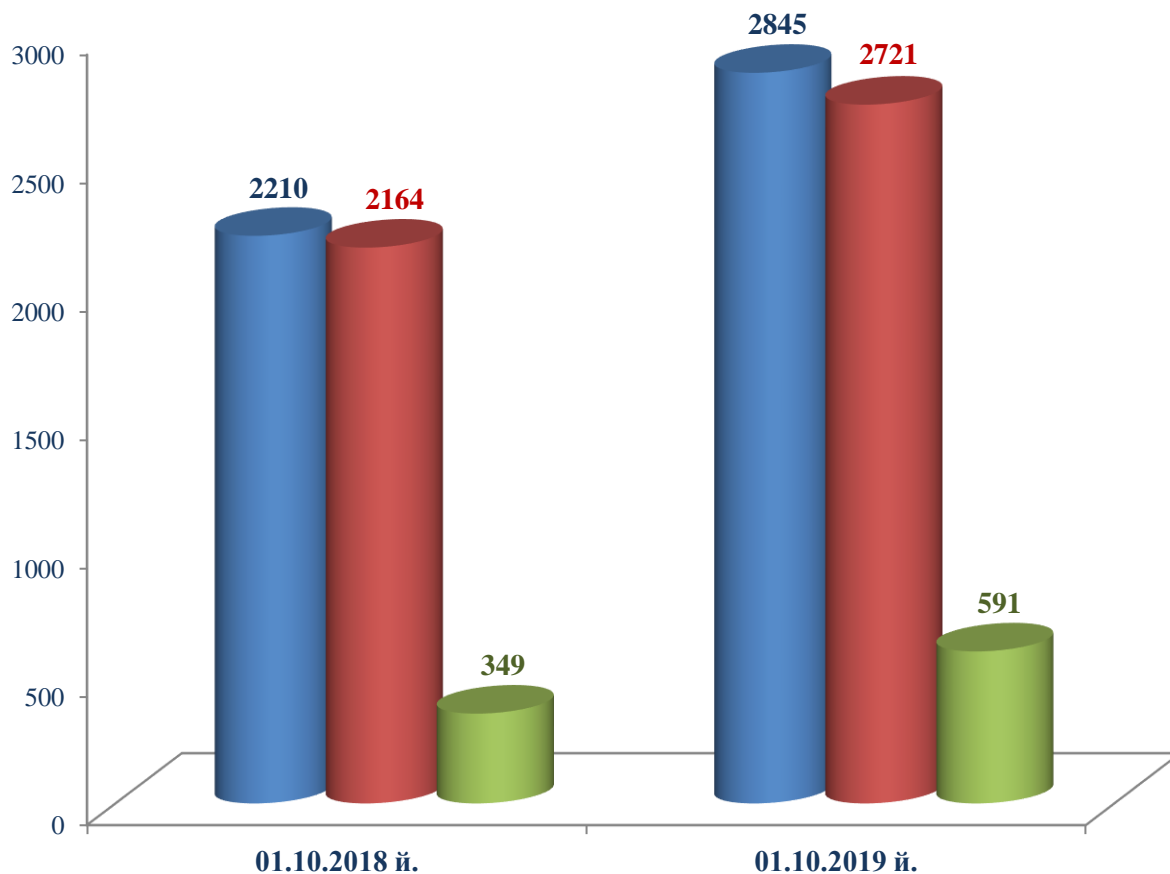
**Фаолият кўрсатаётган хорижий капитал иштирокидаги корхоналарни иқтисодий
фаолият турлари бўйича улуши, фоизда**



Оилавий корхоналар сони

Тошкент шаҳри бўйича жами юридик шахс сифатида давлат рўйхатидан ўтган оилавий корхоналар сони 2019 йилнинг 1 октябры ҳолатига 2845 тани ташкил этиб, улардан 2721 таси ёки 95,6 % фаолият юритмоқда.

Юридик шахс сифатида давлат рўйхатидан ўтган оилавий корхоналар бирликда



■ рўйхатдан ўтганлар ■ фаолият кўрсатаётган ■ янги ташкил этилган

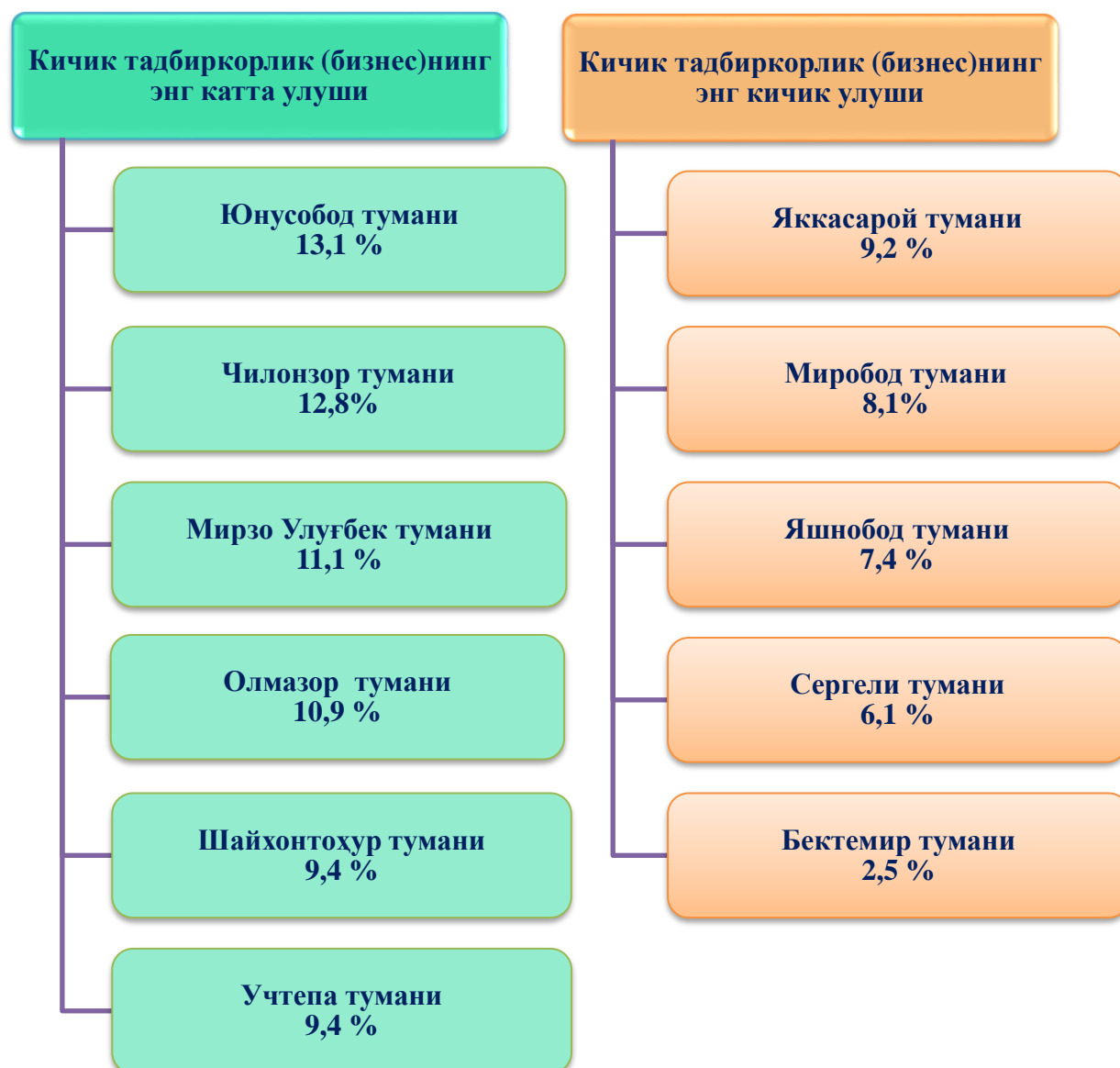
Фаолият кўрсатаётган оилавий корхоналарнинг иқтисодий фаолият турлари кесимида қаралганда оилавий корхоналарнинг 41,6 % ёки 1132 таси саноат, 18,9 % ёки 515 таси савдо, 17,9 % ёки 488 таси яшаш ва овқатланиш хизматлари, 2,7 % ёки 74 таси қишлоқ ўрмон ва балиқ хўжалиги, 1,6 % ёки 43 таси ахборот ва алоқа, 1,5 % ёки 40 таси қурилиш, 1,0 % ёки 27 таси ташиш ва сақлаш, 0,9 % ёки 24 таси соғлиқни сақлаш ва ижтимоий хизматлар кўрсатиш ҳамда 13,9 % ёки 378 таси бошқа фаолият турлари ҳиссасига тўғри келмоқда.

**Фаолият кўрсатаётган оилавий корхоналарни
иқтисодий фаолият турлари бўйича таркиби, фоизда**

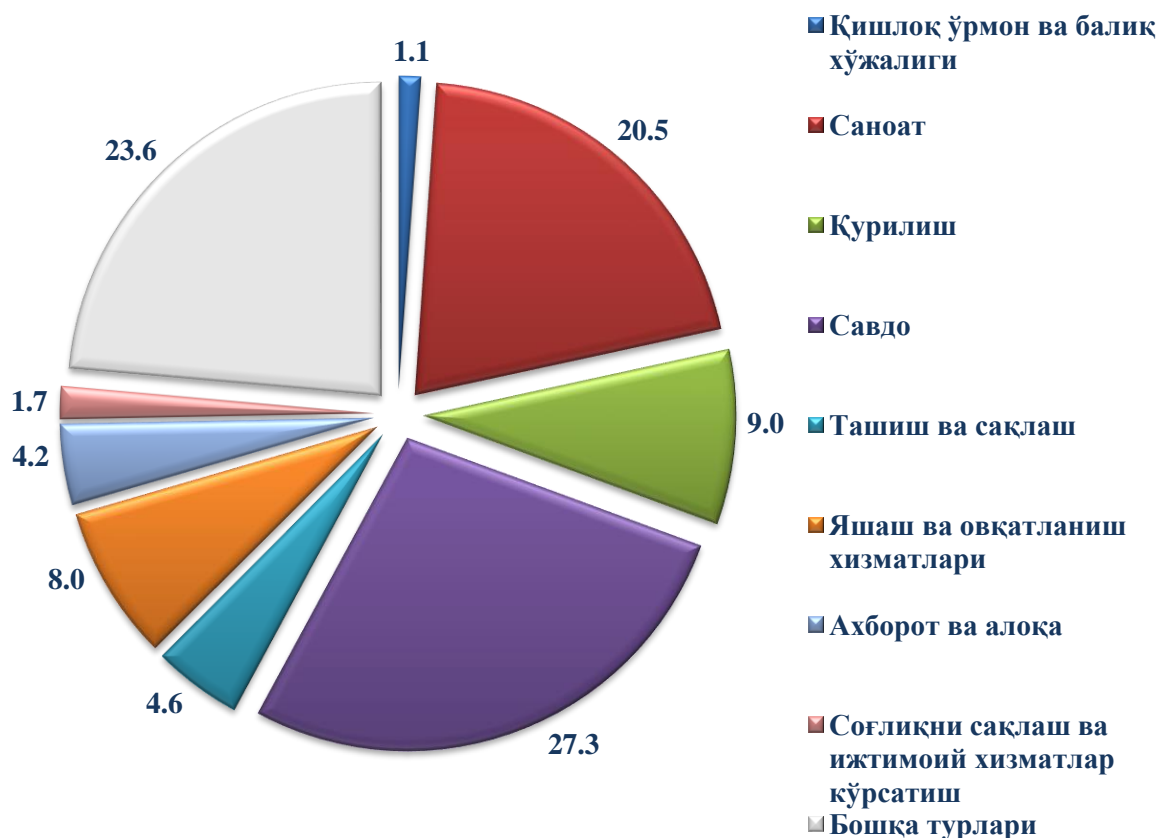


Кичик корхона ва микрофирмалар сони.

2019 йил 1 октябрь ҳолатига Тошкент шаҳрида фаолият кўрсатаётган кичик корхона ва микрофирмаларнинг сони 71,2 мингтани ташкил қилган. Бу кўрсаткич 2018 йил 1 октябрь ҳолатига қараганда 18,5 % га ошган. Фаолият кўрсатаётган кичик корхона ва микрофирмаларнинг асосий қисми, яъни 9,3 мингтаси (13,1 %) Юнусобод, 9,0 мингтаси (12,8 %) Чилонзор, 7,9 мингтаси (11,1 %) Мирзо Улуғбек ҳамда 7,8 мингтаси (10,9 %) Олмазор туманлари ҳиссаларига тўғри келади.



**Фаолият кўрсатаётган кичик корхона ва микрофирмаларнинг
иқтисодий фаолият турлари бўйича улуши, фоизда**



Иқтисодий фаолият турлари кесимида фаолият кўрсатаётган жами 71,2 мингта кичик корхона ва микрофирмаларнинг 19,5 мингтаси (27,3 %) – савдода, 14,6 мингтаси (20,6 %) – саноатда, 6,4 мингтаси (9,0 %) – қурилишда, 5,7 мингтаси (8,0 %) яшаш ва овқатланиш бўйича хизматлар соҳасида, 3,2 мингтаси (4,6 %) – ташиш ва сақлашда, 3,0 мингтаси (4,2 %) – ахборот ва алоқа соҳасида, 1,2 мингтаси (1,7 %) соғлиқни сақлаш ва ижтимоий хизматлар кўрсатишда, 0,8 мингтаси (1,1 %) – қишлоқ, ўрмон ва балиқ хўжалигида, шунингдек 16,8 мингтаси (23,6 %) – бошқа фаолият турлари ҳиссаларига тўғри келади. Шундан кўриниб турибдики, фаолият кўрсатаётган кичик корхона ва микрофирмаларнинг асосий қисми саноат ва савдо фаолият турларига тўғри келади. Шунингдек, энг кам улуши эса соғлиқни сақлаш ва ижтимоий хизматлар ҳамда қишлоқ, ўрмон ва балиқ хўжалиги турларига тўғри келади.

2019 йил январ-сентябрь ойларида 14,4 мингдан зиёд кичик корхона ва микрофирмалар янги ташкил этилган. Бу эса ўтган йилнинг шу даврига нисбатан қараганда 38,5 % га кўпроқдир. Энг кўп янги ташкил этилган кичик корхона ва микрофирмалар Учтепа тумани (1902 та), Чилонзор тумани (1811 та), Юнусобод тумани (1701 та), Олмазор тумани (1699 та), Мирзо Улуғбек тумани (1525 та), Шайхонтоҳур тумани (1324 та) ва Миробод тумани (1089 та) ҳиссасига тўғри келади. Энг кам, Яшнобод тумани (1087 та), Яккасарой тумани (991 та), Сергели тумани (858 та) ҳамда Бектемир (498 та) туманларида ташкил этилган.

Янги ташкил этилган кичик корхона ва микрофирмаларнинг иқтисодий фаолият турлари бўйича сони, бирликда



Иқтисодий фаолият турлари кесимида эса энг кўпи савдода (6224 та), саноатда (2316 та), бошқа фаолият турлари соҳасида (2297 та), қурилишда (1364 та), яшаш ва овқатланиш хизматларида (941 та) ва ахборот ва алоқада (501 та) ташкил этилган. Энг кам эса ташиш ва сақлашда (492 та), соғлиқни сақлаш ва ижтимоий хизматларда (194 та) ҳамда қишлоқ, ўрмон ва балиқ хўжалигида (156 та) ташкил этилган.

VII. ИСТЕЪМОЛ БОЗОРИ

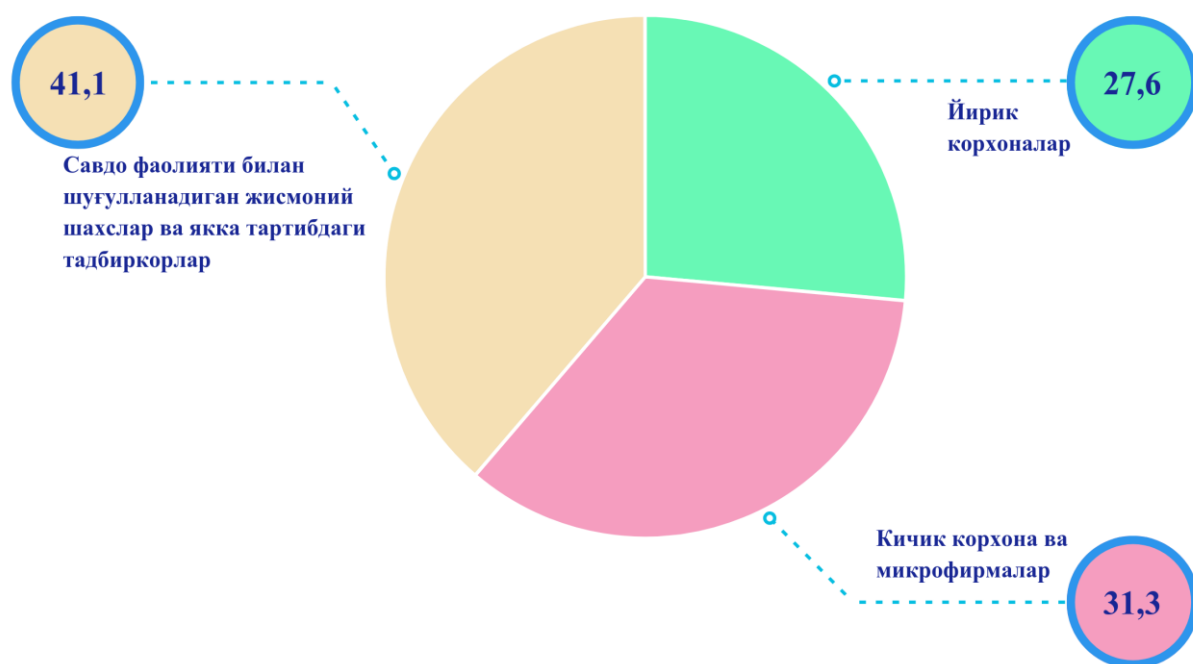
Жорий йилнинг январь–сентябрь ойларида чакана савдо товар айланмаси 27442,1 млрд. сўмни ёки 2018 йилнинг шу даврига нисбатан 107,8 % ни ташкил қилди.

Йирик корхоналарнинг чакана савдо товар айланмаси 33,3 % га ўсиб, 7575,5 млрд. сўмни ва умумий чакана савдо товар айланмасидаги улуши 27,6 % ни ташкил қилди.

Кичик корхона ва микрофирмаларнинг товар айланмаси 8582,7 млрд. сўмга етди, умумий чакана савдо товар айланмасидаги улуши эса 31,3 % ни ташкил қилди.

Умумий товар айланмаси ҳажмининг 11283,8 млрд. сўми якка тартибдаги тадбиркорлар ва жисмоний шахсларнинг ҳисобига тўғри келди 2018 йилнинг шу даврига нисбатан 3,8 % га камайди. Ушбу секторнинг жами чакана савдо товар айланмаси ҳажмидаги улуши 41,1 % га тенг бўлди.

Чакана савдо товар айланмаси (овқатланишни қўшган ҳолда) таркиби, фоизда (2019 йилнинг январь–сентябрь ҳолатига)



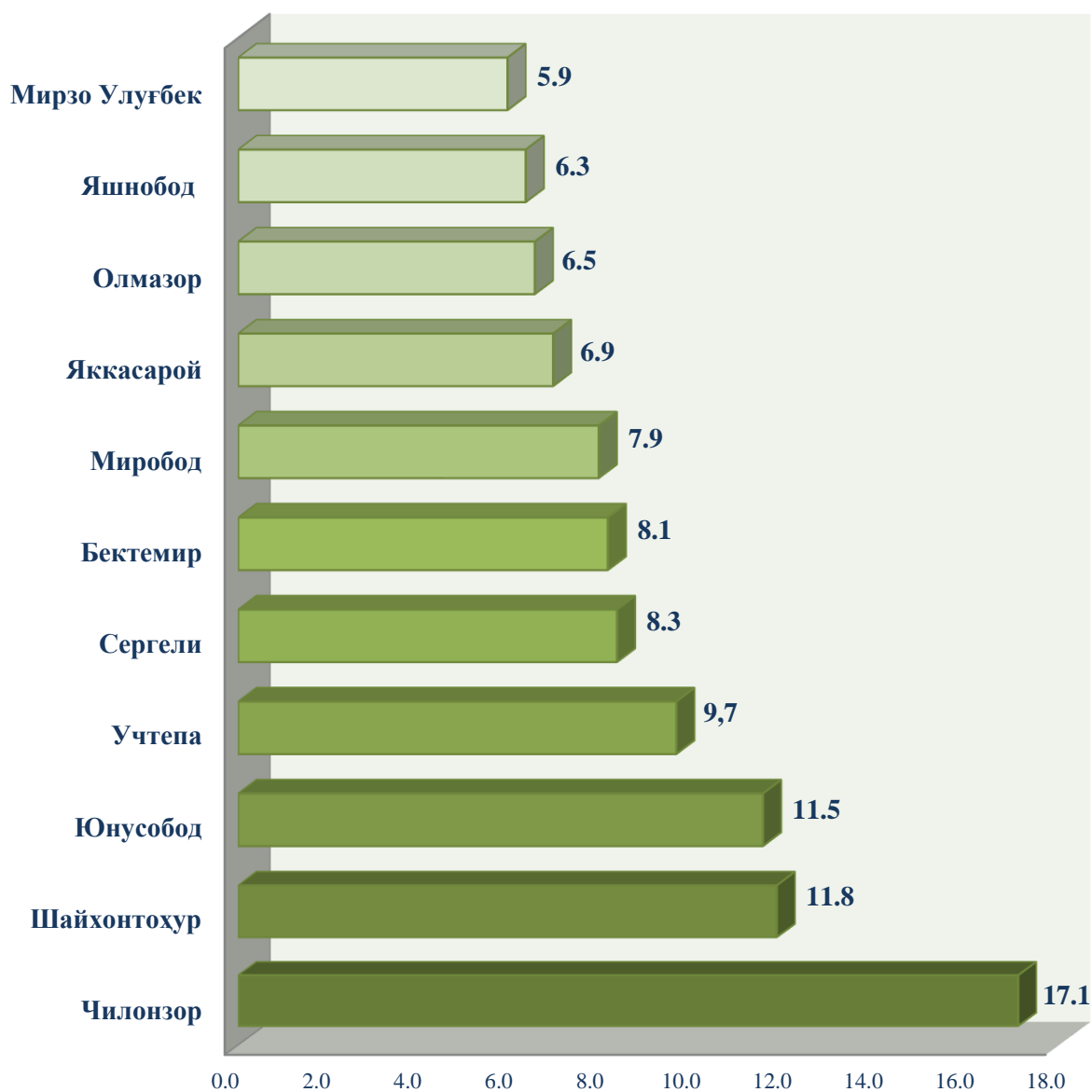
2019 йилнинг январь–сентябрида чакана савдо товар айланмаси таркиби давлат ва нодавлат шакллари бўйича қуйидагича ифодаланади.

Давлат мулки 156,4 млрд. сўмни умумий чакана савдо товар айланмасидаги улуши 0,57 % ни ташкил қилди.

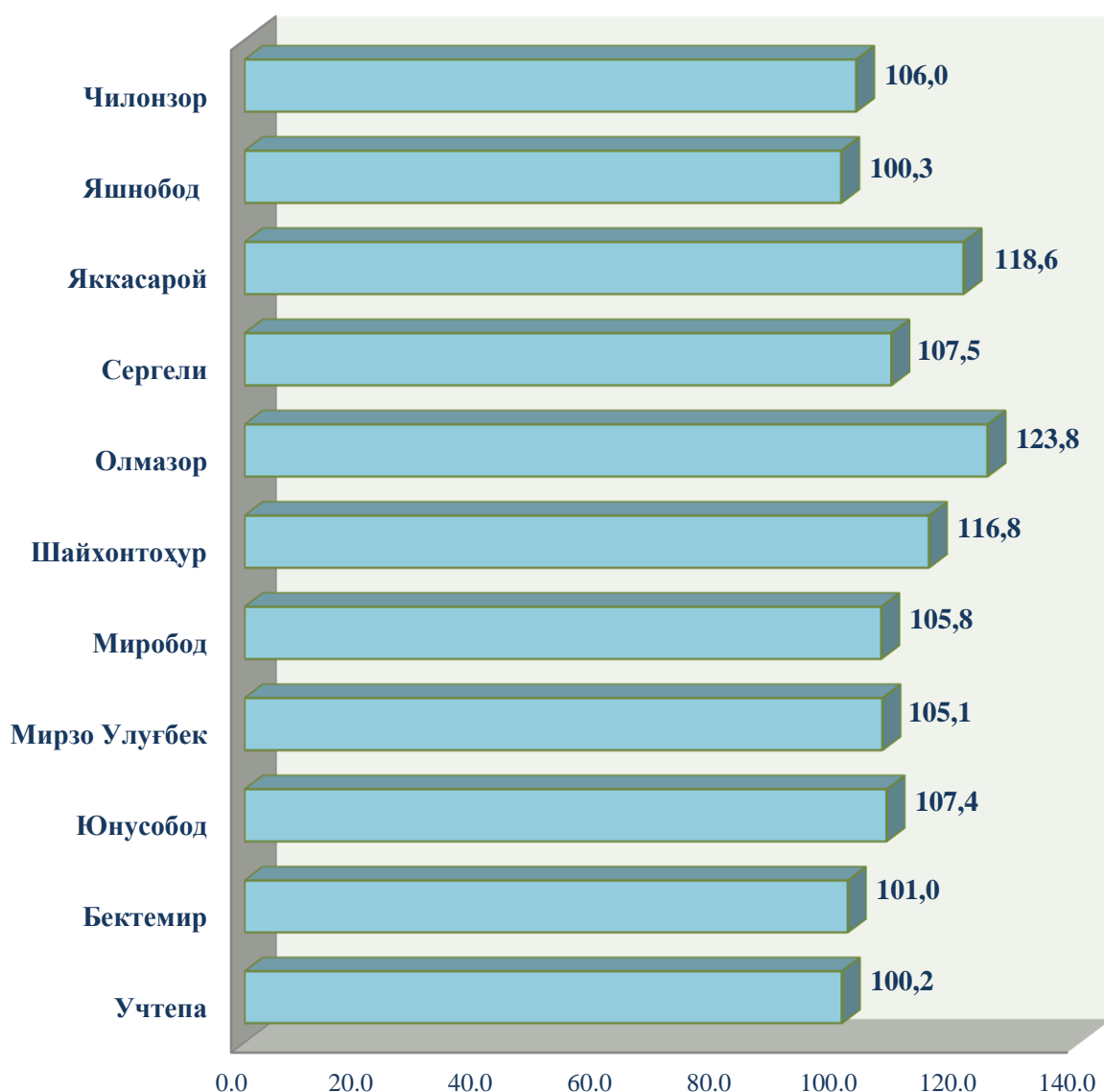
Нодавлат мулки 27285,6 млрд. сўмни умумий чакана савдо товар айланмасидаги улуши 99,4 % ни ташкил қилди.

Чакана савдо товар айланмаси ҳажмда катта улушга эга бўлган Чилонзор тумани 17,1 %, Учтепа тумани 9,6 %, Шайхонтоҳур тумани 11,8 %, Бектемир тумани 8,1 % ва Юнусобод тумани 11,5 % ни ташкил этган бўлса, Олмазор тумани 6,5 %, Мирзо Улубек 5,9 % ва Яшнобод тумани 6,3 % улуш билан энг паст кўрсаткични қайд этди.

Тошкент шаҳрида туманларнинг жами чакана товар айланмасидаги улуши, фоизда



**Тошкент шаҳрида туманларнинг жами чакана савдо
айланмасининг 2018 йил январь-сентябрга нисбатан, фоизда**

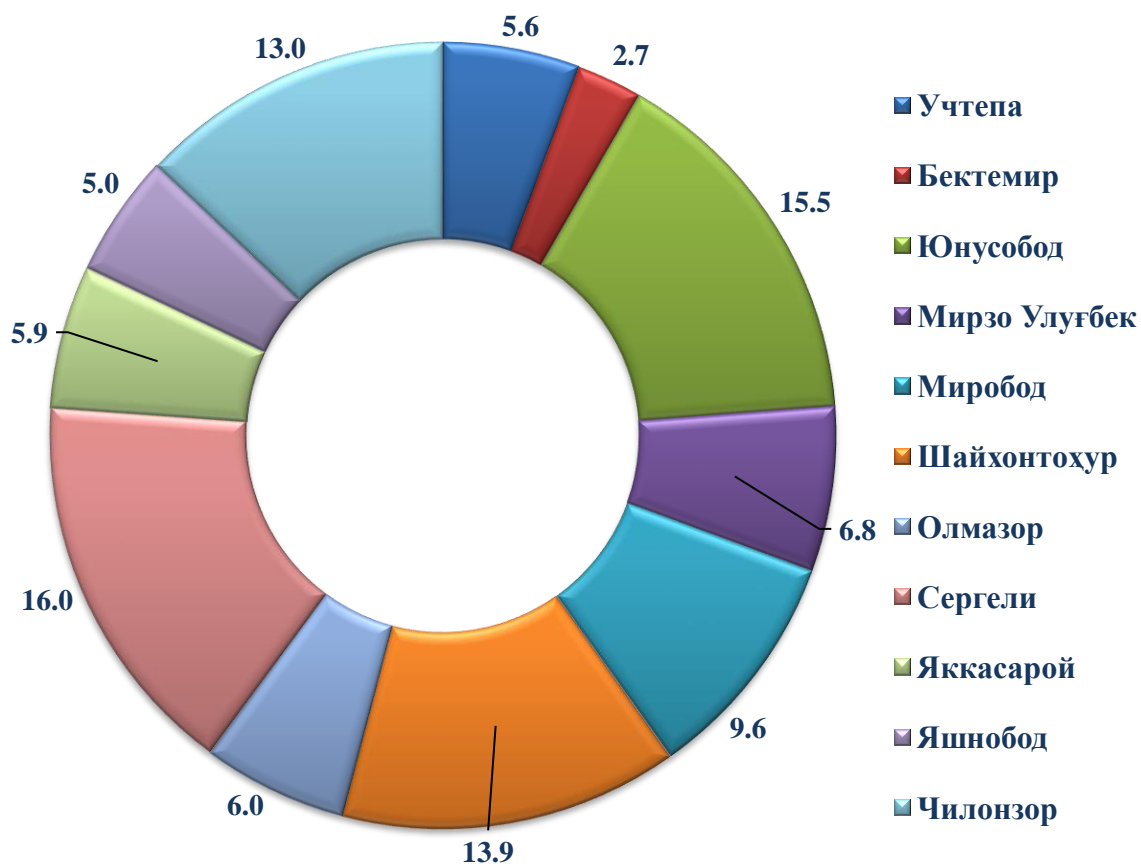


Тошкент шаҳрида чакана савдо барча туманларда ўсиш кузатилган, жумладан энг катта ўсиш суръати Олмазор тумани 123,8 фоиз, Яккасарой тумани 118,6 фоиз Шайхонтохур тумани 116,8 фоиз билан Тошкент шаҳрида етакчилик қилмоқда, ўсиш суръати нисбатан пастроқ кўрсаткичлар: Яшнобод тумани 100,3 фоиз, Учтепа тумани 100,2 фоиз Бектемир тумани 101,0 фоизларни ташкил этган.

Овқатланиш ташкилотларининг чакана товар айланмаси ҳажми 1380,6 млрд. сўмни ташкил этди ва 110,2 % га ўсди. Чакана савдо товар айланмасининг умумий ҳажмида овқатланиш корхоналарининг улуши 5,0 % ни ташкил этди.

Умумий овқатланиш ташкилотлари савдо айланмаси умумий ҳажмида энг катта улуш Сергели тумани 16,0 %, Юнусобод тумани 15,5 %, Шайхонтохур тумани 13,9 %, ташкил этган бўлса, Бектемир тумани 2,7 % ва Яшнобод тумани 5,0 % улуш билан энг паст кўрсаткични қайд этди.

Туманларнинг умумий овқатланишдаги улуши, фоизда



Овқатланиш ташкилотларини кўшган ҳолда, чакана савдо товар айланмаси аҳоли жон бошига 10,8 млн. сўми ташкил этди. Ўртача жон бошига товар айланмасининг энг юқори кўрсаткичлари Бектемир тумани (65,3 млн. сўм), Чилонзор тумани (19,1 млн. сўм), Миробод тумани (15,8 млн. сўм), Яккасарой тумани (15,8 млн. сўм) Сергели тумани (12,2 млн. сўм) кузатилди.

Чакана товар айланмаси умумий (овқатланишни қўшган ҳолда)
(2019 йил январь-сентябрь)

	<i>Жами</i>		<i>Аҳоли жон бошига</i>	
	<i>млрд. сўм</i>	<i>2018 йил январь- сентябрга нисбатан, % ҳисобида</i>	<i>минг. сўм</i>	<i>2018 йил январь- сентябрга нисбатан, % ҳисобида</i>

Тошкент шаҳар	27442,1	107,8	10836,2	105,6
----------------------	----------------	--------------	----------------	--------------

туманлар:

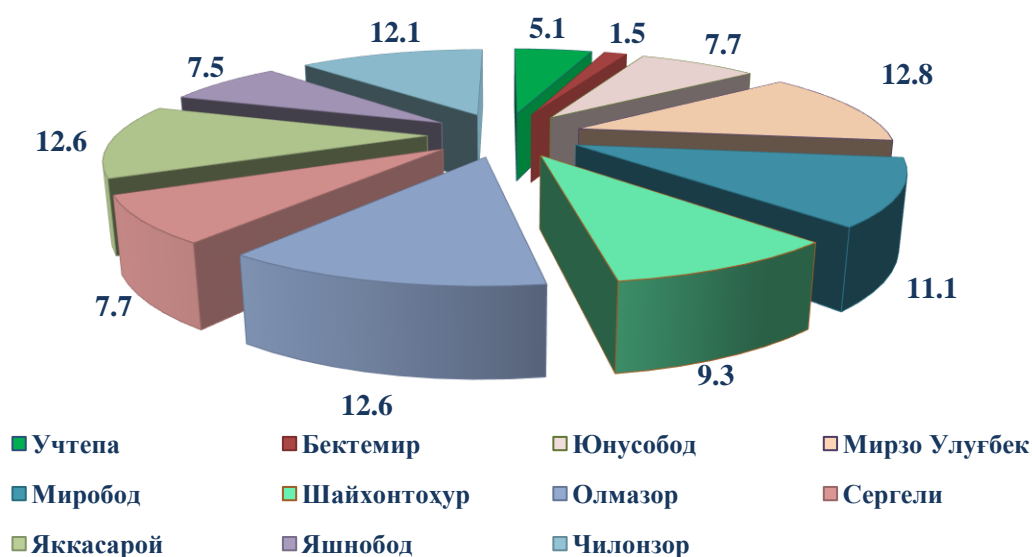
Бектемир	2210,8	101,0	65370,1	99,6
Мирзо Улуғбек	1622,2	105,1	5959,2	103,8
Миробод	2180,1	105,8	15875,5	104,2
Олмазор	1793,6	123,8	4965,7	121,7
Сергели	2288,9	107,5	12293,6	102,7
Учтепа	2648,1	100,2	9846,1	98,2
Чилонзор	4686,0	106,0	19128,6	104,2
Шайхонтохур	3235,2	116,8	9554,4	114,7
Юнусобод	3166,9	107,4	9480,6	105,1
Яккасарой	1889,3	118,6	15862,3	117,5
Яшнобод	1721,0	100,3	7291,6	97,1

Жорий йилнинг январь–сентябрида улгуржи савдо товар айланмаси 28004,3 млрд. сўмни ёки 2018 йилнинг шу даврига нисбатан 110,4 % ни ташкил қилди.

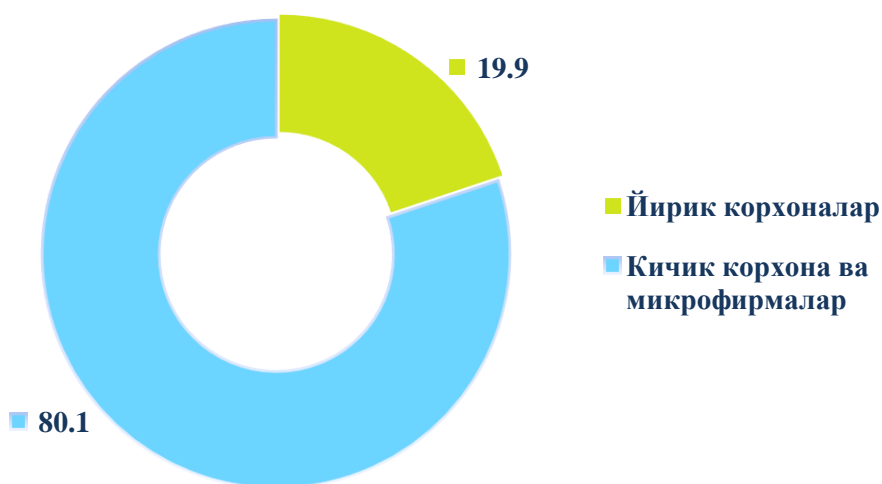
Йирик корхоналарнинг улгуржи савдо товар айланмасидаги улуши 19,9 % га тенг бўлиб, ҳажми 5559,2 млрд. сўмни ташкил этганини кўриш мумкин.

Хусусан, улгуржи савдо товар айланмаси ҳажмида катта улушга эга бўлган Мирзо Улуғбек тумани 17,1 %, Яккасарой тумани 16,1 % ни ташкил этган бўлса, Бектемир тумани 1,3 %, Учтепа тумани 4,9 % улуш билан энг паст кўрсаткични қайд этди.

Тошкент шаҳрида ҳудудларнинг улгуржи савдо товар айланмасидаги улуши, фоизда



Тошкент шаҳрида улгуржи савдо товар айланмасидаги улуши, фоизда



Кичик корхона ва микрофирмаларнинг улгуржи савдо товар айланмаси 5,0 % га кўпайиб, 22445,1 млрд. сўмга етди ва умумий улгуржи савдо товар айланмасидаги улуши эса 80,1 % ни ташкил қилди.

Улгуржи савдо товар айланмаси
(январь- сентябрь)

	<i>млрд. сўм</i>	<i>Жамига нисбатан улуши, % ҳисобида</i>
Тошкент шаҳри	28004,3	100,0
<i>Туманлар</i>		
Бектемир	415,3	1,5
Мирзо-Улугбек	3587,5	12,8
Миробод	3115,4	11,1
Олмазор	3538,7	12,6
Сергели	2151,2	7,7
Учтепа	1430,3	5,1
Чилонзор	3393,6	12,1
Шайхонтохур	2583,3	9,3
Юнусобод	2165,3	7,7
Яккасарой	3515,3	12,6
Яшнобод	2108,4	7,5

VIII. ТАШҚИ ИҚТИСОДИЙ АЛОҚАЛАР

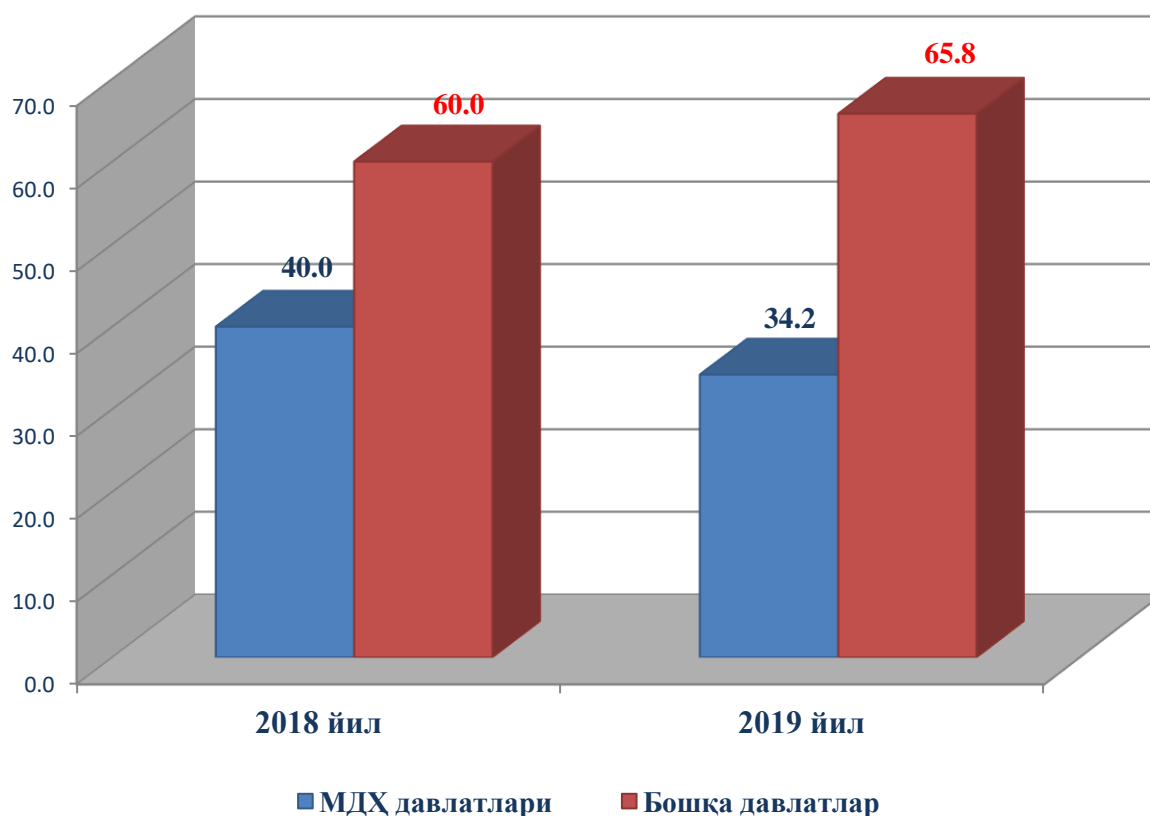
Тошкент шаҳар ташқи савдо айланмаси 2019 йилнинг январь–сентябрда 9731,4 млн. АҚШ долларни, жумладан экспорт – 2264,6 млн. АҚШ долларни, импорт 7466,9 млн. АҚШ долларни ташкил этди.

Ташқи савдо сальдоси минус 5202,3 млн. АҚШ долларни, шу жумладан МДХ давлатлари билан минус 1459,9 млн. АҚШ долларни ва бошқа давлатлар билан минус 3742,3 млн. АҚШ долларни ташкил этди.

Тошкент шаҳрининг ташқи савдо айланмаси (январь–сентябрь)

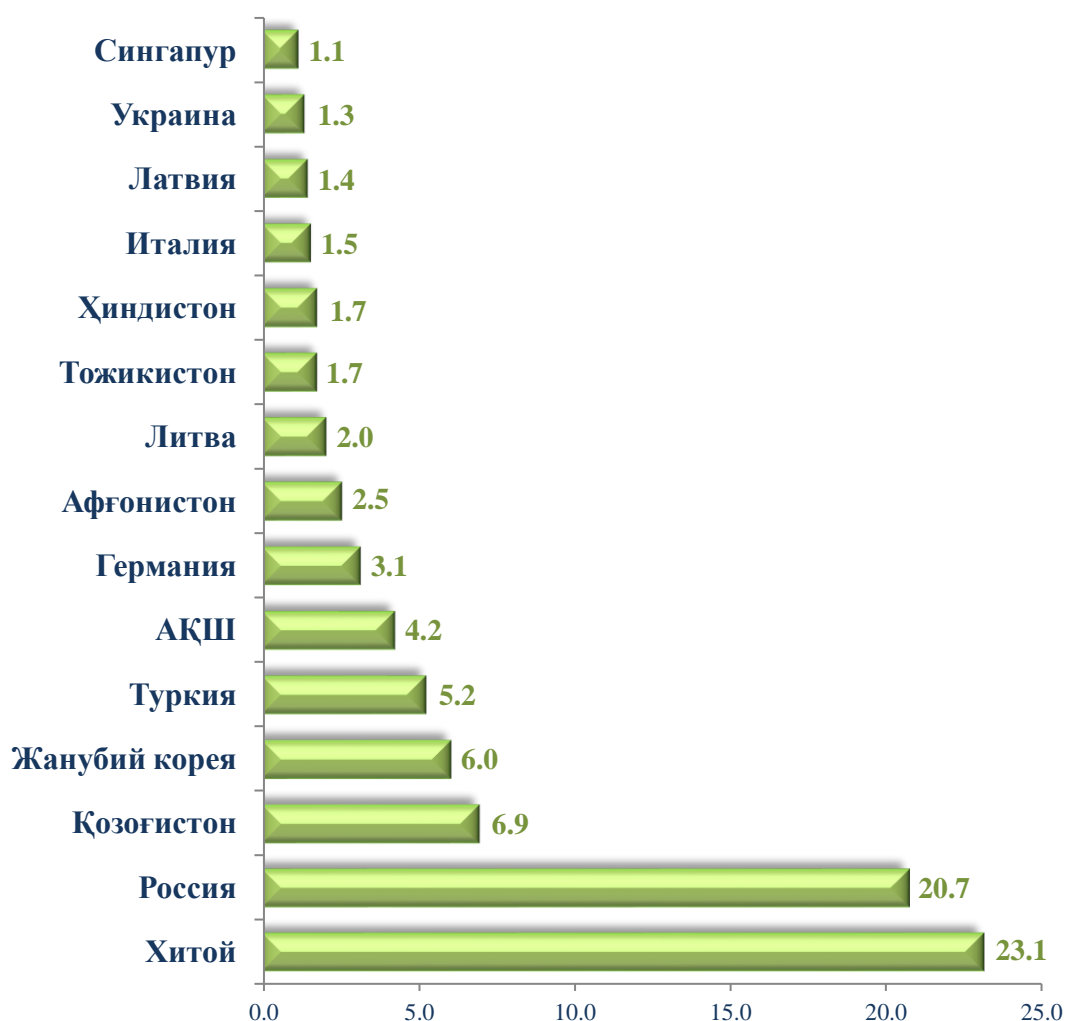
	<i>млн. АҚШ доллари</i>	<i>2018 йилнинг январь–сентябрга нисбатан, % ҳисобида</i>	<i>Жамига нисбатан улуши, % ҳисобида</i>
Ташқи савдо айланмаси	9731,5	134,3	100,0
МДХ давлатлари	3331,2	115,0	34,2
бошқа давлатлар	6400,3	147,2	65,8
Экспорт	2264,5	108,2	100
МДХ давлатлари	935,5	115,2	41,3
бошқа давлатлар	1329,0	103,7	58,7
Импорт	7466,8	144,9	100,0
МДХ давлатлари	2395,5	114,9	32,1
бошқа давлатлар	5071,3	165,3	67,9
Сальдо	-5202,2	-	-
МДХ давлатлари	-1459,9	-	-
бошқа давлатлар	-3742,3	-	-

**МДХ ва бошқа давлатларнинг Тошкент шаҳар
ташқи савдо айланмасидаги улуши, фоизда**
(январь-сентябрь)



Тошкент шаҳрининг 2019 йил январь-сентябрь ҳолатига ташқи савдо айланмасидаги улушининг 34,2 % МДХ давлатларига тўғри келади, қолган 65,8 % бошқа давлатлар ҳиссасига тўғри келади. Бу кўрсаткичлар 2018 йилда мос равишда 40,0 % МДХ давлатларига тўғри келган бўлса, қолган 60,0 % бошқа давлатлар ҳиссасига тўғри келди. Тошкент шаҳрининг МДХ давлатлари билан олиб борилган ташқи савдо айланмаси 2019 йилнинг январь-сентябрь ҳолатига 3331,1 млн. АҚШ долларни ташкил қилган бўлса, ўтган йилнинг мос даврига нисбатан 15,0 фоиз ўсиш кузатилган. МДХ давлатлари орасида Россия, Қозоғистон, Украина, Тожикистон давлатлари ташқи савдо айланмасида асосий ҳамкорлар ҳисобланиб, уларнинг жами ташқи савдо айланмасидаги улуши 89,5 % ни ташкил қилади, бошқа давлатлар орасида Хитой, Туркия, Афғонистон, Германия, Латвия, Литва, Ҳиндистон ва АҚШ давлатлари ҳисобланади.

**Тошкент шаҳар ташқи савдо айланмасида нисбатан катта
улушга эга бўлган давлатлар, *фоизда*
(январь–сентябрь)**



Тошкент шаҳрининг 2019 йил январь-сентябрь ҳолатига ташқи савдода энг асосий ҳамкор давлатлари Хитой (23,1 %), Россия (20,7 %), Қозоғистон (6,9 %), Туркия (5,2 %) ҳисобланиб, уларнинг жами ташқи савдо айланмасидаги улуши 61,9 % ни ташкил қилади.

Дунёдаги мамлакатлар орасида экспортда ҳамкор давлатлар Хитой, Россия, Қозоғистон, Жанубий Корея, Туркия, Афғонистон ҳисобланиб, уларнинг жами экспортдаги улуши 70,0 % ни ташкил қилади, импортда эса ҳамкор давлатлар Хитой, Россия, Қозоғистон, Жанубий Корея, Туркия, Германия, АҚШ давлатлари ҳисобланади ва уларнинг улуши 71,6 % ни ташкил қилади.

**Тошкент шаҳар ташқи савдо айланмасида нисбатан катта
улушга эга бўлган давлатлар ҳажми
(январь–сентябрда)**

(млн. АҚШ доллари)

	<i>Экспорт</i>	<i>Импорт</i>	<i>Товар айланмасидаги улуши, % ҳисобида</i>
Хитой	544,8	1698,9	23,1
Россия	463,3	1551,5	20,7
Қозоғистон	152,5	521,3	6,9
Жанубий Корея	43,2	543,7	6,0
Туркия	135,8	366,2	5,2
АҚШ	16,0	388,4	4,2
Германия	25,9	276,5	3,1
Афғонистон	245,5	1,0	2,5
Литва	10,0	183,0	2,0
Тожикистон	126,8	38,6	1,7
Ҳиндистон	12,6	151,4	1,7
Италия	14,2	133,9	1,5
Латвия	16,7	115,1	1,4

Тошкент шаҳрининг экспорт таркибида қарийб барча товарлар ва хизматлар гуруҳлари бўйича ўсиши кузатилмоқда. Кимё маҳсулотлари ва ундан тайёрланган буюмлар экспорти ўтган йилнинг шу даврига нисбатан 124,1 фоизга, машина ва ускуналар 140,7 фоизга ўсган.

Импорт таркибининг умумий ҳажмидан 43,3 фоизни машина ва асбоб-ускуналар ва 17,1 фоизини кимё маҳсулотлари ва ундан тайёрланган буюмлар ташкил қилади.

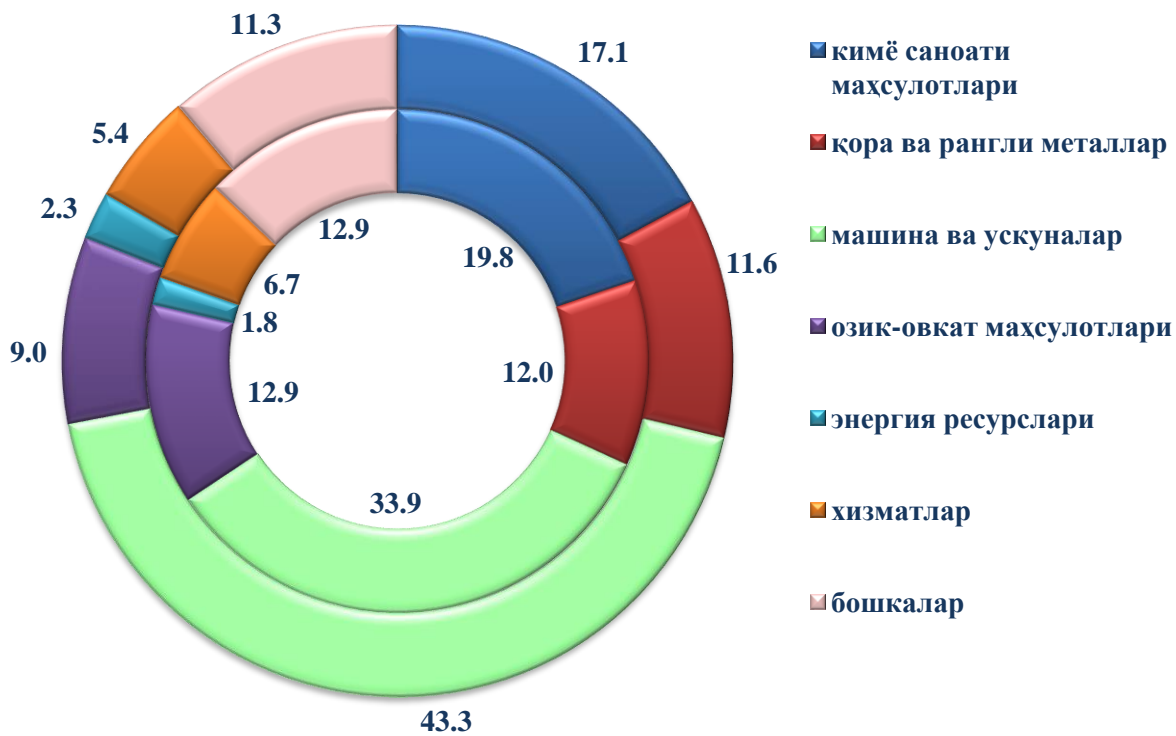
Экспорт ва импорт таркиби

	Экспорт ва импортнинг умумий ҳажмидаги улуши, фоиз ҳисобида		2018 йил январь- сентябрга нисбатан, фоиз ҳисобида
	2018 йил январь- сентябрь	2019 йил январь- сентябрь	
Экспорт таркиби	100,0	100,0	108,2
озик-овкат маҳсулотлари	3,7	3,2	94,0
химия саноати маҳсулотлари	5,6	6,1	118,4
энергия ресурслари	6,0	4,4	80,1
кора ва рангли металллар	2,8	3,9	147,7
машина ва ускуналар	3,2	5,2	178,0
хизматлар	69,0	67,6	105,9
бошқалар	9,7	9,6	106,2
Импорт таркиби	100,0	100,0	144,9
озик-овкат маҳсулотлари	12,9	9,0	101,7
химия саноати маҳсулотлари	19,8	17,1	124,7
энергия ресурслари	1,8	2,3	185,0
кора ва рангли металллар	12,0	11,6	140,1
машина ва ускуналар	33,9	43,3	184,9
хизматлар	6,7	5,4	117,1
бошқалар	12,9	11,3	127,5

Товар ва хизматларнинг экспорт таркиби, жамига нисбатан, фоизда
(январь-сентябрь)



Товар ва хизматларнинг импорт таркиби, жамига нисбатан, фоизда
(диаграмманинг ташқи айланаси 2019 йил январь-сентябрь,
ички айланаси 2018 йил январь-сентябрь)



**Товар ва хизматларнинг экспорт таркиби,
туман кесимида**
(минг АҚШ долл)

	<i>озик- овкат маҳсулот- лари</i>	<i>химия саноати маҳсулот- лари</i>	<i>энергия ресурс- лари</i>	<i>кора ва рангли метал- лар</i>	<i>машина ва ускуналар</i>	<i>хизмат- лар</i>	<i>бошқалар</i>
Тошкент шаҳари	72707,6	138764,9	100289,0	87549,6	118506,2	1531392,2	215347,3
Бектемир	2942,5	631,4	-	1,3	1131,4	76,8	15461,5
Мирзо Улуғбек	4281,9	6961,1	62116,2	22005,2	11749,2	4321,3	9044,7
Миробод	1079,0	8947,1	170,1	309,2	39654,4	1193465,4	6623,4
Олмазор	10078,4	1184,7	126,2	4827,0	584,9	8003,8	55558,5
Сергели	14607,8	8237,2	29390,4	33731,7	7722,1	57519,6	27190,1
Учтепа	3700,7	5271,5	-	2384,8	645,4	153,8	7508,3
Чилонзор	5792,5	3060,5	1,5	11694,2	3026,0	899,6	5349,7
Шайхонтохур	317,4	95201,6	6185,3	9724,0	30243,3	2797,2	9075,0
Юнусобод	14147,5	3091,3	-	17,2	1946,3	144349,6	16780,1
Яккасарой	3428,5	1520,0	302,2	656,2	7528,5	6382,8	37773,5
Яшнобод	12331,4	2085,0	1796,5	1140,7	14090,4	1004,0	24550,1

Тошкент шаҳрининг туманлари экспорт таркибида қарийб барча товарлар ва хизматлар гуруҳлари бўйича тўлиқ қамраб олган. Фақатгина Учтепа, Бектемир ва Юнусобод туманлари энергия ресурслари экспорти билан шуғуланмайди. Хизматлар экспорти бўйича Миробод ва Юнусобод туманларга қараганда анча олдинги қаторда туради, бундан ташқари Шайхонтоҳур тумани кимё саноати маҳсулотлари экспорти ҳажми бўйича қолган туманлардан ажралиб туради.

**Товар ва хизматларнинг импорт таркиби,
туманлар кесимида**
(минг АҚШ долл)

	озик- овкат маҳсулот лари	кимё саноати маҳсулотл ари	энергия ресурс- лари	кора ва рангли металлар	машина ва ускуналар	хизмат- лар	боишқалар
Тошкент шаҳар	675190,5	1275376,9	169684,1	862757,9	3231083,4	405278,7	847506,2
Бектемир	17931,2	85437,0	1933,6	14553,4	91546,0	131,6	11244,3
Мирзо Улуғбек	50946,6	104635,1	87231,8	59619,5	323831,5	2342,6	53702,1
Миробод	75931,0	100891,4	27392,0	91353,1	925055,3	270305,0	85155,7
Олмазор	77968,1	193182,7	1504,6	53555,4	125433,0	22908,7	135999,7
Сергели	69175,2	84792,2	7009,1	42111,2	191789,1	3400,2	42542,8
Учтепа	31219,7	37676,9	2409,6	75447,2	54149,1	-	86336,9
Чилонзор	163432,6	180745,5	19685,2	38141,8	151024,6	4806,0	117958,0
Шайхонтоҳур	36707,5	52518,8	4936,3	213481,5	271269,6	18747,2	80038,0
Юнусобод	40060,3	104883,0	8263,8	187849,4	669349,5	47066,0	100343,0
Яккасарой	44668,2	164822,9	8438,1	36419,5	163234,7	1533,2	59783,7
Яшнобод	67149,3	163104,1	880,0	42304,7	215320,9	13015,0	73435,6

IX. ТРАНСПОРТ

Юк ташиш. 2019 йил январь-сентябрда барча транспорт турлари томонидан 114,4 млн.тонна юк ташилган бўлиб, бу ўтган йилнинг шу даврига нисбатан 106,5 фоизни ташкил этди.

Юк айланмаси барча транспорт турлари томонидан 1876,2 млн.тн-км. бўлиб ва 143,3 фоиз ташкил қилди.

Юк ташиш ва юк айланмаси транспорт турлари бўйича қуйидагича ифодаланади:

Транспорт турлари бўйича юк ташиш ва юк айланмаси ҳажми

	2019 йил январь– сентябрь	2018 йил январь- сентябрига нисбатан фоиз ҳисобида
Ташилган юк, млн. тн	114,4	106,5
<i>шу жумладан:</i>		
автомобил транспортида	114,4	106,5
Юк айланмаси, млн. тн-км	1876,2	143,3
<i>шу жумладан:</i>		
автомобил транспортида	1876,2	143,3

Якка тартибдаги тадбиркорларнинг автомобил транспортининг юк айланмаси 2019 йил январь–сентябрга нисбатан 101,6 фоизга кўпайди ва 175,2 млн. тн-км. ни ташкил қилди. Юк айланмасининг умумий ҳажмида хусусий юк ташувчиларнинг улуши 9,3 фоизни ташкил этди (2018 йил январь–сентябрида 13,2 фоиз).

Йўловчи ташиш. 2019 йил январь-сентябрда барча транспорт турлари томонидан 972,5 млн. киши ташилган бўлиб, бу кўрсаткич ўтган йилнинг шу даврига нисбатан 102,5 фоизга кўпайган. Йўловчи ташиш айланмаси ушбу даврда 102,9 фоизга кўпайиб, 8620,0 млн. йўловчи-км. ни ташкил қилди.

**Транспорт турлари бўйича йўловчи ташиш ва йўловчи
айланмаси қуйидагича ифодаланади**

	<i>2019 йил январь–сентябрь</i>	<i>2018 йил январь-сентябрга нисбатан фоиз ҳисобида</i>
Транспортда ташилган йўловчилар, млн. киши	972,5	102,5
шу жумладан, автомобил транспортида	916,5	102,0
Йўловчи айланиши, млн. йўловчи-км	8620,0	102,9
шу жумладан, автомобил транспортида	8211,3	102,5

Хусусий йўловчи ташувчилар автомобил транспортида йўловчи айланиши 2019 йил январь-сентябрга нисбатан 101,8 фоизга кўпайди ва 4 975,7 млн. йўловчи-км.ни ташкил қилди. Йўловчи айланишининг умумий ҳажмида хусусий йўловчи ташувчиларнинг улуши 60,6 фоизни ташкил этди (2018 йил январь-сентябрида 61,0 фоиз).

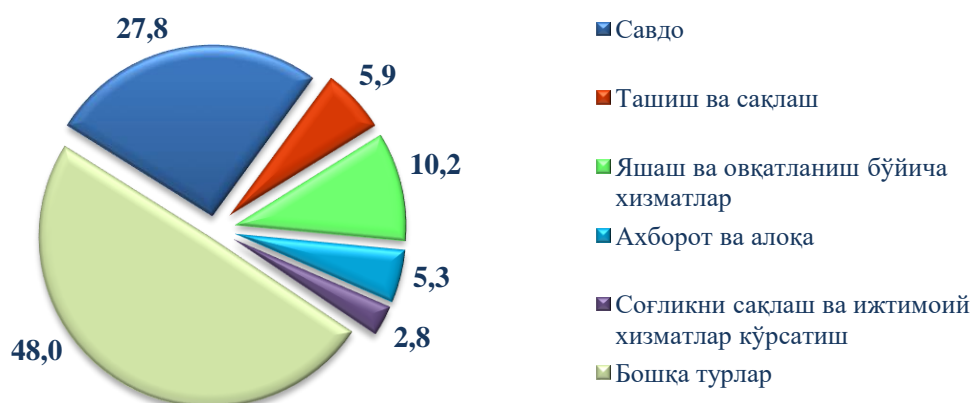
Х. ХИЗМАТЛАР

Хизматлар соҳасини ривожлантириш ижтимоий йўналтирилган бозор иқтисодиётини шакллантиришнинг энг муҳим шартларидан бири ҳисобланади. Бугунги кунда мамлакатда олиб борилаётган бозор ислоҳотлари жамиятни ривожлантиришнинг энг муҳим ижтимоий-иқтисодий вазифаларини ҳал қилишда хизмат кўрсатиш соҳасининг ролини оширишга катта таъсир кўрсатади. Хизматларнинг хилма-хиллиги аҳолининг катта қисмини ҳаёт сифатини ва фаровонлигини яхшилаш имконини беради.

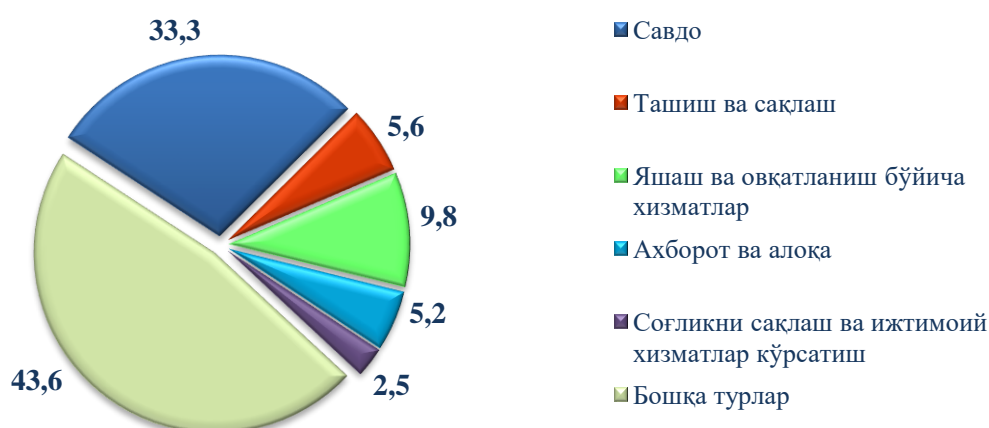
Хизматлар соҳасида 74,0 мингдан ортиқ корхоналар ва ташкилотлар фаолият кўрсатмоқда, ушбу кўрсаткич ўтган йилнинг мос даврига нисбатан 25,4 % га кўпайди. Янги корхона ва ташкилотларни ташкил этиш, шунингдек, фаолият юритаётган корхона ва ташкилотлар томонидан инновацион технологиялардан фойдаланиш ва кўрсатилаётган хизматлар рўйхатини кенгайтириш келгусида иш ўринларини кўпайтириш ва аҳоли фаровонлигини оширишга ёрдам беради.

**Хизматлар соҳасида барча фаолият кўрсатаётган корхоналар
ва ташкилотларнинг улуши, фоизда**
(фермер ва деҳқон хўжаликларидан ташқари)

01.10.2018 йил ҳолатига



01.10.2019 йил ҳолатига



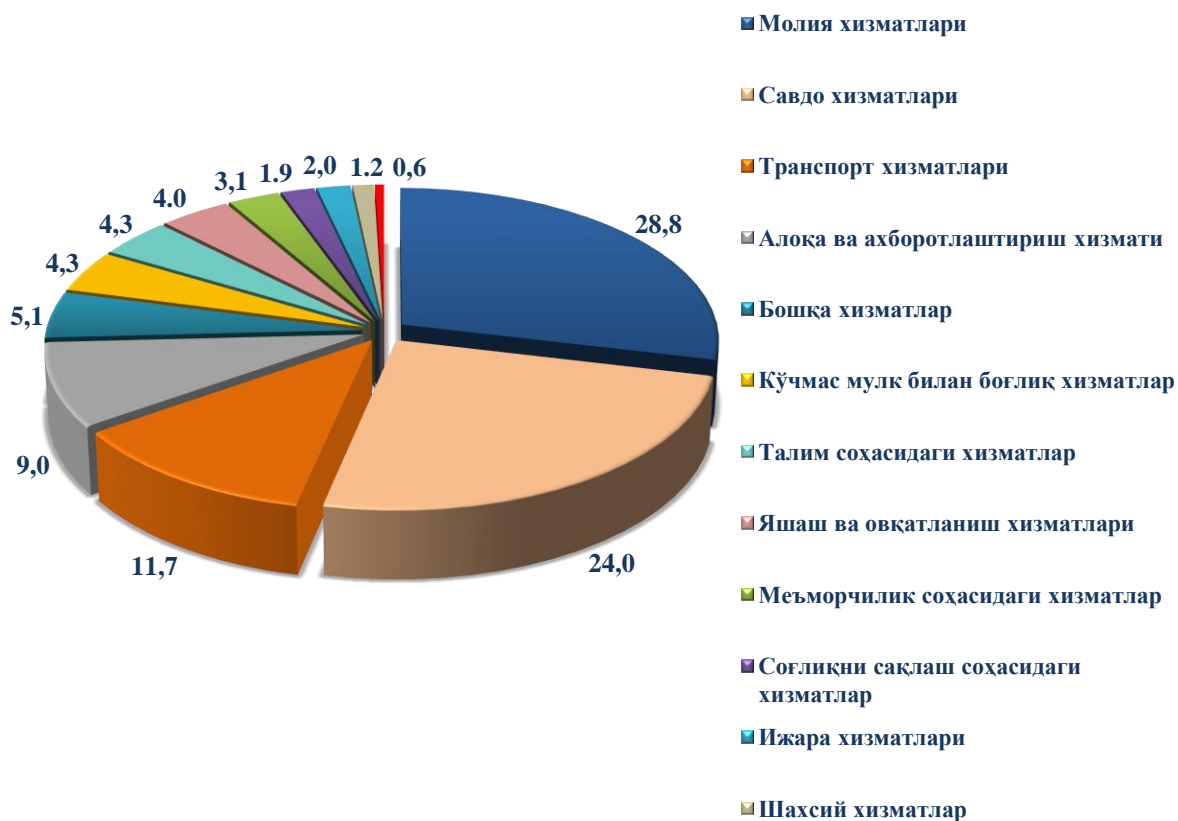
**Иқтисодий фаолият турлари бўйича ишлаб чиқарилган (кўрсатилган) бозор
хизматларнинг ҳажми**

	<i>Млрд. сўм</i>	<i>Ўсиш суръати, %</i>	<i>Жамига нисбатан %</i>
Хизматлар – жами	46 102,9	116,7	100,0
алоқа ва ахборотлаштириш хизматлари	4 133,9	105,3	9,0
молиявий хизматлар	13 292,5	158,0	28,8
транспорт хизматлари	5 407,2	104,5	11,7
шу жумладан: автотранспорт хизматлари	3 189,8	102,7	6,9
яшаш ва овқатланиш хизматлари	1 853,9	106,1	4,0
савдо хизматлари	11 040,0	104,5	24,0
кўчмас мулк билан боғлиқ хизматлар	2 004,5	104,8	4,3
таълим соҳасидаги хизматлар	1 976,9	98,6	4,3
соғлиқни сақлаш соҳасидаги хизматлар	869,6	111,5	1,9
ижара хизматлари	916,1	103,5	2,0
компьютерлар ва маиший товарларни таъмирлаш бўйича хизматлар	261,1	130,2	0,6
шахсий хизматлар	553,9	113,7	1,2
меъморчилик, муҳандислик изланишлари, техник синовлар ва таҳлил соҳасидаги хизматлар	1 440,1	103,7	3,1
бошқа хизматлар	2 353,2	102,1	5,1

Хизматлар таркибида энг катта улушни молиявий хизматлар (28,8 %), савдо хизматлари (24,0 %), транспорт хизматлари (11,7 %) ва алоқа ва ахборотлаштириш хизматлари (9,0 %) ташкил этади. Хизматлар умумий ҳажмида паст улушларни компьютерлар ва маиший товарларни таъмирлаш бўйича хизматлар (0,6%) ҳамда шахсий хизматлар (1,2 %) эгаллади.

Иқтисодий фаолият турлари бўйича хизматлар таркиби, фоизда

(2019 йил январь–сентябрь ойлари учун)



Бозор хизматларининг умумий ҳажмидаги савдо хизматлари 24,0 % энг юқори улушни ташкил этади. Савдо оддий тақсимлаш механизмидан истеъмолчига йўналтирилган бозор талабларини шакллантириш жараёнларида фаол иштирокчига айланди. Ҳозирги вақтда, савдо хизматлари иқтисодиётда кўрсатилган жами хизматлар ҳажмининг сезиларли қисми ҳисобланади.

Савдо хизматлари таркибида улгуржи савдо (автомобиллар ва мотоцикллар савдосидан ташқари) хизматлари юқори улушни ташкил этади – 46,7 % .



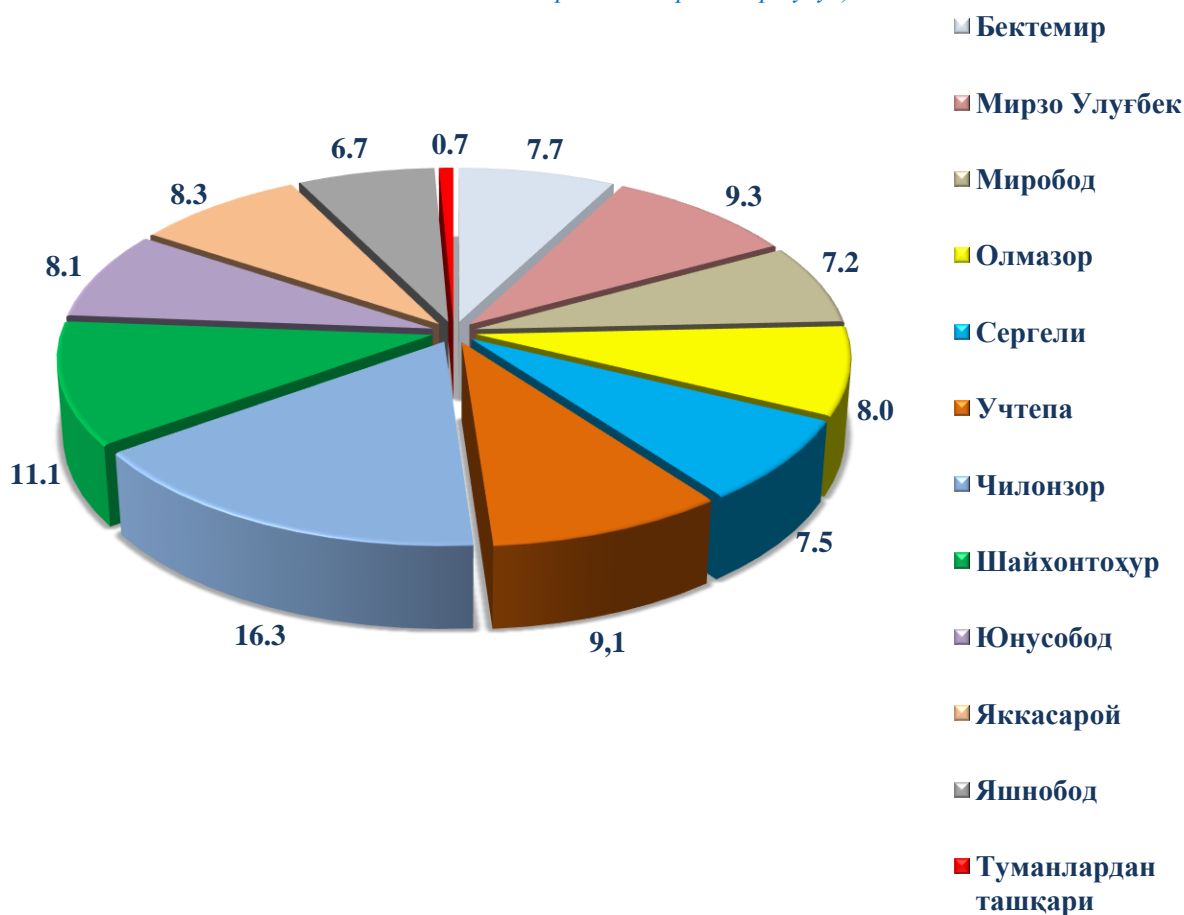
Туманлар кесимида савдо хизматларнинг ҳажми

	<i>Жами</i>		
	<i>млрд. сўм</i>	<i>2018 йил январь- сентябрга нисбатан, %</i>	<i>Савдо хизматлари ҳажмида туманларнинг улуши, %</i>
Тошкент шаҳри	11 040,0	104,5	100,0
<i>туманлар:</i>			
Бектемир	848,4	104,2	7,7
Мирзо Улуғбек	1 030,4	96,2	9,3
Миробод	799,8	91,4	7,2
Олмазор	879,5	121,6	8,0
Сергели	831,0	119,8	7,5
Учтепа	1 003,5	93,5	9,1
Чилонзор	1 798,0	116,4	16,3
Шайхонтохур	1 223,5	104,2	11,1
Юнусобод	889,6	93,9	8,1
Яккасарой	915,6	100,8	8,3
Яшнобод	740,4	112,6	6,7
Тумандан ташқари	80,3	96,5	0,7

Туманлар ўртасида савдо хизматлари бўйича ўтган йилнинг мос даврига нисбатан юқори ўсиш суръатлари Олмазор(121,6 %), Сергели (119,8 %), Чилонзор (116,4 %), Яшнобод (112,6 %) ва Бектемир (104,2 %) туманларида қайд этилди.

Савдо хизматлари бўйича унча юқори бўлмаган ўсиш суръатлари Миробод (91,4 %), Учтепа (93,5%), Юнусобод (93,9 %) ва Мирзо Улуғбек (96,2 %) туманларида қайд этилди.

**Савдо хизматларнинг умумий ҳажмида
туманларнинг улуши, фоизда**
2019 йил январь–сентябрь ойлари учун

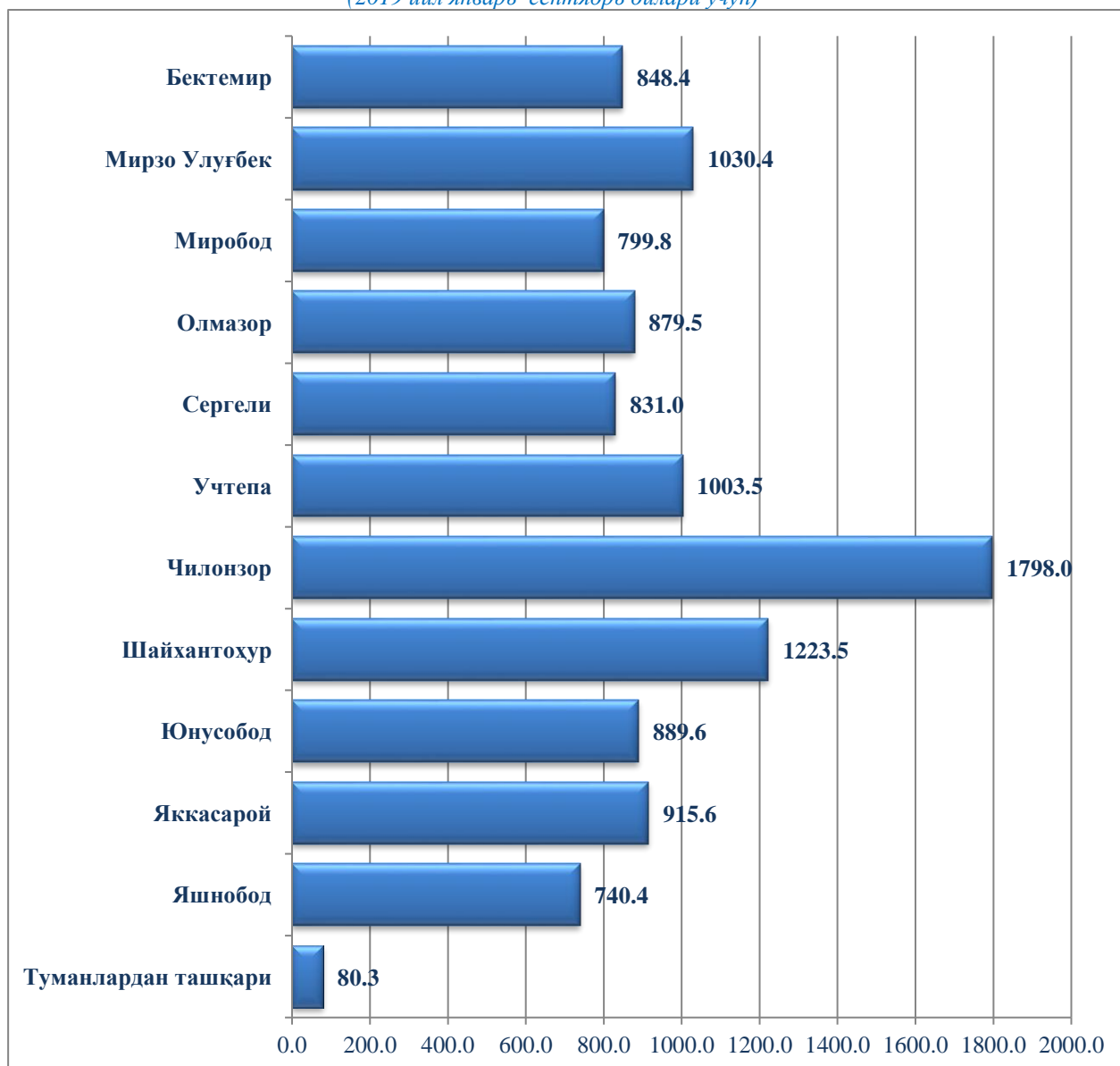


Туманлар ўртасида савдо хизматлари бўйича юқори улушга эга бўлган Чилонзор (16,3 %), Шайхонтоҳур (11,1 %), Мирзо Улуғбек (9,3 %), Учтепа (9,1 %) ва Яккасарой (8,3 %) туманларида қайд этилди.

Савдо хизматлари бўйича унча юқори бўлмаган улушга Яшнобод (6,7 %), Миробод (7,2 %), Сергели (7,5 %) ва Бектемир (7,7 %) туманларида қайд этилди.

Туманлар бўйича савдо хизматларнинг ҳажми, млрд. сўмда

(2019 йил январь–сентябрь ойлари учун)



Туманлар ўртасида савдо хизматлари бўйича юқори ҳажмга эга бўлган Чилонзор (1 798,0 млрд. сўм), Шайхонтоҳур (1223,5 млрд. сўм), Мирзо Улуғбек (1030,4 млрд. сўм), Учтепа (1003,5 млрд. сўм) ва Яккасарой (915,6 млрд. сўм) туманларида қайд этилди.

Савдо хизматлари бўйича унча юқори бўлмаган ҳажмга Яшнобод (740,4 млрд. сўм), Миробод (799,8 млрд. сўм), Сергели (831,0 млрд. сўм) ва Бектемир (848,4 млрд. сўм) туманларида қайд этилди.

Транспорт хизматларининг таркиби, фоизда
(2019 йил январь–сентябрь ойлари учун)



Хизматлар таркибида транспорт хизматлари – 11,7 % улуш билан етакчилар қаторини эгаллайди. Юklar ва йўловчиларни ташиш бўйича хизматлар ҳажмининг ошиш омиллари янги бино ва иншоотларни қуриш ва реконструкция қилиш, саноат зоналарини ташкил этиш ва кенгайтириш, савдо тармоқларини кенгайтириш, туризм фаолиятини ривожлантириш ҳисобланади.

Транспорт хизматлари таркибида автомобиль транспортининг улуши 59,0 % билан устунликка эга.

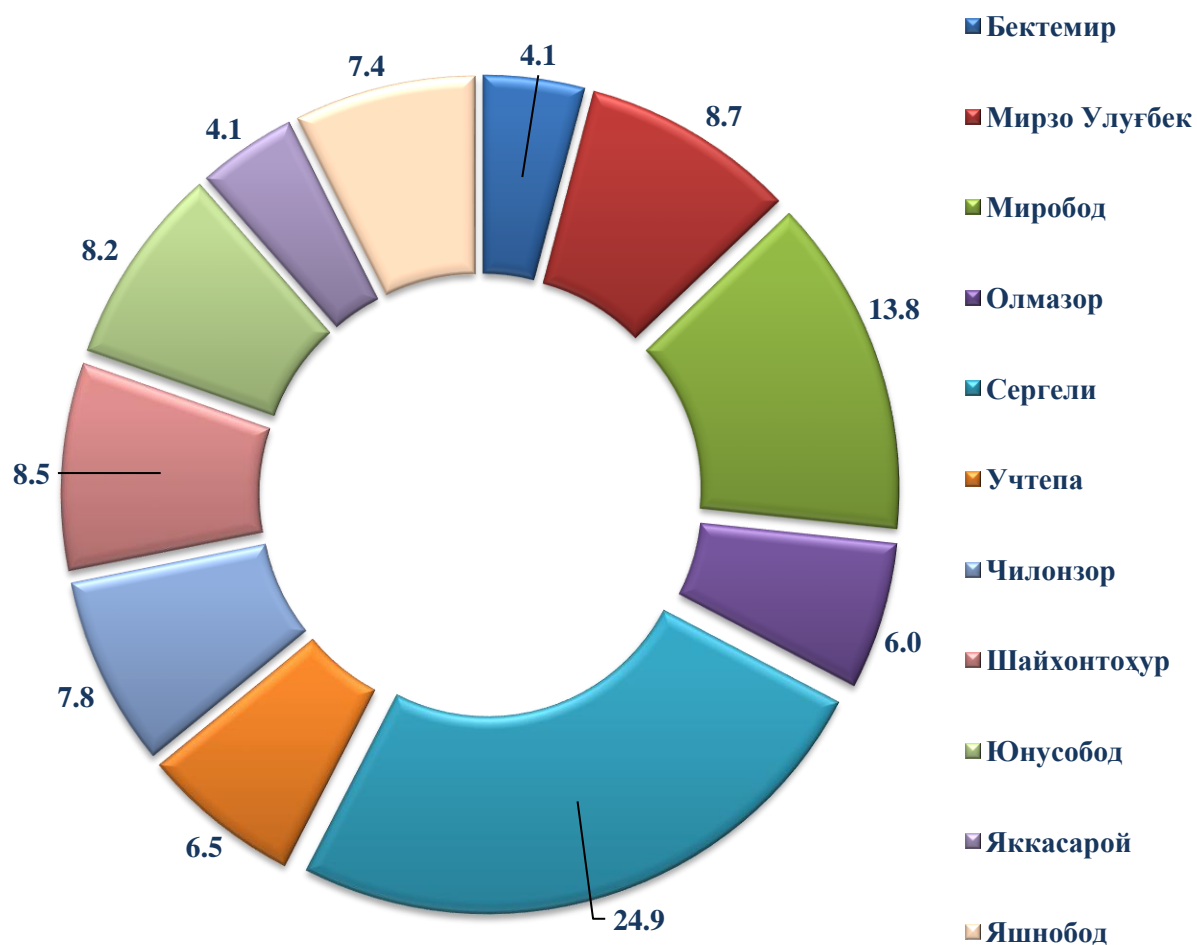
Туманлар кесимида транспорт хизматларнинг ҳажми

	Жами		
	млрд. сўм	2018 йил январь- сентябрга нисбатан, %	Транспорт хизматлар ҳажмида туманларнинг улуши, %
Тошкент шаҳри	5 407,2	104,5	100,0
<i>туманлар:</i>			
Бектемир	222,9	127,1	4,1
Мирзо Улуғбек	471,9	105,2	8,7
Миробод	746,5	92,9	13,8
Олмазор	326,0	101,2	6,0
Сергели	1 345,8	110,4	24,9
Учтепа	352,5	107,8	6,5
Чилонзор	419,7	117,3	7,8
Шайхонтохур	459,9	107,7	8,5
Юнусобод	441,7	93,8	8,2
Яккасарой	219,2	105,7	4,1
Яшнобод	401,1	97,1	7,4

Туманлар ўртасида транспорт хизматлари бўйича ўтган йилнинг мос даврига нисбатан юқори ўсиш суръатлари Бектемир (127,1 %), Чилонзор (117,3 %), Сергели (110,4 %), Учтепа (107,8 %) ва Шайхонтохур(107,7 %) туманларида қайд этилди.

Транспорт хизматлари бўйича унча юқори бўлмаган ўсиш суръатлари Миробод (92,9 %), Юнусобод (93,8 %), Яшнобод (97,1%) ва Олмазор (101,2 %) туманларида қайд этилди.

**Транспорт хизматларнинг умумий ҳажмида
туманларнинг улуши, фоизда**
(2019 йил январь–сентябрь ойлари учун)



Туманлар ўртасида транспорт хизматлари бўйича юқори улуш Сергели (24,9 %), Миробод (13,8 %), Мирзо Улуғбек (8,7 %), Шайхонтохур (8,5 %) ва Юнусобод (8,2 %) туманларида қайд этилди.

Транспорт хизматлари бўйича унча юқори бўлмаган улуш Учтепа (6,5 %), Олмазор (6,0 %), Яккасарой (4,1 %) ва Бектемир (4,1 %), туманларида қайд этилди.

**Тошкент шаҳрида алоқа ва ахборотлаштириш
хизматларининг ҳажми ва ўсиш суръати**
(2019 йил январь–сентябрь ойлари учун)



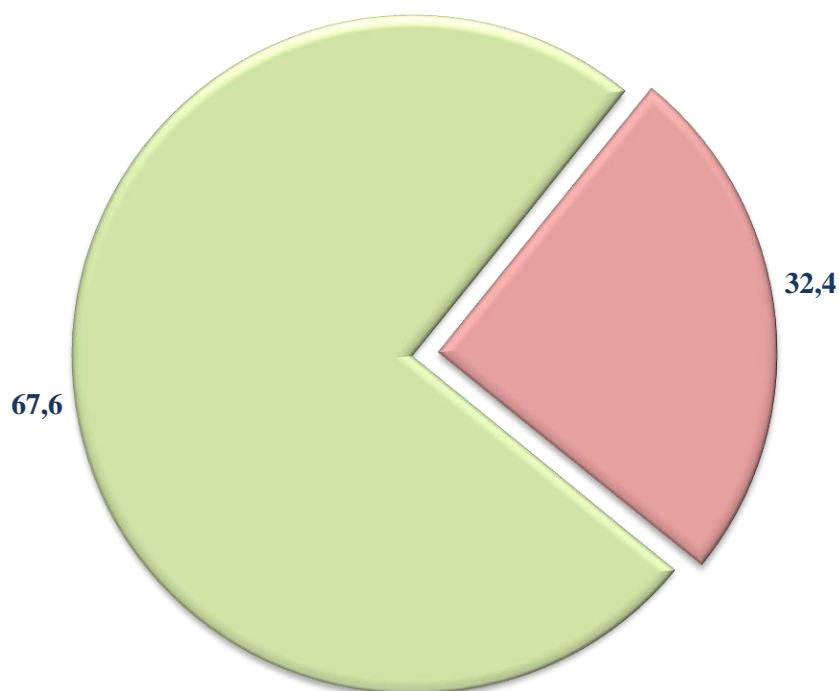
Ахборот технологияларининг ривожланиши замонавий инсоннинг турмуш тарзига сезиларли даражада таъсир қилади. Йилдан-йилга одамлар Интернет ва мобиль телефонлардан фойдаланган ҳолда операцияларни амалга ошириш учун кўпроқ имкониятларга эга бўлмоқда. Замонавий бизнесни ривожлантиришда ахборот ва хизматлардан реал вақтда масофавий эркин фойдаланиш ҳуқуқи муҳим ўрин тутди.

Бугунги кунда Тошкент шаҳрида ахборот-коммуникация технологияларини (АКТ) давлат бошқаруви тизимида, иқтисодиётнинг тармоқларида, ижтимоий соҳа ва одамларнинг кундалик ҳаётида жорий этишни изчил амалга оширишга қаратилган кенг қўламли ишлар олиб борилмоқда.

2019 йил январь–сентябрь ойларида Тошкент шаҳри бўйича алоқа ва ахборотлаштириш хизматлари ҳажми 4133,9 млрд.сўмга тенг бўлди. 2018 йил январь–сентябрь ойларига нисбатан алоқа ва ахборотлаштириш хизматларининг ўсиши суръати 105,3 % ни ташкил этди.

Алоқа ва ахборотлаштириш хизматлари ҳажмида энг катта улуш (67,6 %) телекоммуникация хизматлари (симли ва мобиль алоқа хизматлари, интернет, йўлдош алоқа хизматлари ва б.қ.) ҳиссасига тўғри келади.

Алоқа ва ахборотлаштириш хизматлари таркиби, фоизда
(2019 йил январь–сентябрь ойлари учун)



■ Телекоммуникация хизмати ■ АКТ соҳасидаги бошқа хизматлар

Ахборот-коммуникация технологиялари (АКТ) ва молия-кредит муассасалари хизматлари тез ривожланаётган хизмат турлари ҳисобланади. Янги технологияларга ва бозорни эркинлаштириш натижаларига таяниб, бу фаолият турлари ҳозирги вақтда ривожланишнинг янги босқичи сифатида пайдо бўлди ва бугунги кунда жамиятнинг технологик тараққиёти ва иқтисодиётнинг глобаллашувида ҳал қилувчи роль ўйнайди.

Кўрсатилаётган хизматлар сифатини ошириш, АКТ соҳасида инновацияларни жорий этиш бўйича амалга оширилаётган чора-тадбирлар натижасида янги турдаги хизматларнинг пайдо бўлиши алоқа ва ахборотлаштириш хизматлари ҳажмини оширишга таъсир кўрсатади.


**Туманлар кесимида алоқа ва ахборотлаштириш
хизматларнинг ҳажми**

	<i>Жами</i>		
	<i>млрд. сўм</i>	<i>2018 йил январь-сентябрга нисбатан, %</i>	<i>Алоқа ва ахборотлаштириш хизматлар ҳажмида туманларнинг улуши, %</i>
Тошкент шаҳри	4133,9	105,3	100,0
<i>туманлар:</i>			
Бектемир	4,6	165,8	0,1
Мирзо Улуғбек	237,8	112,0	5,7
Миробод	841,9	95,7	20,4
Олмазор	60,8	116,8	1,5
Сергели	12,0	127,7	0,3
Учтепа	56,4	113,3	1,4
Чилонзор	203,7	124,9	4,9
Шайхонтоҳур	223,0	96,7	5,4
Юнусобод	1 911,8	109,4	46,2
Яккасарой	375,2	95,4	9,1
Яшнобод	206,7	111,4	5,0

Туманлар ўртасида алоқа ва ахборотлаштириш хизматлари бўйича ўтган йилнинг мос даврига нисбатан юқори ўсиш суръатлари Бектемир (165,8 %), Сергели (127,7 %), Чилонзор (124,9 %), Олмазор (116,8 %) ва Учтепа (113,3 %) туманларида қайд этилди.

Алоқа ва ахборотлаштириш хизматлари бўйича унча юқори бўлмаган ўсиш суръатлари Яккасарой (95,8 %), Миробод (95,7 %), Шайхонтохур (96,7 %) ва Юнусобод (109,4 %) туманларида қайд этилди.

**Алоқа ва ахборотлаштириш хизматларнинг умумий ҳажмида
туманларнинг улуши, фоизда**
(2019 йил январь-сентябрь ойлари учун)



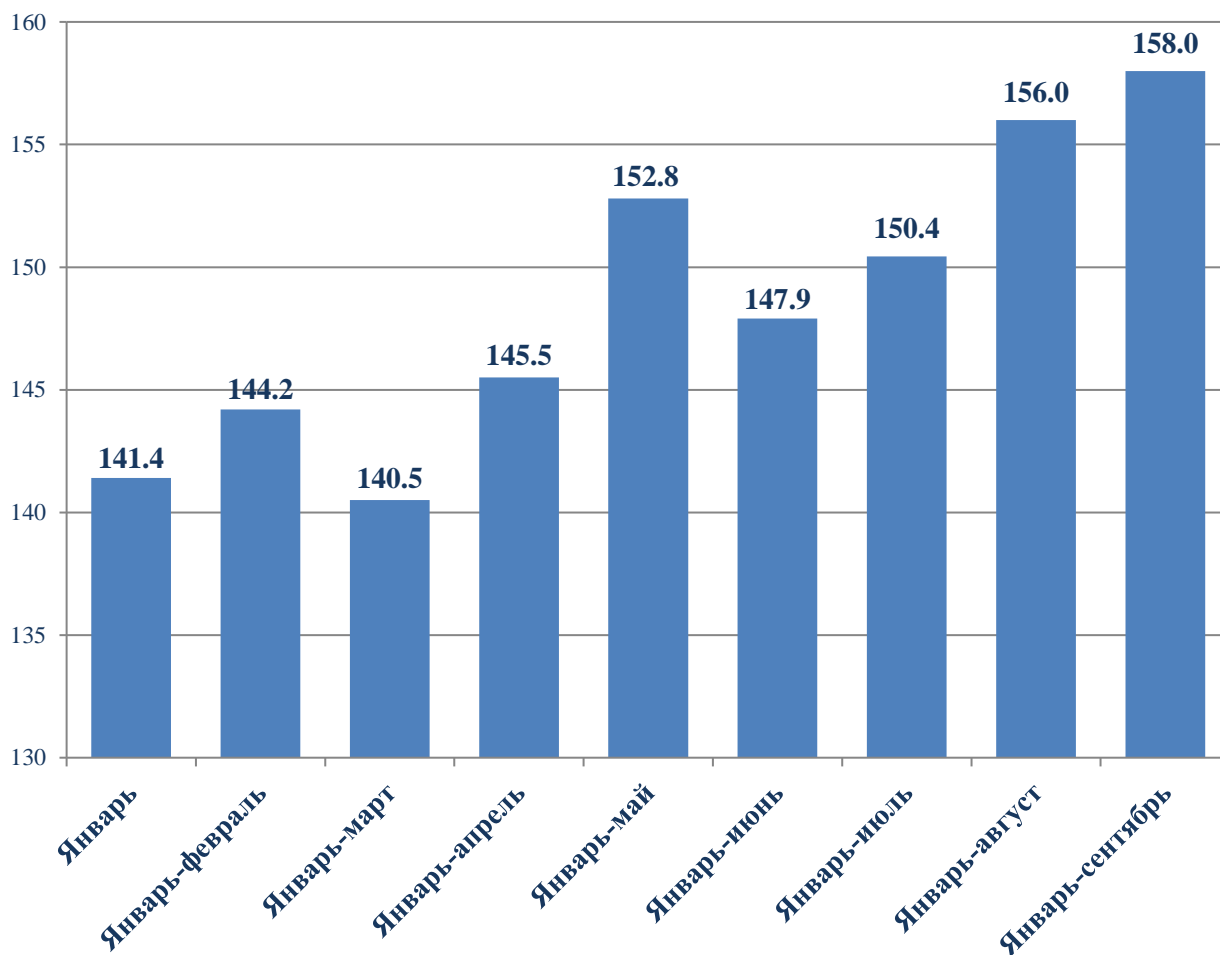
Туманлар ўртасида алоқа ва ахборотлаштириш хизматлари бўйича юқори улуш Юнусобод (46,2 %), Миробод (20,4 %), Яккасарой (9,1 %), Мирзо Улуғбек (5,7 %) ва Шайхонтохур (5,4 %) туманларида қайд этилди.

Алоқа ва ахборотлаштириш хизматлари бўйича унча юқори бўлмаган улуш Бектемир (0,1 %), Сергели (0,3 %), Учтепа (1,4 %) ва Олмазор (1,5. %) туманларида қайд этилди.

Пул-кредит тизимини ислоҳ қилиш дастурида банк тизимини барқарорлигини таъминлаш, халқаро стандартларга мувофиқ банк фаолиятини янада такомиллаштириш, қўшимча инвестицияларни жалб қилиш, банк ва суғурта ташкилотларига кўрсатиладиган ахборот-коммуникация технологияларидан фойдаланган ҳолда янги хизмат турларини жорий этиш, молиявий хизматлар ҳажмини янада кенгайтиришга алоҳида эътибор қаратилмоқда.

Натижада, 2019 йил январь–сентябрь ойларида кўрсатилган молиявий хизматлар ҳажми 13292,5 млрд. сўмга тенг бўлди, ўсиш 58,0 % ни ташкил этди.

**Ташкент шаҳрида ўтган йилнинг мос даврларига нисбатан молиявий
хизматларнинг ўсиш суръатлари, фоизда**
(2019 йил январь–сентябрь ойлари учун)



Молиявий хизматларнинг таркиби, фоизда
(2019 йил январь–сентябрь ойлари учун)



Валюта сиёсатини эркинлаштириш, шунингдек, истиқболли инвестиция лойиҳаларини кредитлаш қўламини кенгайтириш, молиявий ташкилотлар томонидан инновацион хизматлар кўрсатиш (кредит бериш ва депозит ҳисоб рақамларни очиш бўйича электрон хизматлар кўрсатиш) борасида амалга оширилаётган ислохотлар молиявий хизматлар ҳажмининг ошишига таъсир кўрсатди.

Молиявий хизматлар умумий ҳажмида суғурта ва нафақа таъминоти бўйича хизматлардан ташқари молиявий хизматлар улуши (91,1 %) устунлик қилмоқда. Молиявий хизматлар умумий ҳажмида суғурта хизматларининг улуши 5,1 % ни, ёрдамчи молиявий фаолият 3,8 % ни ташкил этди.

**Туманлар кесимида молиявий
хизматларнинг ҳажми**

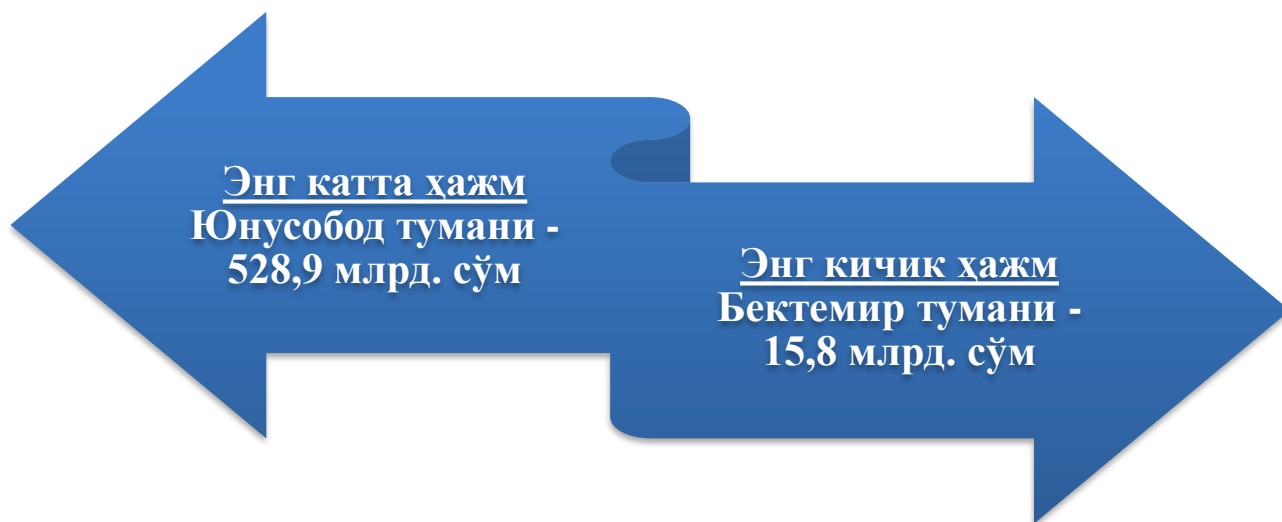
	<i>Жами</i>		
	<i>млрд. сўм</i>	<i>2018 йил январь-сентябрга нисбатан, %</i>	<i>Молиявий хизматлар ҳажмида туманларнинг улуши, %</i>
Тошкент шаҳри	13 292,5	158,0	100,0
<i>туманлар:</i>			
Бектемир	3,4	115,8	0,03
Мирзо Улуғбек	1510,7	155,4	11,4
Миробод	3055,8	149,8	23,0
Олмазор	16,4	127,4	0,1
Сергели	14,3	111,9	0,1
Учтепа	136,8	141,9	1,0
Чилонзор	1082,3	203,3	8,2
Шайхонтоҳур	1764,1	201,9	13,3
Юнусобод	2695,3	144,2	20,3
Яккасарой	148,1	136,0	1,1
Яшнобод	2674,3	152,0	20,1
Тумандан ташқари	191,0	142,6	1,4

Яшаш ва овқатланиш бўйича хизматлар

2019 йил январь–сентябрь ойларига нисбатан яшаш ва овқатланиш бўйича хизматларининг ўсиш суръати 6,1 %га ўсди, ҳажми эса 338,8 млрд. сўмга ошди ва 1 853,9 млрд. сўмга етди.

Яшаш ва овқатланиш бўйича хизматлар ҳажмида озиқ-овқат ва ичимлик суви билан таъминлаш бўйича хизматлар улуши 72,2 % билан устунлик қилади. Яшаш бўйича хизматлар улуши 27,8 % ни ташкил этди.

Яшаш ва овқатланиш бўйича хизматларнинг таркиби (2019 йил январь–сентябрь ойларида, %)



Яшаш ва овқатланиш хизматлари бўйича энг катта ҳажм Юнусобод туманида 528,9 млрд. сўм қайд этилди. 2018 йил январь–сентябрь ойларига нисбатан 90,1 млрд. сўмга ўсиш кузатилди. Энг кичик ҳажм эса Бектемир туманида кузатилди – 15,8 млрд. сўм

**Туманлар кесимида ишлаб чиқарилган (кўрсатилган) бозор
хизматларнинг ҳажми**

	<i>Жами</i>			<i>Аҳоли эгон бошига</i>	
	<i>млрд. сўм</i>	<i>2018 йил январь- сентябрга нисбатан, %</i>	<i>Жами хизматлар ҳажмида худудларнинг улуши, %</i>	<i>Минг сўм</i>	<i>2018 йил январь- сентябрга нисбатан, %</i>

Тошкент шаҳри	46 102,9	116,7	100,0	18 205,2	114,4
----------------------	-----------------	--------------	--------------	-----------------	--------------

туманлар:

Бектемир	1 264,9	107,9	2,8	37 422,9	106,5
----------	---------	-------	-----	----------	-------

Мирзо Улуғбек	4 828,8	114,5	10,5	17 740,0	113,2
---------------	---------	-------	------	----------	-------

Миробод	6 998,2	117,0	15,2	50 970,0	115,3
---------	---------	-------	------	----------	-------

Олмазор	2 453,6	112,4	5,3	6 792,9	110,4
---------	---------	-------	-----	---------	-------

Сергели	2 766,4	112,0	6,0	14 857,9	107,1
---------	---------	-------	-----	----------	-------

Учтепа	2 174,2	101,4	4,7	8 082,6	99,4
--------	---------	-------	-----	---------	------

Чилонзор	4 702,1	123,7	10,2	19 192,1	121,5
----------	---------	-------	------	----------	-------

Шайхонтохур	5 117,7	121,2	11,1	15 114,2	119,0
-------------	---------	-------	------	----------	-------

Юнусобод	7 992,6	108,4	17,3	23 930,0	106,2
----------	---------	-------	------	----------	-------

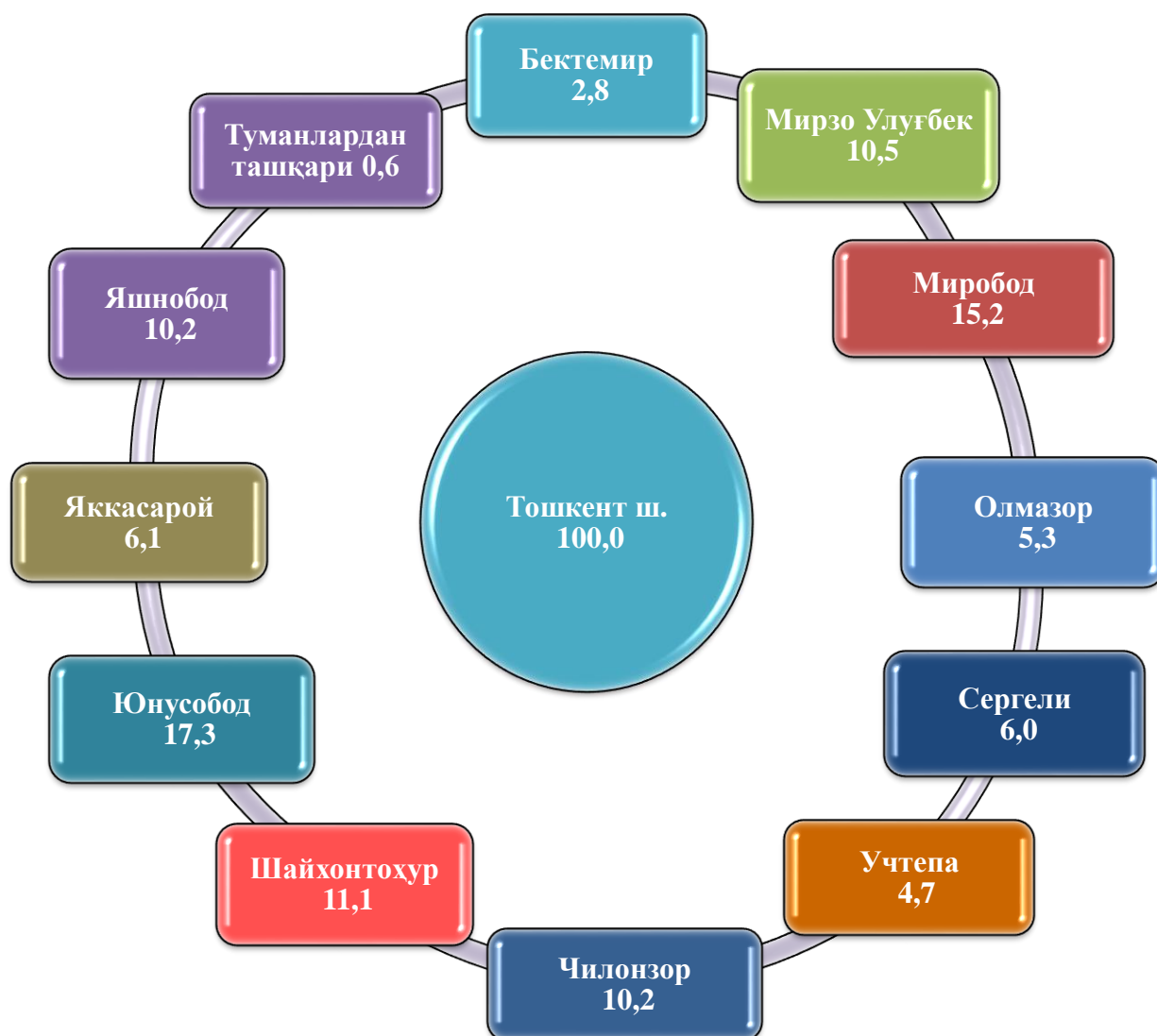
Яккасарой	2 815,7	101,2	6,1	23 641,7	100,3
-----------	---------	-------	-----	----------	-------

Яшнобод	4 717,1	124,3	10,2	19 987,5	120,4
---------	---------	-------	------	----------	-------

Тумандан ташқари	271,6	114,9	0,6		
------------------	-------	-------	-----	--	--

Хизматлар соҳасининг ривожланишида энг катта улуш Юнусобод (17,3 %), Миробод (15,2 %) ва Шайхонтохур (11,1 %) туманларда кузатилмоқда.

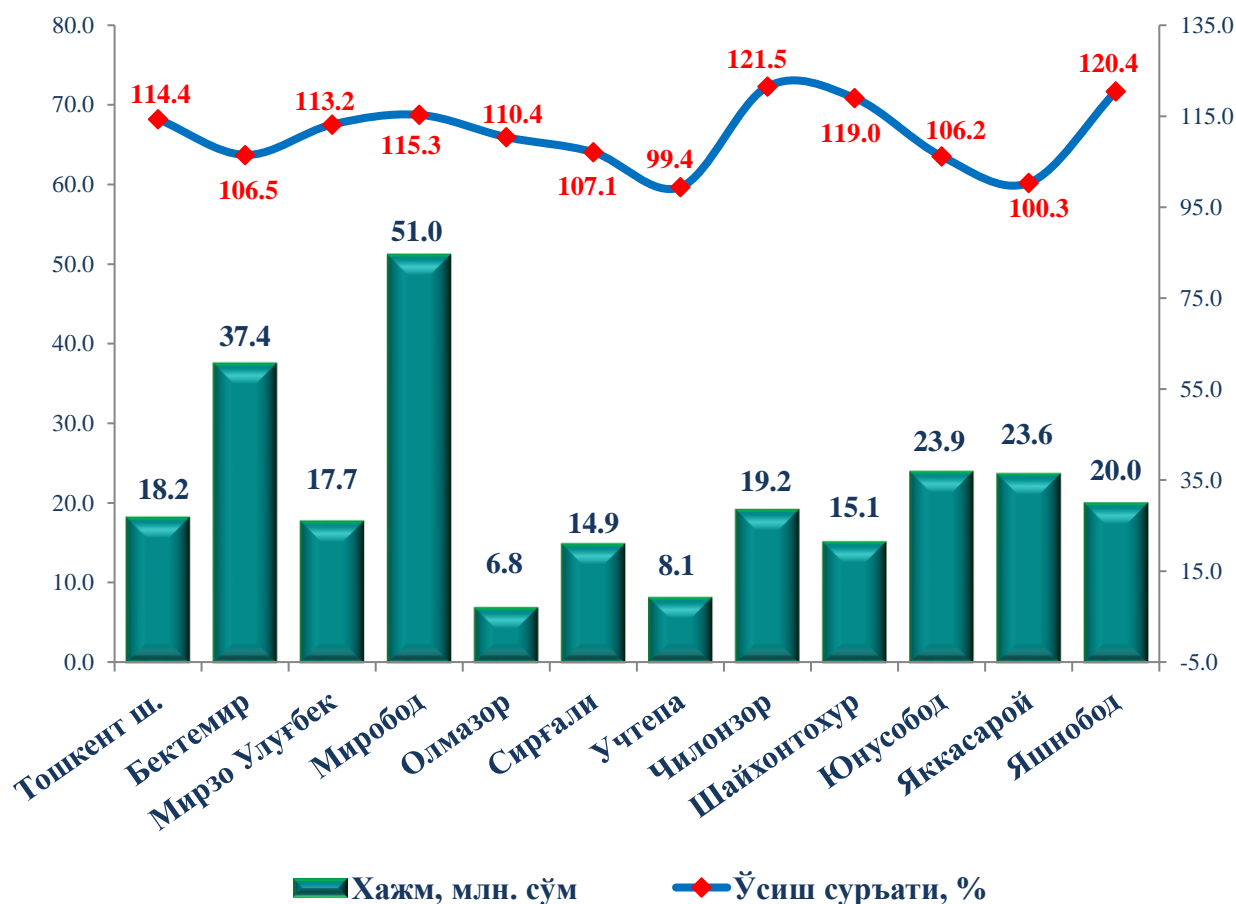
**Тошкент шаҳри бўйича хизматларнинг умумий
ҳажмида туманларнинг улуши, фоизда**
(2019 йил январь–сентябрь ойлари учун)



Кўрсатилган хизматлар умумий ҳажмида энг кичик улушларни Олмазор (5,3 %), Учтепа (4,7 %) ва Бектемир (2,8 %) туманлари эгаллайди.

Аҳоли жон бошига кўрсатилган хизматлар бўйича энг юқори кўрсаткич Миробод туманида – 51,0 млн. сўмга тенг бўлиб, ўсиш суръати ўтган йилнинг шу даврига нисбатан 115,3 % ни ташкил этди.

**Туманлар бўйича аҳоли жон бошига кўрсатилган бозор
хизматларининг ҳажми ва ўсиш суръати**
(2019 йил январь–сентябрь ойлари учун)



Аҳоли жон бошига кўрсатилган хизматларнинг энг паст кўрсаткичи Олмазор (6,8 млн. сўм), Учтепа (8,1 млн. сўм), Сергели (14,9 млн. сўм) туманларида кузатилди.

Туманлар ўртасида юқори ўсиш суръатлари Чилонзор (121,5), Яшнобод (120,4 %), Шайхонтохур (119,0 %) ва Миробод (115,3 %) туманларида кузатилди.

Туманлар ўртасида паст ўсиш суръатлари Учтепа (99,4 %), Яккасарой (100,3 %), Юнусобод (106,2 %) ва Бектемир (106,5 %) туманларида кузатилди.

XI. ДЕМОГРАФИК ВА БАНДЛИК

Дастлабки маълумотларга кўра, 2019 йилнинг 1 октябрь ҳолатига Тошкент шаҳри доимий аҳолиси сони 2554,9 минг. кишини ташкил этиб, йил бошига нисбатан 44,9 минг. кишига ёки 1,8 % га ўсди.

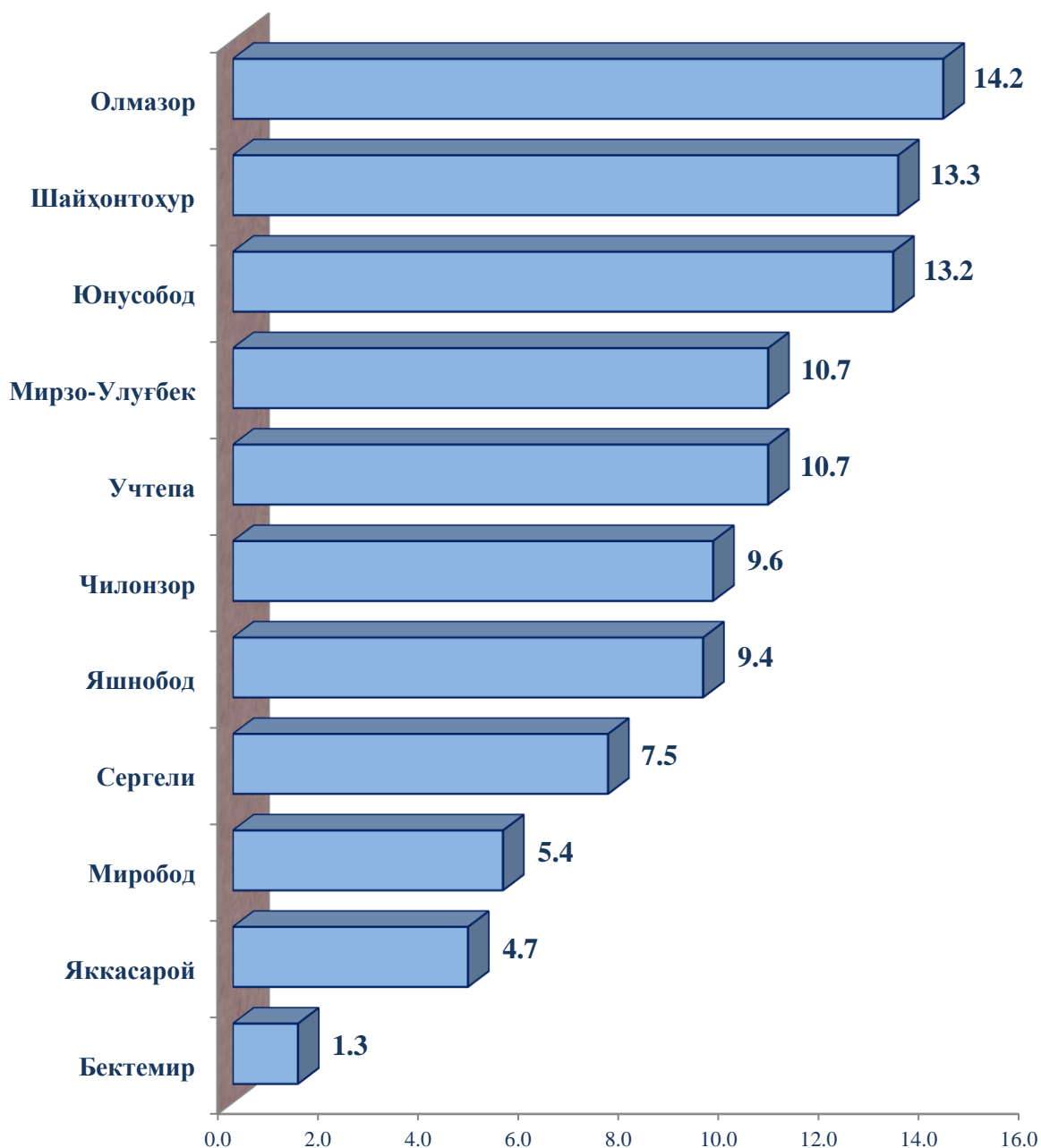
Тошкент шаҳри туманлари бўйича доимий аҳоли сони тўғрисида маълумот (2019 йил 1 октябрь ҳолатига)

	Доимий аҳоли сони, минг. киши			Доимий аҳоли сонининг ўсиш суръати, %		
	Жами	шу жумладан:		Жами	шу жумладан:	
		шаҳар	қишлоқ		шаҳар	қишлоқ
Тошкент шаҳри	2554,9	2554,9	-	101,8	101,8	-
туманлар:						
Бектемир	33,6	33,6	-	98,8	98,8	-
Мирзо Улуғбек	273,8	273,8	-	101,1	101,1	-
Миробод	137,9	137,9	-	100,8	100,8	-
Олмазор	363,7	363,7	-	101,4	101,4	-
Сергели	190,5	190,5	-	104,7	104,7	-
Учтепа	272,0	272,0	-	102,3	102,3	-
Чилонзор	246,3	246,3	-	101,1	101,1	-
Шайхонтохур	340,1	340,1	-	100,9	100,9	-
Юнусобод	337,8	337,8	-	102,3	102,3	-
Яккасарой	119,1	119,1	-	100,0	100,0	-
Яшнобод	240,1	240,1	-	103,5	103,5	-

Тошкент шаҳри туманлари кесимида 2019 йил 1 октябрь ҳолатига энг кўп аҳоли сони Олмазор туманида 363,7 минг. кишини (Тошкент шаҳри аҳоли сонигаги улуши (14,2 %), Шайхонтоҳур туманида 340,1 минг. кишини (13,3 %), Юнусобод туманида 337,8 минг. кишини (13,2 %) ва Мирзо Улуғбек туманида 273,8 минг. кишини (10,7 %) ташкил этди.

Туманлар кесимида доимий аҳоли сонининг тақсимланиши

(1 октябрь ҳолатига Тошкент шаҳри жами аҳолисига нисбатан, фоизда)



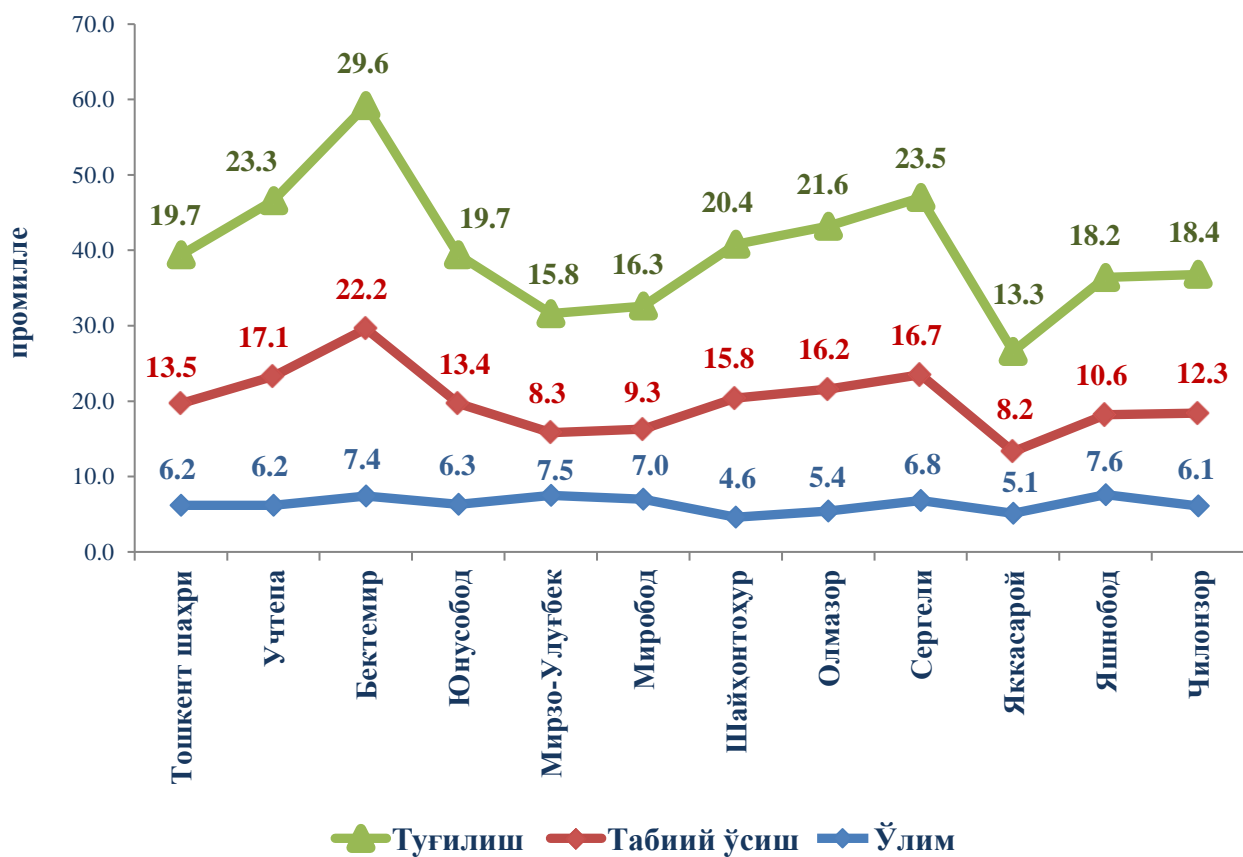
**Тошкент шаҳрида аҳолининг табиий ҳаракати
кўрсаткичлари ва коэффицентлари**
(январь-сентябрь)

Кўрсаткичлар	Минг. киши		1000 аҳолига нисбатан	
	2018 йил	2019 йил	2018 йил	2019 йил
Туғилганлар	33,4	37,3	18,0	19,7
Ўлганлар	11,9	11,7	6,5	6,2
шу жумладан: 1 ёшгача ўлган болалар	0,5	0,5	14,1	12,9
Никох, минг	14,4	14,9	7,7	7,9
Ажрим, минг	3,1	3,4	1,7	1,8

Туғилиш. 2019 йил январь-сентябрь ойларида 37,3 мингта бола туғилганлиги қайд этилган бўлиб, 2018 йилнинг мос даврига (33,4 минг. бола) нисбатан 3,9 минг болага кўпайди, туғилиш коэффицентлари 19,7 промиллени ташкил этди.

Аҳолининг табиий ҳаракати коэффицентлари

(январь-сентябрь, 1000 аҳолига, промилле)



Туғилиш коэффициентининг сезиларли даражада ўсиши Бектемир (25,9 промилледан 29,6 промиллега), Учтепа (20,9 промилледан 23,3 промиллега), Олмазор (19,4 промилледан 21,6 промиллега), Юнусобод (17,8 промилледан 19,7 промиллега), Чилонзор (16,5 промилледан 18,4 промиллега), Сергели (21,7 промилледан 23,5 промиллега) туманларида қайд этилди.

Шу билан бирга, туғилиш коэффициентининг юқори даражаси Бектемир (29,6 промилле) ва Сергели (23,5 промилле) туманларида кузатилди.

Ўлим. 2019 йил январь-сентябрь ойларида ўлганлар сони 11,7 минг. кишини ташкил этиб, 2018 йил январь-сентябрь ойларига нисбатан (11,9 минг киши) 0,2 минг. кишига камайди, мос равишда ўлим коэффициенти 6,2 промиллени ташкил этди (2018 йил январь-сентябрда 6,4 промилле бўлган).

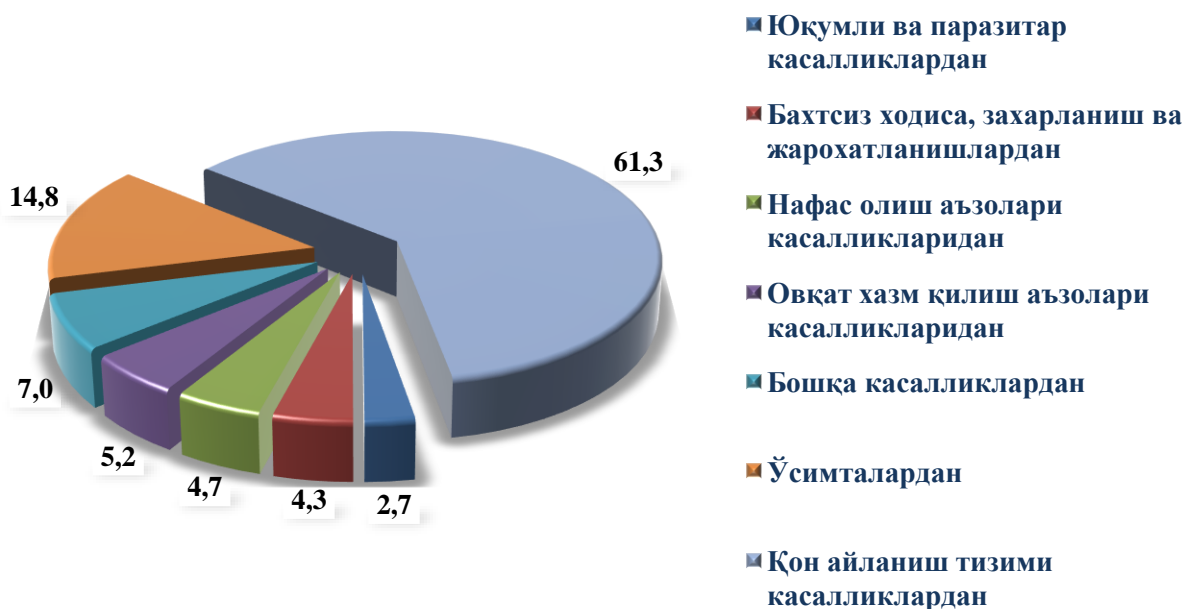
Ўлим коэффициенти Миробод (7,8 дан 7,0 промиллега) Чилонзор (6,7 дан 6,1 промиллега), Учтепа (6,7 дан 6,2 промиллега), Сергели (7,2 дан 6,8 промиллега), Яшнобод (7,9 дан 7,6 промиллега) ва Олмазор 5,7 дан 5,4 промиллега) туманларида кузатилди.

Ўлим коэффициентининг паст даражаси Шайхонтоҳур (4,6 промилле), Яккасарой (5,1 промилле) туманларида қайд этилди.

Рўйхатга олинган жами ўлганларнинг 61,6 % қон айланиш тизими касалликларидан, 14,6 % ўсимталардан, 3,7 % бахтсиз ҳодиса, заҳарланиш ва жароҳатланишлардан, 5,5 % овқат ҳазм қилиш аъзолари касалликларидан, 4,9 % нафас олиш аъзолари касалликларидан, 2,8 % юқумли ва паразитар касалликлардан ҳамда 6,9 % бошқа касалликлардан вафот этган.

2019 йилнинг январь-сентябрда ўлганларнинг асосий ўлим сабаби бўйича тақсимланиши

(жами вафот этганларга нисбатан фоизда)



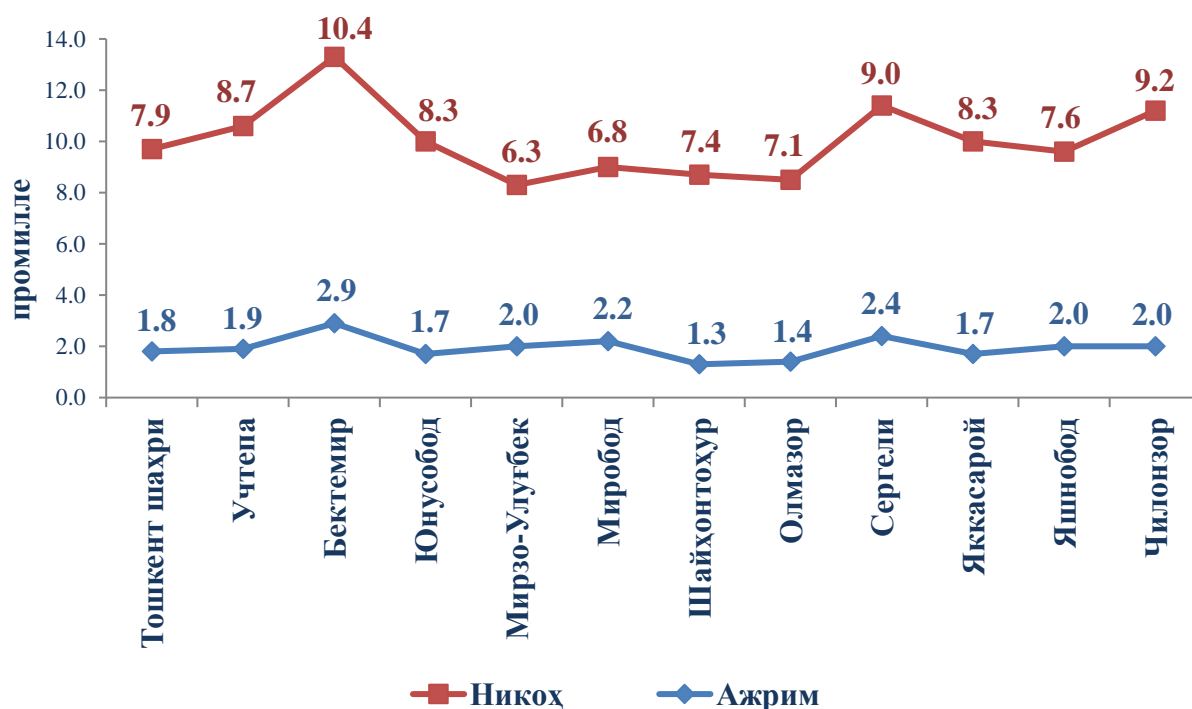
Дастлабки маълумотларга кўра, 2019 йил январь-сентябрь ойларида 1 ёшгача болалар ўлими 0,5 минг. нафарни ташкил этиб, гўдаклар ўлими коэффиценти 12,9 промиллени (2018 йил январь-сентябрда – 14,1 промилле бўлган) ташкил этди.

Рўйхатга олинган 1 ёшгача жами ўлган болаларнинг 59,9 % перинатал даврда юзага келадиган ҳолатлардан, 20,9 % нафас олиш аъзолари касалликларидан, 9,9 % туғма аномалиялардан, 5,3 % юқумли ва паразитар касалликлардан, 4,0 % бошқа касалликлардан вафот этган.

Никоҳ ва ажримлар. 2019 йилнинг январь-сентябрь ойларида ФХДЁ органлари томонидан 14,9 мингта никоҳ ва 3,4 мингта никоҳдан ажралишлар қайд этилган бўлиб, 1000 аҳолига нисбатан никоҳ тузиш коэффиценти 7,9 промиллени (2018 йил январь-сентябрда 7,7 промилле бўлган) ва никоҳдан ажралиш коэффиценти 1,8 промиллени (2018 йил январь-сентябрда 1,7 промилле бўлган) ташкил этди.

Никоҳ тузиш ва никоҳдан ажралишлар коэффицентлари

(2019 йил январь-сентябрь, 1000 аҳолига, промилле)



Никоҳ тузиш коэффицентининг сезиларли даражада ўсиши Яккасарой (6,4 дан 8,3 промиллега), Чилонзор (7,6 дан 9,2 промиллега), Юнусобод (7,9 дан 8,3 промиллега) ва Учтепа (8,5 дан 8,7 промиллега) туманларида кузатилди.

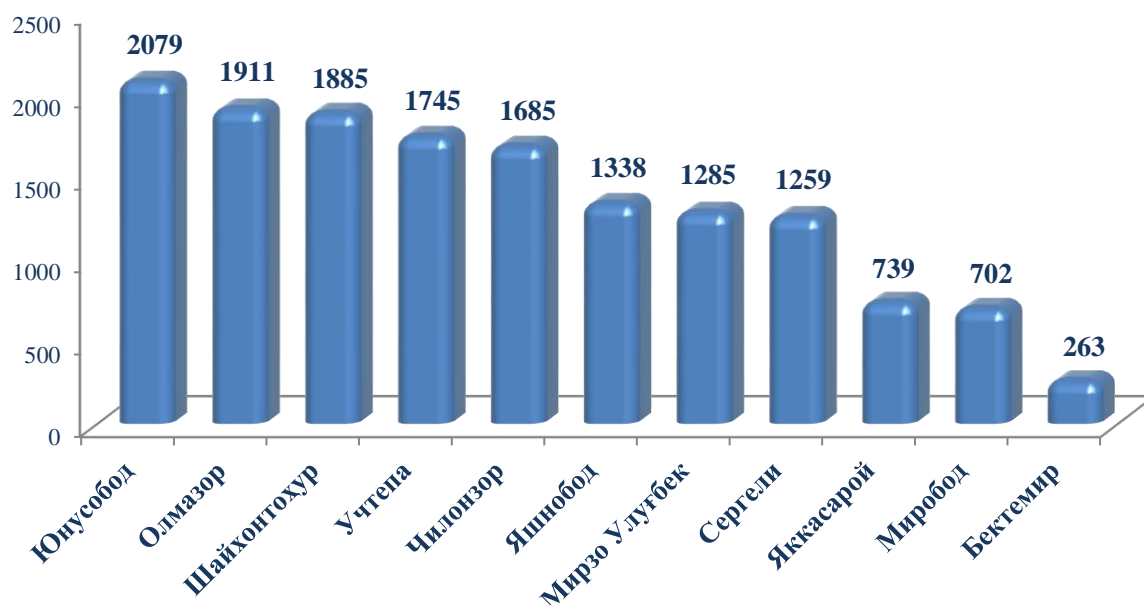
Никоҳ ва ажримлар сони

(январь-сентябрь)

(бирликда)

	Никоҳлар		Ажримлар	
	2018 йил	2019 йил	2018 йил	2019 йил
Тошкент шаҳар	14351	14891	3131	3408
<i>туманлар:</i>				
Бектемир	289	263	64	73
Мирзо Улуғбек	1275	1285	338	409
Миробод	711	702	214	221
Олмазор	1936	1911	369	386
Сергели	1376	1259	351	332
Учтепа	1680	1745	318	379
Чилонзор	1373	1685	305	372
Шайхонтохур	1875	1885	299	324
Юнусобод	1921	2079	392	418
Яккасарой	564	739	126	149
Яшнобод	1351	1338	355	345

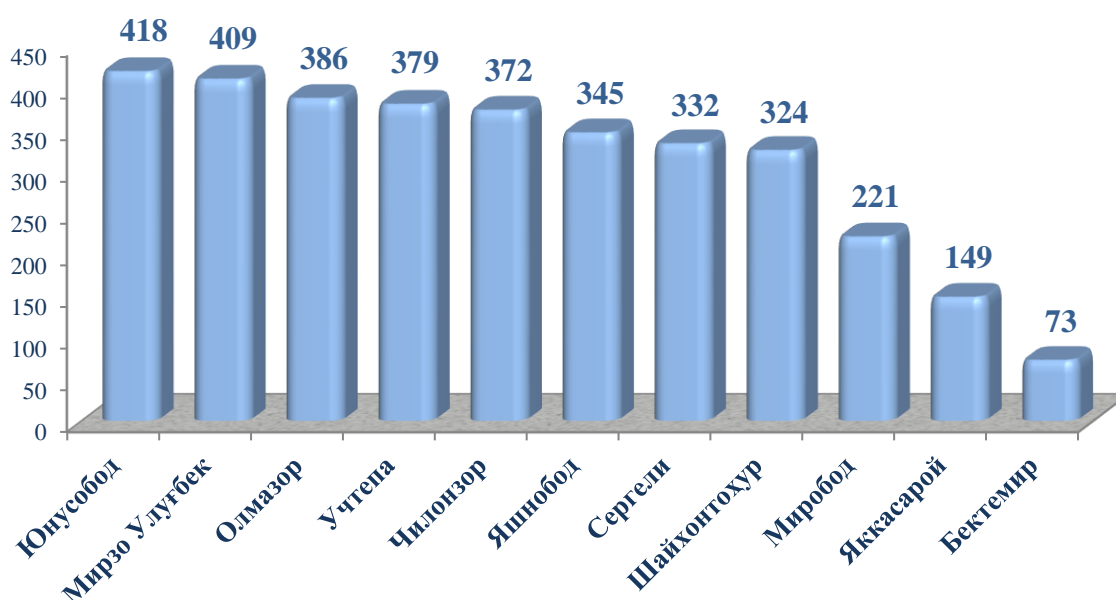
**Туманлар кесимида 2019 йилнинг январь-сентябрь ойларида
никоҳлар сони бўйича тақсимланиши, бирликда**



Никоҳ. Дастлабки маълумотларга кўра, туманлар бўйича энг юқори никоҳ тузиш даражаси 2079 та Юнусобод, 1911 та Олмазор ва 1885 та Шайхонтохур туманларига тўғри келади.

Туманлар бўйича энг кам никоҳ тузиш даражаси 263 та Бектемир, 702 та Яккасарой ва 739 та Миробод туманларига тўғри келади.

**Туманлар кесимида 2019 йилнинг январь-сентябрь ойларида никоҳдан
ажралишлар сони бўйича тақсимланиши, бирликда**



Ажрим. Дастлабки маълумотларга кўра, туманлар бўйича энг юқори никоҳдан ажралишлар даражаси 418 та Юнусобод, 409 та Мирзо Улуғбек ва 386 та Олмазор туманларига тўғри келади.

Туманлар бўйича энг кам никоҳдан ажралишлар даражаси 73 та Бектемир, 149 та Яккасарой ва 221 та Миробод туманларига тўғри келади.

Аҳоли миграцияси

(январь-сентябрь)

(минг киши)

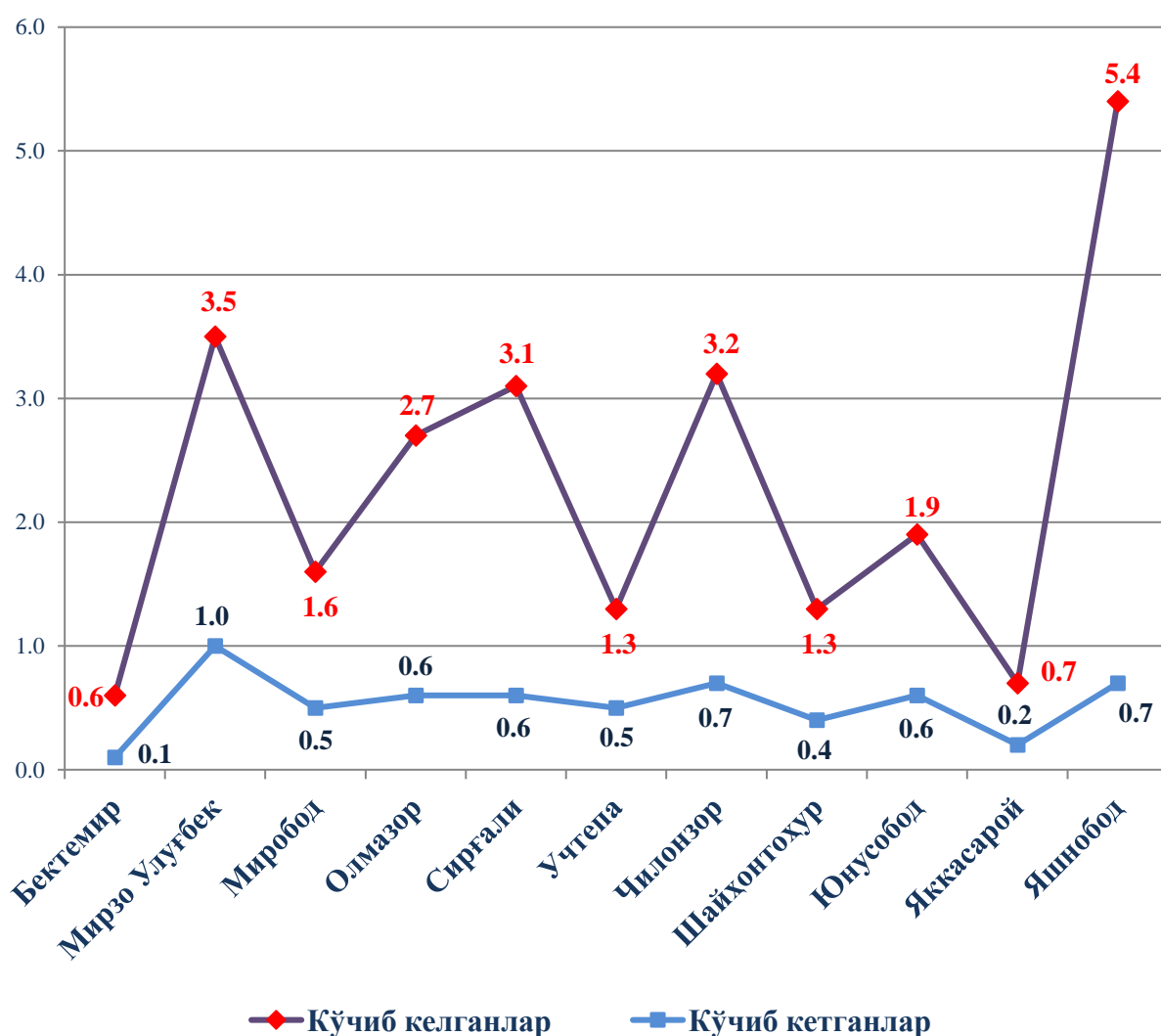
	Келиш		Кетиш		Миграция сальдоси	
	2018й.	2019й.	2018й.	2019й.	2018й.	2019й.
Тошкент шаҳар	18,9	25,3	8,1	5,9	10,8	19,4
<i>туманлар:</i>						
Бектемир	0,6	0,6	0,2	0,1	0,4	0,4
Мирзо Улуғбек	2,4	3,5	1,2	1,0	1,2	2,5
Миробод	1,3	1,6	0,5	0,5	0,8	1,1
Олмазор	1,6	2,7	0,7	0,6	1,0	2,2
Сергели	2,2	3,1	0,8	0,6	1,4	2,5
Учтепа	1,4	1,3	0,7	0,5	0,6	0,8
Чилонзор	2,2	3,2	1,0	0,7	1,3	2,5
Шайхонтоҳур	1,7	1,3	0,5	0,4	1,2	0,9
Юнусобод	2,1	1,9	1,2	0,6	0,9	1,3
Яккасарой	0,8	0,7	0,3	0,2	0,4	0,5
Яшнобод	2,6	5,4	1,0	0,7	1,6	4,7

Миграция. Дастлабки маълумотларга кўра, 2019 йилнинг январь-сентябрь ойларида шаҳар бўйича кўчиб келганлар сони 25,3 минг. кишини, кўчиб кетганлар сони эса 5,9 минг. кишини ташкил этди.

Шунга мувофиқ, миграция сальдоси плюс 19,4 минг. кишини ташкил этиб, 2018 йилнинг мос даврида 10,8 минг. кишини ташкил этган.

Миграция сальдосининг юқори даражаси Яшнобод (плюс 4,7), Чилонзор (плюс 2,5), Сергели (плюс 2,5), Мирзо Улуғбек (плюс 2,5) ва Олмазор (плюс 2,2) туманларида қайд этилди.

Аҳолининг табиий ва механик ҳаракатлари тўғрисида маълумот
(2019 йил январь-сентябрь, 1000 аҳолига, промилле)



Маъмурий-ҳудудий бўлинмалар
(2019 йил Январь ҳолатига)

	<i>Маҳаллалар сони</i>	
	<i>Жами</i>	<i>шаҳарчалар</i>
Тошкент шаҳри	505	505
<i>туманлар:</i>		
Бектемир	12	12
Мирзо Улуғбек	54	54
Миробод	39	39
Олмазор	58	58
Сергели	39	39
Учтепа	60	60
Чилонзор	51	51
Шайхонтоҳур	51	51
Юнусобод	63	63
Яккасарой	21	21
Яшнобод	57	57

ХП. ЎРТАЧА ОЙЛИК НОМИНАЛ ҲИСОБЛАНГАН ИШ ҲАҚИ

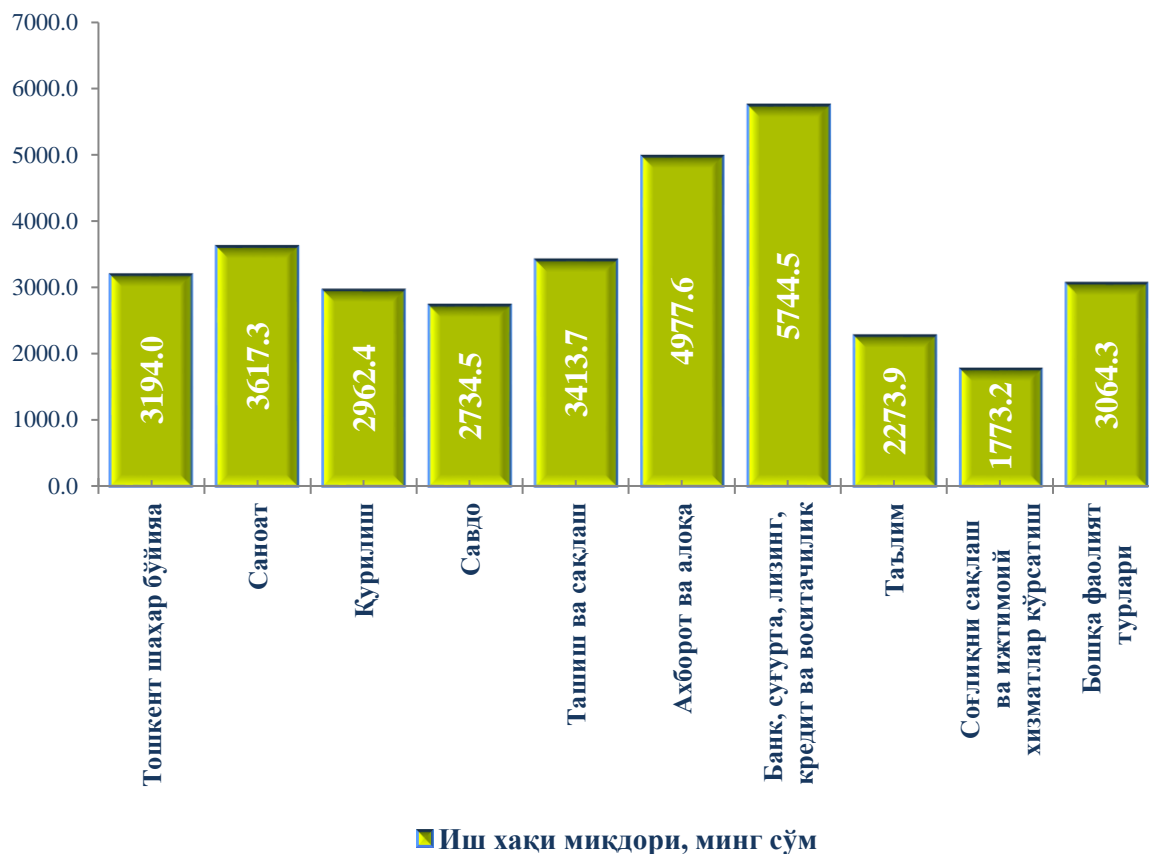
**Тошкент шаҳри бўйича ўртача ойлик
номинал ҳисобланган иш ҳақи**
(қишлоқ хўжалиги корхоналари ҳамда
кичик тадбиркорликсиз, қайта ҳисобланган, минг. сўм)

	2018 йил январь- сентябрь	2019 йил январь- сентябрь	Ўсиш суръати, % да
Тошкент шаҳар	2394,0	3194,0	133,4
<i>туманлар:</i>			
Бектемир	2343,8	3215,4	137,2
Мирзо Улуғбек	2143,9	2971,4	138,6
Миробод	2796,7	3631,3	129,8
Олмазор	1707,9	2559,3	149,9
Сергели	3064,6	3653,3	119,2
Учтепа	1531,5	2041,7	133,3
Чилонзор	1858,3	2696,0	145,1
Шайхотохур	2965,5	3563,1	120,2
Юнусобод	2457,1	3632,6	147,8
Яккасарой	2771,1	3298,0	119,0
Яшнобод	2043,2	2901,7	142,0

**Иқтисодий фаолият турлари бўйича ўртача ойлик
номинал ҳисобланган иш ҳақи**
(2019 йил январь-сентябрь, қишлоқ хўжалиги корхоналари ҳамда
кичик тадбиркорликсиз, қайта ҳисобланган, минг сўм)

	Январь-сентябрь	Тошкент шаҳридаги ўртача ойлик иш ҳақи нисбатан, % да
Тошкент шаҳар	3194,0	100,0
<i>шу жумладан:</i>		
Саноат	3617,3	113,3
Қурилиш	2962,4	92,7
Савдо	2734,5	85,6
Ташиш ва сақлаш	3413,7	106,9
Ахборот ва алоқа	4977,6	155,8
Молиявий ва суғурта фаолияти	5744,5	179,9
Таълим	2273,9	71,2
Соғлиқни сақлаш ва ижтимоий хизматлар кўрсатиш	1773,2	55,5
Бошқа фаолият турлари	3064,3	95,9

Иқтисодий фаолият турлари бўйича ўртача ойлик иш ҳақининг энг юқори даражаси Молиявий ва суғурта фаолиятида – 5744,5 минг. сўм (Тошкент шаҳридаги ўртача ойлик иш ҳақидан 55,6 % кўп), Ахборот ва алоқа ва алоқа – 4977,6 минг. сўм (55,8, % га), саноатда 3617,3 минг. сўм (13,3 % га) ва ташиш ва сақлашда 3413,7 минг. сўм (6,9 % га) кузатилди.



Иқтисодий фаолият турлари бўйича ўртача ойлик иш ҳақининг энг паст даражаси соғлиқни сақлаш ва ижтимоий хизматлар кўрсатишда 1773,2 минг. сўм, таълимда 2273,9 минг. сўм, савдода 2734,5 минг. сўм кузатилди.

**ТОШКЕНТ ШАҲРИНИНГ
СТАТИСТИК АХБОРОТНОМАСИ
2019 ЙИЛ ЯНВАРЬ-СЕНТЯБРЬ**

*Наишга масъул:
Статистика фаолиятини таъкил этиш
ва йиғма ахборот-таҳлилий ишлар бўлими
тел. (71) 230-88-07 (08)*

Буюртма рақами № _____

Тираж _____ нусха

Тошкент шаҳар статистика бошқармаси ТМБ
Тошкент ш., Амир Темур шоҳ кўчаси, 11 уй