

КОРХОНАЛАР ВА ТАШКИЛОТЛАР ФАОЛИЯТИНИНГ УМУМИЙ ТАВСИФИ

Корхона ва ташкилотлар сони
(фермер ва деҳқон хўжаликларисиз)

(бирликда)

	01.01.2017 йил		01.01.2018 йил		01.01.2019 йил	
	сон	улуши, %	сон	улуши, %	сон	улуши, %
Тошкент ш.	56507	100	62442	100	71318	100
<i>туманлар:</i>						
Бектемир	1135	2,0	1260	2,0	1459	2,0
Мирзо Улуғбек	6648	11,8	7271	11,6	8258	11,6
Миробод	5037	8,9	5500	8,8	6159	8,6
Олмазор	5578	9,9	6204	9,9	7280	10,2
Сергели	3138	5,6	3549	5,7	4173	5,9
Учтепа	4867	8,6	5213	8,3	5984	8,4
Чилонзор	7126	12,6	8044	12,9	9169	12,9
Шайхонтохур	5694	10,1	6342	10,2	7074	9,9
Юнусобод	7748	13,7	8494	13,6	9824	13,8
Яккасарой	5300	9,4	5686	9,1	6537	9,2
Яшнобод	4236	7,4	4879	7,9	5401	7,5

Рўйхатга олинган корхоналар ва ташкилотларнинг иқтисодий фаолият турлари
бўйича тақсимланиши, бирликда
(фермер ва деҳқон хўжаликларидан ташиқари)

	01.01.2017 йил		01.01.2018 йил		01.01.2019 йил	
	умумий сони	жамига нисбатан % да	умумий сони	жамига нисбатан % да	умумий сони	жамига нисбатан % да
Жами	56507	100	62442	100	71318	100
<i>шундан:</i>						
қишлоқ, ўрмон ва балиқ хўжалиги	476	0,8	633	1,0	737	1,0
саноат	11042	19,5	12276	19,7	13760	19,3
қурилиш	3791	6,7	4504	7,2	5578	7,8
савдо	10928	19,3	11824	18,9	14515	20,4
ташиш ва сақлаш	2488	4,4	2707	4,3	3029	4,2
яшаш ва овқатланиш бўйича хизматлар	4198	7,4	4681	7,5	5301	7,4
ахборот ва алоқа	1864	3,3	2236	3,6	2775	3,9
соғлиқни сақлаш ва ижтимоий хизматлар кўрсатиш	1177	2,1	1282	2,1	1393	2,0
бошқа турлари	20543	36,5	22299	35,7	24230	34,0

2019 йил 1 январь ҳолатига иқтисодий фаолият турлари бўйича рўйхатдан ўтган корхоналар ва ташкилотларнинг сони
(фермер ва деҳқон хўжаликларидан ташқари)



2019 йил 1 январь ҳолатига иқтисодий фаолият турлари бўйича рўйхатдан ўтган корхоналар ва ташкилотларнинг улуши, фоизда

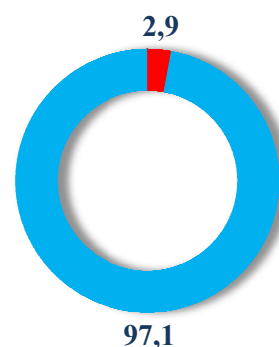
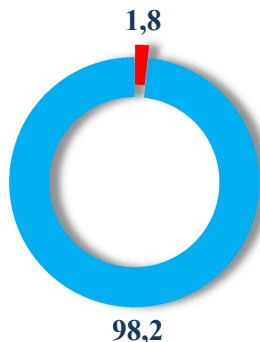
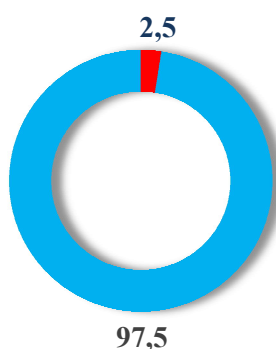


**Корхоналар ва ташкилотларнинг умумий сонидан фаолият
кўрсатаётганлар ва фаолият кўрсатмаётганларнинг улуши, %**

01.01.2017 йил

01.01.2018 йил

01.01.2019 йил



**фаолият
кўрсатмаётганлар**

**фаолият
кўрсатаётганлар**

**Фаолият кўрсатаётган корхоналар ва ташкилотларнинг
иқтисодий фаолият турлари бўйича тақсимланиши, бирликда
(фермер ва деҳқон хўжаликларидан ташқари)**

	01.01.2017 йил		01.01.2018 йил		01.01.2019 йил	
	умумий сони	жамига нисбатан % да	умумий сони	жамига нисбатан % да	умумий сони	жамига нисбатан % да
Жами	55077	100	61284	100	69236	100
<i>шундан:</i>						
қишлоқ, ўрмон ва балиқ хўжалиги	462	0,8	619	1,0	704	1,0
саноат	10842	19,7	12132	19,8	13427	19,4
қурилиш	3651	6,6	4417	7,2	5431	7,8
савдо	10595	19,2	11590	18,9	14107	20,4
ташиш ва сақлаш	2449	4,4	2674	4,4	2960	4,3
яшаш ва овқатланиш бўйича хизматлар	4069	7,4	4557	7,4	5080	7,3
ахборот ва алоқа	1798	3,3	2186	3,6	2699	3,9
соғлиқни сақлаш ва ижтимоий хизматлар кўрсатиш	1165	2,1	1267	2,1	1367	2,0
бошқа турлари	20046	36,5	21842	35,6	23461	33,9

Январь-декабрь ойларида янги ташкил этилган корхона ва ташкилотлар сони
(фермер ва деҳқон хўжаликларисиз)

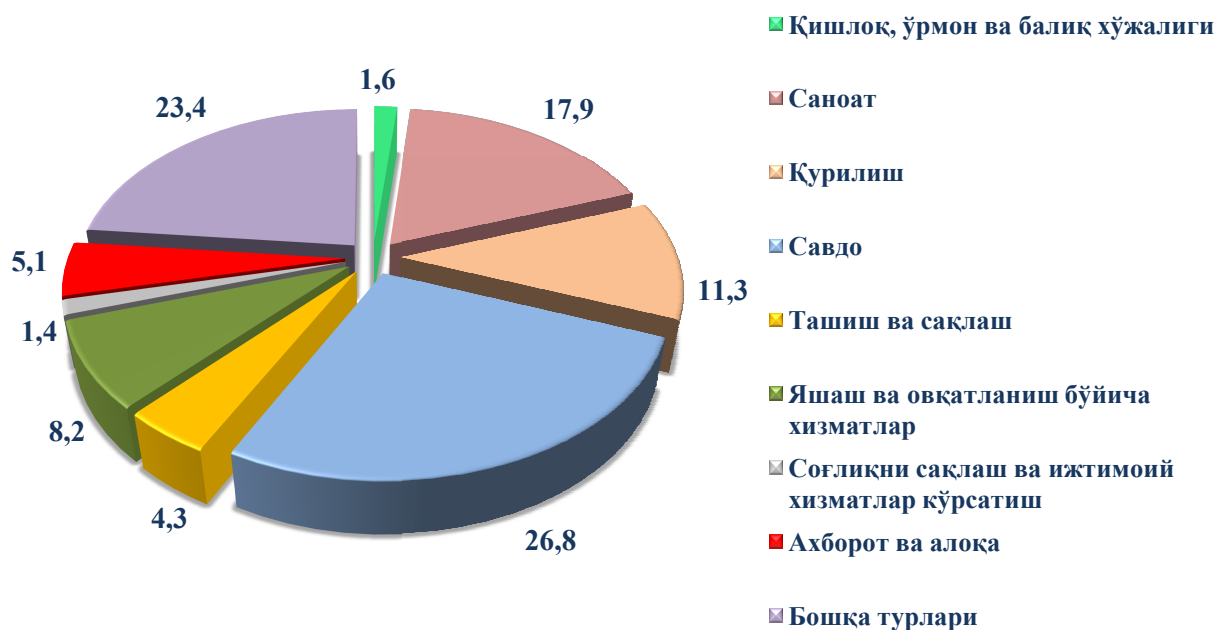
(бирликда)

	2016 й.		2017 й.		2018 й.	
	сони	улуши, %	сони	улуши, %	сони	улуши, %
Тошкент ш.	7744	100	10114	100	12714	100
<i>туманлар:</i>						
Бектемир	166	2,1	223	2,2	257	2,0
Мирзо Улуғбек	907	11,7	1209	12,0	1521	12,0
Миробод	593	7,7	787	7,8	1154	9,1
Олмазор	853	11,0	1044	10,3	1266	10,0
Сергели	479	6,2	548	5,4	765	6,0
Учтепа	714	9,2	909	9,0	1039	8,2
Чилонзор	1022	13,2	1376	13,6	1559	12,3
Шайхонтохур	819	10,6	1068	10,6	1287	10,1
Юнусобод	946	12,2	1278	12,6	1753	13,8
Яккасарой	607	7,8	778	7,7	1133	8,9
Яшнобод	638	8,3	894	8,8	980	7,6

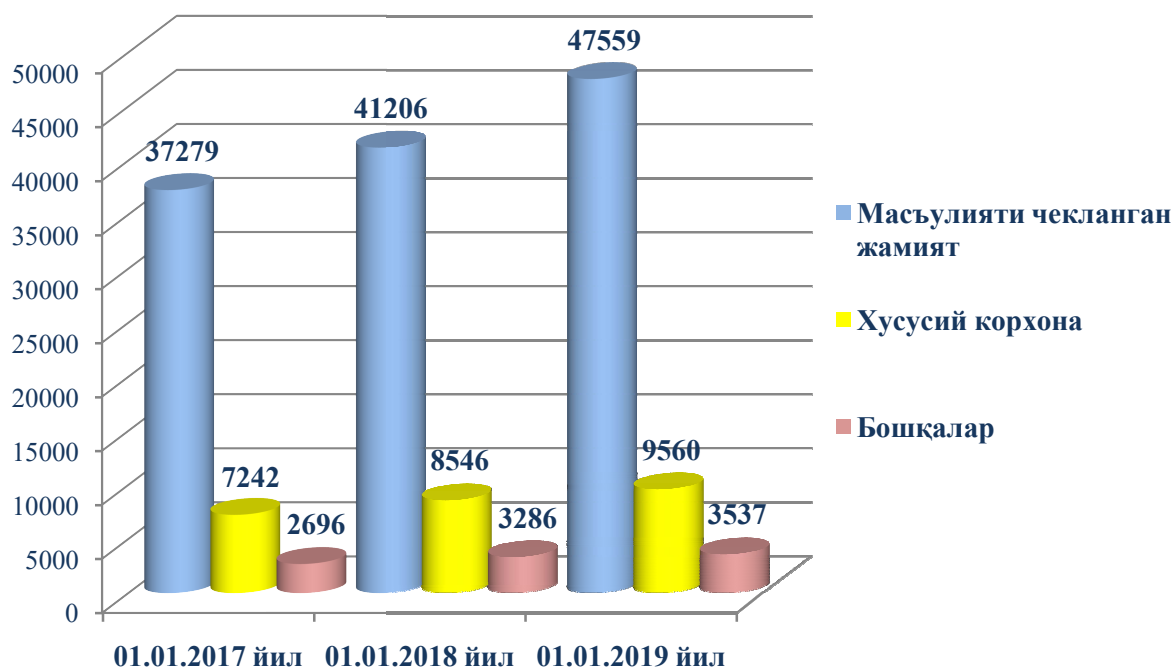
**Январь-декабрь ойларида янги ташкил этилган корхоналар ва ташкилотларнинг
иқтисодий фаолият турлари бўйича сони, бирликда**
(фермер ва деҳқон хўжаликларидан ташқари)

	2016 й.		2017 й.		2018 й.	
	умумий сони	улуши, %	умумий сони	улуши, %	умумий сони	улуши, %
Жами	7744	100	10114	100	12714	100
<i>шундан:</i>						
қишлоқ, ўрмон ва балиқ хўжалиги	97	1,3	237	2,3	205	1,6
саноат	1661	21,4	2562	25,3	2270	17,9
қурилиш	638	8,2	994	9,8	1443	11,3
савдо	1559	20,1	1871	18,5	3407	26,8
ташиш ва сақлаш	304	3,9	425	4,2	543	4,3
яшаш ва овқатланиш бўйича хизматлар	813	10,5	939	9,3	1042	8,2
ахборот ва алоқа	258	3,3	445	4,4	647	5,1
соғлиқни сақлаш ва ижтимоий хизматлар кўрсатиш	130	1,7	143	1,4	180	1,4
бошқа турлари	2284	29,6	2498	24,8	2977	23,4

**2018 йилда янги ташкил этилган корхоналар ва ташкилотларнинг
иқтисодий фаолият турлари бўйича улуши, %**
(фермер ва деҳқон хўжаликлардан ташқари)



**Ташкилий ҳуқуқий шакллари таснифлагичи бўйича фаолият
кўрсатаётган тижорат корхоналарнинг сони**
(фермер ва деҳқон хўжаликларидан ташқари)



**Фаолият кўрсатаётган хорижий капитал иштирокидаги
корхоналар сони**

бирликда

	2016 й.		2017 й.		2018 й.	
	сони	улуши, %	сони	улуши, %	сони	улуши, %
Тошкент ш.	3343	100	3624	100	4728	100
<i>туманлар:</i>						
Бектемир	84	2,5	87	2,4	108	2,3
Мирзо Улуғбек	382	11,4	438	12,1	592	12,5
Миробод	525	15,7	596	16,4	791	16,7
Олмазор	184	5,5	195	5,4	257	5,4
Сергели	148	4,4	156	4,3	191	4,0
Учтепа	109	3,3	112	3,1	137	2,9
Чилонзор	425	12,7	436	12,0	544	11,5
Шайхонтохур	237	7,1	258	7,1	338	7,1
Юнусобод	416	12,4	451	12,4	632	13,4
Яккасарой	533	15,9	584	16,1	752	15,9
Яшнобод	300	9,1	311	8,7	386	8,3

**Фаолият кўрсатаётган хорижий капитал иштирокидаги корхоналар
таркибида қўшма корхоналар ва хорижий корхоналар сони, бирликда**

	01.01.2017 й.	01.01.2018 й.	01.01.2019 й.
Россия	668	697	926
Қозоғистон	170	198	364
Хитой	358	409	511
Литва	9	10	15
Германия	71	84	108
Туркия	295	330	572
Корея	316	340	395
Изроиль	24	29	44
Буюк Британия	404	360	298
Латвия	27	35	40
АҚШ	106	119	134
Ҳиндистон	90	97	132
Украина	44	47	75
Қирғизистон	31	31	51
Италия	19	21	25
Швейцария	60	60	65
Бошқалар	651	757	973

**Фаолият кўрсатаётган хорижий капитал иштирокидаги корхоналарнинг
иқтисодий фаолият турлари бўйича сони, бирликда**

	01.01.2017 й.		01.01.2018 й.		01.01.2019 й.	
	Корхоналар сони	жамига нисбатан улуши, %	Корхоналар сони	жамига нисбатан улуши, %	Корхоналар сони	жамига нисбатан улуши, %
Жами:	3343	100	3624	100	4728	100
<i>шу жумладан:</i>						
қишлоқ, ўрмон ва балиқ хўжалиги	31	0,9	35	1,0	50	1,1
саноат	1098	32,8	1150	31,7	1295	27,4
қурилиш	215	6,4	246	6,8	396	8,4
савдо	793	23,7	857	23,6	1282	27,1
ташиш ва сақлаш	110	3,3	119	3,3	154	3,3
яшаш ва овқатланиш бўйича хизматлар	174	5,2	176	4,9	242	5,1
ахборот ва алоқа	87	2,6	115	3,2	194	4,1
соғлиқни сақлаш ва ижтимоий хизматлар кўрсатиш	45	1,3	53	1,5	64	1,4
бошқа турлари	790	23,8	873	24,0	1051	22,1

**Янги ташкил этилган хорижий капитал иштирокидаги корхоналарнинг
худудлар кесимида тақсимланиши**

бирликда

	2016 й.		2017 й.		2018 й.	
	сони	улуши, %	сони	улуши, %	сони	улуши, %
Тошкент ш.	351	100	535	100	1431	100
<i>туманлар:</i>						
Бектемир	4	1,1	5	0,9	31	2,2
Мирзо Улуғбек	45	12,8	73	13,6	181	12,6
Миробод	53	15,1	103	19,3	261	18,2
Олмазор	12	3,4	26	4,9	78	5,5
Сергели	10	2,8	18	3,4	44	3,1
Учтепа	16	4,6	18	3,4	37	2,6
Чилонзор	51	14,5	60	11,2	154	10,8
Шайхонтохур	23	6,6	42	7,9	115	8,0
Юнусобод	42	12,0	62	11,6	204	14,3
Яккасарой	69	19,7	91	17,0	214	15,0
Яшнобод	26	7,4	37	6,8	112	7,7

**Янги ташкил этилган хорижий капитал иштирокидаги корхоналарнинг иқтисодий
фаолият турлари бўйича ўсиш динамикаси, бирликда**

	2016 йил январь-декабрь		2017 йил январь-декабрь		2018 йил январь-декабрь	
	жами	умумий сонига нисбатан, %	жами	умумий сонига нисбатан, %	жами	умумий сонига нисбатан, %
Жами	351	100	535	100	1431	100
<i>шундан:</i>						
қишлоқ, ўрмон ва балиқ хўжалиги	2	0,6	12	2,2	19	1,3
саноат	127	36,2	190	35,5	280	19,6
қурилиш	35	10,0	58	10,8	178	12,4
савдо	74	21,1	104	19,4	488	34,1
ташиш ва сақлаш	3	0,9	16	3,0	40	2,8
яшаш ва овқатланиш бўйича хизматлар	22	6,3	20	3,7	79	5,5
ахборот ва алоқа	7	2,0	24	4,5	86	6,0
соғлиқни сақлаш ва ижтимоий хизматлар кўрсатиш	4	1,1	10	1,9	15	1,0
бошқа турлари	77	21,8	101	19,0	246	17,3

**Фаолият кўрсатаётган кичик корхона ва микрофирмаларнинг
худудлар кесимида тақсимланиши, бирликда**
(фермер ва деҳқон хўжаликларидан ташқари)

	2016 й.		2017 й.		2018 й.	
	сони	улуши, %	сони	улуши, %	сони	улуши, %
Тошкент ш.	46435	100	52314	100	59992	100
<i>туманлар:</i>						
Бектемир	978	2,1	1105	2,1	1282	2,1
Мирзо Улуғбек	5432	11,7	6061	11,6	6951	11,6
Миробод	3899	8,4	4342	8,3	4919	8,2
Олмазор	4860	10,5	5468	10,5	6465	10,8
Сергели	2654	5,7	3048	5,8	3631	6,1
Учтепа	4236	9,1	4604	8,8	5135	8,6
Чилонзор	5771	12,4	6672	12,8	7561	12,6
Шайхонтохур	4432	9,5	4970	9,5	5657	9,4
Юнусобод	6181	13,3	7028	13,4	8216	13,7
Яккасарой	4507	9,7	4907	9,4	5756	9,6
Яшнобод	3485	7,6	4109	7,8	4419	7,3

**Фаолият кўрсатаётган кичик корхона ва микрофирмаларнинг
иқтисодий фаолият турлари бўйича тақсимланиши, бирликда**
(фермер ва деҳқон хўжаликларидан ташиқари)

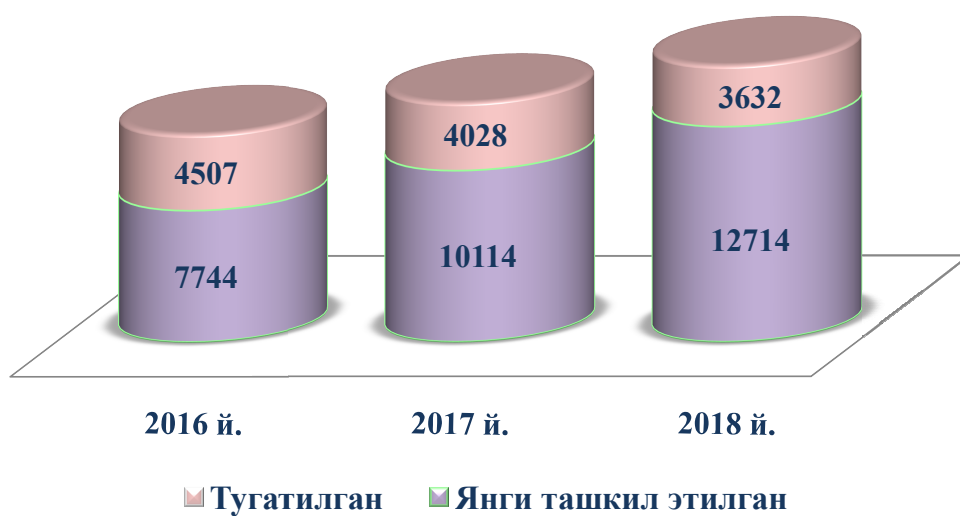
	01.01.2017 йил		01.01.2018 йил		01.01.2019 йил	
	умумий сони	жамига нисбатан, % да	умумий сони	жамига нисбатан, % да	умумий сони	жамига нисбатан, % да
Жами	46435	100	52314	100	59992	100
<i>шундан:</i>						
қишлоқ, ўрмон ва балиқ хўжалиги	447	0,6	602	1,2	689	1,2
саноат	10735	14,0	12034	23,0	13329	22,2
қурилиш	3605	4,7	4375	8,4	5394	9,0
савдо	10437	52,9	11425	21,8	13966	23,3
ташиш ва сақлаш	2392	3,1	2616	5,0	2910	4,9
яшаш ва овқатланиш бўйича хизматлар	4020	5,3	4511	8,6	5043	8,4
ахборот ва алоқа	1751	2,3	2124	4,1	2635	4,4
соғлиқни сақлаш ва ижтимоий хизматлар кўрсатиш	889	1,2	1017	1,9	1125	1,9
бошқа турлари	12159	15,9	13610	26,0	14901	24,7

**2018 йилда янги ташкил этилган кичик корхона ва микрофирмаларнинг
иқтисодий фаолият турлари бўйича сони, бирликда**



**Янги ташкил этилган ва фаолияти тугатилган корхоналар ва ташкилотларнинг
динамикаси, бирликда**

(фермер ва деҳқон хўжаликларидан ташқари)



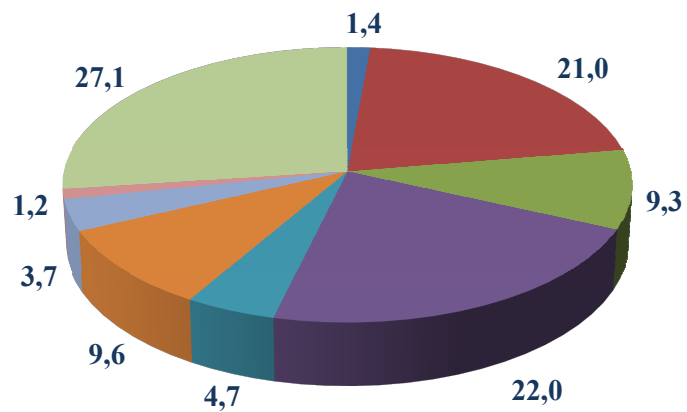
**Тугатилган корхоналар ва ташкилотларнинг ҳудудлар кесимида
тақсимланиши, бирликда
(фермер ва деҳқон хўжаликларидан ташқари)**

	2016 й.		2017 й.		2018 й.	
	сони	улуши, %	сони	улуши, %	сони	улуши, %
Тошкент ш.	4507	100	4028	100	3632	100
<i>туманлар:</i>						
Бектемир	118	2,6	93	2,3	67	1,8
Мирзо Улуғбек	672	14,9	587	14,6	516	14,2
Миробод	389	8,6	306	7,6	433	11,9
Олмазор	431	9,6	422	10,5	214	5,9
Сергели	292	6,5	125	3,1	149	4,1
Учтепа	427	9,5	542	13,5	233	6,4
Чилонзор	502	11,1	415	10,3	404	11,1
Шайхонтоҳур	487	10,8	350	8,7	474	13,1
Юнусобод	563	12,5	512	12,7	388	10,7
Яккасарой	266	5,9	403	10,0	308	8,5
Яшнобод	360	8,0	273	6,7	446	12,3

**Тугатилган корхоналар ва ташкилотларнинг иқтисодий фаолият
турлари бўйича сони, бирликда**
(фермер ва деҳқон хўжаликларидан ташқари)

	2016 йил		2017 йил		2018 йил	
	Жами	жамига нисбатан улуши, %	Жами	жамига нисбатан улуши, %	Жами	жамига нисбатан улуши, %
Жами:	4507	100	4028	100	3632	100
<i>шундан:</i>						
қишлоқ, ўрмон ва балиқ хўжалиги	47	1,0	54	1,3	51	1,4
саноат	923	20,5	805	20,0	730	20,1
қурилиш	301	6,7	298	7,4	325	8,9
савдо	1046	23,2	975	24,2	780	21,5
ташиш ва сақлаш	191	4,2	181	4,5	163	4,5
яшаш ва овқатланиш бўйича хизматлар	460	10,2	475	11,8	337	9,3
ахборот ва алоқа	154	3,4	141	3,5	130	3,6
соғлиқни сақлаш ва ижтимоий хизматлар кўрсатиш	45	1,0	41	1,0	43	1,2
бошқа турлари	1340	29,8	1058	26,3	1073	29,5

**2018 йилда тугатилган кичик тадбиркорлик субъектларининг иқтисодий
фаолият турлари бўйича улуши, %**



■ қишлоқ, ўрмон ва балиқ хўжалиги

■ саноат

■ қурилиш

■ савдо

■ ташиш ва сақлаш

■ яшаш ва овқатланиш бўйича хизматлар

■ ахборот ва алоқа

■ соғлиқни сақлаш ва ижтимоий
хизматлар кўрсатиш бошқа турлар

■ бошқа турдаги хизматлар