

SO'Z BOSHI

Toshkent shahrining statistik axborotnomasi – Toshkent shahrining ijtimoiy-iqtisodiy rivojlanishi, iqtisodiyot tarmoqlari va hududlar holatini kompleks tavsiflovchi Toshkent shahar statistika boshqarmasining choraklik nashri hisoblanadi. Statistik axborotnomada 2021 yil yanvar-iyun oylari yakunlari bo'yicha Toshkent shahrining asosiy statistik ko'rsatkichlari chop etilgan.

Ushbu nashrda statistik ko'rsatkichlar Yevropa hamjamiyatining Iqtisodiy faoliyat turlari statistik tasniflagichiga (NACE Rev.2) asoslangan O'zbekiston Respublikasi Toshkent shahrining iqtisodiy faoliyat turlari umumdavlat tasniflagichi (2 tahrir) bo'yicha shakllantirilgan va taqdim etilgan.

Shu bilan birga, mavjud faoliyat turlaridan foydalanishda IFUT-2 talablari qo'llanilgan. Xususan, foydalanilayotgan yoki qayta ishlanayotgan mahsulotlarni ularning yangi turlariga qayta shakllantirishga yo'naltirilgan barcha faoliyat turlari ishlab chiqarish jarayonlariga kiritilgan: tog'-kon sanoati va ochiq konlarni ishlash, qayta ishlab chiqarish sanoati, elektr, gaz, bug' bilan ta'minlash va havoni konditsiyalash, suv ta'minoti, kanalizatsiya tizimi, chiqindilarni yig'ish va utilizatsiya qilish, qurilish (tasniflagichning B,C,D,E,F seksiyalari).

Shuningdek, xalqaro statistika amaliyotiga muvofiq, iqtisodiy trendlarni yanada aniqroq tahlil qilish maqsadida, Yalpi hududiy mahsulot tuzilmasidagi faoliyat turlarining ulush ko'rsatkichlari yalpi qo'shilgan qiymatga nisbatan keltirilgan (ya'ni, YaHM hajmidan mahsulotlarga soliqlar va subsidiyalar ta'siri chiqarib tashlangan).

Nashr 12 ta tematik qismlardan tashkil topgan bo'lib, u asosiy makroiqtisodiy indikatorlarni, shuningdek yalpi hududiy mahsulotni ishlab chiqarish, korxonalar va tashkilotlar, jumladan kichik tadbirkorlik sub'ektlarining iqtisodiy faoliyati, tashqi iqtisodiy aloqa, sanoat, investitsiya va qurilish, transport, tovar va xizmatlar bozori, demografiya va mehnat bozorlarining rivojlanish dinamikasi to'g'risidagi statistika ma'lumotlarini o'z ichiga oladi.

Qisqartma va shartli belgilar

YaHM	–	yalpi hududiy mahsulot	l.	–	litr
%.	–	Foiz	0,0	–	katta bo‘lmagan miqdor
mlrd.	–	milliard	m.	–	marta
mln.	–	million	–	–	ko‘rsatkichning yo‘qligi
mln.AQSh doll.	–	million AQSh dollari	ga.	–	gektar
kv.	–	kvadrat	tn.	–	tonna
km.	–	kilometr	yo‘lovchi/km	–	yo‘lovchi-kilometr
m	–	metr	¹⁾ , ²⁾ , ³⁾	–	izohning mavjudligi

MUNDARIJA

Nomi	bet.
ASOSIY IQTISODIY KO'RSATKICHLAR	6
I. YALPI HUDUDIY MAHSULOT ISHLAB CHIQARISH	7-11
II. SANOAT	12-32
III. INVESTITSİYALAR VA QURILISH	33-47
IV. XIZMATLAR	48-67
V. TRANSPORT	68-69
VI. ISTE'MOL BOZORI	70-79
VII. TASHQI IQTISODIY ALOQALAR	80-90
VIII. KICHIK TADBIRKORLIK (BIZNES)	91-97
IX. KORXONA VA TASHKIOTLARNING MOLİYAVIY NATIJALARI	98-104
X. KORXONALAR VA TASHKIOTLAR FAOLIYATINING UMUMIY TAVSIFI	105-114
XI. O'RTACHA OYLIK NOMINAL HISOBLANGAN ISH HAQI	115-117
XII. DEMOGRAFIK HOLAT	118-126

**Asosiy iqtisodiy ko'rsatkichlar
2021 -yil yanvar-iyun oylari**

	<i>mlrd. so'm</i>	<i>2020 -yil yanvar-iyunga nisbatan foiz hisobida</i>
Yalpi hududiy mahsulot	55890,3	114,0
Sanoat mahsuloti	36630,2	113,8*
Iste'mol tovarlari	14270,1	114,8
Asosiy kapitalga kiritilgan investitsiyalar	23696,5	117,1
Qurilish ishlari	11553,7	117,1
Yuk aylanmasi (mln. tn-km)	989,8	125,4
Yo'lovchi aylanmasi (mln. yo'lovchi-km)	5108,0	113,2
Chakana tovar aylanmasi	26365,0	115,7
Xizmatlar, jami	47186,2	121,5
Tashqi savdo aylanmasi (mln. AQSh doll.)	6946,6	130,8
Eksport	1734,2	138,1
Import	5212,4	128,6
Saldo (+;-)	-3478,2	x

* Mahsulotning fizik hajmi 2021-yil yanvar-iyun (2020- yil yanvar-iyunga nisbatan)

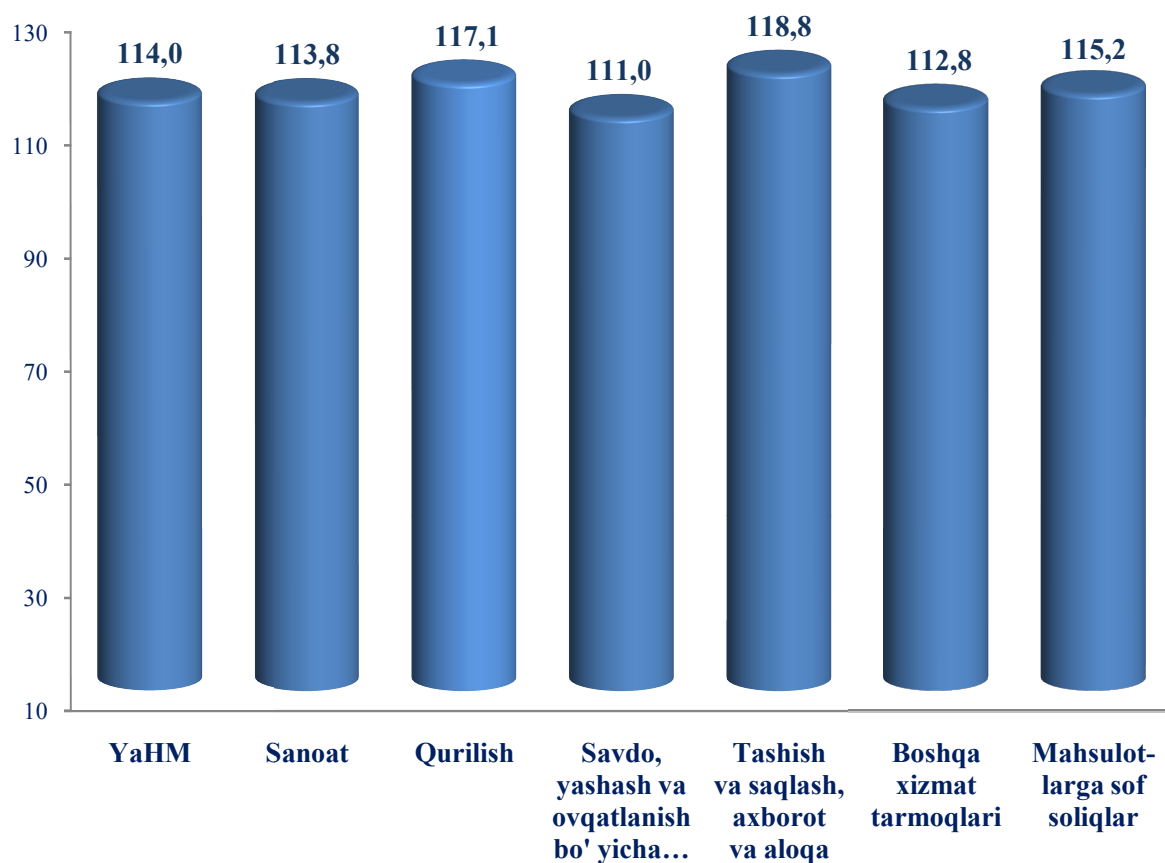
I. YALPI HUDUDIIY MAHSULOT ISHLAB CHIQRARISH

Dastlabki ma'lumotlarga ko'ra, 2021-yil yanvar-iyun oylarida Toshkent shahrida ishlab chiqarilgan yalpi hududiy mahsulotning (YaHM) hajmi joriy narxlarda 55890,3 mlrd. so'mni tashkil etib, 2020 yilning yanvar-iyun oylariga nisbatan o'sish sur'ati 114,0 foizga teng bo'ldi.

Yanvar-iyun oylari uchun iqtisodiy faoliyat turlari bo'yicha YaHM ishlab chiqarish

	mlrd. so'm		2020-yil yanvar-iyunga nisbatan foiz hisobida
	2020-yil	2021-yil	
I. Yalpi hududiy mahsulot, jami	44072,9	55890,3	114,0
<i>shu jumladan:</i>			
Tarmoqlarning yalpi qo'shilgan qiymati	40172,3	50175,2	113,9
Mahsulotlarga sof soliqlar	3900,6	5715,1	115,2
II. Tarmoqlarning yalpi qo'shilgan qiymati	40172,3	50175,2	113,9
Sanoat (qurilishni qo'shgan holda)	17505,8	21589,9	114,5
Sanoat	13812,6	16664,2	113,8
Qurilish	3693,2	4925,7	117,1
Xizmatlar	22666,5	28585,3	113,5
Savdo, yashash va ovqatlanish bo'yicha xizmatlar	5838,5	7515,8	111,0
Tashish va saqlash, axborot va aloqa	4475,6	5710,4	118,8
Boshqa xizmat tarmoqlari	12352,4	15359,1	112,8

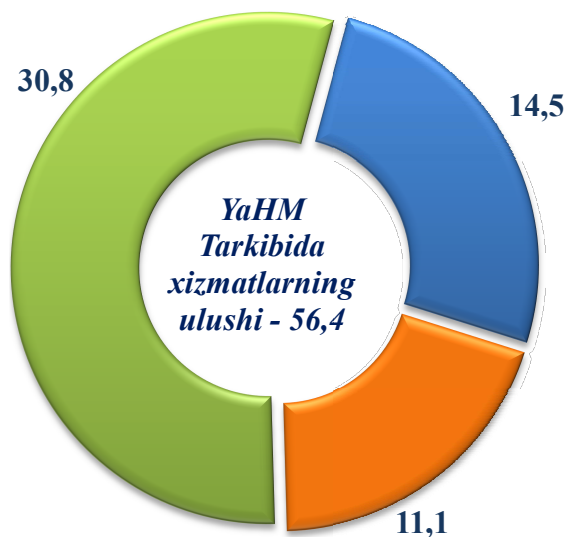
YaHMning iqtisodiy faoliyat turlari bo'yicha o'sish sur'atlari, foizda
(2021-yil yanvar-iyun oylarida)



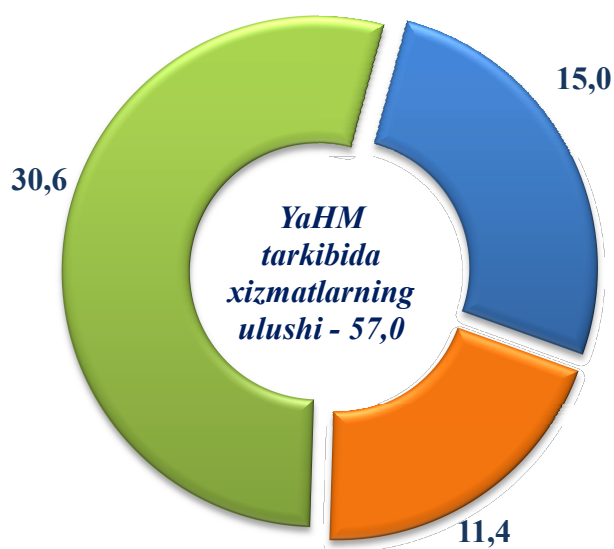
Toshkent shahri iqtisodiyotning asosiy tarmoqlarida kuzatilgan o'sish sur'atlari YaHM o'sishida asosiy omil bo'lib xizmat qildi. Jumladan, sanoat ishlab chiqarish indeksi – 113,8 % ni tashkil etib (YaHM tarkibidagi ulushi 33,2 %), qurilish – 117,1 % (9,8 %), savdo, yashash va ovqatlanish bo'yicha xizmatlar – 111,0 % (15,0 %), tashish va saqlash, axborot va aloqa – 118,8 % (11,4 %) va xizmat ko'rsatuvchi boshqa tarmoqlar – 112,8 % (30,6 %) ni tashkil etdi.

Xizmatlar sohasining yalpi qo‘shilgan qiymati tarkibi
(jamiga nisbatan foizda)

2020 - yil yanvar-iyun



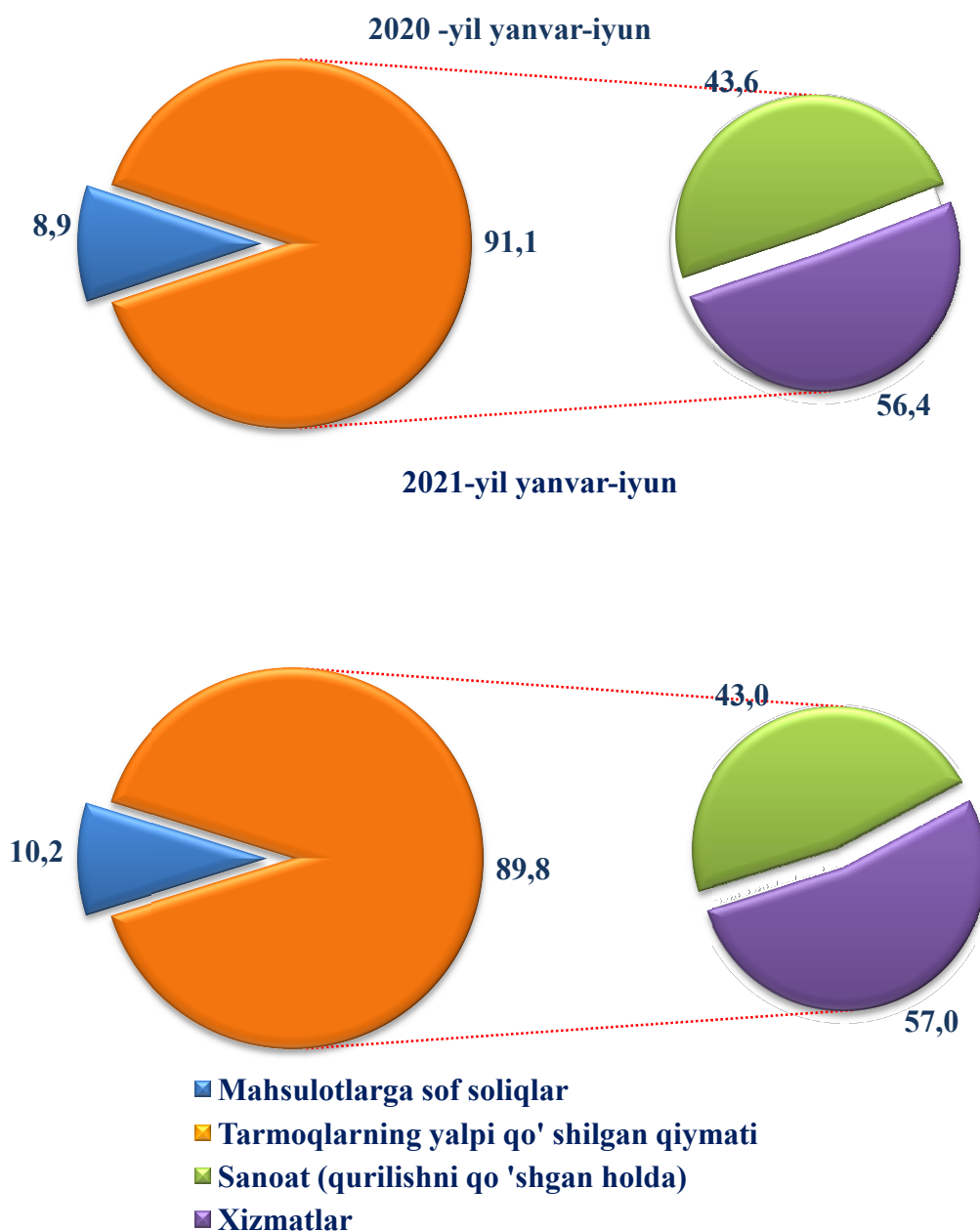
2021 - yil yanvar-iyun



- savdo, yashash va ovqatlanish bo'yicha xizmatlar
- tashish va saqlash, axborot va aloqa
- xizmat ko'rsatuvchi boshqa tarmoqlar

2021-yil yanvar-iyun oylari davomida Toshkent shahri bo'yicha savdo, yashash va ovqatlanish bo'yicha xizmatlarning yalpi hududiy mahsulot tarkibidagi ulushi 15,0 % ni (2020 yil yanvar-iyunda 14,5 %), tashish va saqlash, axborot va aloqa sohasida yalpi hududiy mahsulot tarkibidagi ulushi 11,4% ni (11,1 %), xizmat ko'rsatuvchi boshqa tarmoqlar sohasida yalpi hududiy mahsulot tarkibidagi 30,6 % ni (30,8 %) tashkil etdi.

**Yalpi hududiy mahsulotning tarmoqlar bo'yicha tarkibi,
(jamiga nisbatan foizda)**



Toshkent shahri iqtisodiyotining barcha tarmoqlarida yaratilgan yalpi qo'shilgan qiymat (YaQQ) hajmi umumiy yalpi hududiy mahsulotning 89,8 % ni, mahsulotlarga sof soliqlar esa 10,2 % ni tashkil etdi.

Sanoat (qurilishni qo'shgan holda) tarmog'i yalpi hududiy mahsulotning tarmoqlar bo'yicha tarkibidagi ulushi hisobot yilida 43,0 % ni tashkil etdi. Xizmatlar sohasining yalpi hududiy mahsulotning tarkibidagi ulushi esa 57,0 % ni tashkil etdi.