

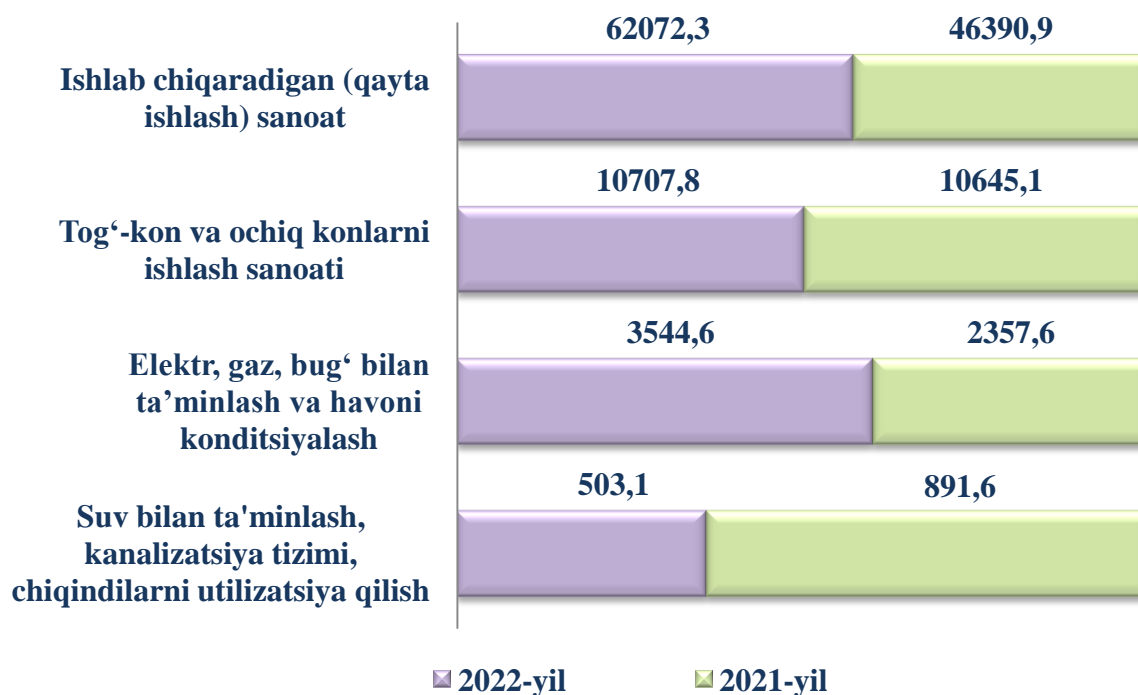
II. SANOAT

Dastlabki ma'lumotlarga asosan joriy yilning yanvar-sentabr oylarida Toshkent shahrida faoliyat ko'rsatayotgan sanoat korxonalari tomonidan 76 827,8 mlrd. so'mlik sanoat mahsulotlari ishlab chiqarilishiga erishildi va o'tgan yilning tegishli davriga nisbatan sanoat ishlab chiqarish indeksi 107,1 % ni tashkil etdi.

Hisobot yilida 33 310,1 mlrd. so'mlik iste'mol tovarlari ishlab chiqarilib, 2021- yil yanvar-sentabrga nisbatan o'sish 121,3 %ni tashkil etdi. Jumladan, 15 814,5 mlrd. so'mlik oziq-ovqat mahsulotlari, 17 495,6 mlrd. so'mlik noziq-ovqat mollari (2021- yil yanvar-sentabrga nisbatan mos ravishda 135,1 % va 111,0 %) ishlab chiqarildi.

Jami sanoat ishlab chiqarish hajmi o'sishining asosiy omili bo'lib, ishlab chiqaradigan (qayta ishlash) sanoatida ishlab chiqarish hajmining 10,1 % ga, elektr, gaz, bug' bilan ta'minlash va havoni konditsiyalashning 12,2 % ga o'sishini hamda suv bilan ta'minlash, kanalizatsiya tizimi, chiqindilarni utilizatsiya qilishning 22,8 % ga va tog'-kon va ochiq konlarni ishlash sanoati 10,7 % ga pasayishida ko'rishimiz mumkin.

Yanvar-sentabr oylarida asosiy iqtisodiy faoliyat turlari bo'yicha sanoat ishlab chiqarish tarkibi (mlrd. so'mda)



Ishlab chiqaradigan (qayta ishlash) sanoati

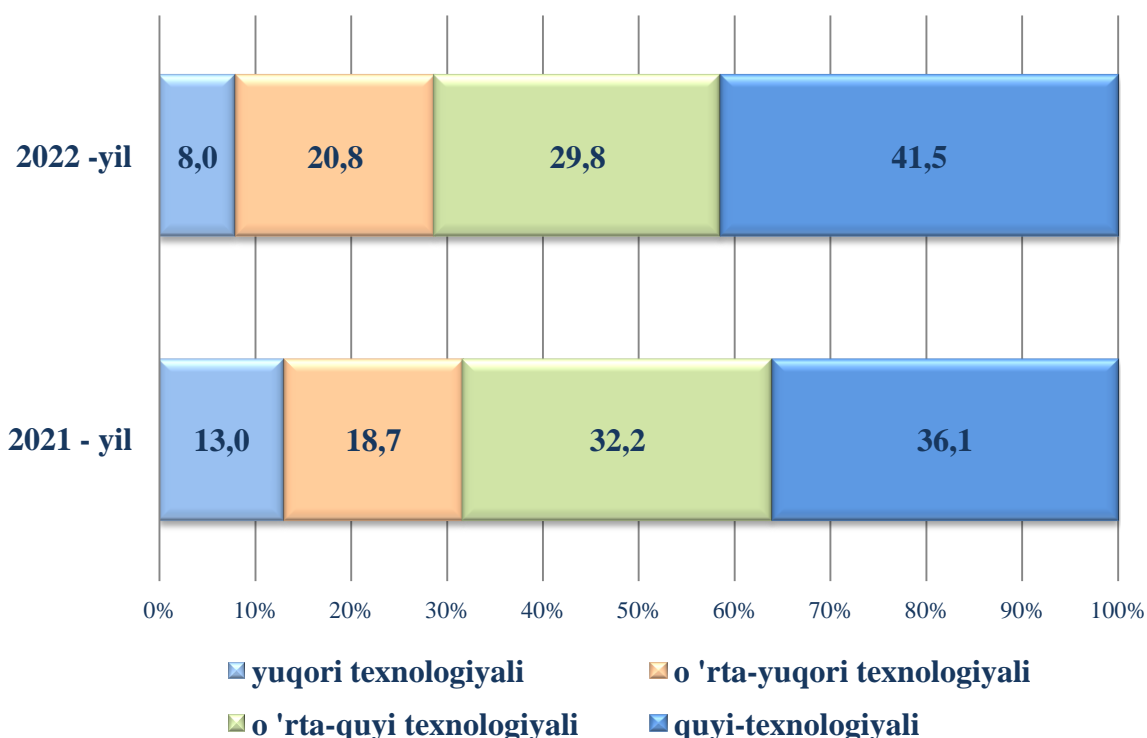
Toshkent shahrida sanoat korxonalarini modernizatsiya qilish, texnik va texnologik qayta jihozlash borasida amalga oshirilayotgan ishlar hududda ishlab chiqarish hajmi va sifatini yuksaltirishga xizmat qilmoqda.

2022- yilning yanvar-sentabr oylarida ishlab chiqaradigan sanoat korxonalari tomonidan ishlab chiqarilgan mahsulotlar hajmi 62 072,3 mlrd. soʻmni va oʻtgan yilning shu davriga nisbatan sanoat mahsuloti ishlab chiqarish indeksi 110,1 % ni tashkil etdi.

Oʻz navbatida, ishlab chiqaradigan sanoatda oʻtgan yilning mos davriga nisbatan avtotransport vositalar, treylerlar va yarim tirkamalar ishlab chiqarish 15,1 % ga, kiyim ishlab chiqarish 3,1 % ga oshgan boʻlsa, asosiy farmatsevtik mahsulotlar ishlab chiqarish 31,8 % ga hamda boshqa nometall mineral mahsulotlar ishlab chiqarish 15,5 % ga kamayganligini kuzatishimiz mumkin.

Ishlab chiqaradigan sanoat tarkibida yuqori texnologiyali ishlab chiqarish tarmogʻining ulushi 8,0 % ni, oʻrta-yuqori texnologiyali 20,8 % ni, oʻrta-quyi texnologiyali 29,8 % ni, quyi texnologiyali 41,5 % ni tashkil etdi.

Yanvar-sentabr oylarida ishlab chiqarishning texnologik tarkibi boʻyicha ishlab chiqaradigan sanoat tarkibi, foizda



Togʻ-kon sanoati va ochiq konlarni ishlash

Iqtisodiy tarmoqlar kesimida oʻrganilganda, joriy yilning yanvar-sentabr oylarida togʻ-kon sanoati va ochiq konlarni ishlash korxonalari tomonidan 10 707,8 mlrd. soʻmlik mahsulot ishlab chiqarildi va jami ishlab chiqarilgan sanoat mahsulotlarining ishlab chiqarish indeksi 89,3 % ni tashkil qildi.

Togʻ-kon sanoatida ishlab chiqarilgan mahsulotlar turi boʻyicha tabiiy gaz va xom neft qazib olish hajmi oʻtgan yilning tegishli davriga 11,9 % ga kamaygan, boshqa togʻ-kon sanoati faoliyati esa 83,7 % ga oshganini kuzatish mumkin.

Elektr, gaz, bugʻ bilan taʼminlash va havoni konditsiyalash.

Elektr, gaz, bugʻ bilan taʼminlash va havoni konditsiyalash korxonalari tomonidan ishlab chiqarilgan mahsulotlar 3 544,6 mlrd. soʻmni (jami ishlab chiqarilgan sanoat mahsulotlarining ishlab chiqarish indeksi 112,2 % ni) tashkil etdi.

2022-yilning yanvar-sentabr oylarida elektr, gaz, bugʻ bilan taʼminlash va havoni konditsiyalash korxonalari mahsulotlari oʻtgan yilning tegishli davriga nisbatan 12,2 % ga oshgan.

Suv bilan taʼminlash, kanalizatsiya tizimi, chiqindilarni utilizatsiya qilish.

Suv bilan taʼminlash, kanalizatsiya tizimi, chiqindilarni utilizatsiya qilish korxonalari tomonidan ishlab chiqarilgan mahsulotlar 503,1 mlrd. soʻmni (jami ishlab chiqarilgan sanoat mahsulotlarining ishlab chiqarish indeksi 77,2 % ni) tashkil etganligi kuzatildi. Bunda, 2022-yil yanvar-sentabr oylarida suv bilan taʼminlash, kanalizatsiya tizimi, chiqindilarni utilizatsiya qilish korxonalari tomonidan ishlab chiqarilgan mahsulotlar hajmi oʻtgan yilning mos davriga nisbatan 22,8 % ga kamaygan.

**Iqtisodiy faoliyat turlari bo'yicha sanoat mahsulotini
ishlab chiqarish hajmi**
(2022- yil yanvar-sentabr oylarida)

	<i>mlrd. so'm</i>	<i>o'sish sur'ati, foiz hisobida</i>
Iqtisodiy faoliyatning alohida turlari bo'yicha sanoat mahsulotlari ishlab chiqarish hajmi	76 827,8	107,1
Tog'-kon sanoati va ochiq konlarni ishlash	10 707,8	89,3
Xom neft va tabiiy gaz	10 307,5	88,1
Boshqa foydali qazilmalarni qazib olish mahsulotlari	314,9	183,7
Tog'-kon sanoatida texnika xizmatlari	80,7	287,3
Ishlab chiqaradigan sanoat	62 072,3	110,1
Oziq-ovqat mahsulotlari	7 516,7	106,3
Ichimliklar	8 384,6	204,2
Tamaki mahsulotlari	240,2	104,7
To'qimachilik mahsulotlari	3 691,0	92,2
Kiyimlar	999,8	103,1
Charm va charmdan mahsulotlar	86,9	74,5
Yog'och hamda yog'och va po'kakdan yasalgan buyumlar (mebeldan tashqari); poxolcha va to'qish uchun materiallardan yasalgan buyumlar	644,7	120,0
Qog'oz va qog'oz mahsulotlari	1 532,4	149,2
Nashr qilish xizmatlari va yozilgan materiallarni aks ettirish bo'yicha xizmatlar	1 499,4	189,1
Koks va neftni qayta ishlash mahsulotlari	274,7	268,3
Kimyo mahsulotlari	2 154,9	98,1

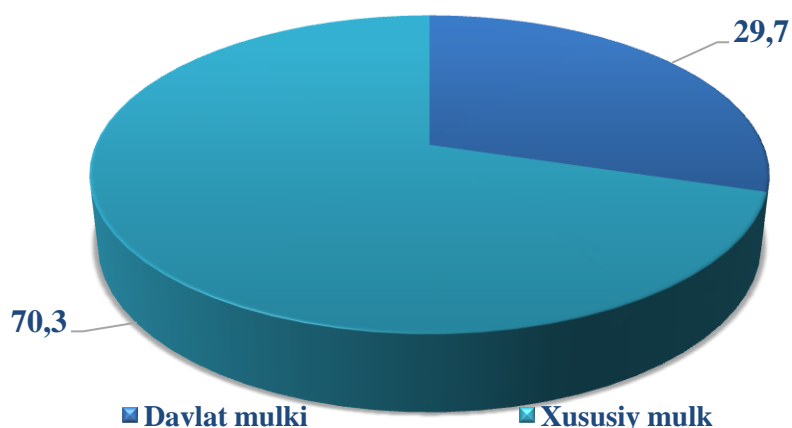
(davomi)

	<i>mlrd. so‘m</i>	<i>o‘rish sur‘ati, foiz hisobida</i>
Asosiy farmatsevtika mahsulotlari va farmatsevtika preparatlari	1 871,1	68,2
Rezina va plastmassa buyumlar	2 337,1	103,3
Boshqa nometall mineral buyumlar	2 677,5	84,5
Metallurgiya sanoati	9 521,4	136,9
Mashina va asbob-uskunalaridan tashqari tayyor metall buyumlar	2 711,1	92,5
Kompyuterlar, elektron va optik uskunalar	3 067,0	73,7
Elektr uskunalar	5 680,9	105,0
Boshqa guruhlariga kiritilmagan mashinalar va uskunalar	2 045,6	129,7
Avtotransport vositalari, pritseplar va yarim pritseplar	2 561,3	115,1
Boshqa transport vositalari va uskunalar	471,1	95,5
Mebel	542,0	99,8
Boshqa mahsulotlar	610,9	94,3
Mashinalar va uskunalarni ta‘mirlash va o‘rnatish bo‘yicha xizmatlar	950,2	97,4
Elektr, gaz, bug‘ bilan ta‘minlash va havoni konditsiyalash	3 544,6	112,2
Elektr, bug‘ ta‘minoti tizimlari va konditsionerlari ishlab chiqarish va tarqatish	3 316,2	152,5
Gazsimon yoqilg‘ilarni ishlab chiqarish va tarqatish	228,3	153,1
Suv bilan ta‘minlash, kanalizatsiya tizimi, chiqindilarni yig‘ish va utilizatsiya qilish	503,1	77,2
Suvni yig‘ish, qayta ishlash va taqsimlash	332,5	158,9
Chiqindilarni yig‘ish, ishlov berish, yo‘qotish, utilizatsiya qilish	170,1	30,1

	<i>mlrd. so‘m</i>	<i>(davomi)</i> <i>o‘sinh</i> <i>sur‘ati, foiz</i> <i>hisobida</i>
Iste‘mol tovarlarini ishlab chiqarish	33 310,1	121,3
shu jumladan:		
oziq-ovqat tovarlari	14 597,2	141,3
nooziq-ovqat tovarlari	17 495,6	111,0
Aroq va sharob mahsulotlari	1 217,3	88,7

Davlat va xususiy sektorning o‘zaro munosabati mamlakatdagi ijtimoiy-iqtisodiy barqaror vaziyatni ta‘minlashda xususiy biznesning manfaatdorligini oshirishda katta xizmat qiladi. O‘z navbatida, mamlakatimizda davlat tasarrufidan chiqarish va xususiylashtirish borasida olib borilayotgan islohotlar natijasi o‘laroq Toshkent shahrida sanoat mahsulotlari ishlab chiqarish hajmida nodavlat sektorning ulushi salmoqli ekanligini ko‘rish mumkin. Tarmoq korxonalari tomonidan joriy yilning yanvar-sentabr oylarida 35 116,6 mlrd. so‘mlik mahsulotlar ishlab chiqarildi va sanoat ishlab chiqarish hajmiga 45,7 % ni tashkil etdi, shuning bilan birga davlat sektorida 22 797,6 mlrd. so‘mlik mahsulot ishlab chiqarilib, umumiy hajmga nisbatan 29,7 % ni tashkil etdi, nodavlat sektorida 54 030,2 mlrd.so‘mlik mahsulot ishlab chiqarilib, umumiy hajmga nisbatan 70,3 % ni tashkil etdi.

**Sanoat mahsulotlari ishlab chiqarish davlat va nodavlat sektorlarida
2022 -yil yanvar-sentabr oylarida (foiz hisobida)**



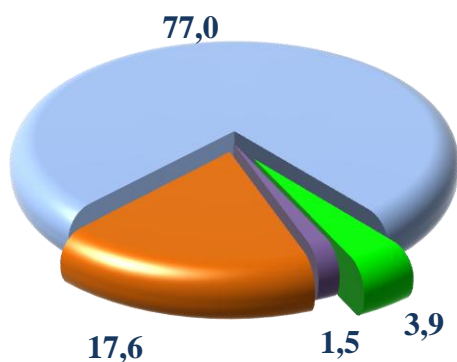
Sanoat sohasida modernizatsiyalash ko'lamlarini jadallashtirish va kengaytirish bo'yicha chora-tadbirlarning amalga oshirilishi natijasida, sanoat sohasida faoliyat yuritayotgan korxonalarda ishlab chiqarishning jadal rivojlanishi davom ettirildi.

Tarmoq korxonalari tomonidan 2022-yil yanvar-sentabr oylarida 35 116,6 mlrd. so'mlik mahsulotlar ishlab chiqarilib, umumiy hajmga nisbatan iqtisodiy faoliyat turlari bo'yicha sanoat mahsulotlarini ishlab chiqarishning ulushi quyidagicha tavsiflanadi.

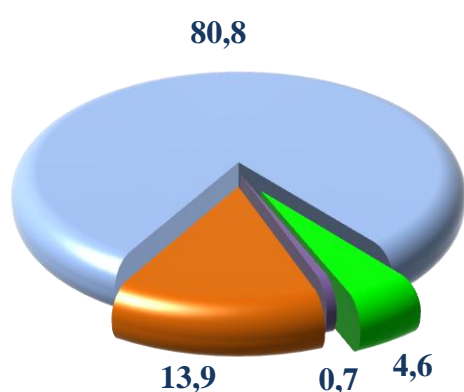
Sanoat mahsulotlarini ishlab chiqarish iqtisodiyotning muhim omili bo'lib, jami sanoat mahsulotlari ishlab chiqarishning tog'-kon sanoati va ochiq konlarni ishlash mahsulotlari faoliyati sanoat ishlab chiqarish indeksi 89,3 % ni, qayta ishlash sanoati 110,1 % ni, elektr energiyasi, gaz, bug' va konditsiyalangan havo 112,2 % ni, suv bilan ta'minlash, kanalizatsiya, chiqindilarni yig'ish va qayta foydalanish bo'yicha xizmatlar 77,2 % ni tashkil etdi.

**Iqtisodiy faoliyat turlari bo'yicha sanoat mahsulotlarini
ishlab chiqarish (umumiy hajmga nisbatan foizda)**

2021 -yil yanvar-sentabr



2022-yil yanvar-sentabr



- Ishlab chiqaradigan sanoat
- Elektr, gaz, bug' bilan ta'minlash va havoni konditsiyalash
- Suv bilan ta'minlash, kanalizatsiya tizimi, chiqindilarni yig'ish va utilizatsiya qilish
- Tog'-kon sanoati va ochiq konlarni ishlash

**Iqtisodiy faoliyat turlari bo'yicha sanoat
mahsuloti turlarini ishlab chiqarish hajmi**
(yirik korxonalar bo'yicha)

	<i>O'lchov birligi</i>	<i>2022- yil yanvar- sentabr</i>	<i>2021- yil yanvar-sentabrga nisbatan % da</i>
Tog'-kon sanoati va ochiq konlarni ishlash			
Neft	<i>ming tn</i>	492,7	101,8
Gaz kondensanti	<i>ming Tn</i>	540,3	98,2
Tabiiy gaz	<i>mln. kub.m</i>	26 543,2	99,0
Chaqiq tosh	<i>tonna</i>	1 312 781,0	183,0
Qayta ishlash sanoati			
Tamaki mahsulotlari, tamakidan tayyorlangan	<i>mln. dona</i>	1 560,0	121,3
Yangi so'yilgan yoki sovutilgan go'sht	<i>tonna</i>	13,9	56,1
Yumshoq bug'doy va spelta uni	<i>tonna</i>	51 223,0	82,5
Quyiltirilmagan va shakar qo'shilmagan, yog'liligi 6 % dan yuqori sut va qaymoq	<i>tonna</i>	3 028,1	84,1
O'simlik yog'i (tozalangan)	<i>tonna</i>	448,5	222,0 m.
Margarin va spredlar	<i>tonna</i>	12 181,6	107,0
Aroq - 100% spirt	<i>ming litr</i>	13 165,1	94,4
Konyak spirti - 100% spirt	<i>ming litr</i>	4 447,0	191,3
Uzum vinosini distillash yoki uzumni siqish natijasida olingan spirt nastoykalari - 100% spirt	<i>ming litr</i>	533,6	130,4
Uzum vinolari	<i>ming litr</i>	5 028,2	87,3
Pivo	<i>ming litr</i>	65 775,2	110,0

(davomi)

	<i>O'lchov birligi</i>	<i>2022- yil yanvar-sentabr</i>	<i>2021 - yil yanvar- sentabrga nisbatan % da</i>
Paxtadan yigirilgan ip	<i>tonna</i>	27 522,9	73,8
Mashinada yoki qo'lda to'qilgan trikotaj polotnolar	<i>tonna</i>	12 659,7	87,1
Trikotaj yoki to'qilgan ustki kiyimlar	<i>ming dona</i>	869,0	54,5
Ichdan kiyiladigan trikotaj kiyimlar	<i>ming dona</i>	1 964,0	52,1
Yarim tsellyulozadan tayyorlangan gofrirovka qilish uchun qog'oz (o'rtacha taramlangan)	<i>tonna</i>	808,0	54,0
Kitoblar, geografiya xaritalar, gidrografik yoki shu kabi kartalarning barcha turlari, reproduksiyalar, chizmalar va fotosuratlar, otkritkalarni bosib chiqarish bo'yicha xizmatlar	<i>ming so'm</i>	373 857 380,0	3,1 m.
Gazetalarni bosib chiqarish bo'yicha xizmatlar	<i>ming so'm</i>	33 398 145,0	134,9
Seyalki	<i>dona</i>	55,0	38,7
Haftada to'rt martadan kam chiqadigan jurnal va davriy nashrlar uchun matbaa xizmatlari	<i>ming so'm</i>	1 137 096,0	50,3
Paxta tolasi	<i>ming tonna</i>	4 514,0	77,2
Suyultirilgan propan va butan	<i>ming tonna</i>	415,0	111,1
Texnik oltingugurt	<i>tonna</i>	173 326,0	87,6
Murakkab organik erituvchilar va suyultirgichlar	<i>tonna</i>	80,0	177,8

(davomi)

	<i>O'lchov birligi</i>	<i>2022- yil yanvar -sentabr</i>	<i>2021- yil yanvar-sentabrga nisbatan % da</i>
Akril va vinil polimerlari asosidagi bo'yoqlar va laklar, suv muhitida	<i>tonna</i>	11 917,0	96,6
Sintetik polimerlar asosidagi bo'yoqlar va laklar	<i>tonna</i>	5 857,0	102,0
Denaturlanmagan, spirt konsentratsiyasi 80 % hajmdan kam bo'lmagan etil spirti	<i>ming litr</i>	9 937,0	83,7
Chakana savdo uchun qadoqlangan yoki dozalarga bo'lingan, tarkibida penitsilin yoki uning hosilalari bo'lgan, penitsilin kislotasi tuzilmasiga ega yoki tarkibida streptomitsin yoki uning hosilalari bo'lgan medikamentlar	<i>tonna</i>	8 205,1	168,9
Tarkibida gormonlar yoki antibiotiklar bo'lmagan medikamentlar	<i>tonna</i>	154,3	196,0
Chakana savdo uchun qadoqlangan, tarkibida boshqa antibiotiklar bo'lgan medikamentlar	<i>tonna</i>	17 340,7	169,5
Binolar va inshootlar uchun sement, beton yoki sun'iy toshdan yig'ma konstruksiyalar elementlari va boshqa buyumlar	<i>tonna</i>	1 541,5	86,3
Qurilish uchun o'tga chidamsiz g'ishtlar	<i>ming dona</i>	616,5	121,3
Butilkalar	<i>ming dona</i>	303 603,6	118,6
Sement, beton yoki sun'iy toshdan qurilish uchun g'isht va bloklar	<i>tonna</i>	381 760,0	39,3
Temirdan yoki legirlanmagan po'latdan bolg'alangan, issiqalayin prokatka qilingan, issiqalayin cho'zilgan yoki ekstrudirlangan chiviqlar va sterjenlar, jumladan prokatkadan keyin kalavalarga o'ralgan chiviqlar	<i>tonna</i>	91 670,2	84,5

Po'latdan choksiz neft va gaz quvurlari	<i>tonna</i>	26 863,0	2,1 m.
Mis sim	<i>tonna</i>	23 073,5	87,5
Alyuminiydan elektr izolyatsiyasiz o'ralgan sim, po'lat arqonlar, to'qilgan shnurlar va shu kabi buyumlar	<i>tonna</i>	347,8	30,4
Temir yoki po'lat simdan matolar, panjaralar, to'rlar va to'siqlar	<i>tonna</i>	4,6	1,0
Elektrsiz isitiladigan markaziy isitish radiatorlari va ularning qora metallardan yasalgan qismlari	<i>tonna</i>	6 480,3	3,2 m.
Qishloq xo'jaligi, bog'dorchilik yoki o'rmon xo'jaligida ishlatish uchun dastakli asboblari	<i>tonna</i>	0,4	108,5
Bug' qozonlari yoki boshqa bug' generator qozonlar; bug' qizdirgichli suv qozonlari	<i>tonna</i>	4,8	193,0
1 kV dan ortiq bo'lmagan kuchlanish uchun avtomatik o'chiruvchilar	<i>tonna</i>	22,0	49,2
Kuchlanishi 1 kV dan ortiq bo'lmagan elektr zanjirini o'chirish, almashlab ulash yoki himoyalash uchun apparatura bilan jihozlangan taqsimlash shitlarini va boshqa panellar	<i>tonna</i>	57,1	101,1
Izolyatsiya qilingan o'rash simlari	<i>tonna</i>	1 444,4	44,8
Kuchlanishi 1 kV dan ortiq bo'lgan (yuqori voltli), boshqa elektr toki o'tkazgichlari	<i>tonna</i>	6 377,8	2,4 m.
Sovutkich va muzlatkichlar	<i>dona</i>	566 053,0	148,0
Traktorlar	<i>dona</i>	116,0	67,1
O'rim-yig'im va xirmonlar uchun mashina va uskunalari qismlari - tn	<i>tonna</i>	0,1	-
Tuproqni tayyorlash yoki ishlov berish uchun ishlatiladigan mashina qismlari	<i>dona</i>	0,7	9,3

	<i>O'lchov birligi</i>	<i>2022- yil yanvar- sentabr</i>	<i>2021- yil yanvar- sentabrga nisbatan % da</i>
--	----------------------------	--------------------------------------	--

Elektr, gaz, bug' bilan ta'minlash va havoni konditsiyalash

Elektroyenergiya	<i>mln.kVt soat</i>	1 957,6	6,5 m.
Issiqlik energiyasi	<i>ming Gkal</i>	8 363,0	93,3
Elektr energiyasini uzatish bo'yicha xizmatlar	<i>ming so'm</i>	636 808,0	104,3

	<i>O'lchov birligi</i>	<i>2022-yil yanvar- sentabr</i>	<i>2021 -yil yanvar-sentabrga nisbatan % da</i>
--	----------------------------	---	---

**Suv bilan ta'minlash, kanalizatsiya tizimi, chiqindilarni yig'ish va
utilizatsiya qilish**

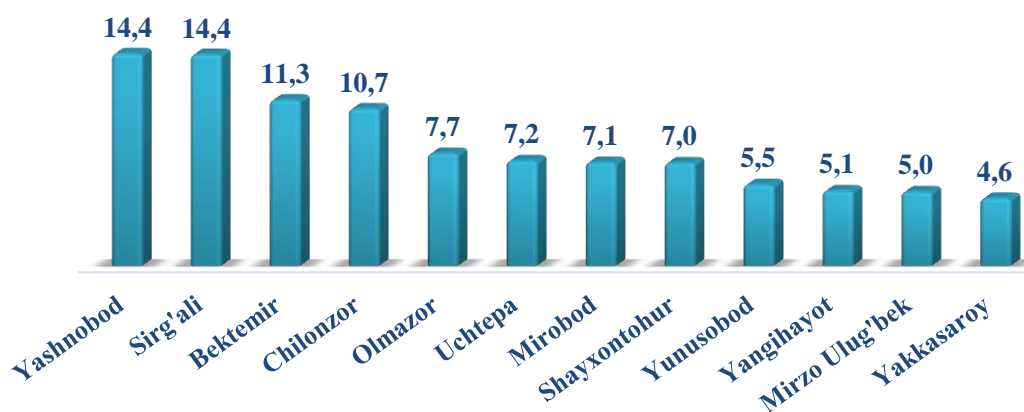
Tabiiy suv, suvga ishlov berish va suv bilan ta'minlash bo'yicha xizmatlar	<i>ming so'm</i>	200084206,0	143,8
Oqova suvlarni yo'qotish, transportirovka qilish va ishlov berish bo'yicha xizmatlar	<i>ming so'm</i>	122271216,0	184,2
Xavfsiz chiqindilarini yig'ish bo'yicha xizmatlar	<i>ming so'm</i>	91 829 507,0	118,5
Plastmass chiqindilar	<i>tonna</i>	1 080,4	89,9
Xavfsiz metall chiqindilar	<i>tonna</i>	1 585,0	51,5
Boshqa guruhlariga kiritilmagan, qayta foydalanishga yaroqli yig'ilgan boshqa xavfsiz chiqindilar	<i>tonna</i>	687,9	82,7
Xavfli (zaharli) kimyoviy chiqindilar	<i>tonna</i>	257,7	82,0

Hududlar bo'yicha sanoat ishlab chiqarish hajmi

Toshkent shahrida sanoat korxonalarini modernizatsiya qilish, texnik va texnologik qayta jihozlash borasida amalga oshirilayotgan ishlar hududda ishlab chiqarish hajmi va sifatini yuksaltirishga xizmat qilmoqda. Toshkent shahri sanoat ishlab chiqarish hajmi tarkibida eng ko'p Yashnobod tumani (Toshkent shahri sanoat ishlab chiqarish hajmining 14,4 % ulushini), Sergeli tumani (14,4 %), Bektemir tumani (11,3 %), Chilonzor tumani (10,7 %), Olmazor tumani (7,7 %), Uchtepa tumani (7,2 %) hissasiga to'g'ri keladi. Shuning bilan birga, eng kam ulush Yakkasaroy (4,6 %), Mirzo ulug'bek (5,0 %), Yangiheyot (5,1%) tumanlariga to'g'ri keladi.

Hududlarning jami sanoat ishlab chiqarish hajmidagi ulushi, foizda

(2022- yil yanvar-sentabr oylarida)



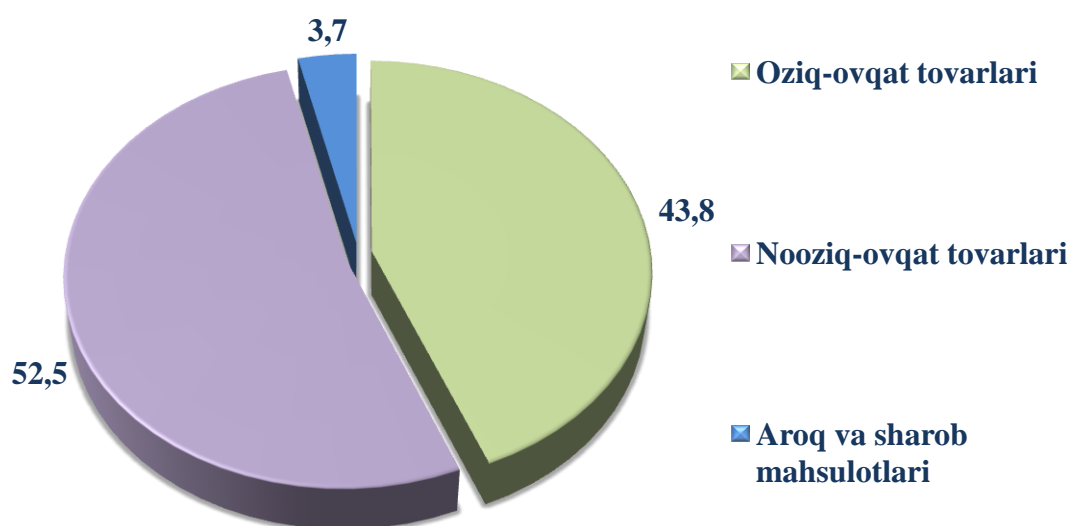
Dunyodagi eng rivojlangan mamlakatlar tajribasi shuni ko'rsatadiki, sanoat mamlakatning ijtimoiy-iqtisodiy rivojlanishida muhim o'rin tutadi. Shu nuqtai nazardan kelib chiqib, Toshkent shahri va tumanlarida ishlab chiqarilgan sanoat mahsuloti hajmini tumanlararo hamda tumanlarni shahar ko'rsatkichlari bilan taqqoslash orqali tahlil qilish, sanoat mahsulotini aholi jon boshiga to'g'ri keladigan miqdori dinamikasini kuzatib borish, hududlardagi ustuvor vazifalarni va o'sish nuqtalarini belgilash muhim ahamiyat kasb etadi. O'z navbatida, joriy yilning yanvar-sentabr oylarida Toshkent shahrida sanoat mahsuloti ishlab chiqarilishi 78 827,8 mlrd. so'mni tashkil etib, o'tgan yilning mos davriga nisbatan o'sish sur'ati 107,1 % ni tashkil etdi.

Toshkent shahrida ishlab chiqarilgan sanoat mahsuloti hajmi aholi jon boshiga 26 508,1 ming soʻmni yoki oʻtgan yilning mos davriga nisbatan oʻsish surʼati 103,8 % ga yetkazilganligini kuzatishimiz mumkin. Shuningdek, Toshkent shahrida isteʼmol tovarlari ishlab chiqarilishi 33 310,1 mlrd. soʻmni tashkil etib, Toshkent shahrida ishlab chiqarilgan isteʼmol tovarlari hajmi aholi jon boshiga 11 493,1 ming soʻmni yoki oʻtgan yilning mos davriga nisbatan oʻsish surʼati 117,5 % ga yetkazilganligini kuzatishimiz mumkin.

Isteʼmol tovarlari ishlab chiqarish

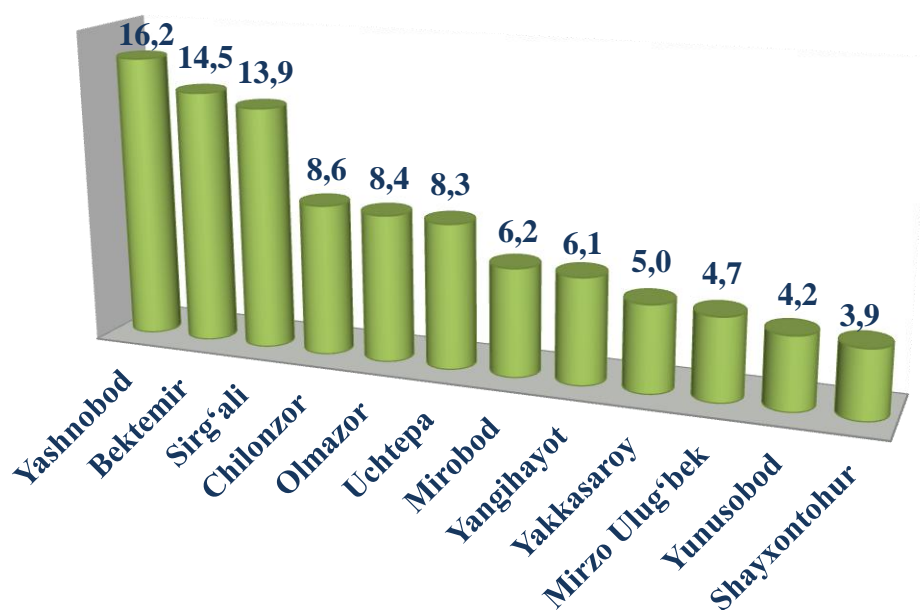
Tayyor mahsulotlar ishlab chiqarilishini ragʻbatlantirish va turlarini kengaytirish, isteʼmol tovarlari ishlab chiqarish hajmini 2022-yilning yanvar-sentabr oylariga nisbatan (21,3 % ga) oshishiga taʼsir koʻrsatdi, jami sanoat ishlab chiqarish hajmidagi ulushi esa 43,4 % ni tashkil etdi.

Isteʼmol tovarlari ishlab chiqarish hajmining tarkibi, jami isteʼmol tovarlari ishlab chiqarish hajmiga nisbatan, foizda
(2022- yil yanvar-sentabr oylarida)

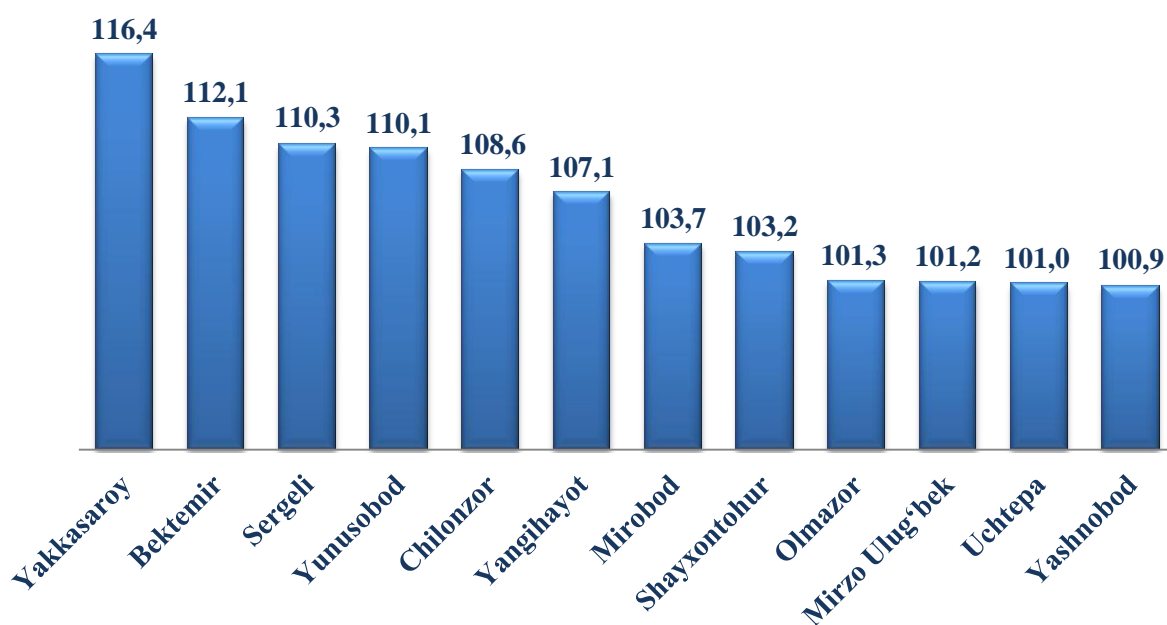


2022-yilning yanvar-sentabr oylarida oziq-ovqat mahsulotlarini ishlab chiqarish 14 597,2 mlrd. soʻmga yetkazilib, jami isteʼmol tovarlaridagi ulushi 43,8 %, nooziq-ovqat mahsulotlarini ishlab chiqarish 17 495,6 mlrd. soʻm, jami isteʼmol tovarlaridagi ulushi 52,5 %, alkogol mahsulotlarini ishlab chiqarish 1217,3 mlrd. soʻm hisoblanib, jami isteʼmol tovarlaridagi ulushi 3,7 % ni tashkil etdi.

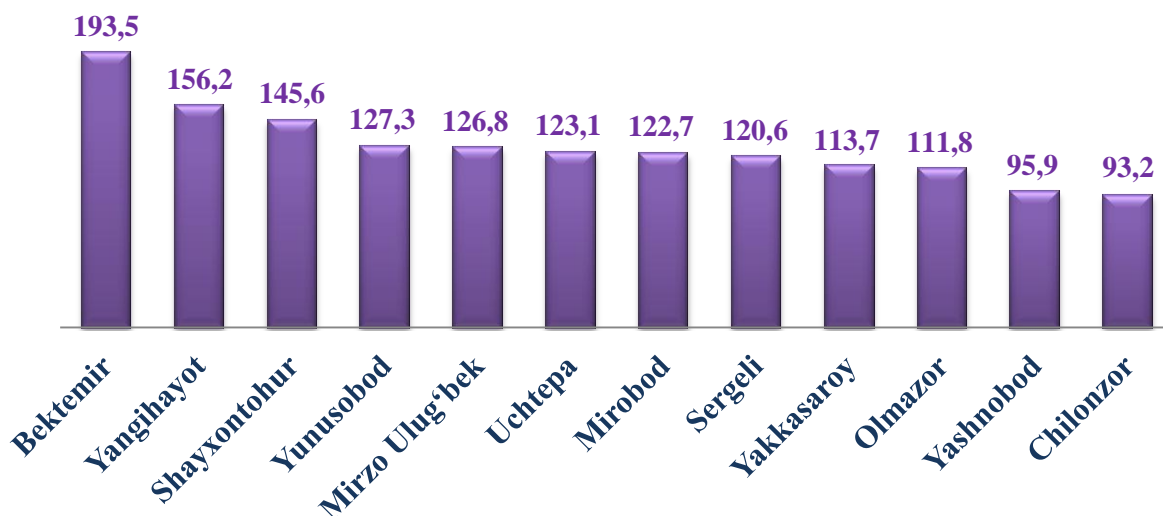
**Hududlarning jami iste'mol tovarlari ishlab chiqarish
hajmidagi ulushi, foizda** (2022- yil yanvar-sentabr oylarida)



Hududlarda sanoat mahsulotlari ishlab chiqarish indeksi, foizda
(2022- yil yanvar-sentabr oylarida, o'tgan yilning tegishli davriga nisbatan)



**Hududlarda iste'mol tovarlari ishlab chiqarish hajmlarning
o'sish sur'atlari, foizda (2022- yil yanvar-sentabr oylarida,
o'tgan yilning tegishli davriga nisbatan)**



Bunda, Toshkent shahrida sanoat ishlab chiqarishning eng katta fizik hajmi indeksi Bektemir tumani (193,5 %), Yangihayot tumani (156,2 %), Shayxontohur tumani (145,6 %), Yunusobod tumani (127,3 %) va Mirzo Ulug'bek tumanlarida (126,8 %) kuzatilmoqda. Shu o'rinda iste'mol tovarlari ishlab chiqarishda eng kichik o'sish sur'atlari Chilonzor tumanlarida (93,2 %), Yashnobod tumani (95,9 %) va Olmazor tumanlarida (111,8 %) kuzatilgan.

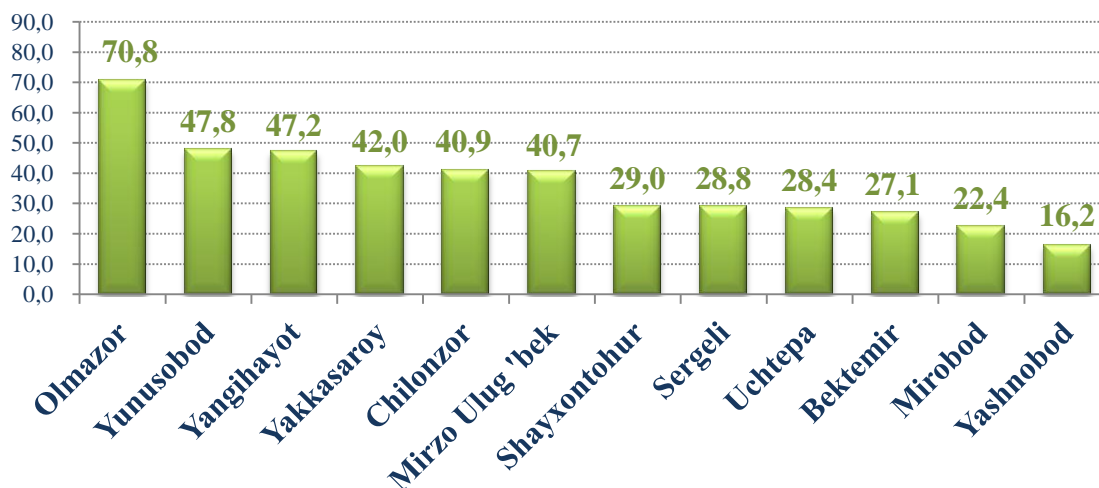
Sanoat ishlab chiqarishda kichik biznesning hissasi

Kichik tadbirkorlik sub'ektlari sanoat ishlab chiqarishda bir maromdagi o'sish ta'minlandi. Dastlabki ma'lumotlar bo'yicha 2022-yilning yanvar-sentabr oylarida Toshkent shahrida sanoat ishlab chiqarishda kichik biznesning ulushi 31,9 % ni tashkil etgan.

**Hududlar bo'yicha kichik biznesning sanoat mahsulotlari ishlab
chiqarishdagi ulushi, foizda (yanvar-sentabr)**

Hududlar kesimida kichik biznesning sanoat mahsulotlari ishlab chiqarishdagi eng yuqori ulushi Olmazor tumani (jami sanoat mahsulotlari ishlab chiqarishdagi ulushi (70,8 %), Yunusobod (47,8 %), Yangihayot (47,2 %) tumanlarida kuzatildi. Shu bilan birga, eng kichik ulushi Yashnobod (16,2 %), Mirobod (22,4 %) va Bektemir (27,1 %) tumanlarida kuzatildi.

**2022-yil yanvar-sentabr oylarida tumanlar kesimida kichik biznesning
jami sanoat mahsulotlari ishlab chiqarishdagi ulushi, foizda**



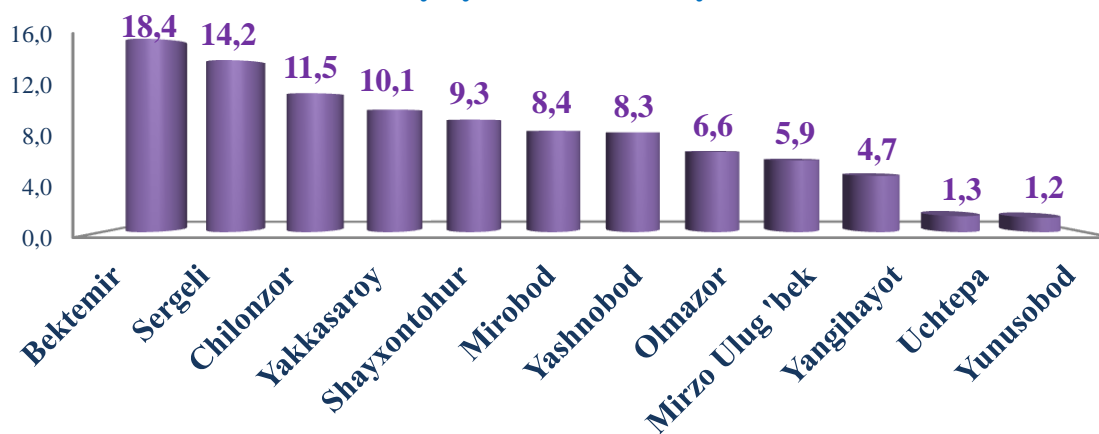
**Chet el investitsiyalari ishtirokidagi korxonalar
mahsulotlarining ishlab chiqarilishi**

Hisobot davrida xorijiy investitsiyalar ishtirokidagi korxonalar tomonidan 27 820,7 mlrd. soʻmlik mahsulot ishlab chiqarildi.

Oʻtgan yilda qoʻshma korxonalarning umumiy ishlab chiqarishdagi ulushi 32,3 % ni tashkil etgan boʻlsa, hisobot davrida bu koʻrsatkich 36,2 % ni tashkil qildi.

Qoʻshma korxonalar tomonidan joriy yilning yanvar-sentabr oylarida ishlab chiqarilgan sanoat mahsulotining Respublika sanoat ishlab chiqarishdagi ulushi 7,1 % ni tashkil etdi, bu iqtisodiyotni isloh qilish va liberallashtirishni, jahon bozorida mahsulotlarning raqobatbardoshligini oshirish imkonini berdi.

**Chet el investitsiyalari ishtirokidagi korxonalar mahsulotlarining
sanoatning umumiy hajmidagi ulushi, foizda
2022- yil yanvar-sentabr oylarida**

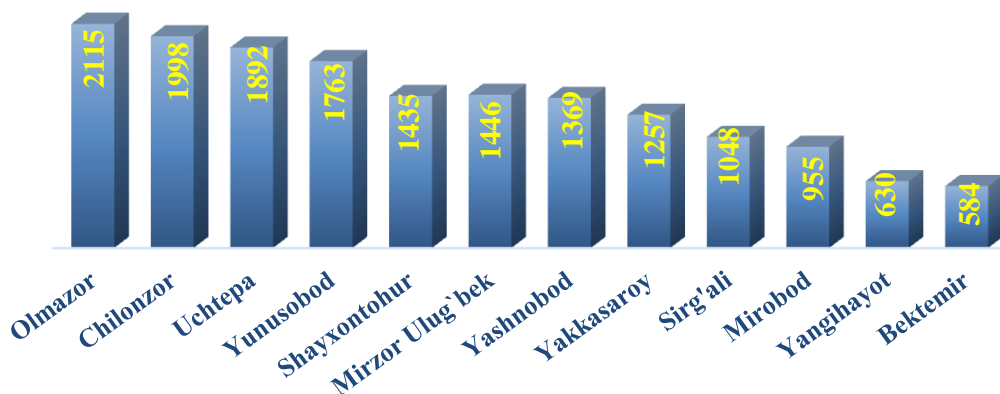


Faoliyat yuritayotgan va yangi tashkil etilgan sanoat korxonalari

Bugungi kunda Toshkent shahrida 16,5 mingdan ortiq sanoat korxonalari faoliyat ko'rsatayotgan bo'lib, ulardan 2115 ta korxona (jami faoliyat ko'rsatayotgan korxonalarining 12,8 %) Olmazor tumaniga, 1998 ta korxona (12,1 %) Chilonzor tumaniga, 1892 ta korxona (11,4 %) Uchtepa tumanlari hissasiga to'g'ri keladi.

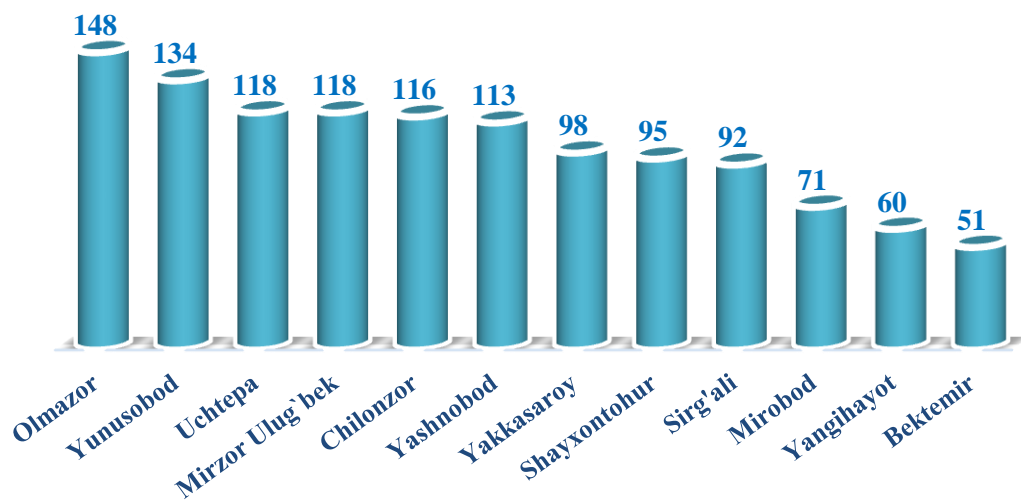
Faoliyat yuritayotgan sanoat korxonalari soni, birlik

(2022- yil 1-oktabr holatiga)



Yangi tashkil etilgan sanoat korxonalari soni, birlik

(2022- yil yanvar-sentabr oylarida)




2022-yil yanvar-sentabr oylarida Toshkent shahrida 1214 ta yangi sanoat korxonalari tashkil etilgan bo'lib, ulardan qariyb 12,2 % Olmazor, 11,0 % Yunusobod, 9,7 % Uchtepa tumanlari yuqori ulushga ega.

**Tayyor mahsulotlar, butlovchi qismlar va materiallar ishlab chiqarishni
mahalliyashtirish dasturining asosiy ko'rsatkichlari**
(2022- yil yanvar-sentabr oylarida)

	<i>Loyihalar soni, birlikda</i>	<i>Ishlab chiqarish hajmi, mln. so'm</i>	<i>Eksportga sotilgan mahsulot hajmi, ming AQSh dollari</i>	<i>Yangi tashkil qilingan ish o'rinlari soni, birlikda</i>
Jami:	435	11637,3	195,5	857
<i>shundan;</i>				
Uchtepa	16	788,5	5,3	154
Bektemir	48	471,8	2,0	101
Yunusobod	19	131,1	0,1	33
Mirzo Ulug'bek	31	398,5	4,4	36
Mirobod	21	286,7	1,4	49
Shayxontohur	9	314,5	-	-
Olmazor	56	264,0	1,3	36
Sergeli	71	2465,8	6,1	169
Yakkasaroy	28	97,6	1,0	25
Yashnobod	34	4042,2	74,1	7
Yangihayot	29	675,4	39,2	52
Chilonzor	73	1701,2	60,6	195

Mahalliyashtirish dasturining jami ishlab chiqarish hajmida tumanlarning ulushi, foizda 2022- yil yanvar-sentabr oylarida



Statistik ko'rsatkichlarga tushuntirish

Sanoat mahsuloti ishlab chiqarish hajmi – korxona tomonidan ishlab chiqarilgan tayyor mahsulotlar, yarim tayyor, chetga sotishga mo'ljallangan, o'zining nosanoat bo'linmalariga va kapital qurilishga mo'ljallangan mahsulotlar hajmini o'z ichiga oladi; ishlab chiqarilishi hisobot davrida tugallanmagan uzoq muddatli mahsulotlarni ishlab chiqarish bo'yicha ishlar; sanoat tusidagi ishlar (xizmatlar);

Sanoat ishlab chiqarishda o'zgarish indeksleri – solishtirma davrlarda mahsulotlar (ishlar, xizmatlar) fizik hajmining o'zgarishini tavsiflovchi nisbiy ko'rsatkichdir; Iste'mol mollari – asosan shaxsiy iste'mol yoki foyda olish bilan bog'liq bo'lmagan boshqa maqsadlarda foydalanadigan sanoat mahsulotlari; iste'mol mollari ishlab chiqarish hajmi amaldagi narxlarda (QQS va aksizlar bundan mustasno) hisoblab chiqiladi;

Natura ko'rinishida sanoat ishlab chiqarish hajmi – boshqa korxonalarga jo'natish uchun yoki ishlab chiqarishga mo'ljallangan mahsulotlarni, shu jumladan korxonaning sanoat ehtiyojlari uchun sarflangan mahsulotlarni o'z ichiga oladi, ya'ni yalpi mahsulot;

Ishlab chiqarishni texnologik rivojlanish darajasiga ko'ra guruhlash Yevrostat texnologik faoliyatining tasnifi asosida ishlab chiqilgan.

Mahalliyashtirish darajasi – ishlab chiqarishda ishlatiladigan mahalliy materiallar, mehnat va intellektual resurslarning ulushini belgilaydi; Mahalliyashtirish darajasini hisoblashda xarajatlar, soliq to'lovlari va ishlab chiqarish jarayoniga bevosita aloqador bo'lmagan boshqa imtiyozlar hisobga olinmaydi; mahsulot sotish hajmi – savdo narxlarida keltiriladi (QQS va aksiyalar bundan mustasno);

Milliy valyutada eksport qilinadigan mahsulotlarning qiymati –O'zbekiston Respublikasi Markaziy bankining kursi bo'yicha hisob-kitob qilgan holda to'ldiriladi.