

**O‘ZBEKISTON RESPUBLIKASI PREZIDENTI HUZURIDAGI
STATISTIKA AGENTLIGI**

TOSHKENT SHAHAR STATISTIKA BOSHQARMASI

**TOSHKENT SHAHRINING
STATISTIK AXBOROTNOMASI**

**2024-YIL
YANVAR-DEKABR**

SO‘Z BOSHI

Toshkent shahrining statistik axborotnomasi – Toshkent shahrining ijtimoiy-iqtisodiy rivojlanishi, iqtisodiyot tarmoqlari va hududlar holatini kompleks tavsiflovchi Toshkent shahar statistika boshqarmasining choraklik nashri hisoblanadi. Statistik axborotnomada 2024 -yil yanvar-dekabr oylari yakunlari bo‘yicha Toshkent shahrining asosiy statistik ko‘rsatkichlari chop etilgan.

Ushbu nashrda statistik ko‘rsatkichlar Yevropa hamjamiyatining Iqtisodiy faoliyat turlari statistik tasniflagichiga (NACE Rev.2) asoslangan O‘zbekiston Respublikasi Toshkent shahrining iqtisodiy faoliyat turlari umumdavlat tasniflagichi (2 tahrir) bo‘yicha shakllantirilgan va taqdim etilgan.

Shu bilan birga, mavjud faoliyat turlaridan foydalanishda IFUT-2 talablari qo‘llanilgan. Xususan, foydalanilayotgan yoki qayta ishlanayotgan mahsulotlarni ularning yangi turlariga qayta shakllantirishga yo‘naltirilgan barcha faoliyat turlari ishlab chiqarish jarayonlariga kiritilgan: tog‘-kon sanoati va ochiq konlarni ishlash, qayta ishlab chiqarish sanoati, elektr, gaz, bug‘ bilan ta‘minlash va havoni konditsiyalash, suv ta‘minoti, kanalizatsiya tizimi, chiqindilarni yig‘ish va utilizatsiya qilish, qurilish (tasniflagichning B,C,D,E,F seksiyalari).

Shuningdek, xalqaro statistika amaliyotiga muvofiq, iqtisodiy trendlarni yanada aniqroq tahlil qilish maqsadida, Yalpi hududiy mahsulot tuzilmasidagi faoliyat turlarining ulush ko‘rsatkichlari yalpi qo‘shilgan qiymatga nisbatan keltirilgan (ya‘ni, YAHM hajmidan mahsulotlarga soliqlar va subsidiyalar ta‘siri chiqarib tashlangan).

Nashr 12 ta tematik qismlardan tashkil topgan bo‘lib, u asosiy makroiqtisodiy indikatorlarni, shuningdek yalpi hududiy mahsulotni ishlab chiqarish, korxonalar va tashkilotlar, jumladan kichik tadbirkorlik sub’ektlarining iqtisodiy faoliyati, tashqi iqtisodiy aloqa, sanoat, investitsiya va qurilish, transport, tovar va xizmatlar bozori, demografiya va mehnat bozorlarining rivojlanish dinamikasi to‘g‘risidagi statistika ma‘lumotlarini o‘z ichiga oladi

Qisqartma va shartli belgilar

YAHM	—	yalpi hududiy mahsulot	l.	—	litr
%.	—	Foiz	0,0	—	katta bo'lmagan miqdor
mlrd.	—	milliard	m.	—	Marta
mln.	—	million	—	—	ko'rsatkichning yo'qligi
mln.AQSH doll.	—	million AQSH dollari	ga.	—	Gektar
kv.	—	kvadrat	t	—	Tonna
km.	—	kilometr	yo'lovchi/km	—	yo'lovchi-kilometr
m	—	metr	1), 2), 3).....	—	izohning mavjudligi

MUNDARIJA

Nomi	bet.
ASOSIY IQTISODIY KO'RSATKICHLAR	6
I. YALPI HUDUDIY MAHSULOT ISHLAB CHIQARISH	7
II. SANOAT	12
III. INVESTITSİYALAR VA QURILISH	30
IV. XIZMATLAR	52
V. TRANSPORT	71
VI. ISTE'MOL BOZORI	74
VII. TASHQI IQTISODIY ALOQALAR	85
VIII. KICHIK TADBIRKORLIK (BIZNES)	101
IX. KORXONA VA TASHKIOTLARNING MOLIYAVIY NATIJALARI	109
X. KORXONALAR VA TASHKIOTLAR FAOLIYATINING UMUMIY TAVSIFI	119
XI. O'RTACHA OYLIK NOMINAL HISOBLANGAN ISH HAQI	131
XII. DEMOGRAFIK HOLAT	135

**Asosiy iqtisodiy ko'rsatkichlar
2024 -yil yanvar-dekabr oylari**

	mlrd. so'm	2023 -yil yanvar-dekabrga nisbatan foiz hisobida
Yalpi hududiy mahsulot	281 147,4	110,4
Sanoat mahsuloti	170 760,0	108,1
Asosiy kapitalga kiritilgan investitsiyalar	88 330,6	114,8
Qurilish ishlari	57 643,4	109,9
Yuk aylanmasi (mln. tn-km)	3 146,6	107,8
Yo'lovchi aylanmasi (mln. yo'lovchi-km)	12 217,2	100,4
Chakana tovar aylanmasi	105 341,3	110,9
Xizmatlar, jami	208 611,5	116,8
Tashqi savdo aylanmasi (mln. AQSH doll.)	25 337,8	100,6
Eksport	5 527,3	101,4
Import	19 810,5	100,4
Saldo (+;-)	-14 283,2	x

* Mahsulotning fizik hajmi 2024-yil yanvar-dekabr (2023- yil yanvar-dekabrga nisbatan)

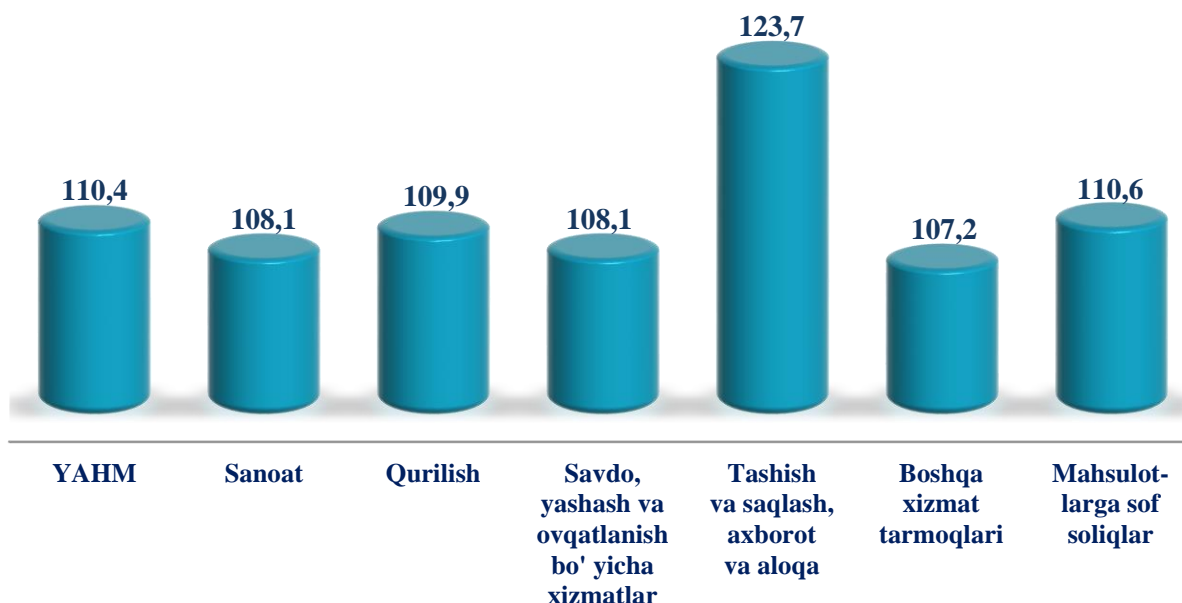


Dastlabki ma'lumotlarga ko'ra, 2024-yilning yanvar-dekabrda Toshkent shahri bo'yicha yalpi hududiy mahsulot (keyingi o'rinlarda –YAHM) hajmi joriy narxlar 281 147,4 mlrd.so'mni tashkil etdi va 2023- yilning yanvar-dekabr bilan taqqoslaganda 10,4 % ga o'sdi.

**Yanvar-dekabr oylari uchun iqtisodiy faoliyat turlari bo'yicha
YAHM ishlab chiqarish**

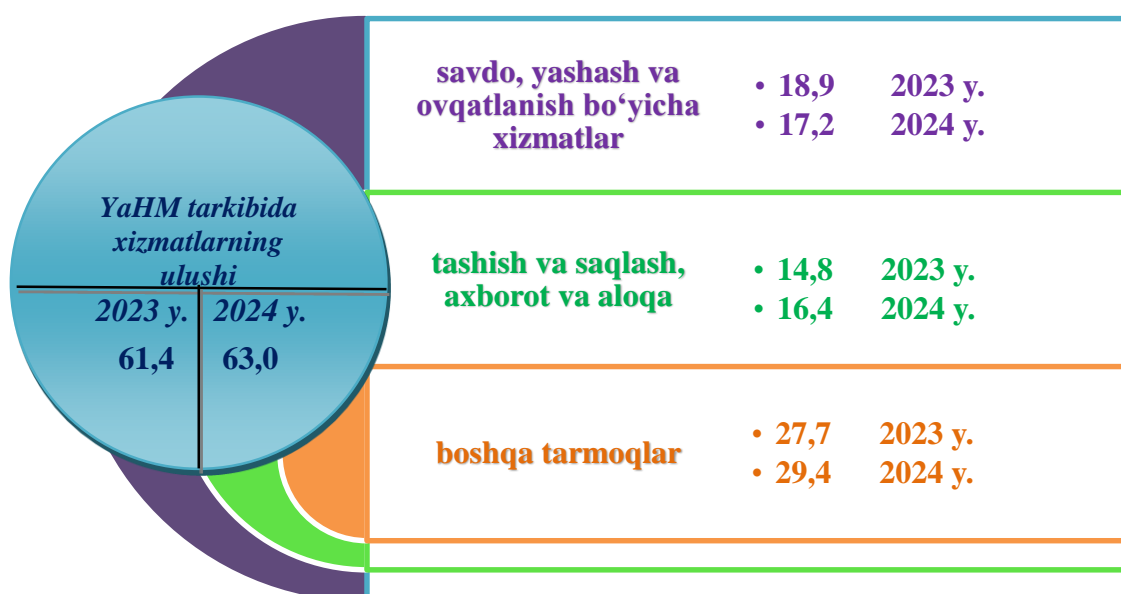
	mlrd. so'm		2023-yil yanvar-dekabrga nisbatan foiz hisobida
	2023-yil	2024-yil	
I. Yalpi hududiy mahsulot, jami	215 099,2	281 147,4	110,4
<i>shu jumladan:</i>			
Tarmoqlarning yalpi qo'shilgan qiymati	198 239,1	258 381,4	110,3
Mahsulotlarga sof soliqlar	16 860,1	22 766,0	110,6
II. Tarmoqlarning yalpi qo'shilgan qiymati	198 239,1	258 381,4	110,3
Sanoat (qurilishni qo'shgan holda)	76 640,9	95 522,3	108,6
Sanoat	55 992,7	71 867,8	108,1
Qurilish	20 648,2	23 654,5	109,9
Xizmatlar	121 598,2	162 859,1	111,5
Savdo, yashash va ovqatlanish bo'yicha xizmatlar	37 439,4	44 377,1	108,1
Tashish va saqlash, axborot va aloqa	29 356,9	42 489,8	123,7
Boshqa xizmat tarmoqlari	54 801,9	75 992,2	107,2

YAHMning iqtisodiy faoliyat turlari bo'yicha o'sish sur'atlari, foizda (2024- yil yanvar-dekabr oylarida)



Toshkent shahri iqtisodiyotning asosiy tarmoqlarida kuzatilgan o'sish sur'atlari YAHM o'sishida asosiy omil bo'lib xizmat qildi. Jumladan, sanoat ishlab chiqarish indeksi –108,1 % ni tashkil etib (YAHM tarkibidagi ulushi 27,8 %), qurilish – 109,9 % (9,2 %), savdo, yashash va ovqatlanish bo'yicha xizmatlar – 108,1 % (17,2 %), tashish va saqlash, axborot va aloqa – 123,7 % (16,4 %) va xizmat ko'rsatuvchi boshqa tarmoqlar – 107,2 % (29,4 %) ni tashkil etdi.

Xizmatlar sohasining yalpi qo'shilgan qiymati tarkibi (jamiga nisbatan foizda)





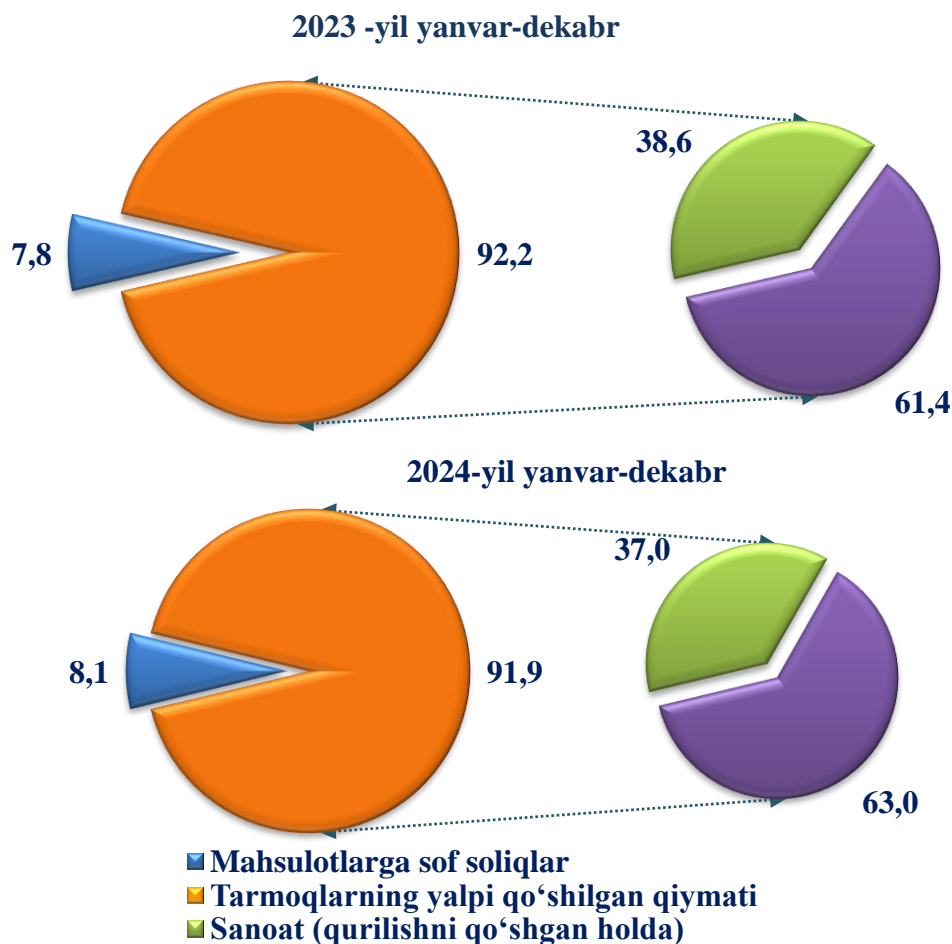
Toshkent shahrida YaHM aholi jon boshiga 2024-yil yanvar-dekabr oylarida 91 376,6 ming.so'mni tashkil etib o'tgan yilning mos davriga nisbatan 7,6 % ga o'sdi.

Yalpi hududiy mahsulotda aholi jon boshi
(yanvar-dekabr oylarida)



2024-yil yanvar-dekabr oylari davomida Toshkent shahri bo'yicha savdo, yashash va ovqatlanish bo'yicha xizmatlarning yalpi hududiy mahsulot tarkibidagi ulushi 17,2 % ni (2023- yil yanvar-dekabrda 18,9 %), tashish va saqlash, axborot va aloqa sohasida yalpi hududiy mahsulot tarkibidagi ulushi 16,4 % ni (2023- yil yanvar-dekabrda 14,8 %), xizmat ko'rsatuvchi boshqa tarmoqlar sohasida yalpi hududiy mahsulot tarkibidagi 29,4 % ni (2023- yil yanvar-dekabrda 27,7 %) tashkil etdi.

Yalpi hududiy mahsulotning tarmoqlar bo'yicha tarkibi,
(jamiga nisbatan foizda)





Toshkent shahri iqtisodiyotining barcha tarmoqlarida yaratilgan yalpi qo‘shilgan qiymat (YAQQ) hajmi umumiy yalpi hududiy mahsulotning 91,9 % ni, mahsulotlarga sof soliqlar esa 8,1 % ni tashkil etdi.

Sanoat (qurilishni qo‘shgan holda) tarmog‘i yalpi hududiy mahsulotning tarmoqlar bo‘yicha tarkibidagi ulushi hisobot yilida 37,0 % ni tashkil etdi. Xizmatlar sohasining yalpi hududiy mahsulotning tarkibidagi ulushi esa 63,0 % ni tashkil etdi.

Shu bilan birga, Toshkent shahrida yirik korxonalar iqtisodiy faoliyati jadallashishi oqibatida YAHMda kichik biznesning ulushi 52,4 % ni tashkil qildi.

Yalpi hududiy mahsulotda kichik biznes ulushi

(yanvar-dekabr oylari, jamiga nisbatan ulushi)



O‘zbekiston Respublikasi bo‘yicha YAIMni shakllantirishda Toshkent shahrining qo‘shgan hissasi 19,3 % ni tashkil etib, o‘tgan yilning shu davriga nisbatan 1,5 punktga o‘sgan.

Yalpi ichki mahsulotda Toshkent shahrining ulushi, foizda



■ O‘zbekiston Respublikasi ■ Toshkent shahri



STATISTIK KO'RSATKICHLARGA IZOHLAR

Yalpi hududiy mahsulot- milliy hisoblar tizimining asosiy ko'rsatkichlari bo'lib, muayyan davrda mintaqaning iqtisodiy hududida joylashgan rezident-institutsional birliklar ishlab chiqarish faoliyatining yakuniy natijasini ifodalaydi.

Aholi jon boshiga Yalpi hududiy mahsulot – muayyan davrda joriy narxlardagi Yalpi hududiy mahsulot hajminimamlakat (hudud)ning o'rtacha aholisi soniga bo'lish orqali aniqlanadi.

Yalpi qo'shilgan qiymat - ishlab chiqarilgan tovarlar va xizmatlar qiymati (ishlab chiqarish) hamda ishlab chiqarish jarayonida to'laligacha iste'mol qilingan tovarlar va xizmatlar qiymati (oraliq iste'mol) o'rtasidagi farq orqali aniqlanadi.

Mahsulotlar uchun soliqlar- tovar yoki xizmatlarning bir birligiga, yani rezidentlar tomonidan ishlab chiqariladigan, sotiladigan yoki import qilinadigan tovarlar va xizmatlarning miqdori yoki qiymatiga mutanosib tarzda solinadigan soliqlar. Ularga qo'shilgan qiymat solig'i, aksizlar, eksport va import uchun soliqlar hamda boshqalar kiradi.

Mahsulotlar uchun sof soliqlar- mahsulotlar uchun soliqlar mahsulotlar uchun subsidiyalarni ayirish orqali aniqlanadi.

Mahsulotlar uchun subsidiyalar- davlat budjetidan tovarlar yoki xizmatlarning bir birligiga, ya'ni rezidentlar tomonidan ishlab chiqariladigan, sotiladigan yoki import qilinadigan tovarlar va xizmatlarning miqdori yoki qiymatiga mutanosib tarzda to'lanadigan mablag'lar (subsidiyalar).

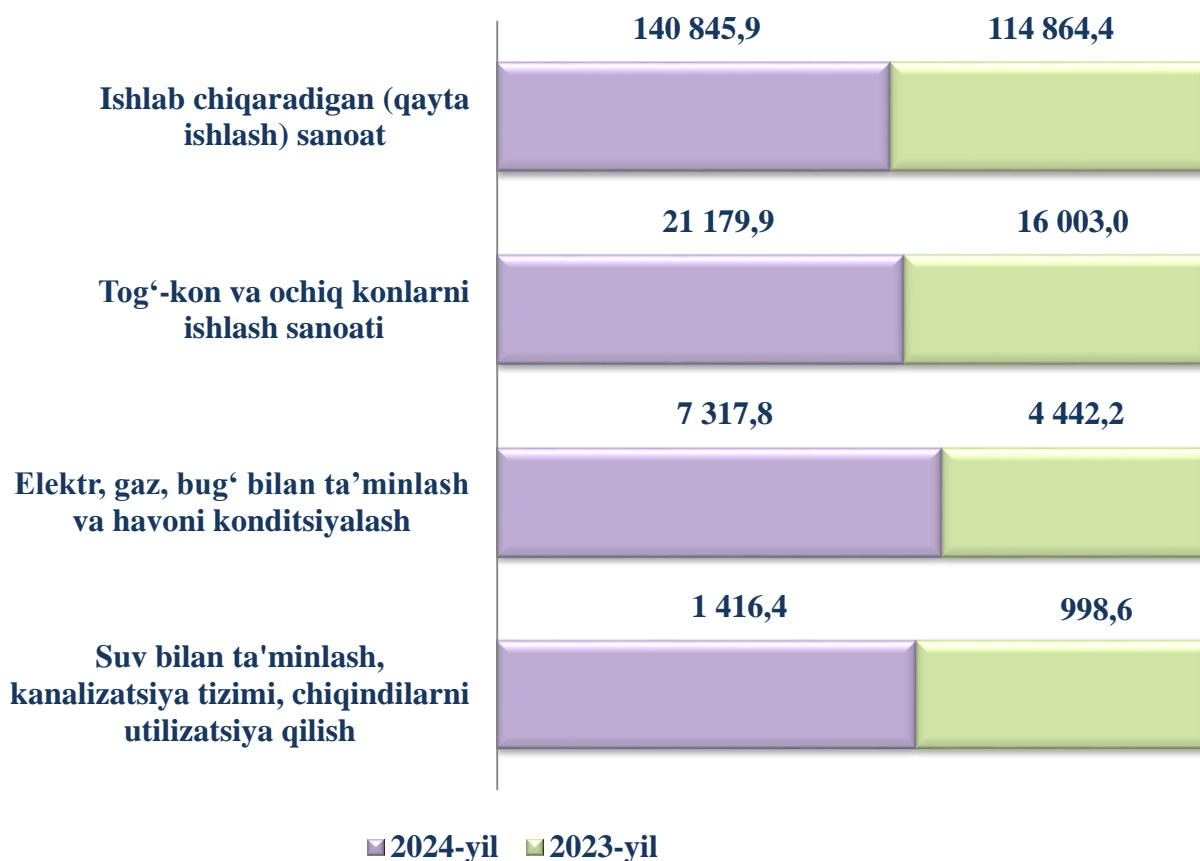
Yalpi hududiy mahsulot fizik hajm indeksi (o'sish sur'ati) doimiy narxlarda, ya'ni o'tgan yilning mos davri narxlarida hisoblangan hisobot davri Yalpi hududiy mahsulotni (real Yalpi hududiy mahsulot), joriy narxdagi o'tgan yilning mos davri Yalpi hududiy mahsulotga nisbati orqali aniqlanadi.

Yalpi hududiy mahsulot deflyator indeksi - iqtisodiyotda narxlarning o'rtacha o'zgarishini ifodalaydi va nominal yalpi hududiy mahsulotning (joriy narxlardagi hisobot) davri Yalpi hududiy mahsulot) real Yalpi hududiy mahsulotga nisbati orqali hisoblanadi.

Dastlabki ma'lumotlarga asosan joriy yilning yanvar-dekabr oylarida Toshkent shahrida faoliyat ko'rsatayotgan sanoat korxonalari tomonidan 170 760,0 mlrd.so'mlik sanoat mahsulotlari ishlab chiqarilishiga erishildi va o'tgan yilning tegishli davriga nisbatan sanoat ishlab chiqarish indeksi 108,1 % ni tashkil etdi.

Jami sanoat ishlab chiqarish hajmi o'sishining asosiy omili bo'lib, ishlab chiqaradigan (qayta ishlash) sanoatida ishlab chiqarish hajmining 5,7 % ga, suv bilan ta'minlash, kanalizatsiya tizimi, chiqindilarni utilizatsiya qilishning 24,9 % ga, elektr, gaz, bug' bilan ta'minlash va havoni konditsiyalashning 30,9 % ga hamda tog'-kon va ochiq konlarni ishlash sanoati 12,6 % ga o'sganini ko'rishimiz mumkin.

Yanvar-dekabr oylarida asosiy iqtisodiy faoliyat turlari bo'yicha sanoat ishlab chiqarish tarkibi (mlrd. so'mda)





Aholi jon boshiga to'g'ri keladigan sanoat mahsulotlari ishlab chiqarish
(2024-yil yanvar-dekabr oylari, tumanlar kesmida)

	2024- yil yanvar-dekabr (ming.so'm)	2023- yil yanvar-dekabr nisbatan % da
Toshkent sh.	55 499,8	105,3
<i>tumanlar:</i>		
Uchtepa	20 942,5	108,9
Bektemir	293 980,4	100,1
Yunusobod	15 223,2	105,7
Mirzo Ulug'bek	32 944,1	106,4
Mirobod	69 620,0	104,9
Shayxontohur	24 810,8	106,1
Olmazor	32 393,9	105,7
Sergeli	103 427,0	101,8
Yakkasaroy	57 529,4	103,8
Yashnobod	99 238,2	98,7
Yangiheyot	60 922,4	99,4
Chilonzor	52 065,4	109,9

Joriy yilning yanvar-dekabr oylarida Toshkent shahrida aholi jon boshiga to'g'ri keladigan sanoat mahsulotlarni ishlab chiqarishda yuqori ulushga ega tumanlar Chilonzor 52 065,4 ming.so'm (o'tgan yilning mos davriga nisbatan 9,9 foizga), Uchtepa 20 942,5 ming.so'm (o'tgan yilning mos davriga nisbatan 8,9 foizga) va Mirzo Ulug'bek 32 944,1 ming.so'm (o'tgan yilning mos davriga nisbatan 6,4 foizga) Shayxontohur 24 810,8 ming.so'm (o'tgan yilning mos davriga nisbatan 6,1 foizga) bo'lib, past ko'rsatgichga, Yashnobod 99 238,2 ming.so'm (o'tgan yilning mos davriga nisbatan 1,3 foizga kamaygan), Yangiheyot 60 922,4 ming.so'm (o'tgan yilning mos davriga nisbatan 0,6 foizga kam) tumanlari hissasiga to'g'ri keladi.

Ishlab chiqaradigan (qayta ishlash) sanoati

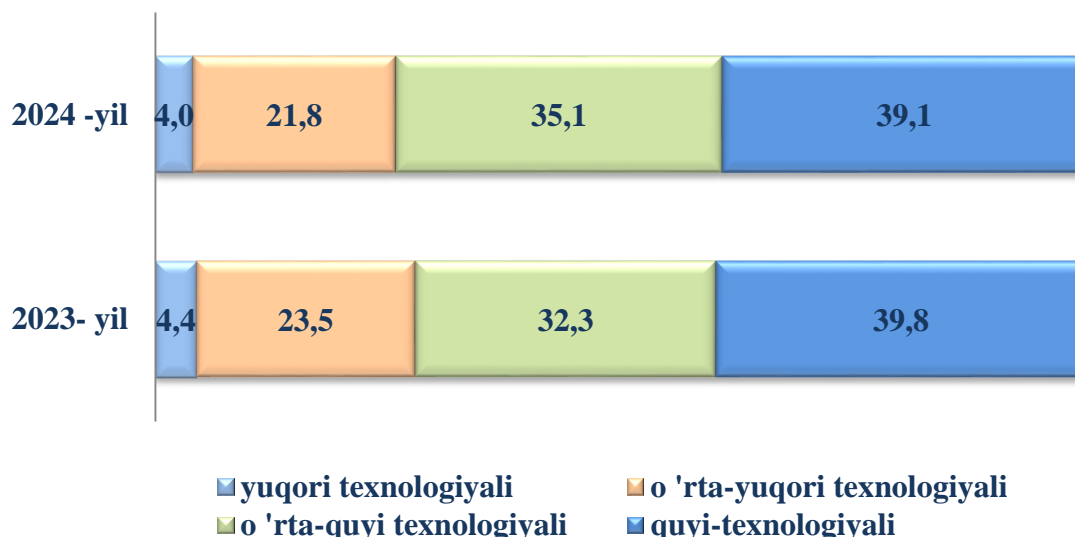
Toshkent shahrida sanoat korxonalarini modernizatsiya qilish, texnik va texnologik qayta jihozlash borasida amalga oshirilayotgan ishlar hududda ishlab chiqarish hajmi va sifatini yuksaltirishga xizmat qilmoqda.

2024-yilning yanvar-dekabr oylarida ishlab chiqaradigan sanoat korxonalari tomonidan ishlab chiqarilgan mahsulotlar hajmi 170 760,0 mlrd. soʻmni va oʻtgan yilning shu davriga nisbatan sanoat mahsuloti ishlab chiqarish indeksi 108,1 % ni tashkil etdi.

Oʻz navbatida, ishlab chiqaradigan sanoatda oʻtgan yilning mos davriga nisbatan Asosiy farmatsevtika mahsulotlari va preparatlari ishlab chiqarish 13,5 % ga Ichimliklar ishlab chiqarish 12,9 % ga, Mebel ishlab chiqarish 9,5 % ga kamayganligini Mashina va uskunalarni taʼmirlash va oʻrnatish 93,8 % ga Tamaki mahsulotlari ishlab chiqarish 79,5 % ga va Boshqa nometall mineral mahsulotlar ishlab chiqarish 47,1 % ga oshganligini kuzatishimiz mumkin.

Ishlab chiqaradigan sanoat tarkibida yuqori texnologiyali ishlab chiqarish tarmogʻining ulushi 4,0 % ni, oʻrta-yuqori texnologiyali 21,8 % ni, oʻrta-quyi texnologiyali 35,1 % ni, quyi texnologiyali 39,1 % ni tashkil etdi.

Yanvar-dekabr oylarida ishlab chiqarishning texnologik tarkibi boʻyicha ishlab chiqaradigan sanoat tarkibi, foizda





Togʻ-kon sanoati va ochiq konlarni ishlash

Iqtisodiy tarmoqlar kesimida oʻrganilganda, joriy yilning yanvar-dekabr oylarida togʻ-kon sanoati va ochiq konlarni ishlash korxonalari tomonidan 21 179,9 mlrd.soʻmlik mahsulot ishlab chiqarildi va jami ishlab chiqarilgan sanoat mahsulotlarining ishlab chiqarish indeksi 112,6 % ni tashkil qildi.

Togʻ-kon sanoatida ishlab chiqarilgan mahsulotlar turi tabiiy gaz va xom neft qazib olish hajmi oʻtgan yilning tegishli davriga 16,3 % ga, tog'-kon sanoatida texnik xizmatlar koʻrsatish 3,5 martaga koʻpayganini kuzatish mumkin.

Elektr, gaz, bugʻ bilan taʼminlash va havoni konditsiyalash.

Elektr, gaz, bugʻ bilan taʼminlash va havoni konditsiyalash korxonalari tomonidan ishlab chiqarilgan mahsulotlar 7 317,8 mlrd. soʻmni (jami ishlab chiqarilgan sanoat mahsulotlariga nisbatan ulushi 4,3 % ni) tashkil etdi. 2024-yilning yanvar-dekabr oylarida elektr, gaz, bugʻ bilan taʼminlash va havoni konditsiyalash korxonalari mahsulotlari oʻtgan yilning tegishli davriga nisbatan 30,9 % ga oʻsgan.

Suv bilan taʼminlash, kanalizatsiya tizimi, chiqindilarni utilizatsiya qilish.

Suv bilan taʼminlash, kanalizatsiya tizimi, chiqindilarni utilizatsiya qilish korxonalari tomonidan ishlab chiqarilgan mahsulotlar 1 416,4 mlrd. soʻmni (jami ishlab chiqarilgan sanoat mahsulotlariga nisbatan ulushi 0,8 % ni) tashkil etganligi kuzatildi. Bunda, 2024-yil yanvar-dekabr oylarida suv bilan taʼminlash, kanalizatsiya tizimi, chiqindilarni utilizatsiya qilish korxonalari tomonidan ishlab chiqarilgan mahsulotlar hajmi oʻtgan yilning mos davriga nisbatan 24,9 % ga oʻsgan.

**Iqtisodiy faoliyat turlari bo'yicha sanoat mahsulotini
ishlab chiqarish hajmi**
(2024- yil yanvar-dekabr oylarida)

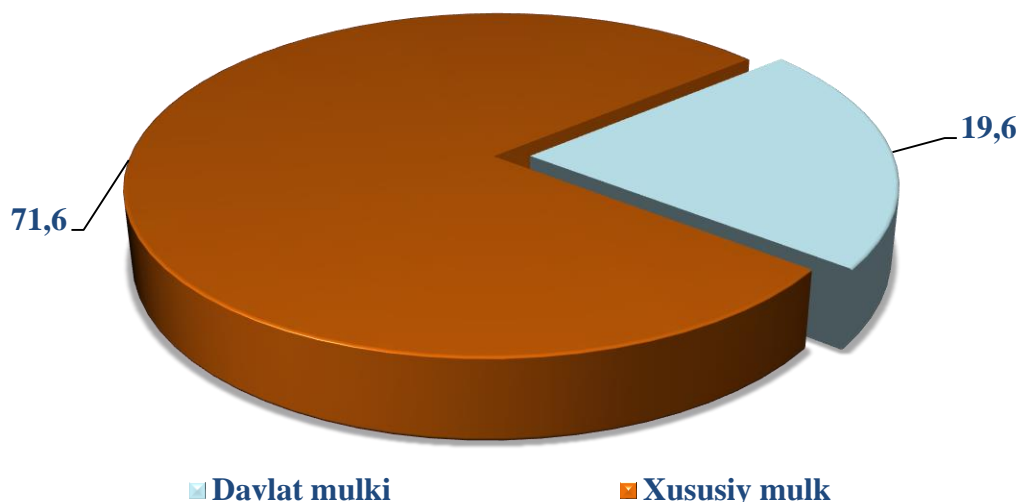
	mlrd. so'm	o'sish sur'ati, foiz hisobida
Iqtisodiy faoliyatning alohida turlari bo'yicha sanoat mahsulotlari ishlab chiqarish hajmi	170 760,0	108,1
Tog'-kon sanoati va ochiq konlarni ishlash	20 419,4	112,6
Xom neft va tabiiy gaz	6,2	276,7
Boshqa foydali qazilmalarni qazib olish mahsulotlari	542,2	46,7
Tog'-kon sanoatida texnika xizmatlari	212,1	60,8
Ishlab chiqaradigan sanoat	140 845,9	105,7
Oziq-ovqat mahsulotlari	18 801,7	103,9
Ichimliklar	14 370,1	87,1
Tamaki mahsulotlari	897,4	179,5
To'qimachilik mahsulotlari	6 235,1	104,8
Kiyimlar	2 525,6	96,1
Charm va charmdan mahsulotlar	305,5	98,5
Yog'och hamda yog'och va po'kakdan yasalgan buyumlar (mebeldan tashqari); poxolcha va to'qish uchur materiallardan yasalgan buyumlar	1 205,9	125,6
Qog'oz va qog'oz mahsulotlari	4 431,5	128,2
Nashr qilish xizmatlari va yozilgan materiallarni aks ettirish bo'yicha xizmatlar	2 886,9	99,2
Koks va neftni qayta ishlash mahsulotlari	516,7	105,1
Kimyo mahsulotlari	5 135,3	105,3
Asosiy farmatsevtika mahsulotlari va farmatsevtika preparatlari	2 716,1	86,5
Rezina va plastmassa buyumlar	6 568,0	125,2
Boshqa nometall mineral buyumlar	8 828,7	147,1
Metallurgiya sanoati	21 460,2	97,3
Mashina va asbob-uskunalar tashqari tayyor metall buyumlar	5 454,6	93,5
Kompyuterlar, elektron va optik uskunalar	2 718,9	98,1

*davomi...*

Elektr uskunalar	15 792,7	98,9
Boshqa guruhlarga kiritilmagan mashinalar va uskunalar	2 986,8	102,1
Avtotransport vositalari, pritseplar va yarim pritseplar	6 107,4	108,3
Boshqa transport vositalari va uskunalar	1 006,1	133,1
Mebel	1 402,4	90,5
Boshqa mahsulotlar	4 473,2	119,8
Mashinalar va uskunalarni ta'mirlash va o'rnatish bo'yicha xizmatlar	4 019,2	193,8
Elektr, gaz, bug' bilan ta'minlash va havoni konditsiyalash	7 317,8	130,9
Elektr, bug' ta'minoti tizimlari va konditsionerlari ishlab chiqarish va tarqatish	6 842,8	134,9
Gazsimon yoqilg'ilarni ishlab chiqarish va tarqatish	475,0	72,7
Suv bilan ta'minlash, kanalizatsiya tizimi, chiqindilarni yig'ish va utilizatsiya qilish	1 416,4	124,9
Suvni yig'ish, qayta ishlash va taqsimlash	986,4	122,2
Chiqindilarni yig'ish, ishlov berish, yo'qotish, utilizatsiya qilish	429,9	128,4

Davlat va xususiy sektorning o'zaro munosabati mamlakatdagi ijtimoiy-iqtisodiy barqaror vaziyatni ta'minlashda xususiy biznesning manfaatdorligini oshirishda katta xizmat qiladi. O'z navbatida, mamlakatimizda davlat tasarrufidan chiqarish va xususiylashtirish borasida olib borilayotgan islohotlar natijasi o'laroq Toshkent shahrida sanoat mahsulotlari ishlab chiqarish hajmida nodavlat sektorning ulushi salmoqli ekanligini ko'rish mumkin. Tarmoq korxonalari tomonidan joriy yilning yanvar-dekabr oylarida 69 339,6 mlrd. so'mlik mahsulotlar ishlab chiqarildi va sanoat ishlab chiqarish hajmiga 40,6 % ni tashkil etdi, shu bilan birga davlat sektorida 35 515,1 mlrd. so'mlik mahsulot ishlab chiqarilib, umumiy hajmga nisbatan 19,6 % ni tashkil etdi, nodavlat sektorida 122 298,9 mlrd. so'mlik mahsulot ishlab chiqarilib, umumiy hajmga nisbatan 71,6 % ni tashkil etdi.

**Sanoat mahsulotlari ishlab chiqarish davlat va nodavlat sektorlarida
2024 -yil yanvar-dekabr oylarida (foiz hisobida)**



Sanoat sohasida modernizatsiyalash ko‘lamlarini jadallashtirish va kengaytirish bo‘yicha chora-tadbirlarning amalga oshirilishi natijasida, sanoat sohasida faoliyat yuritayotgan korxonalarda ishlab chiqarishning jadal rivojlanishi davom ettirildi.

Tarmoq korxonalari tomonidan 2024-yil yanvar-dekabr oylarida 69 339,6 mlrd. so‘mlik mahsulotlar ishlab chiqarilib, umumiy hajmga nisbatan iqtisodiy faoliyat turlari bo‘yicha sanoat mahsulotlarini ishlab chiqarishning ulushi quyidagicha tavsiflanadi.

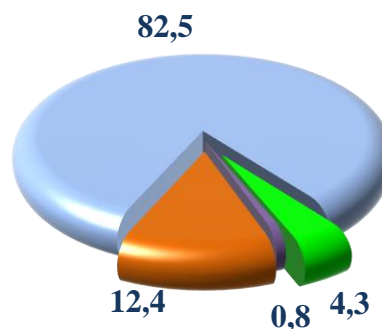
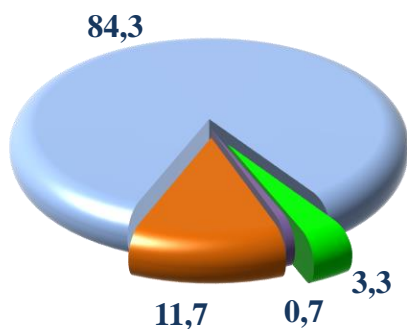
Sanoat mahsulotlarini ishlab chiqarish iqtisodiyotning muhim omili bo‘lib, jami sanoat mahsulotlari ishlab chiqarishning tog‘-kon sanoati va ochiq konlarni ishlash mahsulotlari faoliyati sanoat ishlab chiqarish indeksi 112,6 % ni, qayta ishlash sanoati 105,7 % ni, elektr energiyasi, gaz, bug‘ va konditsiyalangan havo 130,9 %ni, suv bilan ta‘minlash, kanalizatsiya, chiqindilarni yig‘ish va qayta foydalanish bo‘yicha xizmatlar 124,9 % ni tashkil etdi.



Iqtisodiy faoliyat turlari bo'yicha sanoat mahsulotlarini ishlab chiqarish (umumiy hajmga nisbatan foizda)

2023 -yil yanvar-dekabr

2024-yil yanvar-dekabr



	Ishlab chiqaradigan sanoat
	Elektr, gaz, bug' bilan ta'minlash va havoni konditsiyalash
	Suv bilan ta'minlash, kanalizatsiya tizimi, chiqindilarni yig'ish va utilizatsiya qilish
	Tog'-kon sanoati va ochiq konlarni ishlash

Iqtisodiy faoliyat turlari bo'yicha sanoat mahsuloti turlarini ishlab chiqarish hajmi (yirik korxonalar bo'yicha)

	O'lchov birligi	2024- yil yanvar-dekabr	2023- yil yanvar-dekabrga nisbatan % da
Tog'-kon sanoati va ochiq konlarni ishlash			
Neft	ming tn	543,3	93,1
Gaz kondensanti	ming tn	692,8	106,6
Tabiiy gaz	mln. kub.m	31 886,7	97,7
Chaqiq tosh	tonna	334 147,0	58,7
Qayta ishlash sanoati			
Yumshoq bug'doy va spelta uni	tonna	88 984,0	121,5
Makaron mahsulotlari va shu kabi xamirdan tayyorlangan mahsulotlar	tonna	8 084,6	147,0

davomi

	O'lchov birligi	2024- yil yanvar-dekabr	2023- yil yanvar- dekabrga nisbatan % da
Quyiltirilmagan va shakar qo'shilmagan, yog 'liligi 6 % dan yuqori sut va qaymoq	<i>tonna</i>	8 448,8	87,9
Aroq - ming litr 100% spirt	<i>ming litr</i>	14 482,1	93,0
Konyak spirti - ming litr 100% spirt	<i>ming litr</i>	161,7	4,4
Uzum vinosini distillash yoki uzumni siqish natijasida olingan spirt nastoykalari - ming litr 100% spirt	<i>ming litr</i>	743,0	81,5
Uzum vinolari	<i>ming litr</i>	3 399,1	68,0
Pivo	<i>mln. litr</i>	97 841,5	109,7
Tamaki mahsulotlari, tamakidan tayyorlangan	<i>mln.dona</i>	3 824,9	171,4
Paxtadan yigirilgan ip	<i>tonna</i>	35 641,0	95,9
Tarkibida massasi bo'yicha 85% yoki undan ortiq paxta tolasi bo'lgan, sirt zichligi 200 g/kv.metrдан ko'p bo'lmagan, oqartirilmagan ip gazlamalari	<i>ming kv.m</i>	13,2	93,8
Mashinada yoki qo'lda to'qilgan trikotaj polotnolar	<i>tonna</i>	18 323,5	92,9
Qadoqlash paketlari va sumkalar	<i>tonna</i>	2 833,3	88,4
Trikotaj yoki to'qilgan ustki kiyimlar	<i>ming dona</i>	1 270,8	135,8
Ichdan kiyiladigan trikotaj kiyimlar	<i>ming dona</i>	423,3	115,4
Boshqa ish kiyimlari - ming so'm	<i>ming so'm</i>	20 012,0	5,0 m.
Yarim tsellyulozadan tayyorlangan gofrirovka qilish uchun qog'oz	<i>tonna</i>	1 980,0	151,4
Daftarlar	<i>tonna</i>	142,6	65,8
Kitoblar, geografiya xaritalar, gidrografik yoki shu kabi kartalarning barcha turlari, reproduksiyalar, chizmalar va fotosuratlar, otkritkalarini bosib chiqarish bo'yicha xizmatlar	<i>ming so'm</i>	187 844 756,0	168,5
Gazetalarni bosib chiqarish bo'yicha xizmatlar	<i>ming so'm</i>	33 194 036,0	94,2



davomi

	O'lchov birligi	2024- yil yanvar-dekabr	2023- yil yanvar-dekabr nisbatan % da
Bosib chiqarilgan pochta va gerbli markalari, titul hujjatlari, mikroprosessor kartochkalari, cheklar va boshqa qimmatli qog'ozlar va shu kabilarni bosib chiqarish bo'yicha xizmatlar	ming so'm	20 853 639,0	178,4
Haftada to'rt martadan kam chiqadigan jurnallar va davriy nashrlarni bosib chiqarish bo'yicha xizmatlar	ming so'm	5 386 263,0	2,5 m.
Yog'lash uchun ishlatiladigan moylar	ming tonna	3,1	2,2 m.
Suyultirilgan propan va butan	ming tonna	488,3	88,8
Texnik oltingugurt	tonna	233 456,0	99,7
Murakkab organik erituvchilar va suyultirgichlar	tonna	69,7	74,1
Akril va vinil polimerlari asosidagi bo'yoqlar va laklar, suv muhitida	tonna	15 887,6	98,0
Sintetik polimerlar asosidagi bo'yoqlar va laklar	tonna	6 263,9	81,6
Denaturlanmagan, spirt konsentratsiyasi 80 % hajmdan kam bo'lmagan etil spirti	ming litr	10 600,0	96,8
Birlamchi formalardagi polipropilen	tonna	13 869,0	102,6
Chakana savdo uchun qadoqlangan yoki dozalarga bo'lingan, tarkibida penitsilin yoki uning hosilalari bo'lgan, penitsilin kislotasi tuzilmasiga ega yoki tarkibida streptomitsin yoki uning hosilalari bo'lgan medikamentlar	tonna	238,0	110,1
Tarkibida gormonlar yoki antibiotiklar bo'lmagan medikamentlar	tonna	26 324,5	139,6
Chakana savdo uchun qadoqlangan, tarkibida boshqa antibiotiklar bo'lgan medikamentlar	tonna	760,5	40,1
Binolar va inshootlar uchun sement, beton yoki sun'iy toshdan yig'ma konstruksiyalar elementlari va boshqa buyumlar	tonna	219 331,7	74,0
Butilkalar	ming dona	230 046,0	80,1
Temirdan yoki legirlanmagan po'latdan bolg'alangan, issiqalayin prokatka qilingan, issiqalayin cho'zilgan yoki ekstrudirlangan chiviqlar va sterjenlar, jumladan prokatkadan keyin kalavalarga o'ralgan chiviqlar	tonna	163 926,0	134,4

davomi

	O'lchov birligi	2024- yil yanvar- dekabr	2023- yil yanvar- dekabrga nisbatan % da
Po'latdan choksiz neft va gaz quvurlari	<i>tonna</i>	34 594,1	102,2
Mis sim	<i>tonna</i>	36 599,9	99,6
Alyuminiydan elektr izolyatsiyasiz o'ralgan sim, po'lat arqonlar, to'qilgan shnurlar va shu kabi buyumlar	<i>tonna</i>	1 949,3	112,2
Temir yoki po'lat simdan matolar, panjaralar, to'rlar va to'siqlar	<i>tonna</i>	5,4	81,4
Elektrsiz isitiladigan markaziy isitish radiatorlari va ularning qora metallardan yasalgan qismlari	<i>tonna</i>	11 792,5	131,8
Qishloq xo'jaligi, bog'dorchilik yoki o'rmon xo'jaligida ishlatish uchun dastakli asboblari	<i>tonna</i>	0,4	8,1
1 kV dan ortiq bo'lmagan kuchlanish uchun avtomatik o'chiruvchilar	<i>tonna</i>	7,5	5,0 m.
Kuchlanishi 1 kV dan ortiq bo'lmagan elektr zanjirini o'chirish, almashlab ulash yoki himoyalash uchun apparatura bilan jihozlangan taqsimlash shitlarini va boshqa panellar	<i>tonna</i>	124,2	168,5
Izolyatsiya qilingan o'rash simlari	<i>tonna</i>	1 692,0	78,1
Kuchlanishi 1 kV dan ortiq bo'lgan (yuqori voltli), boshqa elektr toki o'tkazgichlari	<i>tonna</i>	7 196,3	60,2
Sovutkich va muzlatkichlar -	<i>dona</i>	371 672,0	63,5
Avtomobil dvigateli	<i>dona</i>	269 943,0	100,3



davomi

	O'lchov birliigi	2024- yil yanvar-dekabr	2023- yil yanvar- dekabrga nisbatan % da
--	---------------------	----------------------------	--

Elektr, gaz, bug' bilan ta'minlash va havoni konditsiyalash

Elektroyenergiya	mln.kVt soat	3 765,6	96,1
Issiqlik energiyasi	ming Gkal	9 016,7	84,7
Elektr energiyasini uzatish bo'yicha xizmatlar	ming so'm	1 232 000,0	133,7

**Suv bilan ta'minlash, kanalizatsiya tizimi, chiqindilarni yig'ish va
utilizatsiya qilish**

Tabiiy suv, suvga ishlov berish va suv bilan ta'minlash bo'yicha xizmatlar	ming so'm	603 966 458,0	2,2 m.
Oqova suvlarni yo'qotish, transportirovka qilish va ishlov berish bo'yicha xizmatlar	ming so'm	381 840 016,0	161,0
Xavfsiz chiqindilarini yig'ish bo'yicha xizmatlar	ming so'm	238 593 374,0	151,4
Plastmass chiqindilar	tonna	4 705,3	2,3 m.
Xavfsiz metall chiqindilar	tonna	2 600,5	3,0 m.
Boshqa guruhlariga kiritilmagan, qayta foydalanishga yaroqli yig'ilgan boshqa xavfsiz chiqindilar	tonna	51 533,6	101,9
Xavfli (zaharli) kimyoviy chiqindilar	tonna	258,1	90,9
Xavfli bo'lmagan chiqindilarni qayta ishlash, yo'q qilish, yoqish va yo'q qilish bo'yicha xizmatlar	ming so'm	19 323 904,0	188,0
Saralangan metall va metall bo'lmagan materiallarni qayta ishlash (qayta tiklash) bo'yicha xizmatlar - ming so'm	ming so'm	2 084 885,0	157,2

Hududlar bo'yicha sanoat ishlab chiqarish hajmi

Toshkent shahrida sanoat korxonalarini modernizatsiya qilish, texnik va texnologik qayta jihozlash borasida amalga oshirilayotgan ishlar hududda ishlab chiqarish hajmi va sifatini yuksaltirishga xizmat qilmoqda. Toshkent shahri sanoat ishlab chiqarish hajmi tarkibida eng ko'p Yashnobod tumani (Toshkent shahri sanoat ishlab chiqarish hajmining 17,7%), Bektemir tumani (10,8%), Sergeli tumani (10,3 %), Chilonzor tumani (8,4 %), Olmazor tumani (7,7%), Yangihayot tumani (6,5 %), Mirzo Ulug'bek tumani (6,4%), Mirobod (6,2%), Shayhontohur (5,3%) hissasiga to'g'ri keladi. Shuning bilan birga, eng kam ulush Yakkasaroy tumani (4,6%), Uchtepa tumani (3,7%), Yunusobod (3,4%) tumanlariga to'g'ri keladi.

Hududlarning jami sanoat ishlab chiqarish hajmidagi ulushi, foizda

(2024- yil yanvar-dekabr oylarida)

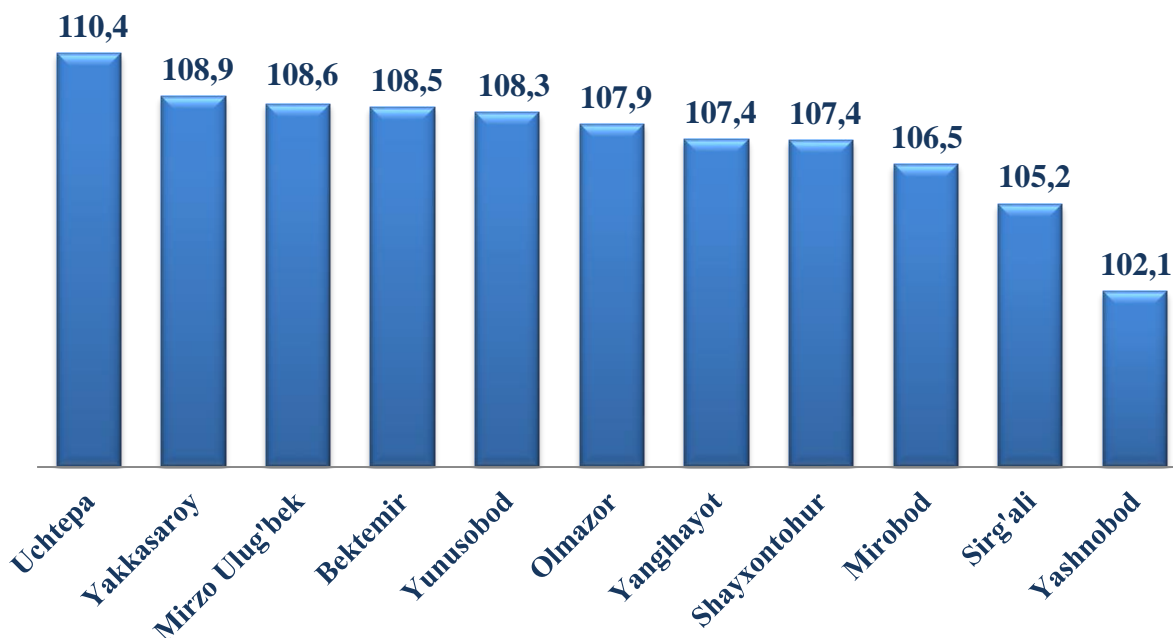


Dunyodagi eng rivojlangan mamlakatlar tajribasi shuni ko'rsatadiki, sanoat mamlakatning ijtimoiy-iqtisodiy rivojlanishida muhim o'rin tutadi. Shu nuqtai nazardan kelib chiqib, Toshkent shahri va tumanlarida ishlab chiqarilgan sanoat mahsuloti hajmini tumanlararo hamda tumanlarni shahar ko'rsatkichlari bilan taqqoslash orqali tahlil qilish, sanoat mahsulotini aholi jon boshiga to'g'ri keladigan miqdori dinamikasini kuzatib borish, hududlardagi ustuvor vazifalarni va o'sish nuqtalarini belgilash muhim ahamiyat kasb etadi. O'z navbatida, joriy yilning yanvar-dekabr oylarida Toshkent shahrida sanoat mahsuloti ishlab chiqarilishi 170 760,0 mlrd.so'mni tashkil etib, o'tgan yilning mos davriga nisbatan o'sish sur'ati 108,1 % ni tashkil etdi.

Toshkent shahrida ishlab chiqarilgan sanoat mahsuloti hajmi aholi jon boshiga 55 499,8 ming so'mni yoki o'tgan yilning mos davriga nisbatan o'sish sur'ati 105,3 % ga yetkazilganligini kuzatishimiz mumkin.



Hududlarda sanoat mahsulotlari ishlab chiqarish indeksi, foizda (2024- yil yanvar-dekabr oylarida, o'tgan yilning tegishli davriga nisbatan)



Bunda, Toshkent shahrida sanoat ishlab chiqarishning eng katta fizik hajmi indeksi Uchtepa tumani (110,4%), Yakkasaroy tumani (108,9%), Mirzo Ulug'bekr tumani (108,5 %), Bektemir (108,5 %), Yunusobod (108,3%), tumanlarida kuzatilmoqda.

Sanoat ishlab chiqarishda kichik biznesning hissasi

Kichik tadbirkorlik sub'ektlari sanoat ishlab chiqarishda bir maromdagi o'sish ta'minlandi. Dastlabki ma'lumotlar bo'yicha 2024-yilning yanvar-dekabr oylarida Toshkent shahrida sanoat ishlab chiqarishda kichik biznesning ulushi 39,4 % ni tashkil etgan.

Hududlar bo'yicha kichik biznesning sanoat mahsulotlari ishlab chiqarishdagi ulushi, foizda (yanvar-dekabr)

Hududlar kesimida kichik biznesning sanoat mahsulotlari ishlab chiqarishdagi eng yuqori ulushi Yunusobod tumani jami sanoat mahsulotlari ishlab chiqarishdagi ulushi (66,6 %) Olmazor tumani (66,3 %), Uchtepa tumani (57,3 %) va Yakkasaroy (47,2 %) tumanlarida kuzatildi. Shu bilan birga, eng kichik ulushi Yangihayot (26,5 %) va Yashnobod (20,0 %) tumanlarida kuzatildi.

2024-yil yanvar-dekabr oylarida tumanlar kesimida kichik biznesning jami sanoat mahsulotlari ishlab chiqarishdagi ulushi, foizda



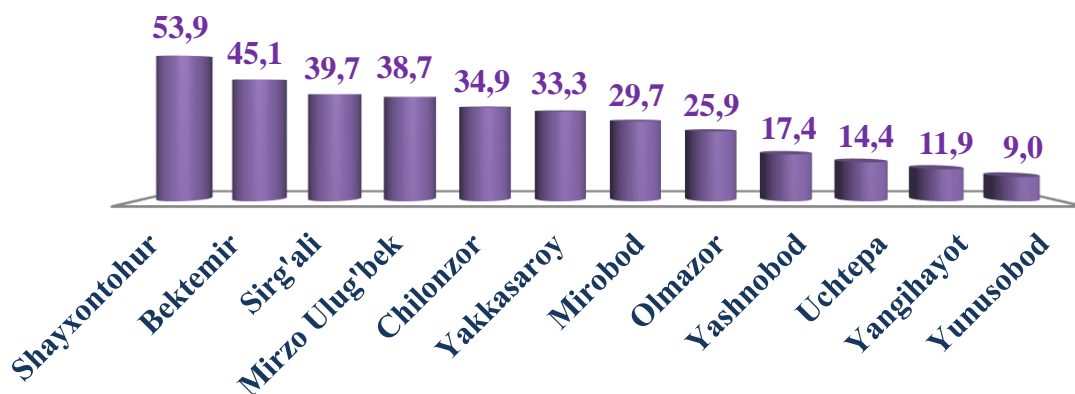
Chet el investitsiyalari ishtirokidagi korxonalar mahsulotlarining ishlab chiqarilishi

Hisobot davrida xorijiy investitsiyalar ishtirokidagi korxonalar tomonidan 46 775,9 mlrd. so'mlik mahsulot ishlab chiqarildi.

O'tgan yilda qo'shma korxonalarning umumiy ishlab chiqarishdagi ulushi 30,2 % ni tashkil etgan bo'lsa, hisobot davrida bu ko'rsatkich 30,0 % ni tashkil qildi.

Qo'shma korxonalar tomonidan joriy yilning yanvar-dekabr oylarida ishlab chiqarilgan sanoat mahsulotining Respublika sanoat ishlab chiqarishidagi ulushi 5,3 % ni tashkil etdi, bu iqtisodiyotni isloh qilish va liberallashtirishni, jahon bozorida mahsulotlarning raqobatbardoshligini oshirish imkonini berdi.

Chet el investitsiyalari ishtirokidagi korxonalar mahsulotlarining sanoatning umumiy hajmidagi ulushi, foizda 2024- yil yanvar-dekabr oylarida

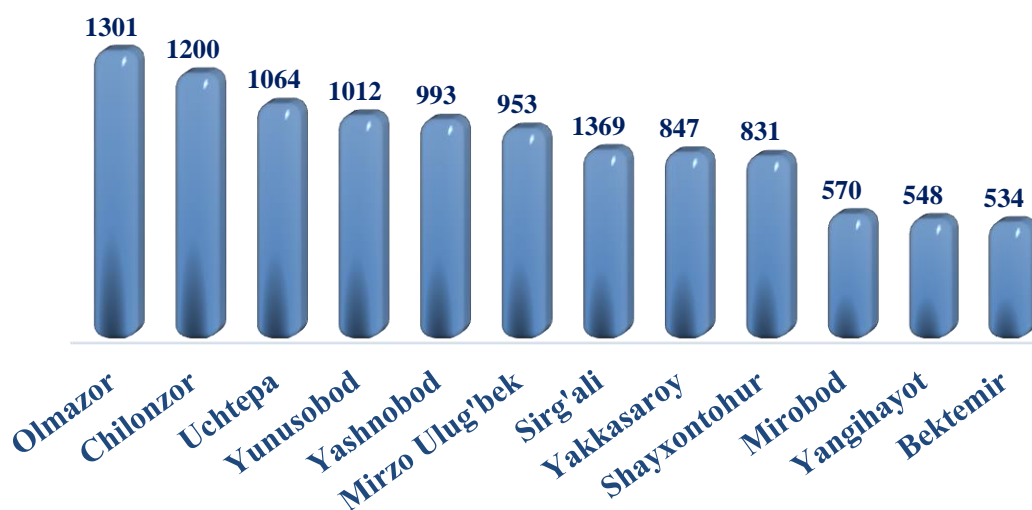




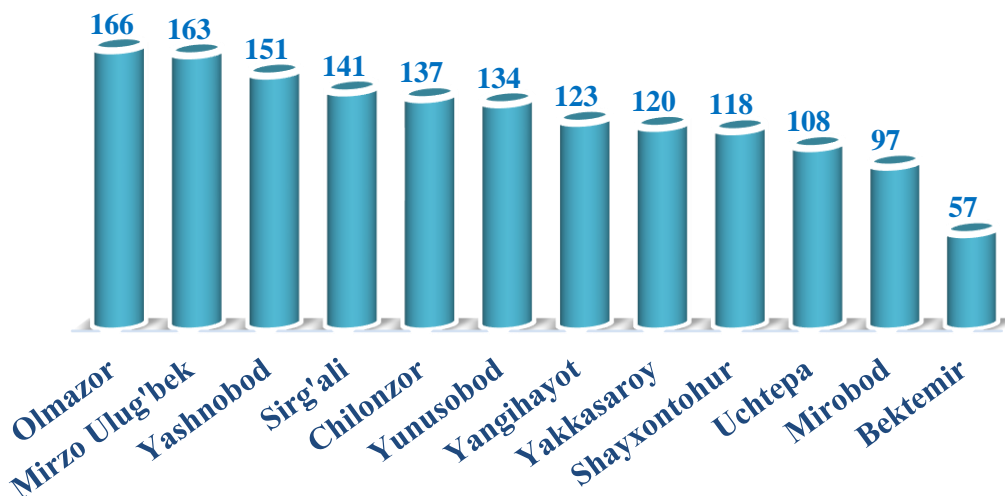
Faoliyat yuritayotgan va yangi tashkil etilgan sanoat korxonalari

Bugungi kunda Toshkent shahrida 10,7 mingdan ortiq sanoat korxonalari faoliyat ko'rsatayotgan bo'lib, ulardan 1301 ta korxona (jami faoliyat ko'rsatayotgan korxonalarning 12,1 %) Olmazor tumaniga, 1 200 ta korxona, (11,2 %) Chilonzor tumaniga, 1 064 ta korxona (9,9 %) Uchtepa tumaniga hissasiga to'g'ri keladi.

Faoliyat yuritayotgan sanoat korxonalari soni, birlik (2025- yil 1-yanvar holatiga)



Yangi tashkil etilgan sanoat korxonalari soni, birlik (2024- yil yanvar-dekabr oylarida)



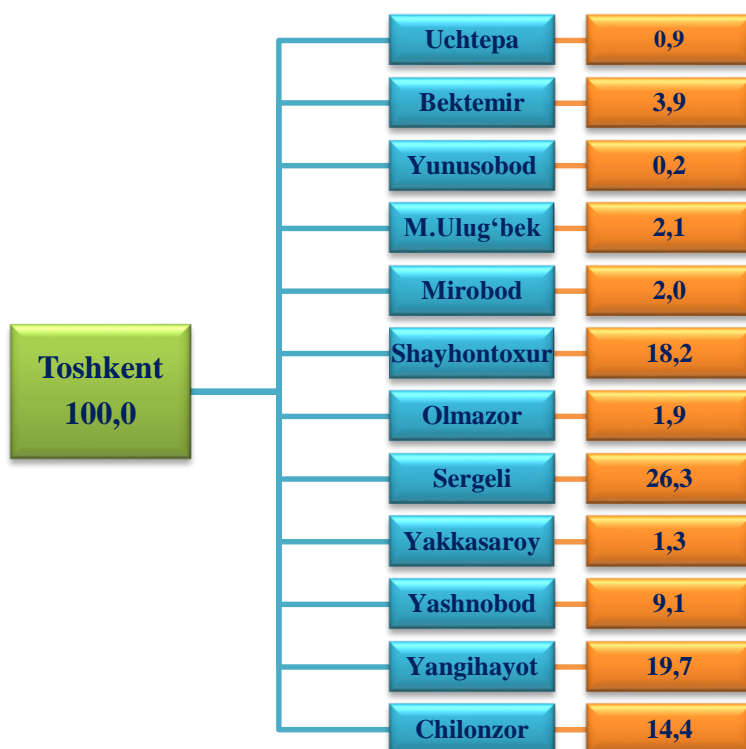
2024-yil yanvar-dekabr oylarida Toshkent shahrida 1515 ta yangi sanoat korxonalari tashkil etilgan bo'lib, ulardan qariyb 11,0 % Olmazor, 10,8 % Mirzo Ulug'bek, 10,0 % Yashnabod, 9,3% Sergeli tumanlari yuqori ulushga ega.

Tayyor mahsulotlar, butlovchi qismlar va materiallar ishlab chiqarishni mahalliyashtirish dasturining asosiy ko'rsatkichlari
(2024- yil yanvar-dekabr oylarida)

	Loyihalar soni, birlikda	Ishlab chiqarish hajmi, mln. so'm	Eksportga sotilgan mahsulot hajmi, ming AQSh dollari	Yangi tashkil qilingan ish o'rinlari soni, birlikda
Jami:	293	21 213 565,0	295 801	812
<i>shundan;</i>				
Uchtepa	12	186 857,0	809	18
Bektemir	42	825 086,0	10 901	48
Yunusobod	15	52 858,0	108	87
Mirzo Ulug'bek	14	436 961,0	716	74
Mirobod	21	434 313,0	3 714	3
Shayxontohur	23	3 869 057,0	14 755	48
Olmazor	35	396 277,0	3 164	82
Sergeli	13	5 572 371,0	3 188	149
Yakkasaroy	20	276 782,0	296	3
Yashnabod	55	1 938 350,0	67 905	210
Yangihayot	23	4 176 253,0	54 684	19
Chilonzor	20	3 048 400,0	135 561	71



Mahalliyashtirish dasturining jami ishlab chiqarish hajmida tumanlarning ulushi, foizda 2024- yil yanvar-dekabr oylarida



Statistik ko'rsatkichlarga tushuntirish

Sanoat mahsuloti ishlab chiqarish hajmi – korxona tomonidan ishlab chiqarilgan tayyor mahsulotlar, yarim tayyor, chetga sotishga mo'ljallangan, o'zining nosanoat bo'linmalariga va kapital qurilishga mo'ljallangan mahsulotlar hajmini o'z ichiga oladi; ishlab chiqarilishi hisobot davrida tugallanmagan uzoq muddatli mahsulotlarni ishlab chiqarish bo'yicha ishlar; sanoat tusidagi ishlar (xizmatlar);

Sanoat ishlab chiqarishda o'zgarish indeksleri – solishtirma davrlarda mahsulotlar (ishlar, xizmatlar) fizik hajmining o'zgarishini tavsiflovchi nisbiy ko'rsatkichdir; Iste'mol mollari – asosan shaxsiy iste'mol yoki foyda olish bilan bog'liq bo'lmagan boshqa maqsadlarda foydalanadigan sanoat mahsulotlari; iste'mol mollari ishlab chiqarish hajmi amaldagi narxlarda (QQS va aksizlar bundan mustasno) hisoblab chiqiladi;

Natura ko'rinishida sanoat ishlab chiqarish hajmi – boshqa korxonalarga jo'natish uchun yoki ishlab chiqarishga mo'ljallangan mahsulotlarni, shu jumladan korxonaning sanoat ehtiyojlari uchun sarflangan mahsulotlarni o'z ichiga oladi, ya'ni yalpi mahsulot;

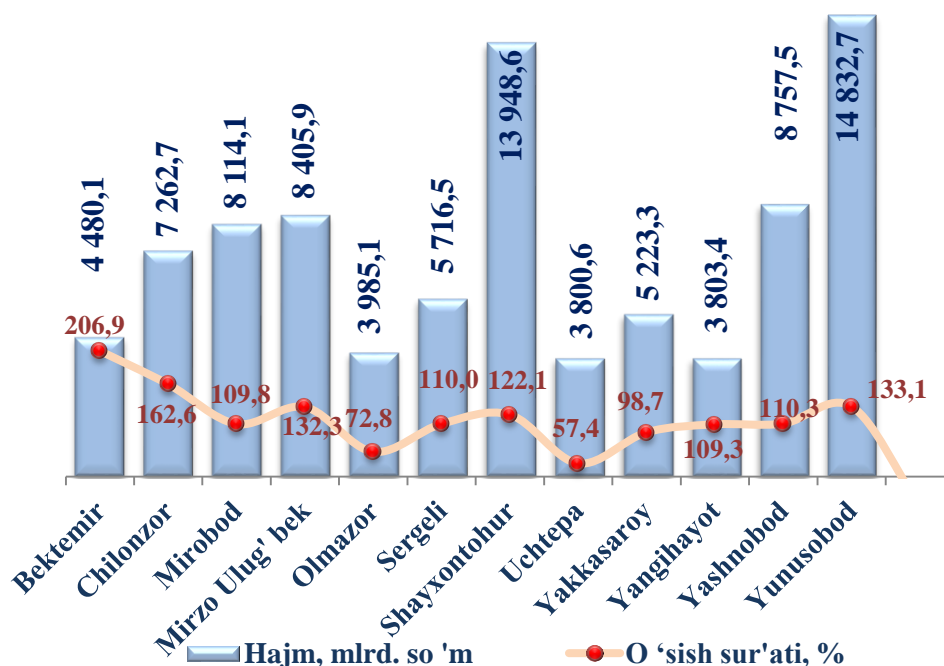
Ishlab chiqarishni texnologik rivojlanish darajasiga ko'ra guruhlash Yevrostat texnologik faoliyatining tasnifi asosida ishlab chiqilgan.

Mahalliyashtirish darajasi – ishlab chiqarishda ishlatiladigan mahalliy materiallar, mehnat va intellektual resurslarning ulushini belgilaydi; Mahalliyashtirish darajasini hisoblashda xarajatlar, soliq to'lovlari va ishlab chiqarish jarayoniga bevosita aloqador bo'lmagan boshqa imtiyozlar hisobga olinmaydi; mahsulot sotish hajmi – savdo narxlarida keltiriladi (QQS va aksiyalar bundan mustasno).

Joriy yilning yanvar-dekabr oylarida Toshkent shahrida iqtisodiyot va ijtimoiy sohani rivojlantirish uchun jami moliyalashtirish manbalari hisobidan 88 330,6 mlrd. so'm asosiy kapitalga investitsiyalar o'zlashtirildi va 2023-yilning mos davriga nisbatan o'sish sur'ati 114,8 % ni tashkil qildi.

Asosiy kapitalga o'zlashtirilgan investitsiyalar hajmi va o'sish sur'ati

(2024- yil yanvar-dekabr)



Asosiy kapitalga investitsiyalarning o'zlashtirilgan hajmi bo'yicha tumanlar kesimida Yunusobod tumani yetakchilik qilmoqda. Ushbu hududda jami asosiy kapitalga investitsiyalarning 16,8 % ga o'zlashtirildi.

Shuningdek, Shayxontohur tumani 15,8 %ni, Yashnobod 9,9 %, Mirzo Ulug'bek tumani jami investitsiyalar hajmidan 9,5 % ni, Mirobod 9,2 %, Chilonzor 8,2 % ni tashkil etdi.

Uchtepa va Yangihayot tumanlarida investitsiyalar eng kam o'zlashtirilgan bo'lib, har birining Toshkent shahridagi ulushi mos ravishda 4,3 % ni tashkil etdi.



Aholi jon boshiga to'g'ri keladigan kapital qo'yilmalar
(2024-yil yanvar-dekabr oylari, tumanlar kesmida)

	2024- yil yanvar-dekabr (ming so'm)	2023- yil yanvar-dekabrga nisbatan % da
Toshkent shahri	28 708,6	111,8
<i>tumanlar:</i>		
Bektemir	71 116,5	190,8
Mirzo Ulug'bek	25 157,0	129,5
Mirobod	52 966,3	108,0
Olmazor	9 762,0	71,3
Sergeli	33 489,5	106,4
Uchtepa	12 647,4	56,6
Chilonzor	26 324,3	161,2
Shayxontohur	37 954,4	120,6
Yunusobod	38 966,3	129,9
Yakkasaroy	38 246,7	94,1
Yangihayot	20 959,9	101,2
Yashnobod	28 720,4	106,6

Joriy yilning yanvar-dekabr oylarida Toshkent shahrida aholi jon boshiga to'g'ri keladigan kapital qo'yilmalar yuqori ulushga ega tumanlar Bektemir 71 116,5 ming so'm (o'tgan yilning mos davriga nisbatan 190,8 foizga), Mirobod 52 966,3 ming so'm (o'tgan yilning mos davriga nisbatan 108,0 foizga), Yunusobod 38 966,3 ming so'm (o'tgan yilning mos davriga nisbatan 129,9 foizga), Yakkasaroy 38 246,7 ming so'm (o'tgan yilning mos davriga nisbatan 101,2 foizga), o'sgan bo'lib, past ko'rsatgichga Olmazor 9 762,0 ming so'm (o'tgan yilning mos davriga nisbatan 71,3 foizga), Uchtepa 12 647,4 ming so'm (o'tgan yilning mos davriga nisbatan 56,6 foizga) va Yangihayot 20 959,9 ming so'm (o'tgan yilning mos davriga nisbatan 101,2 foizga) hissasiga to'g'ri keladi.

Markazlashgan va markazlashmagan investitsiyalarning hududlar bo'yicha taqsimlanishi (2024- yil yanvar-dekabr)

mln. so'm

	Jami investitsiyalar	Markazlashgan	Markazlashmagan
Toshkent shahri	88 330,6	11 663,2	76 667,4
tumanlar:			
Bektemir	4 480,1	911,1	3 569,0
Mirzo Ulug'bek	8 405,9	711,3	7 694,6
Mirobod	8 114,1	1 969,1	6 145,0
Olmazor	3 985,1	165,9	3 819,2
Sergeli	5 716,5	79,7	5 636,8
Uchtepa	3 800,6	466,1	3 334,5
Chilonzor	7 262,7	448,1	6 814,6
Shayxontohur	13 948,6	3 447,3	10 501,3
Yunusobod	14 832,7	1 602,4	13 230,3
Yakkasaroy	5 223,4	209,6	5 013,8
Yangihayot	3 803,4	31,8	3 771,6
Yashnobod	8 757,5	1 620,7	7 136,8

Markazlashgan investitsiyalarning asosiy kapitalga o'zlashtirilgan hajmi bo'yicha tumanlar kesimida Shayxontohur tumani yetakchilik qilmoqda. Ushbu hududda jami markazlashgan asosiy kapitalga investitsiyalarning 29,6 % ga o'zlashtirildi.

Shuningdek, ushbu o'zlashtirish bo'yicha Mirobod tumani 19,9 % ni, Yashnobod tumani 13,9 % ni tashkil etmoqda.

Markazlashmagan investitsiyalarning asosiy kapitalga o'zlashtirilgan hajmi bo'yicha tumanlar kesimida Yunusobod tumani yetakchilik qilmoqda. Ushbu hududda jami markazlashmagan asosiy kapitalga investitsiyalarning 17,3 % ga o'zlashtirildi.

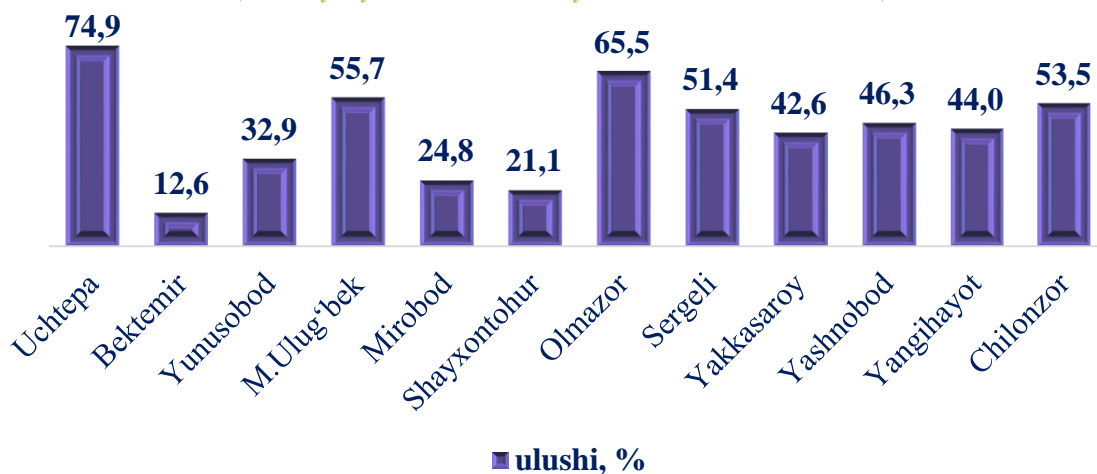


Shuningdek, ushbu o'zlashtirish bo'yicha Shayxontohur tumani 13,7 % ni, Mirzo Ulug'bek tumani 10,0 % ni tashkil etmoqda.

Moliyalashtirish manbalari bo'yicha asosiy kapitalga investitsiyalar (2024- yil yanvar-dekabr)

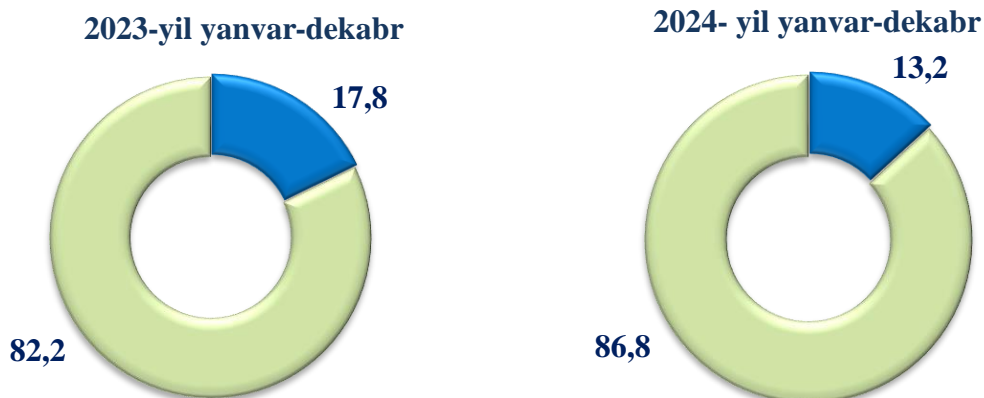
	mlrd. so'm	O'sish sur'ati, % da	Jamiga nisbatan ulushi,% da
Asosiy kapitalga investitsiyalar	88 330,6	114,8	100,0
<i>shu jumladan:</i>			
Markazlashgan investitsiyalar:	11 663,2	84,9	13,2
Budjet mablag'lari	4 160,2	105,2	4,7
Suv ta'minoti jamg'armasi	39,5	79,6	0,0
Tiklanish va taraqqiyot jamg'armasi	508,5	2,2 m.	0,6
O'zbekiston Respublikasi kafolati ostidagi kreditlar	6 954,9	73,2	7,9
Markazlashmagan investitsiyalar:	76 667,4	121,3	86,8
korxona mablag'i	35 491,2	106,2	40,2
aholi mablag'i	2 530,1	103,9	2,9
to'g'ridan-to'g'ri xorijiy investitsiya va kreditlar	33 210,1	154,3	37,6
tijorat banklari kreditlari va boshqa qarz mablag'lari	5 436,0	92,8	6,2

Asosiy kapitalga o'zlashtirilgan investitsiyalarda kichik biznes ulushi (2024-yil yanvar-dekabr oylari, tumanlar kesmida)



Joriy yilning yanvar-dekabr oylarida Toshkent shahrining kichik biznes ulushi asosiy kapitalga o'zlashtirilgan investitsiyada yuqori ulushga ega tumanlar Uchtepa 74,9 foiz, Olmazor 65,5 foiz, Mirzo Ulug'bek 55,7 foiz, Chilonzor 53,5 foiz, Sergeli 51,4 foiz o'sgan bo'lib, past ko'rsatkichga Bektemir 12,6 foiz Shayxontohur 21,1 foiz va Mirobod 24,8 foiz hissasiga to'g'ri keladi.

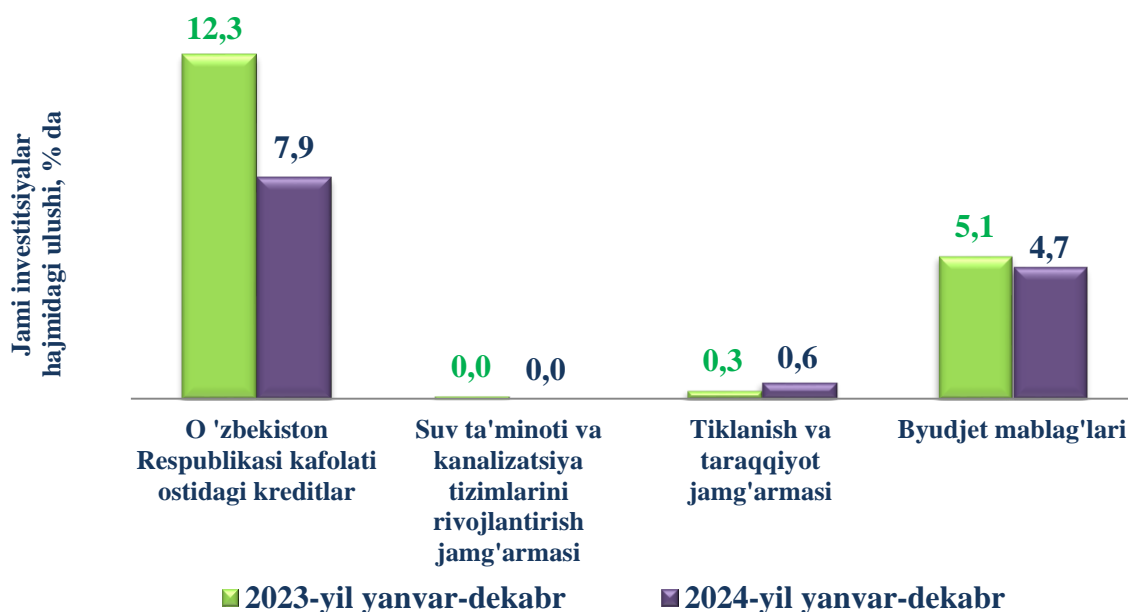
Markazlashgan va markazlashmagan investitsiyalarning jami asosiy kapitalga investitsiyalar hajmidagi ulushi, (umumiy hajmga nisbatan, %da)



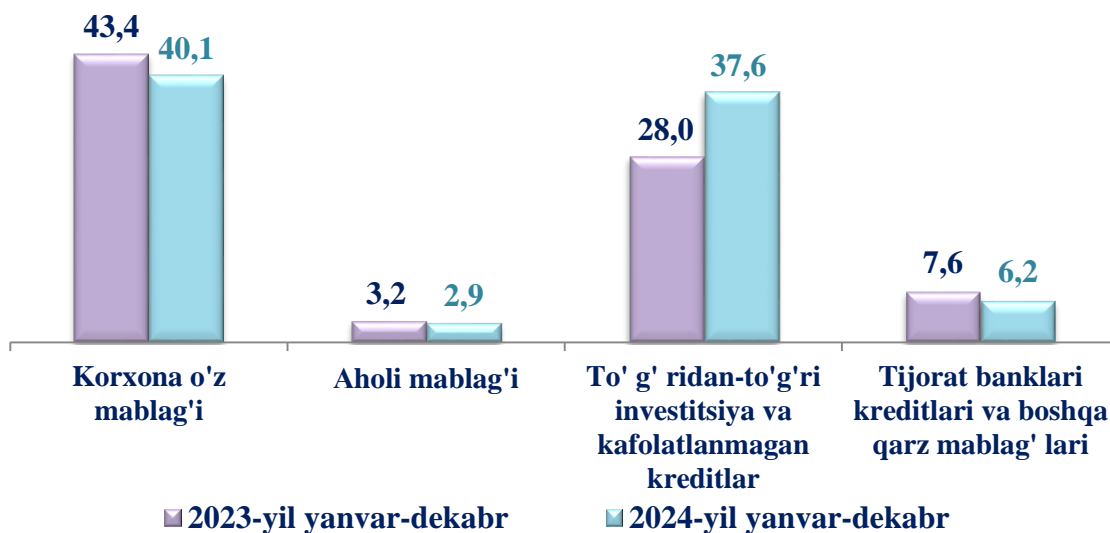
Markazlashgan moliyalashtirish manbalari hisobidan 11 663,2 mlrd. so'm yoki o'tgan yilning joriy davriga nisbatan 84,9 % (jami investitsiyalar hajmining 13,2 %)ga kam o'zlashtirildi, mos ravishda, markazlashmagan moliyalashtirish manbalari hisobidan esa 76 667,4 mlrd.so'm yoki o'tgan yilning mazkur davriga nisbatan 121,3 % (jami investitsiyalardagi ulushi 86,8 %) ko'p o'zlashtirildi.



Asosiy kapitalga o'zlashtirilgan investitsiyalarning markazlashgan moliyalashtirish manbalari

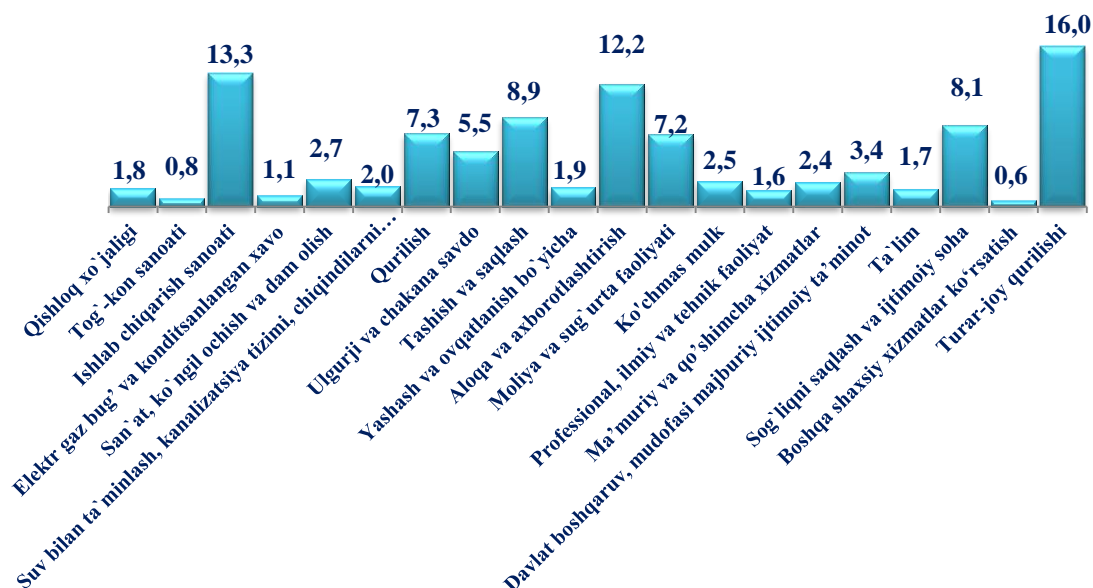


Asosiy kapitalga o'zlashtirilgan investitsiyalarning markazlashmagan moliyalashtirish manbalarining jami investitsiyalar hajmidagi ulushi, foizda



Markazlashmagan investitsiyalarning moliyalashtirish manbalari asosan korxona mablag'lari (jami investitsiyalar hajmiga nisbatan 40,1 %), to'g'ridan-to'g'ri xorijiy investitsiya va kafolatlanmagan kreditlar (37,6 %) hisobiga to'g'ri keldi.

Asosiy kapitalga o'zlashtirilgan investitsiyalarning iqtisodiy faoliyat turlari bo'yicha tarkibi, foizda (2024- yil yanvar-dekabr)



Asosiy kapitalga investitsiyalarning iqtisodiy faoliyat turlari bo'yicha turar-joy qurilishi sohasi yetakchilik qilmoqda. Ushbu tarmoqda jami moliyalashtirish manbalari hisobidan 14 203,5 mlrd. so'm yoki jami asosiy kapitalga kiritilgan investitsiyalarning 16,0 % o'zlashtirilgan.

Birinchi o'rinda sanoat tarmog'i bo'lib, jami moliyalashtirish manbai hisobidan 14 187,6 mlrd. so'm yoki jami asosiy kapitalga kiritilgan investitsiyalarning 16,1 % o'zlashtirilgan.

Sanoat tarmog'i tarkibida eng ko'p investitsiya o'zlashtirilgan 3 faoliyat turi quyidagilar:

-tog'-kon sanoati va ochiq konlarni ishlash 729,5 mlrd.so'm (jami asosiy kapitalga investitsiyalardagi ulushi 0,8 %).

-ishlab chiqarish sanoati 11 712,8 mlrd.so'm (jami asosiy kapitalga investitsiyalardagi ulushi 13,3 %);

-elektr, gaz, bug' bilan ta'minlash va havoni konditsiyalash 962,9 mlrd. so'm (jami asosiy kapitalga investitsiyalardagi ulushi 1,1 %);



2024 – yilning yanvar - dekabr oylarida Toshkent shahrida davlat kafolati ostida bo‘lgan chet el kreditlari hisobidan amalga oshirilgan investitsiya loyihalari quyidagilar



O‘zbekiston Respublikasi qishloq xo‘jaligi vazirligi huzuridagi oziq-ovqat va qishloq xo‘jaligi sohasida strategik rivojlanish va tadqiqotlar xalqaro markazi “O‘zbekiston Respublikasi qishloq xo‘jaligini modernizatsiya qilish” loyihasi



“TOSHKENT METROPOLITENI” unitar korxonasi Toshkent metropoliteni uchun 14 ta to‘rt vagonli metro poyezdlarini xarid qilish



“HUDUDIIY ELEKTR TARMOQLARI” aksiyadorlik jamiyati Raqamli transformatsiya va taqsimlash tarmog‘ining barqarorligini oshirish

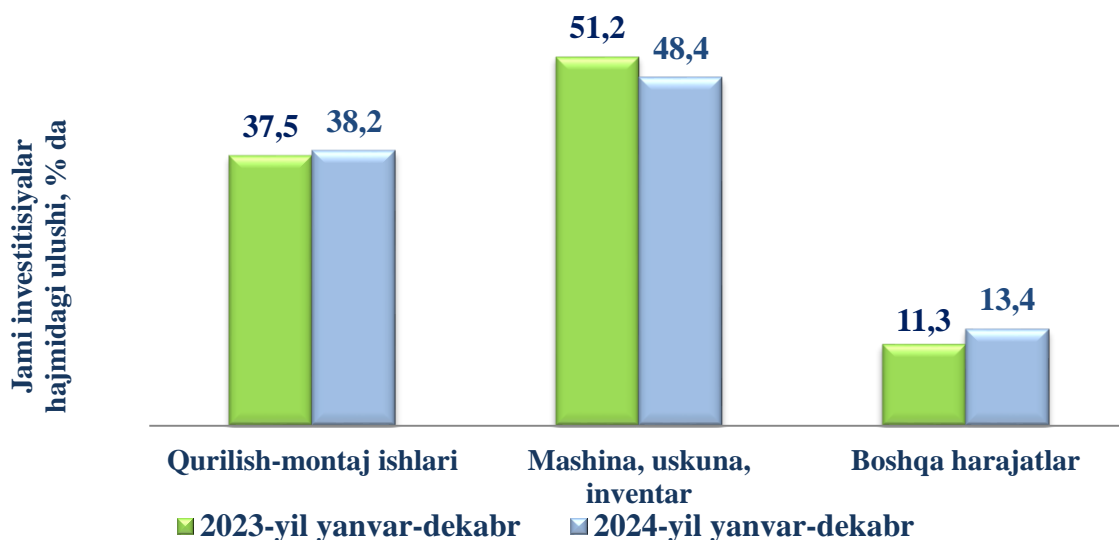
2024 –yil yanvar – dekabr oylarida O‘zbekiston Respublikasi kafolati ostida bo‘lgan chet el kreditlari hisobidan 6 954,9 mlrd.so‘m investitsiyalar o‘zlashtirilib, 2023 – yilning mos davriga nisbatan 73,2 % ni tashkil etdi.

2024 – yilning yanvar-dekabr oylarida O‘zbekiston Respublikasi Tiklanish va taraqqiyot jamg‘armasi hisobidan amalga oshirilgan investitsiya lohihalari

“O‘ZBEKISTON TEMIR YO‘LLARI” aksiyadorlik jamiyati Yuk vagonlarini qurish

Tiklanish va taraqqiyot jamg‘armasi hisobidan o‘zlashtirilgan investitsiyalar hajmi 508,5 mlrd.so‘mni va jami investitsiyalardagi ulushi 0,6 % ni tashkil etdi. Shuningdek, mazkur jamg‘arma hisobidan moliyalashtirilgan investitsiyalar hajmi 2023-yilning mos davriga nisbatan o‘ssishi 2,2 marta oshdi.

Asosiy kapitalga o'zlashtirilgan investitsiyalarning mulkchilik shakllari bo'yicha texnologik tarkibi




Asosiy kapitalga investitsiyalarning texnologik tarkibida: Toshkent shahri bo'yicha qurilish–montaj ishlarining ulushi 38,2 % ni, mashina, uskuna, inventar sotib olishga xarajatlar 48,4 % ni hamda boshqa harajatlar ulushi 13,4 % ni tashkil etdi.

Asosiy kapitalga investitsiyalarning mulkchilik shakllari bo'yicha texnologik tarkibi (2024- yil yanvar-dekabr)

	Jami	Davlat	Nodavlat
Jami, mlrd. so'm	88 330,6	12 218,4	76 112,2
<i>shu jumladan jamiga nisbatan % da:</i>	<i>100,0</i>	<i>13,8</i>	<i>86,2</i>
Qurilish – montaj ishlari	36 617,6	4 979,1	31 638,5
Mashina, uskuna, inventar	43 641,6	5 559,6	38 082,0
Boshqa xarajatlar	8 071,4	1 679,7	6 391,7



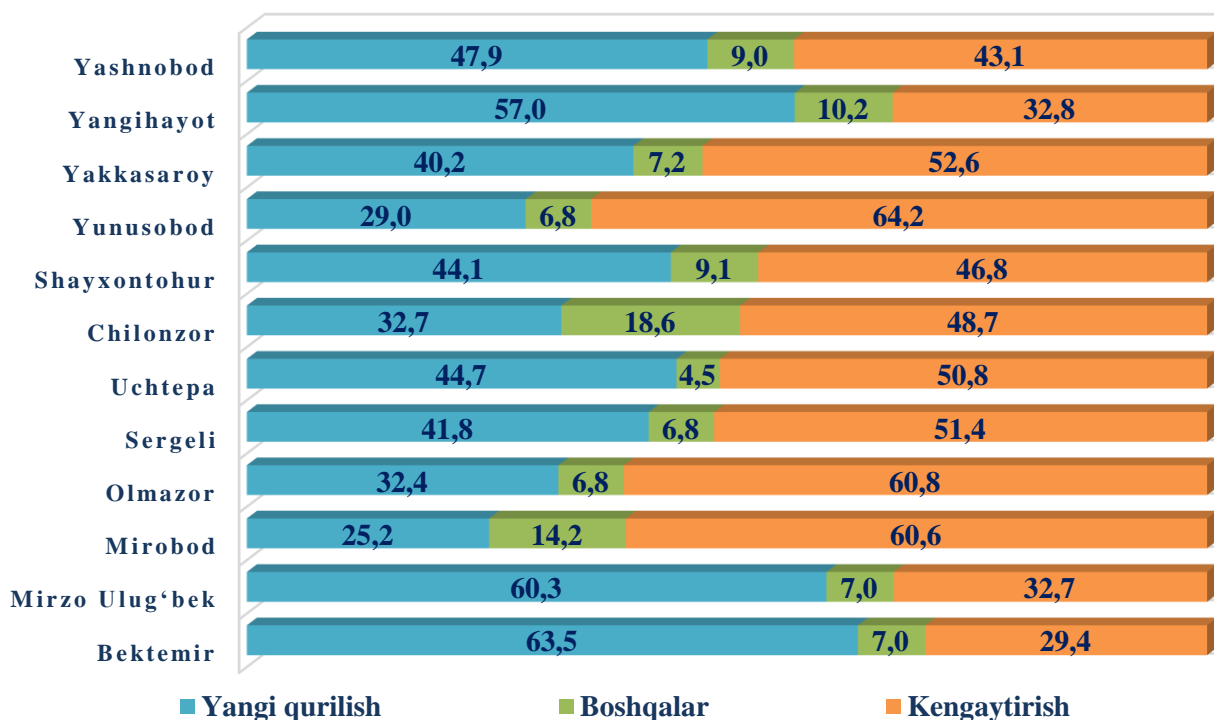
Asosiy kapitalga investitsiyalarning texnologik tarkibi, foizda (2024-yil yanvar-dekabr)



Asosiy kapitalga investitsiyalarning texnologik tarkibida: Mashinalar, uskunalar, inventar ishlari bo'yicha Olmazor tumanida 60,9 %, Yunusobod 64,2 %, Yakkasaroy tumanida 52,6 %, Sergeli tumanida 51,4 %, Shayxontohur tumanida 46,9 % ni tashkil etdi.

Qurilish-montaj ishlari bo'yicha Bektemir tumanida 63,5 %, Mirzo Ulug'bek tumanida 60,3 %, Yangiheyot tumanida 57,0 %, Yashnobod 47,9 %, Uchtepa tumanida 44,7 %, ni tashkil qildi.

Asosiy kapitalga investitsiyalarning takror ishlab chiqarish tarkibi, foizda (2024- yil yanvar-dekabr)



Asosiy kapitalga investitsiyalarning takror ishlab chiqarish tarkibida: yangi qurilish bo'yicha Bektemir tumanida 63,5 %, Mirzo Ulug'bek 60,3 %, Yangiheyot tumanida 57,0 %, Yashnobod tumanida 47,9 %, Uchtepa tumanida 44,7 %, Yakkasaroy tumanida 40,2 %ni tashkil etdi.

Kengaytirish, rekonstruksiya, modernizatsiya, texnik qayta qurollantirish bo'yicha Yunusobod tumanida 64,2 % ni, Sergeli tumanida 51,4 %, Mirobod tumanida 60,6 %, Yangiheyot tumanida 32,8 %, Chilonzor tumanida 48,7 % ni, hamda asosiy kapitalga investitsiyalarning takror ishlab chiqarish tarkibida boshqalar yo'nalishida Shayxontohur tumanida 46,8 %, Olmazor tumanida 60,8 %, Mirobod tumanida 60,6 % ni tashkil qildi.

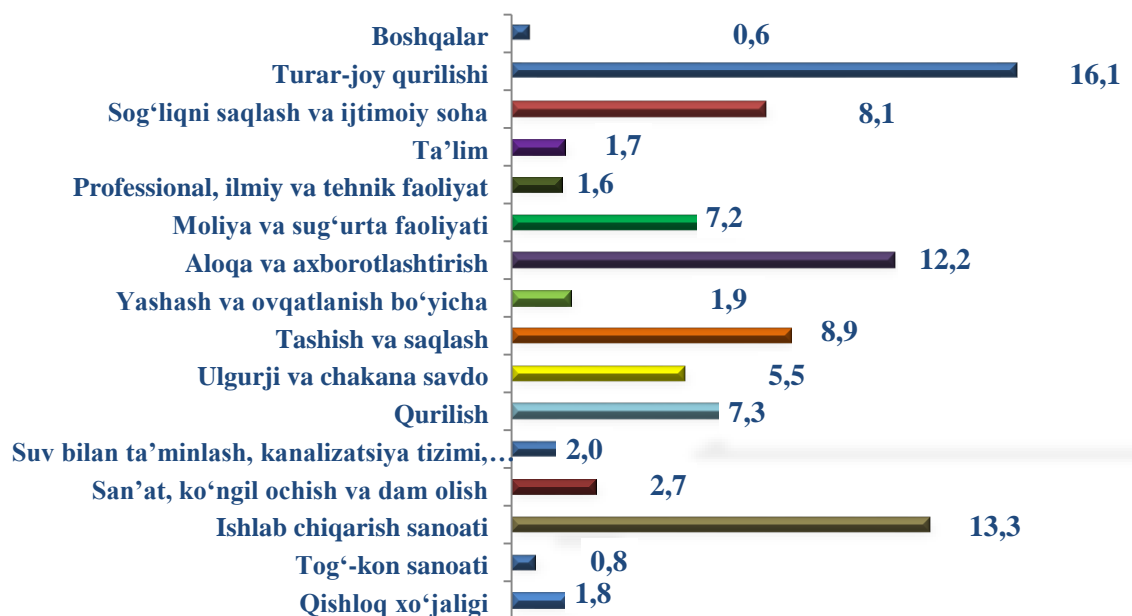


**Iqtisodiy faoliyat turlari bo'yicha o'zlashtirilgan
asosiy kapitalga investitsiyalar**
(2024- yil yanvar-dekabr)

	mlrd. so'm	Jamiga nisbatan ulushi, % da	
		2023- y.	2024- y.
Asosiy kapitalga investitsiyalar - jami	88 330,6	100,0	100,0
<i>shu jumladan iqtisodiy faoliyat turlari bo'yicha:</i>			
Qishloq xo'jaligi	1 591,6	2,9	1,8
Tog'-kon sanoati	729,5	0,4	0,8
Ishlab chiqarish sanoati	10 750,1	12,4	13,3
Elektr gaz bug' va konditsanlangan havoni konditsiyalash	962,9	2,5	1,1
San'at, ko'ngil ochish va dam olish	2 421,6	1,9	2,7
Suv bilan ta'minlash, kanalizatsiya tizimi, chiqindilarni yig'ish va utilizatsiya qilish	1 745,3	0,9	2,0
Qurilish	6 441,0	9,2	7,3
Ulgurji va chakana savdo	4 829,5	6,8	5,5
Tashish va saqlash	7 871,2	11,9	8,9
Yashash va ovqatlanish bo'yicha	1 706,4	0,8	1,9
Aloqa va axborotlashtirish	10 819,2	10,1	12,2
Moliya va sug'urta faoliyati	6 391,0	5,5	7,2
Ko'chmas mulk	2 175,4	3,7	2,5
Professional, ilmiy va texnik faoliyat	1 399,4	1,9	1,6
Ma'muriy va qo'shimcha xizmatlar	2 084,2	1,8	2,4
Davlat boshqaruv, mudofasi majburiy ijtimoiy ta'minot	2 977,6	3,1	3,4
Ta'lim	1 491,4	4,0	1,7
Sog'liqni saqlash va ijtimoiy soha	7 182,2	8,1	8,1
Boshqa shaxsiy xizmatlar ko'rsatish	557,6	1,4	0,6
Turar-joy qurilishi	14 203,5	10,7	16,1

Iqtisodiy faoliyat turlari bo'yicha asosiy kapitalga investitsiyalarning o'zlashtirilishi: Ishlab chiqarish sanoati 10 750,1 mlrd. so'm (jami investitsiyalar hajmidagi ulushi 12,4 %), oziq-ovqat, ichimlik va tamaki mahsulotlari ishlab chiqarish faoliyati turida 1 374,4 mlrd.so'm (1,6 %), metallurgiya sanoati ishlab chiqarish faoliyati turida 464,3 mlrd.so'm (0,5 %), kimyo mahsulotlari ishlab chiqarish faoliyati turida 1 119,2 mlrd. so'm (1,3 %), boshqa nometal mineral mahsulotlar ishlab chiqarish faoliyat turida 2 432,2 mlrd. so'm (2,7 %), tayyor metall buyumlarni ishlab chiqarish faoliyati turida 860,8 mlrd. so'm (1,0 %), to'qimachilik mahsulotlari va kiyim-kechak ishlab chiqarish sanoatida 427,9 mlrd. so'm (0,5 %), elektr uskunalar ishlab chiqarish sanoatida 701,1 mlrd. so'm (0,8 %), elektr, gaz, bug' bilan ta'minlash va havoni konditsiyalash faoliyat turida 962,9 mlrd. so'm (1,1 %), qurilish faoliyati turida 6 441,0 mlrd. so'm (7,3 %), yashash va ovqatlanish faoliyat turida 1 706,4 mlrd. so'm (1,9 %), ulgurji va chakana savdo, motorli transport vositalari va motosikllarni ta'mirlash faoliyat turida 4 829,5 mlrd.so'm (5,5 %), tashish va saqlash faoliyati turida 7 871,2 mlrd.so'm (8,9 %), axborot va aloqa faoliyat turida 10 819,2 mlrd.so'm (12,2 %), moliya va sug'urta faoliyati turida 6 391,0 mlrd.so'm (7,2 %), sog'liqni saqlash va ijtimoiy xizmatlar ko'rsatish 7 182,2 mlrd. so'm (8,1 %), ta'lim sohasida 1 491,4 mlrd.so'm (1,7 %), professional, ilmiy va texnik faoliyat turida 1 399,4 mlrd. so'm (1,6 %), jami faoliyat turlaridan tashqari turar joy qurilishida 14 203,5 mlrd. so'm (16,1 %) investitsiyalar o'zlashtirildi.

Iqtisodiy faoliyat turlari bo'yicha asosiy kapitalga investitsiyalar tarkibi, foizda (2024- yil yanvar-dekabr)





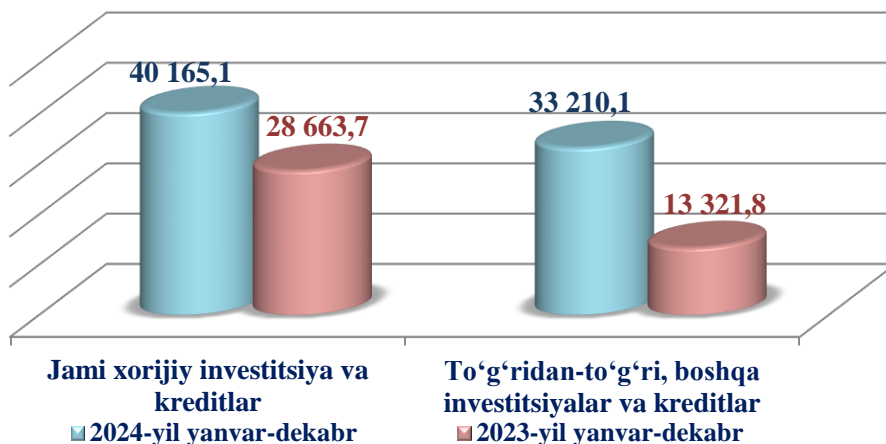
Asosiy kapitalga xorijiy investitsiya va kreditlar

2024-yil yanvar-dekabr oylarida 40 165,1 mlrd. so‘m yoki 2023-yil yanvar-dekabr oylariga nisbatan 129,5 % asosiy kapitalga xorijiy investitsiya va kreditlar o‘zlashtirildi. Xorijiy investitsiya va kreditlarning jami asosiy kapitalga o‘zlashtirilgan investitsiyalardagi ulushi 45,5 % tashkil etdi. Xorijiy investitsiya va kreditlarning eng katta ulushi Chilonzor tumanida 72,2 %, Shayxontohur tumanida 56,9 %, Yunusobod tumanida 54,8 %, Uchtepa tumanida 52,7 %, ga to‘g‘ri keldi.

Hududlarda o‘zlashtirilgan xorijiy investitsiyalar (2024- yil yanvar-dekabr , mlrd. so‘m)

	Jami xorijiy investitsiya va kreditlar	shu jumladan:		To‘g‘ridan to‘g‘ri investitsiya va kafolatlanmagan kreditlar	shu jumladan:	
		investitsiya	kredit		investitsiya	kredit
Toshkent sh.	40 165,1	24 786,8	15 378,3	33 210,1	24 786,8	8 423,3
<i>tumanlar:</i>						
Bektemir	775,2	775,2	-	775,2	775,2	-
Mirzo Ulug‘bek	2 503,4	2 293,1	210,3	2 476,7	2 293,1	183,7
Mirobod	2 294,7	1 097,9	1 196,8	1 114,4	1 097,9	16,5
Olmazor	1 502,1	1 481,2	20,9	1 497,0	1 481,2	15,8
Sergeli	2 145,9	1 701,3	444,6	2 145,9	1 701,3	444,6
Uchtepa	2 003,1	1 553,8	449,2	1 596,6	1 553,8	42,8
Chilonzor	5 241,2	4 349,7	891,4	5 209,4	4 349,7	859,7
Shayxontohur	7 939,0	3 580,2	4 358,8	5 022,3	3 580,2	1 442,1
Yunusobod	8 123,1	2 898,4	5 224,7	7 310,8	2 898,4	4 412,4
Yakkasaroy	2 601,8	2 421,7	180,1	2 468,1	2 421,7	46,4
Yangihayot	1 497,6	969,0	528,6	1 497,6	969,0	528,6
Yashnobod	3 538,1	1 665,3	1 872,9	2 096,2	1 665,3	430,9

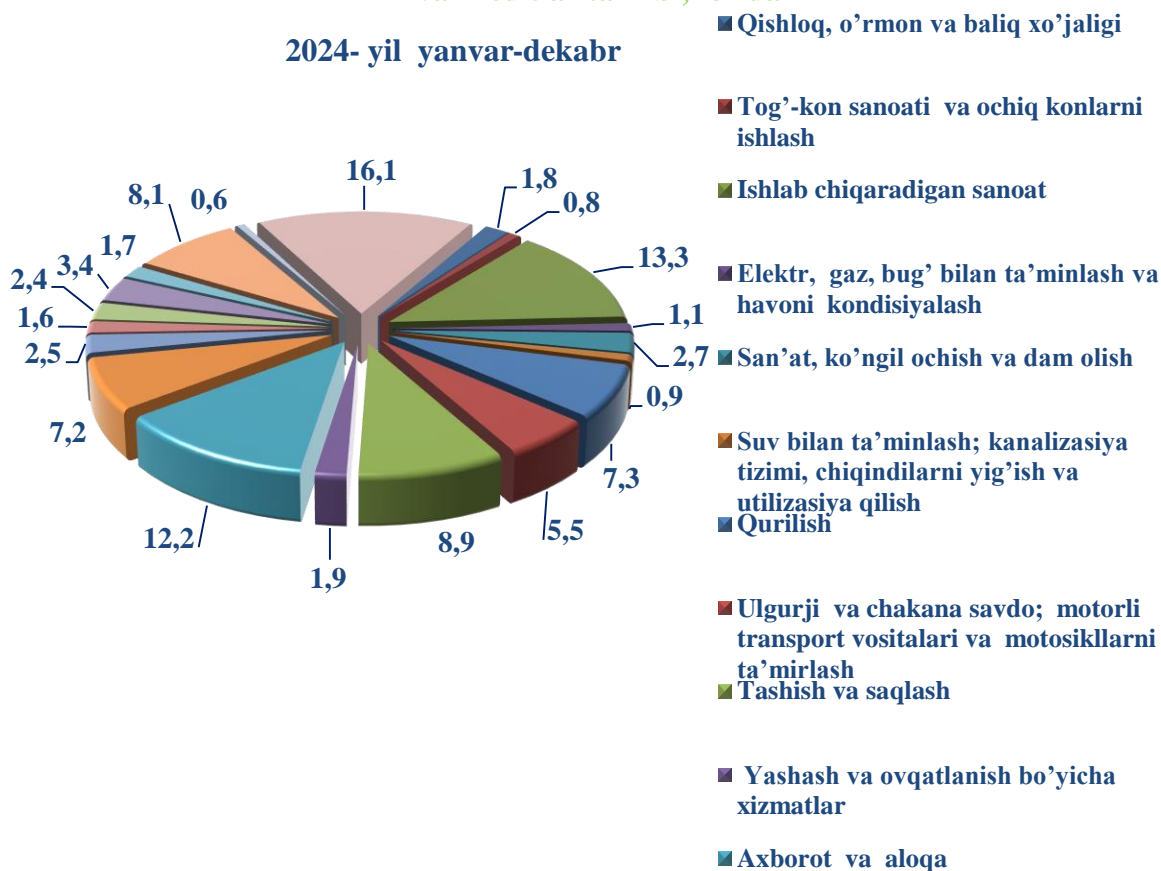
Xorijiy investitsiya va kreditlarni o'zlashtirish (mlrd. so'm)



To'g'ridan-to'g'ri, boshqa xorijiy investitsiya va kreditlarning o'zlashtirilgan hajmi 2024-yilning yanvar-dekabrida 33 210,1 mlrd. so'mni yoki o'tgan yilning mos davriga nisbatan 154,3 %ni tashkil qildi.

Ayrim iqtisodiy faoliyat turlari bo'yicha xorijiy investitsiya va kreditlar tarkibi, foizda

2024- yil yanvar-dekabr





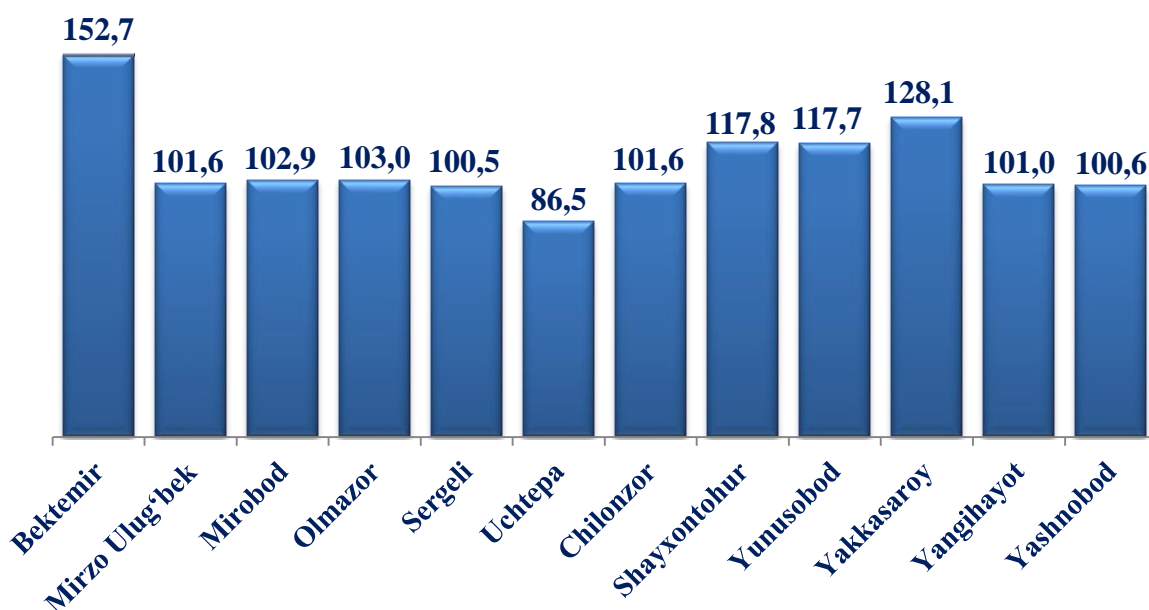
Quyidagi iqtisodiy faoliyat turlari bo'yicha xorijiy investitsiya va kreditlar eng ko'p o'zlashtirildi: turar-joy qurilishi 19,9 % ni tashkil etib, o'tgan yilning mos davriga nisbatan (7,8 martaga) ko'paygan.

Shu bilan birga, quyidagi iqtisodiy faoliyat turlariga xorijiy investitsiya va kreditlar kam o'zlashtirildi: boshqa shaxsiy xizmatlar ko'rsatish 0,5 %, qishloq xo'jaligi 0,6 %, Suv bilan ta'minlash, kanalizatsiya tizimi, chiqindilarni yig'ish va utilizatsiya qilish 1,5 %.

Qurilish ishlari

Joriy yilning yanvar-dekabr oylarida 57 643,4 mlrd.so'm yoki 2023-yilning yanvar-dekabriga nisbatan 109,9 % qurilish ishlari bajarildi.

2024 - yil yanvar-dekabr oylarida tumanlar kesimida qurilish ishlarining o'sish sur'ati, o'tgan yilning mos davriga nisbatan foizda



Qurilish ishlari bo'yicha yuqori o'sish sur'atlari quyidagi tumanlarda kuzatildi: Bektemir tumanida 152,7 % va o'tgan yilning mos davriga nisbatan 52,7 % punktga ko'paydi, Yakkasaroy va Shayxontohur tumanlarida 128,1 % va 117,8 % dan bo'lib (28,1 % va 17,8 % punktga) ko'paydi. Nodavlat mulkchilik shaklidagi tashkilotlar tomonidan 56 352,1 mlrd. so'mlik qurilish ishlari amalga oshirilib, jami qurilish ishlari hajmidagi ulushi 97,8 foizni tashkil qildi.

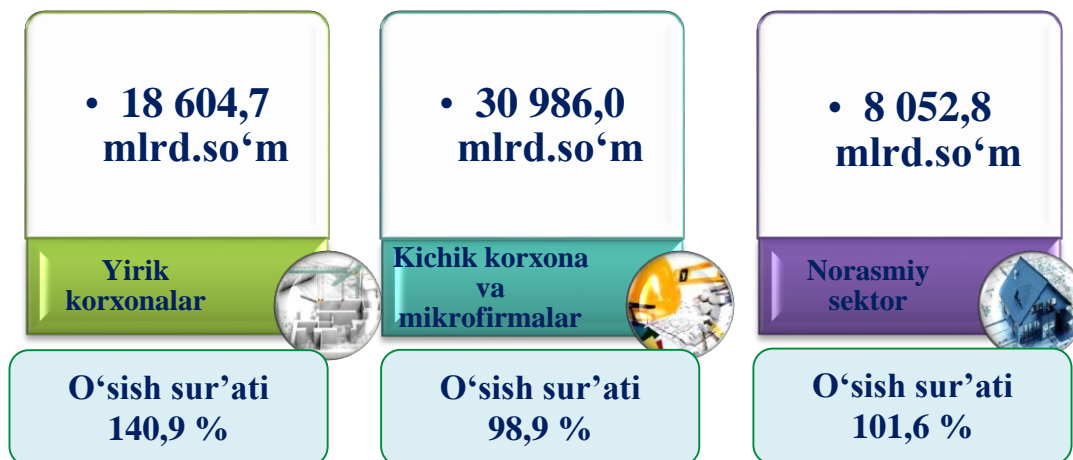
Hududlar kesimida qurilish ishlari

(2024-yil yanvar-dekabr oylarida)

	Qurilish ishlari hajmi (mlrd. so‘m)	Umumiy hajmga nisbatan ulushi, (foizda)	Umumiy hajmdan yangi qurilish, rekonstruksiya, kengaytirish, texnik qayta qurollantirish ishlari (mlrd. so‘m)
Toshkent shahar	57 643,4	100,0	109,9
<i>tumanlar:</i>			
Bektemir	1 550,0	2,7	152,7
Mirzo Ulug‘bek	4 305,4	7,5	101,6
Mirobod	5 880,2	10,2	102,9
Olmazor	2 788,5	4,8	103,0
Sergeli	1 627,1	2,8	100,5
Uchtepa	1 286,9	2,2	86,5
Chilonzor	3 623,5	6,3	101,6
Shayxontohur	3 874,1	6,7	117,8
Yunusobod	7 055,3	12,2	117,7
Yakkasaroy	5 147,2	8,9	128,1
Yangihayot	2 129,2	3,7	101,0
Yashnobod	3 418,8	5,9	100,6
Taqsimlanmagan hajim	14 957,3	26,1	x



2024 – yilning yanvar – dekabr oylarida faoliyat turlari bo'yicha qurilish ishlari

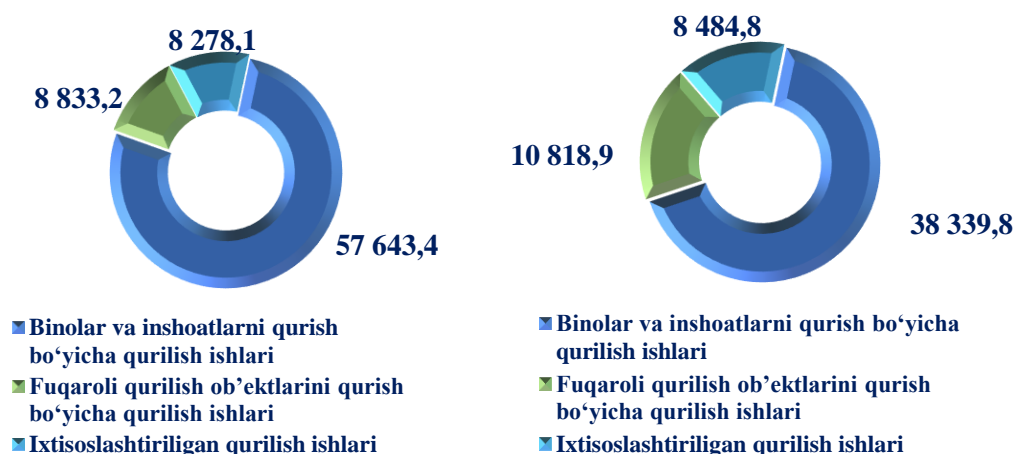


Yirik qurilish tashkilotlari tomonidan 2024-yilning yanvar-dekabr oylarida bajarilgan qurilish ishlari hajmi 18 604,7 mlrd. so'mni tashkil etdi. Ko'rib chiqilayotgan davrda qurilish ishlari hajmi 2023-yilning mos davriga nisbatan 140,9 % ni va ularning umumiy hajmdagi ulushi 7,1 % ga ko'payib, 32,3 % ni tashkil etdi.

Kichik qurilish korxona va mikrofirmalari tomonidan 2024-yilning yanvar-dekabr oylarida bajarilgan qurilish ishlari hajmi 30 986,0 mlrd. so'mni tashkil etdi. Ko'rib chiqilayotgan davrda qurilish ishlari hajmi 2023-yilning mos davriga nisbatan 98,9 % ni va ularning umumiy hajmdagi ulushi 6,1 % ga kamayib, 53,8 % ni tashkil etdi.

Norasmiy sektor tomonidan 2024-yilning yanvar-dekabr oylarida bajarilgan qurilish ishlari hajmi 8 052,8 mlrd. so'mni tashkil etdi. Ko'rib chiqilayotgan davrda qurilish ishlari hajmi 2023-yilning mos davriga nisbatan 101,6 % ni va ularning umumiy hajmdagi ulushi 0,9 % ga kamayib, 14,0 % ni tashkil etdi.

Mulkchilik shakllari bo'yicha bajarilgan qurilish ishlari (mlrd. so'm)



2023 - yil yanvar-dekabr

2024 - yil yanvar-dekabr

Qurilish ishlari umumiy hajmining 66,5 foizi binolar va inshootlarni qurish bo'yicha qurilish ishlari, 18,8 foizi fuqarolik qurilishi ob'ektlarini qurish bo'yicha qurilish ishlari va 14,7 foizi ixtisoslashtirilgan qurilish ishlariga to'g'ri keldi.

Ijtimoiy soha ob'ektlarining qurilishi

Ijtimoiy soha obektlari bo'yicha joriy yilning yanvar-dekabr oylarida Uchtepa tumanida 420 o'rinli 1 ta maktab ishga tushirildi. Qatnov smenada poliklinikalar, yotoq o'rinli shifoxona va maktabgacha ta'lim muassalari ishga tushirilmadi.

Umumiy maydoni 863,5 ming kv.m. bo'lgan 2 973 ta turar joy obekti yangi qurilib, ishga tushirilgan.

Ishga tushirilgan turar joylarning hududlar kesimida ko'radigan bo'lsak, eng ko'pi Olmazor tumanida ishga tushirilgan 110,5 ming kv.m va u shahar bo'yicha ishga tushirilgan jami umumiy maydonning 15,3 % ni tashkil etdi. Keyingi o'rinda, Mirzo Ulug'bek tumani egallagan bo'lib, 119,2 ming kv.m shahar bo'yicha ishga tushirilgan jami umumiy maydonning 13,8 % ni tashkil etgan.

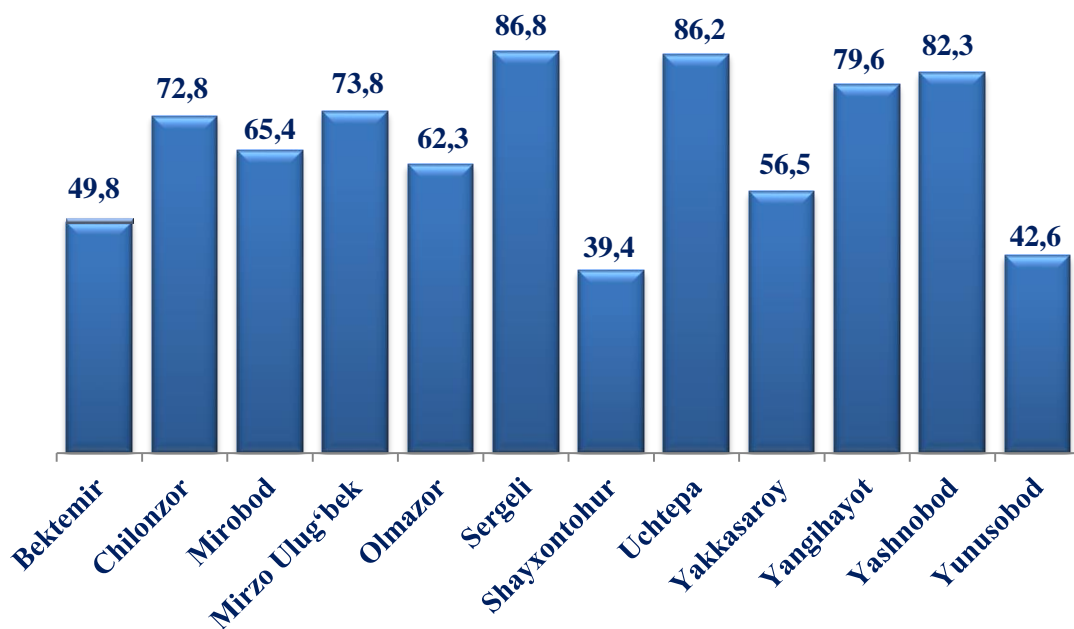
Aholi jon boshiga to'g'ri keladigan qurilish ishlari (2024-yil yanvar-dekabr oylari, tumanlar kesmida)

	2024- yil yanvar-dekabr (ming so'm)	2023- yil yanvar-dekabr ga nisbatan % da
Toshkent shahri	18 734,9	134,4
<i>tumanlar:</i>		
Bektemir	24 604,4	88,9
Mirzo Ulug'bek	12 885,3	114,1
Mirobod	38 384,4	114,0
Olmazor	6 830,6	105,4
Sergeli	9 532,0	108,7
Uchtepa	4 282,6	134,1
Chilonzor	13 133,5	88,1
Shayxontohur	10 541,4	100,9
Yunusobod	18 534,5	98,2
Yakkasaroy	37 688,9	104,6
Yangihayot	11 733,6	103,2
Yashnobod	11 212,1	106,0



Joriy yilning yanvar-dekabr oylarida Toshkent shahrida aholi jon boshiga to'g'ri keladigan qurilish ishlarida yuqorida ulushga ega tumanlar Mirobod 38 384,4 ming so'm (o'tgan yilning mos davriga nisbatan 101,2 foizga), Yakkasaroy 37 688,9 ming so'm (o'tgan yilning mos davriga nisbatan 122,0 foizga), Bektemir 24 604,4 ming so'm (o'tgan yilning mos davriga nisbatan 140,7 foizga), o'sgan bo'lib, past ko'rsatkichga Uchtepa 4 282,6 ming so'm (o'tgan yilning mos davriga nisbatan 85,5 foizga), Olmazor 6 830,6 ming so'm (o'tgan yilning mos davriga nisbatan 100,7 foizga), Sergeli 9 532,0 ming so'm (o'tgan yilning mos davriga nisbatan 97,6 foiz) hissasiga to'g'ri keladi.

Qurilish ishlarida kichik biznes ulushi (2024-yil yanvar-dekabr oylari, tumanlar kesmida)



Joriy yilning yanvar-dekabr oylarida Toshkent shahrining kichik biznes ulushi qurilish ishlarida yuqori ulushga ega tumanlar Sergeli 86,8 foiz, Uchtepa 86,2 foiz, Yashnobod 82,3 foiz, Yangiheyot 79,6 foiz, Mirzo Ulug'bek 73,8 foiz, Chilonzor 72,8 foiz, Mirobod 65,4 foiz, Olmazor 62,3 foizga o'sgan bo'lib, past ko'rsatkichga Shayxontohur 39,4 foiz, Yunusobod 42,6 foiz va Bektemir 49,8 foiz hissasiga to'g'ri keladi.

STATISTIK KO'RSATKICHLARGA IZOHLAR

Nomoliyaviy aktivlarga kiritilgan investitsiyalar bu – real mablag'larni yaratishga yo'naltirilgan investitsiyalar bo'lib, quyidagilarni o'z ichiga oladi: asosiy kapitalga o'zlashtirilgan investitsiyalar, kapital ta'mirlashga xarajatlar, nomoddiy aktivlarga kiritilgan investitsiyalar (patentlar, litsenziyalar, dasturiy mahsulotlar, yer maydonlaridan va tabiiy resurslardan foydalanish huquqlari va boshqalar).

Asosiy kapitalga o'zlashtirilgan investitsiyalarga-barcha turdagi qurilish ishlariga qilingan xarajatlar; asbob-uskunalarini montaj qilish bo'yicha xarajatlar; mashina, asbob-uskunalar (montaj talab etiladigan va talab etilmaydigan), transport vositalari, jihoz va xo'jalik inventarini sotib olish; boshqa kapital ishlar va xarajatlar kiradi. Asosiy kapitalga o'zlashtirilgan investitsiyalar hajmlari to'g'risidagi ma'lumotlar, ilgari boshqa tashkilotlarning asosiy fondlarida hisobga olingan asbob-uskunalar, binolar va inshootlar (yoki ularning ehtiyot qismlari)ni sotib olishga qilingan xarajatlarsiz keltirilgan.

Chet el investitsiyalari – asosan kelgusida foyda olish maqsadida, O'zbekiston Respublikasi hududidagi korxona va tashkilotlarga kiritilgan chet el kapitali.

Investorlar – yuridik va jismoniy shaxslar bo'lib, qarorlarni qabul qiluvchi va o'z mablag'lari, qarz mablag'lari yoki jalb qilingan mablag'larni investitsiya ko'rinishida investitsion loyihalarga kiritishni amalga oshiruvchi hamda ulardan maqsadli foydalanilishini ta'minlab beruvchi investitsion faoliyat subyektlari hisoblanadi.

To'g'ridan-to'g'ri xorijiy investitsiyalar bu – korxonaga to'liq egalik qiluvchi yoki korxona aksionerlik kapitalining 10 foizidan kam bo'lmagan qismini nazorat qiluvchi, ya'ni korxonani boshqarishda ishtirok etish huquqiga ega bo'lgan, to'g'ridan-to'g'ri xorijiy investor yuridik yoki jismoniy shaxs tomonidan kiritilgan investitsiyalar.

Davlat mulkchiligi- mulkchilik shakllaridan biri, davlatga qarashli va uning o'z vazifalarini bajarishi uchun zarur barcha mol-mulklar va mulkiy huquqlardir.

Asosiy kapital – kapitalning asosiy ishlab chiqarish vositalari ni o'z ichiga oluvchi, iqtisodiy jihatdan o'z qiymatini ishlab chiqarilgan tovarlarga asta-sekin va uzoq muddatda o'tkazib boruvchi qismi. Asosiy kapital pul shaklida uskuna, mashina-mexanizmlar, bino-inshootlar va boshqalar qiymatidan iborat bo'lib, ular sotib olingan paytdagi bozor narxi bilan hisoblanadi. Asosiy kapital qiymatining bir qismi har yili mahsulotning ishlab chiqarish va sotish harajatlarga kiradi va amortizatsiya ajratmalari tarzida maxsus amortizatsiya fondida jamg'ariladi.

Buyurtmachilar – investitsion jarayonning qatnashchilari. Buyurtmachi sifatida investorning o'zi, shuningdek, investor tomonidan amaldagi korxonalarni, binolarni, inshootlarni yangi qurilishi, qayta ta'mirlash, kengaytirish va texnik qayta qurollantirishni amalga oshirishlari uchun vakil etib tayinlangan jismoniy va yuridik shaxslar faoliyat ko'rsatishlari mumkin. Shu bilan birga buyurtmachi investitsion jarayon qatnashchilarining tadbirkorlik va boshqa faoliyatiga, agarda ular orasidagi shartnomada nazarda tutilmagan bo'lsa, aralashmasliklari lozim.



Pudratchi – kapital qurilish uchun pudrat shartnomasi asosida bino va inshootlarni qurish bo'yicha qurilish-montaj, qayta ta'mirlash, kapital ta'mirlash hamda texnologik va boshqa uskunalarni montaj qilish, sozlash va boshqa pudrat ishlarini bajarish bilan shug'ullanadi.

Qurilish — biror inshootni tayyorlash jarayoni, shuningdek shunday jarayon ketayotgan joydir. Qurilish murakkab jarayon bo'lib, unda bir necha vazifalar amalga oshiriladi. Bu jarayon moddiy ishlab chiqarishning yirik sohalaridan biri bo'lib, turli maqsadlardagi bino va inshootlarni qurish va rekonstruksiya qilish; ishni yuritish uchun foydalaniladigan hudud bilan birga qurilayotgan bino (inshoot); keng ma'noda yaratuvchilik jarayoni hisoblanadi.

Rekonstruksiya — mavjud narsani yaxshilash, amaliy ahamiyatini oshirish, takomillashtirish maqsadida tubdan qayta qurish jarayonidir. Bunda qoldiklariga, yozma manbalarga asoslanib, biror narsa qiyofasini yoki dastlabki ko'rinishini tiklash, qurish hisoblanadi. Rekonstruksiya chizma, rasm, tasvir, loyiha va h.k. orqali amalga oshiriladi.

Kapital ta'mirlash — qurilish konstruksiyalarini, shuningdek, muhandislik jihozlarini kommunikatsiyalar bilan tiklash yoki to'liq almashtirish tushuniladi. Amalda kapital ta'mirlash binoning tashqi ko'rinishini to'liq yoki qisman yangilashda ifodalanishi mumkin.

Joriy ta'mirlash - bu xizmat ko'rsatilayotgan ob'ektni shikastlanish va nosozliklardan o'z vaqtida va tizimli ravishda himoya qilishga qaratilgan tadbirlar tushuniladi.



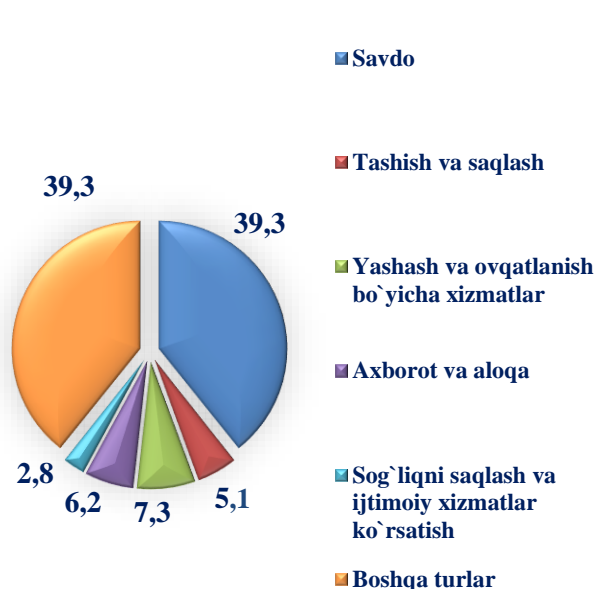
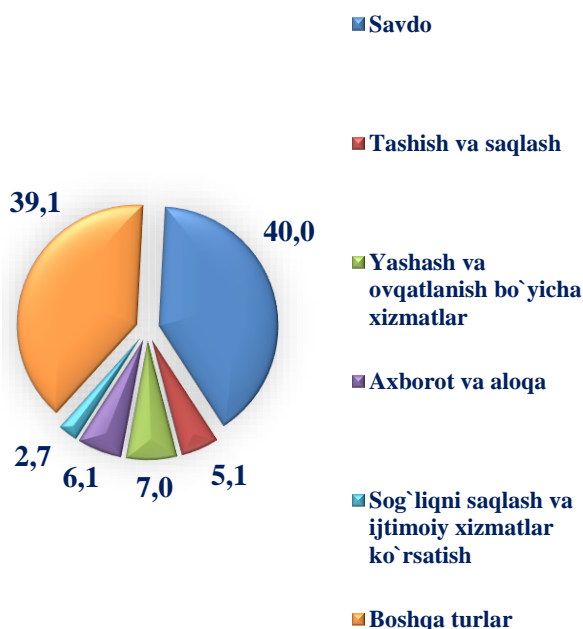
Xizmatlar sohasini rivojlantirish ijtimoiy yo‘naltirilgan bozor iqtisodiyotini shakllantirishning eng muhim shartlaridan biri hisoblanadi. Bugungi kunda mamlakatda olib borilayotgan bozor islohotlari jamiyatni rivojlantirishning eng muhim ijtimoiy-iqtisodiy vazifalarini hal qilishda xizmat ko‘rsatish sohasining rolini oshirishga katta ta’sir ko‘rsatadi.

Xizmatlar sohasida 78,2 mingdan ortiq korxonalar va tashkilotlar faoliyat ko‘rsatmoqda, ushbu ko‘rsatkich o‘tgan yilning mos davriga nisbatan 1,1 % ga ko‘paydi. Xizmatlar sohasida faoliyat ko‘rsatayotgan korxona va tashkilotlarning ulushi tarkibida 01.01.2025-yil holatiga eng katta ulushni savdo xizmatlarda (39,3 %), boshqa xizmatlarda (39,3 %), yashash va ovqatlanish bo‘yicha xizmatlarda (7,3%), axborot va aloqa xizmatlarda (6,2 %), eng kam ulushni tashish va saqlashda (5,1%), sog‘liqni saqlash xizmatlarida (2,8 %) tashkil etildi.

Xizmatlar sohasida faoliyat ko‘rsatayotgan korxona va tashkilotlarning ulushi, foizda (fermer va dehqon xo‘jaliklaridan tashqari)

2023-yil yanvar-dekabr

2024-yil yanvar-dekabr



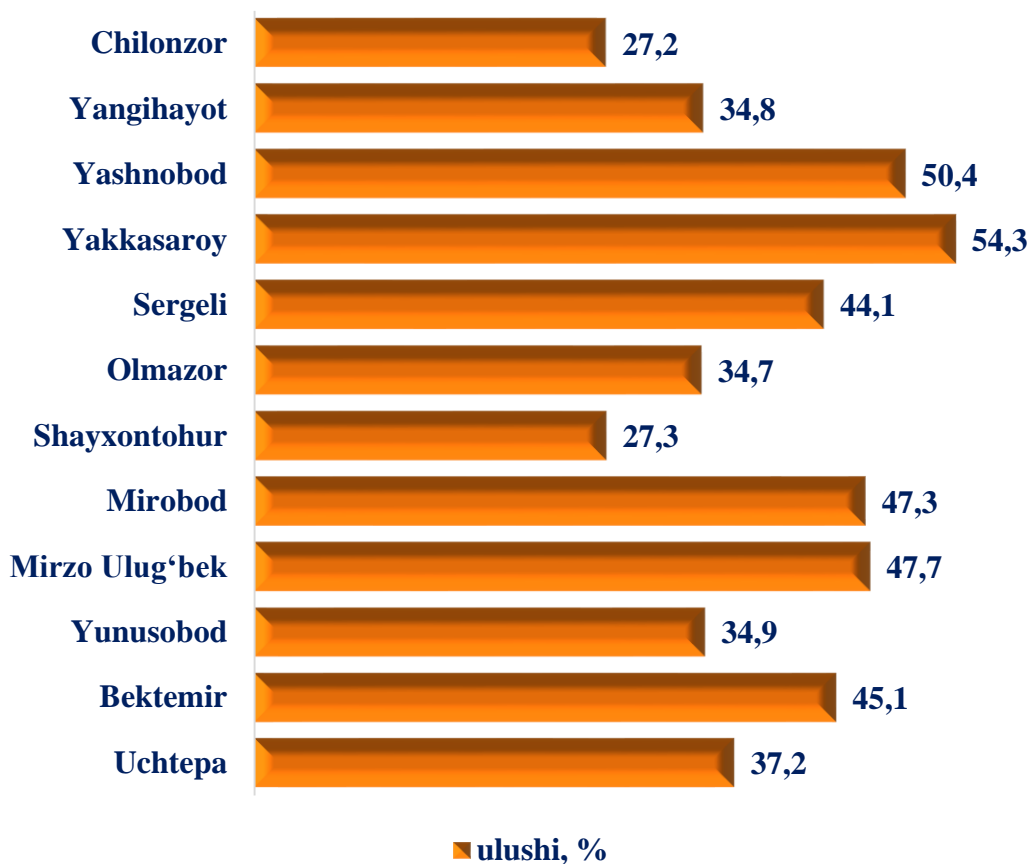


Iqtisodiy faoliyat turlari bo'yicha ishlab chiqarilgan
(ko'rsatilgan) bozor xizmatlarning hajmi
2024-yil yanvar-dekabr oylarida

	mlrd. so'm	O'sish sur'ati, %	Jamiga nisbatan %
Xizmatlar – jami	298 825,6	116,8	100,0
aloqa va axborotlashtirish xizmatlari	40 559,5	129,1	13,6
moliyaviy xizmatlar	79 083,9	125,0	26,5
transport xizmatlari	28 551,5	121,0	9,6
shu jumladan: avtotransport xizmatlari	11 946,6	108,5	4,0
yashash va ovqatlanish xizmatlari	29 619,7	111,5	9,9
savdo xizmatlari	53 421,7	107,0	17,9
ko'chmas mulk bilan bog'liq xizmatlar	12 482,6	114,7	4,2
ta'lim sohasidagi xizmatlar	14 547,7	113,7	4,9
sog'liqni saqlash sohasidagi xizmatlar	7 572,5	110,5	2,5
ijara xizmatlari	3 421,0	107,0	1,1
kompyuterlar va maishiy tovarlarni ta'mirlash bo'yicha xizmatlar	1 523,9	116,4	0,5
shaxsiy xizmatlar	2 752,0	109,6	0,9
me'morchilik, muhandislik izlanishlari, texnik sinovlar va tahlil sohasidagi xizmatlar	6 845,5	104,9	2,3
boshqa xizmatlar	18 444,0	106,8	6,2



Jami xizmatlarda kichik biznes ulushi (2024-yil yanvar-dekabr oylari, tumanlar kesmida)

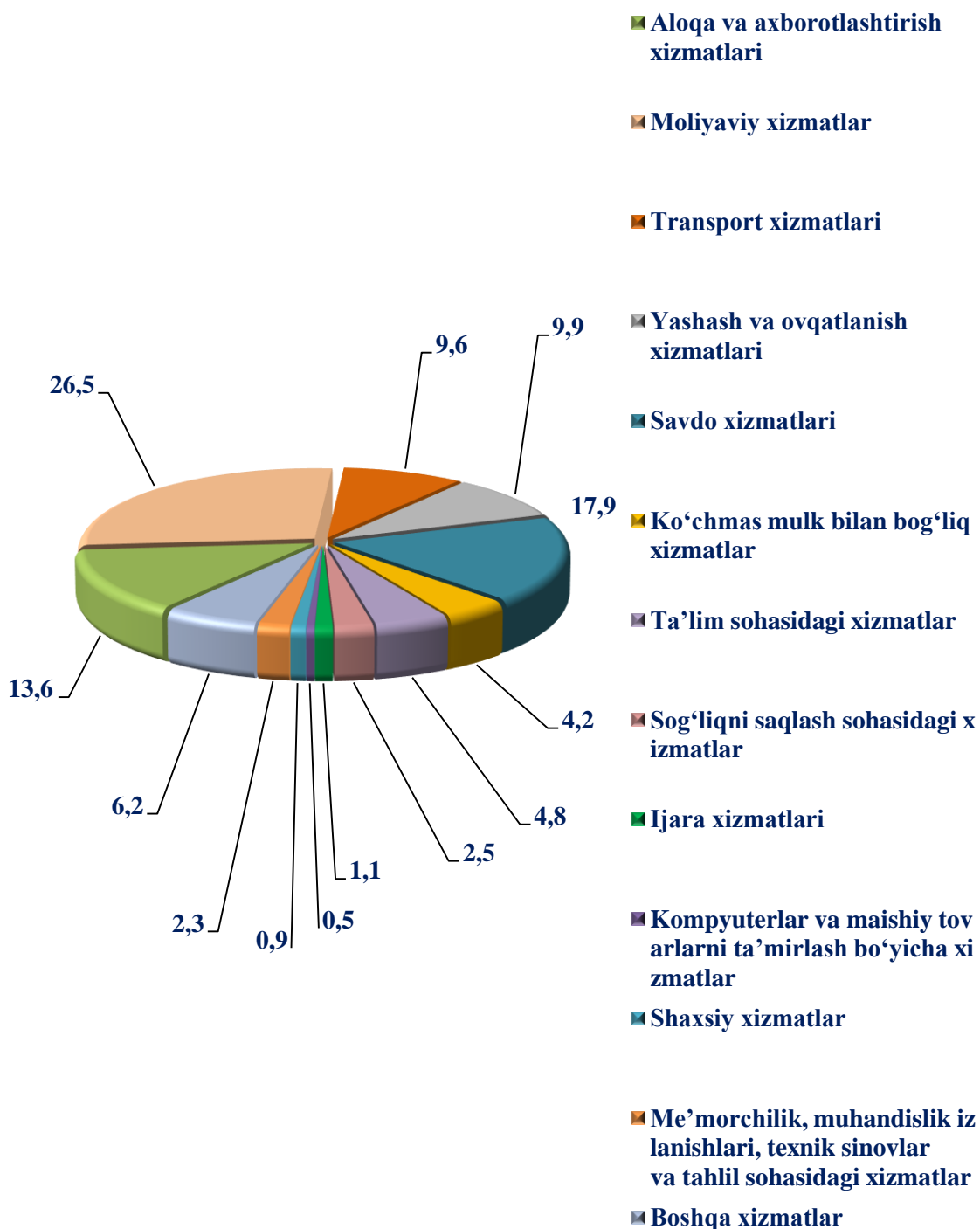


2024-yilning yanvar-dekabr oylarida Toshkent shahrining kichik biznes ulushi Jami xizmatlarda yuqorida ulushga ega tumanlar Yakkasaroy 54,3 foiz, Bektemir 45,1 foiz, Mirzo Ulugʻbek 47,7 foiz Sergeli 44,1 foiz, oʻsgan boʻlib, past koʻrsatgichga Shayxontohur 27,3 foiz va Yunusobod 34,9 foiz hissasiga toʻgʻri keladi.

Xizmatlar tarkibida eng katta ulushni moliyaviy xizmatlar (26,2 %), savdo xizmatlari (20,3%), transport xizmatlari (8,8%) va aloqa va axborotlashtirish xizmatlari (11,6%) tashkil etadi. Xizmatlar umumiy hajmida past ulushlarni shaxsiy xizmatlar (0,9 %) hamda kompyuterlar va maishiy tovarlarni taʼmirlash boʻyicha xizmatlar (0,5 %) egalladi.



Iqtisodiy faoliyat turlari bo'yicha xizmatlar tarkibi, foizda (2024 -yil yanvar-dekabr oylari)



Bozor xizmatlarining umumiy hajmidagi moliyaviy xizmatlari 26,5 % eng yuqori ulushni tashkil etadi. Moliyaviy xizmatlar oddiy taqsimlash mexanizmidan iste'molchiga yo'naltirilgan bozor talablarini shakllantirish jarayonlarida faol ishtirokchiga aylandi.



Hozirgi vaqtda, moliyaviy xizmatlar iqtisodiyotda ko'rsatilgan jami xizmatlar hajmining sezilarli qismi hisoblanadi.

Savdo xizmatlari tarkibida ulgurji savdo (avtomobillar va motosikllar savdosidan tashqari) xizmatlari yuqori ulushni tashkil etadi - 52,0%.

Tumanlar kesimida savdo xizmatlarning hajmi (2024-yil yanvar-dekabr oylari)



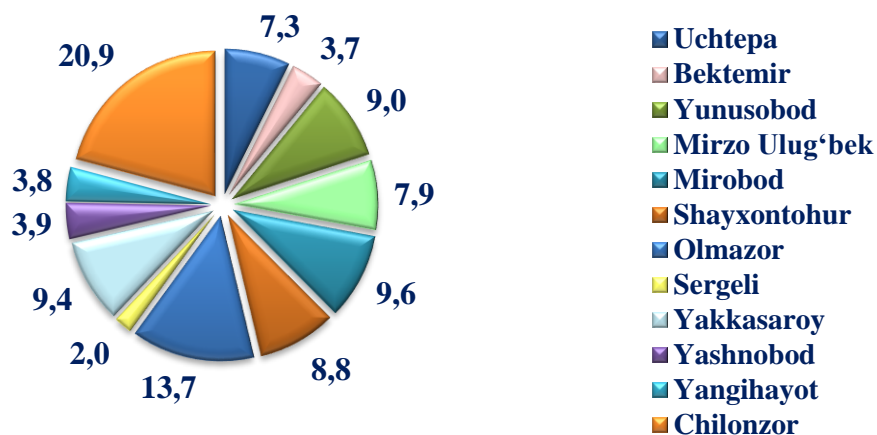
	Jami		
	mlrd.so'm	2023- yil yanvar-dekabrga nisbatan, %	Savdo xizmatlari hajmida tumanlarning ulushi, %
*) Toshkent shahri	298 825,6	116,8	100,0
<i>tumanlar:</i>			
Bektemir	6 635,2	118,7	2,2
Mirzo Ulug'bek	26 730,0	118,1	8,9
Mirobod	28 258,2	118,5	9,5
Olmazor	21 561,1	117,4	7,2
Sergeli	11 136,1	116,4	3,7
Uchtepa	14 117,5	117,3	4,7
Chilonzor	31 772,6	116,5	10,6
Shayxontohur	29 901,6	118,4	10,0
Yunusobod	46 047,3	119,4	15,4
Yakkasaroy	23 456,1	118,4	7,8
Yashnobod	16 309,5	118,8	5,5
Yangiheyot	4 779,1	117,0	1,6

*) Norasmiy va yashirin iqtisodiyotni statistik baholash bo'yicha o'tkazilgan kuzatuvlar natijalarini qo'shgan holda



Tumanlar o'rtasida savdo xizmatlari bo'yicha o'tgan yilning mos davriga nisbatan yuqori o'sish sur'atlari Mirobod (110,4 %), Yashnobod (110,0 %) tumanlarida qayd etildi. Savdo xizmatlari bo'yicha uncha yuqori bo'lmagan o'sish sur'atlari Mirzo Ulug'bek (103,9 %) va Uchtepa (102,3 %) tumanlarida qayd etildi.

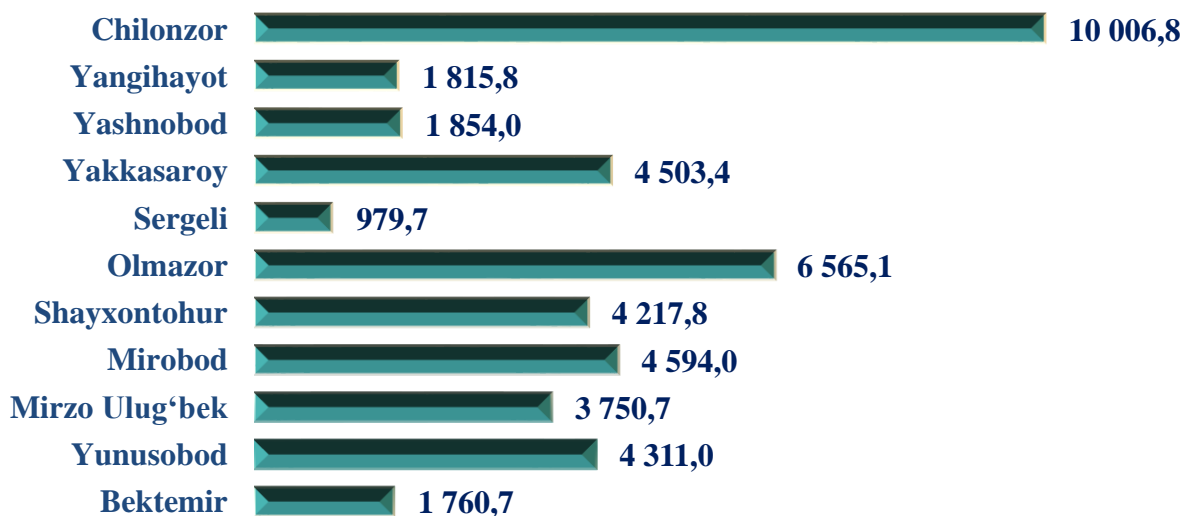
Savdo xizmatlarning umumiy hajmida tumanlarning ulushi, foizda
(2024- yil yanvar–dekabr oylarida)



Tumanlar o'rtasida savdo xizmatlari bo'yicha yuqori ulushga ega bo'lgan Chilonzor (20,9 %), Olmazor (13,7%) va Mirobod (9,6 %), tumanlarida qayd etildi.

Savdo xizmatlari bo'yicha uncha yuqori bo'lmagan ulushga Yangihayot (3,8 %), Sergeli (2,0 %) tumanlarida qayd etildi.

Tumanlar bo'yicha savdo xizmatlarning hajmi, mlrd.so'mda
(2024- yil yanvar–dekabr oylarida)

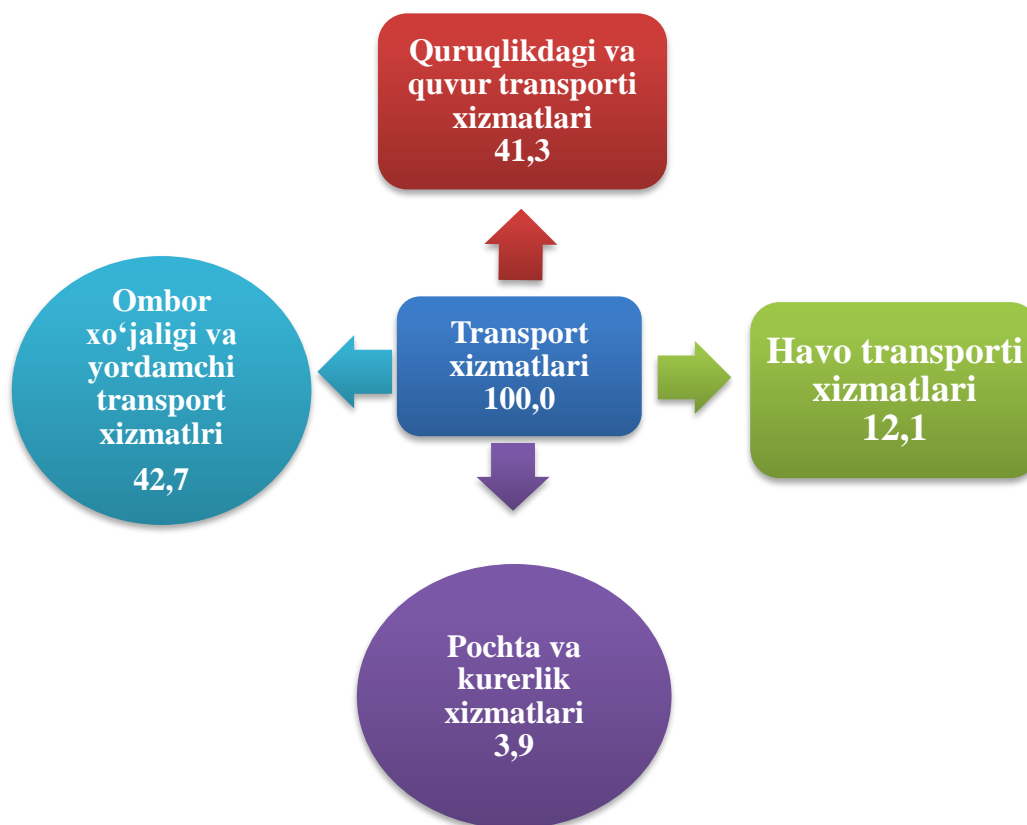




Tumanlar o'rtasida savdo xizmatlari bo'yicha yuqori hajmga ega bo'lgan Chilonzor (10 006,8 mlrd.so'm), Olmazor (6 565,1 mlrd.so'm), Mirobod (4 594,0 mlrd.so'm) tumanlarida qayd etildi.

Savdo xizmatlari bo'yicha uncha yuqori bo'lmagan hajmga Bektemir (1 760,7 mlrd. so'm), Sirg'ali (979,7 mlrd.so'm) tumanlarida qayd etildi.

Transport xizmatlarining tarkibi, foizda (2024- yil yanvar–dekabr oylarida)



Xizmatlar tarkibida transport xizmatlari – 9,6 % ulush bilan yetakchilar qatorini egallaydi. Yuklar va yo'lovchilarni tashish bo'yicha xizmatlar hajmining oshish omillari yangi bino va inshootlarni qurish va rekonstruksiya qilish, sanoat zonalarini tashkil etish va kengaytirish, savdo tarmoqlarini kengaytirish, turizm faoliyatini rivojlantirish hisoblanadi.

Transport xizmatlari tarkibida avtomobil transportining ulushi 4,0 % bilan ustunlikka ega.



**Tumanlar kesimida transport xizmatlarning hajmi,
2024 -yil yanvar-dekabr oylarida**

	Jami		
	mlrd. so‘m	2023-yil yanvar-dekabrga nisbatan, %	Transport xizmatlar hajmida tumanlarning ulushi, %
*) Toshkent shahri	28 551,5	121,0	100,0
<i>tumanlar:</i>			
Bektemir	1 275,3	126,5	4,5
Mirzo Ulug‘bek	1 942,1	119,6	6,8
Mirobod	4 008,9	123,5	14,0
Olmazor	2 582,4	126,6	9,0
Sergeli	3 222,4	120,3	11,3
Uchtepa	1 188,9	121,9	4,2
Chilonzor	2 356,0	122,2	8,3
Shayxontohur	3 459,6	119,6	12,1
Yunusobod	3 578,2	120,9	12,5
Yakkasaroy	1 581,1	120,1	5,5
Yashnobod	1 466,7	118,3	5,1
Yangiheyot	651,9	125,6	2,3

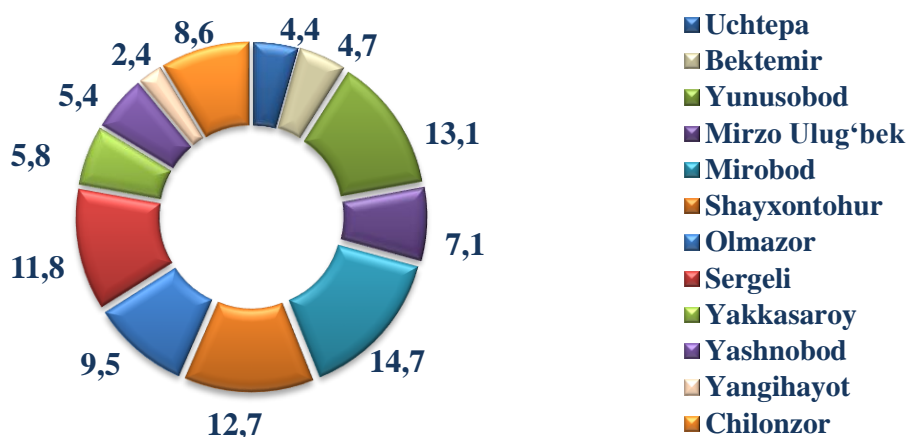
*) Norasmiy va yashirin iqtisodiyotni statistik baholash bo‘yicha o‘tkazilgan kuzatuvlar natijalarini qo‘shgan holda.



Tumanlar o'rtasida transport xizmatlari bo'yicha o'tgan yilning mos davriga nisbatan yuqori o'sish sur'atlari Chilonzor (125,6%), Olmazor (126,6 %) va Bektemir (126,5%) tumanlarida qayd etildi.

Transport xizmatlari bo'yicha uncha yuqori bo'lmagan o'sish sur'atlari Mirzo Ulug'bek (119,6 %), Sergeli (120,3%) va Shayxontohur (119,6 %) tumanlarida qayd etildi.

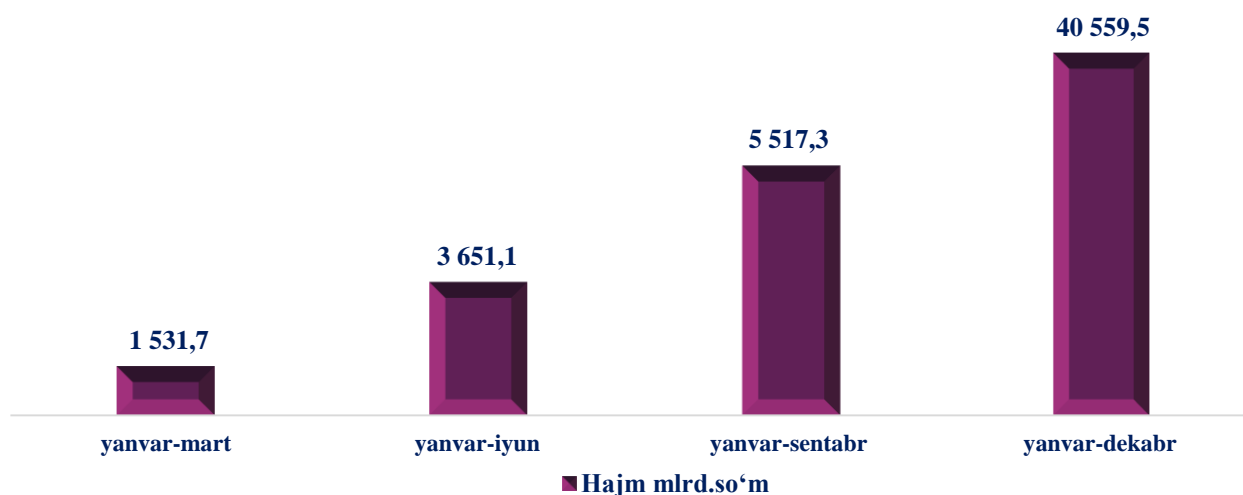
Transport xizmatlarning umumiy hajmida tumanlarning ulushi, foizda
(2024- yil yanvar–dekabr oylarida)



Tumanlar kesimida transport xizmatlari bo'yicha eng yuqori ulush Mirobod (14,7 %), Yunusobod (13,1%) va Sergeli (11,8%) tumanlarida qayd etildi.

Transport xizmatlari bo'yicha uncha yuqori bo'lmagan ulush Yangiheyot (2,4%), Bektemir (4,7 %) va Uchtepa (4,4 %) tumanlarida qayd etildi.

Toshkent shahrida aloqa va axborotlashtirish xizmatlarining hajmi
(2024- yil yanvar-dekabr oylari)





**Tumanlar kesimida aloqa va axborotlashtirish
xizmatlarning hajmi,
2024-yil yanvar-dekabr oylarida**

	Jami		
	mlrd.so‘m	2023-yil yanvar-dekabrga nisbatan, %	Aloqa va axborotlashtirish xizmatlar hajmida tumanlarning ulushi, %
*) Toshkent shahri	40 559,5	129,1	100,0
<i>tumanlar:</i>			
Bektemir	623,2	142,3	1,7
Mirzo Ulug‘bek	3 511,9	145,2	9,5
Mirobod	5 592,8	124,8	15,2
Olmazor	3 576,0	133,4	9,7
Sergeli	1 161,4	112,8	3,1
Uchtepa	1 516,0	139,4	4,1
Chilonzor	2 922,4	144,7	7,9
Shayxontohur	4 339,2	125,6	11,8
Yunusobod	6 350,6	128,6	17,2
Yakkasaroy	4 452,8	127,6	12,1
Yashnobod	2 759,0	122,8	7,5
Yangiheyot	90,8	132,3	0,2

*) Norasmiy va yashirin iqtisodiyotni statistik baholash bo‘yicha o‘tkazilgan kuzatuvlar natijalarini qo‘shgan holda.



Axborot texnologiyalarining rivojlanishi zamonaviy insonning turmush tarziga sezilarli darajada ta'sir qiladi. Yildan-yilga odamlar internet va mobil telefonlardan foydalangan holda operatsiyalarni amalga oshirish uchun ko'proq imkoniyatlarga ega bo'lmoqda. Zamonaviy biznesni rivojlantirishda axborot va xizmatlardan real vaqtda masofaviy erkin foydalanish huquqi muhim o'rin tutadi.

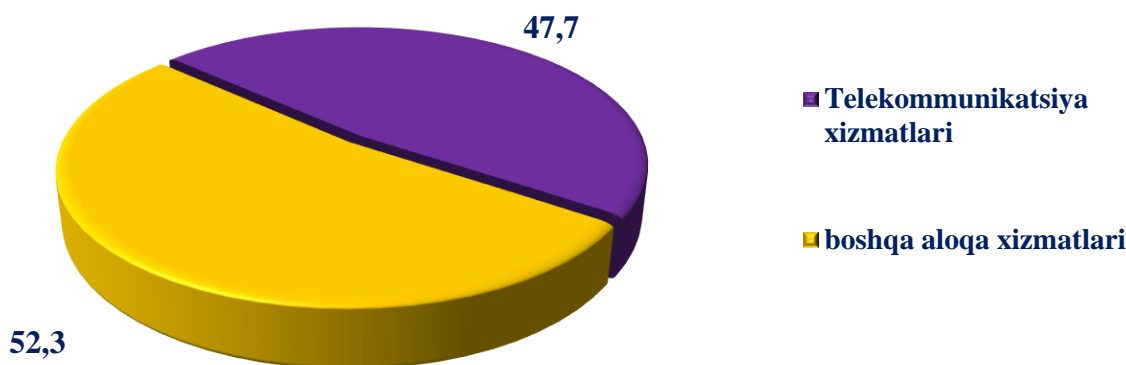
Bugungi kunda Toshkent shahrida axborot-kommunikatsiya texnologiyalarini (AKT) davlat boshqaruvi tizimida, iqtisodiyotning tarmoqlarida, ijtimoiy soha va odamlarning kundalik hayotida joriy etishni izchil amalga oshirishga qaratilgan keng ko'lamli ishlar olib borilmoqda.

2024-yil yanvar–dekabr oylarida Toshkent shahri bo'yicha aloqa va axborotlashtirish xizmatlari hajmi 40 559,5 mlrd.so'mga teng bo'ldi. 2023-yilga nisbatan aloqa va axborotlashtirish xizmatlarining o'sishi sur'ati 129,1 % ni tashkil etdi.

Aloqa va axborotlashtirish xizmatlari hajmida eng katta ulush (52,3%) telekommunikatsiya xizmatlari (simli va mobil aloqa xizmatlari, internet, yo'ldosh aloqa xizmatlari va b.q.) hissasiga to'g'ri keladi.

Aloqa va axborotlashtirish xizmatlari tarkibi, foizda

(2024- yil yanvar–dekabr oylari uchun)



Axborot-kommunikatsiya texnologiyalari (AKT) va moliya-kredit muassasalari xizmatlari tez rivojlanayotgan xizmat turlari hisoblanadi. Yangi texnologiyalarga va bozorni erkinlashtirish natijalariga tayanib, bu faoliyat turlari hozirgi vaqtda rivojlanishning yangi bosqichi sifatida paydo bo'ldi va bugungi kunda jamiyatning texnologik taraqqiyoti va iqtisodiyotning globallashtirishida hal qiluvchi rol o'ynaydi.

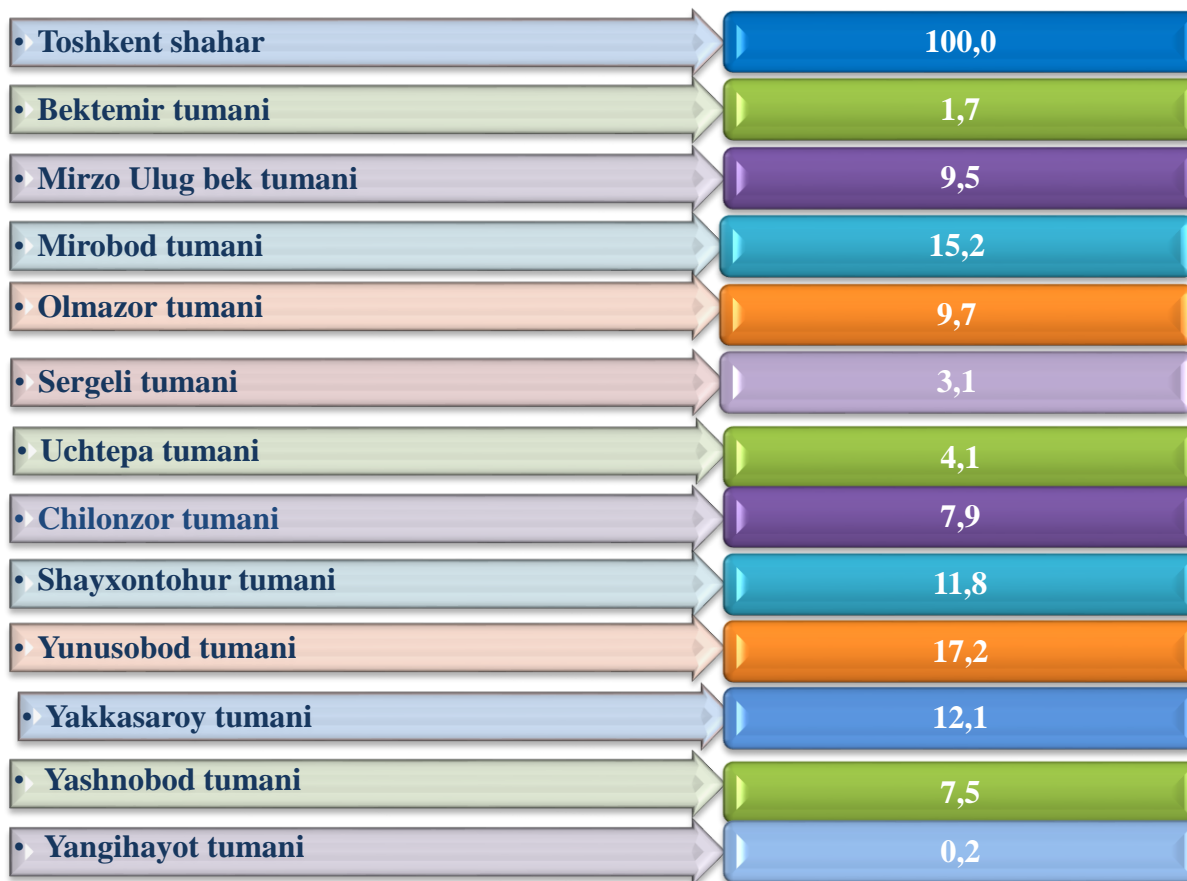


Ko'rsatilayotgan xizmatlar sifatini oshirish, AKT sohasida innovatsiyalarni joriy etish bo'yicha amalga oshirilayotgan chora-tadbirlar natijasida yangi turdagi xizmatlarning paydo bo'lishi aloqa va axborotlashtirish xizmatlari hajmini oshirishga ta'sir ko'rsatadi.

Tumanlar o'rtasida aloqa va axborotlashtirish xizmatlari bo'yicha o'tgan yilning mos davriga nisbatan yuqori o'sish sur'atlari Chilonzor (144,7 %), Bektemir (142,3 %) va Olmazor (133,4 %) tumanlarida qayd etildi.

Aloqa va axborotlashtirish xizmatlari bo'yicha uncha yuqori bo'lmagan o'sish sur'atlari Sergeli (112,8 %), Mirobod (124,8 %), Yashnobod (122,8 %) tumanlarida qayd etildi.

**Aloqa va axborotlashtirish xizmatlarning umumiy hajmida
tumanlarning ulushi, foizda
(2024- yil yanvar-dekabr oylari)**



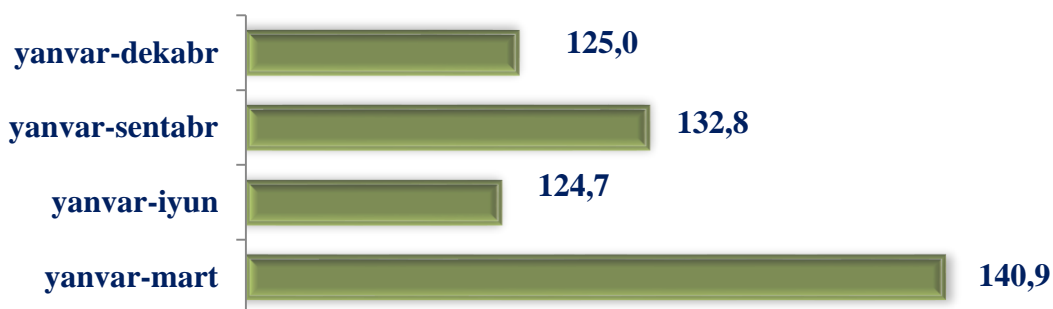
Tumanlar o'rtasida aloqa va axborotlashtirish xizmatlari bo'yicha yuqori ulush Yunusobod (17,2 %), Mirobod (15,2), Shayxontohur (11,8 %), Olmazor (9,7 %), Yakkasaroy (12,1 %) tumanlarida qayd etildi.

Aloqa va axborotlashtirish xizmatlari bo'yicha uncha yuqori bo'lmagan ulush Yangiheyot (0,2 %), Bektemir (1,7 %) va Sergeli (3,1 %) tumanlarida qayd etildi.



Pul-kredit tizimini isloh qilish dasturida bank tizimini barqarorligini ta'minlash, xalqaro standartlarga muvofiq bank faoliyatini yanada takomillashtirish, qo'shimcha investitsiyalarni jalb qilish, bank va sug'urta tashkilotlariga ko'rsatiladigan axborot-kommunikatsiya texnologiyalaridan foydalangan holda yangi xizmat turlarini joriy etish, moliyaviy xizmatlar hajmini yanada kengaytirishga alohida e'tibor qaratilmoqda.

Toshkent shahrida o'tgan yilning mos davrlariga nisbatan moliyaviy xizmatlarning o'sish sur'atlari, foizda (2024- yil yanvar-dekabr oylari)



Natijada, 2024-yil yanvar-dekabr oylarida ko'rsatilgan moliyaviy xizmatlar hajmi 79 083,9 mlrd. so'mga teng bo'ldi, o'sish 125,0 % ni tashkil etdi.

Moliyaviy xizmatlarning tarkibi, foizda (2024-yil yanvar-dekabr oylari)





Valyuta siyosatini erkinlashtirish, shuningdek, istiqbolli investitsiya loyihalarini kreditlash ko‘lamini kengaytirish, moliyaviy tashkilotlar tomonidan innovatsion xizmatlar ko‘rsatish (kredit berish va depozit hisob raqamlarni ochish bo‘yicha elektron xizmatlar ko‘rsatish) borasida amalga oshirilayotgan islohotlar moliyaviy xizmatlar hajmining oshishiga ta’sir ko‘rsatdi.

Moliyaviy xizmatlar umumiy hajmida sug‘urta va nafaqa ta’minoti bo‘yicha xizmatlardan tashqari moliyaviy xizmatlar ulushi (83,7 %) ustunlik qilmoqda. Moliyaviy xizmatlar umumiy hajmida sug‘urta xizmatlarining ulushi 8,3 % ni, yordamchi moliyaviy faoliyat 8,0 % ni tashkil etdi.

Hududlar kesimida moliyaviy xizmatlarning hajmi 2024- yil yanvar-dekabr oylarida

	Jami		
	mlrd. so‘m	2023- yil yanvar- dekabrga nisbatan, %	Moliyaviy xizmatlar hajmida tumanlarning ulushi, %
*) Toshkent shahri	79 083,9	125,0	100,0
<i>tumanlar:</i>			
Bektemir	789,1	128,2	1,0
Mirzo Ulug‘bek	9 184,5	122,2	11,6
Mirobod	6 607,2	120,1	8,4
Olmazor	3 476,1	124,7	4,4
Sergeli	2 398,0	115,0	3,0
Uchtepa	3 993,8	132,6	5,1
Chilonzor	9 122,5	125,6	11,5
Shayxontohur	8 790,2	124,4	11,1
Yunusobod	20 677,4	125,8	26,1
Yakkasaroy	6 093,4	129,9	7,7
Yashnobod	6 868,2	125,5	8,7
Yangiheyot	1 083,6	134,4	1,4

*) Norasmiy va yashirin iqtisodiyotni statistik baholash bo‘yicha o‘tkazilgan kuzatuvlar natijalarini qo‘shgan holda

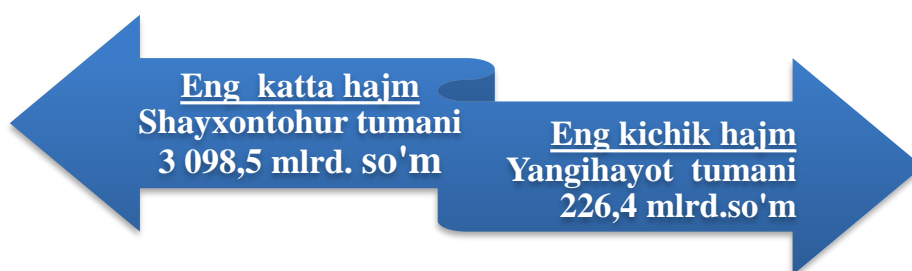


2024-yil yanvar–dekabr oylariga nisbatan yashash va ovqatlanish bo'yicha xizmatlarining o'sish sur'ati 111,5 % ni, hajmi esa 29 619,7 mlrd. so'mga yetdi.

Yashash va ovqatlanish bo'yicha xizmatlar hajmida oziq-ovqat va ichimlik suvi bilan ta'minlash bo'yicha xizmatlar ulushi 77,6 % bilan ustunlik qiladi. Yashash bo'yicha xizmatlar ulushi 22,4 % ni tashkil etdi.

Yashash va ovqatlanish bo'yicha xizmatlar hajmini taqqoslash, mlrd.so'm

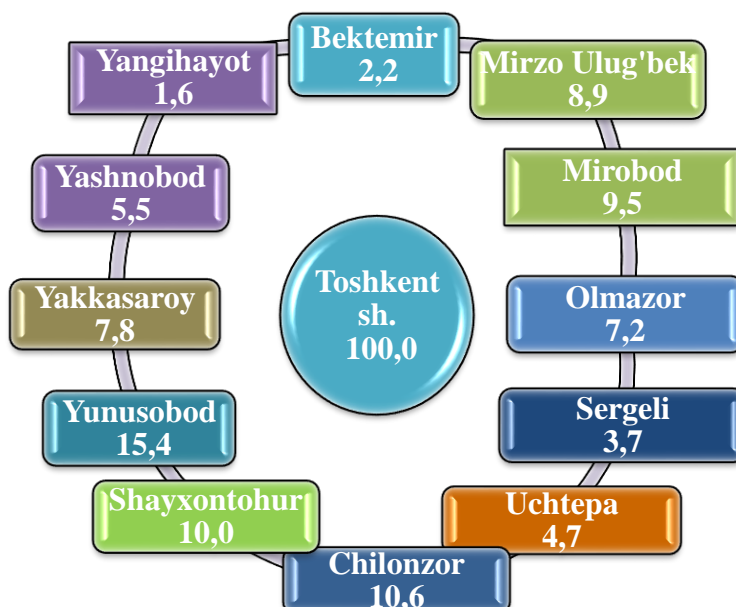
(2024- yil yanvar–dekabr oylarida)



Yashash va ovqatlanish xizmatlari bo'yicha eng katta hajm Shayxontohur tumanida 3 098,5 mlrd. so'm qayd etildi. Eng kichik hajm esa Yangihayot tumanida 226,4 mlrd.so'm kuzatildi.

Toshkent shahri bo'yicha xizmatlarning umumiy hajmida tumanlarning ulushi, foizda

(2024- yil yanvar–dekabr oylari uchun)



Ko'rsatilgan xizmatlar umumiy hajmida eng kichik ulushlarni Yangihayot (1,6 %) Bektemir (2,2 %), Sergeli (3,7 %) tumanlari egallaydi.



**Tumanlar kesimida ishlab chiqarilgan (ko'rsatilgan)
bozor xizmatlarning hajmi,
2024- yil yanvar-dekabr oylarida**

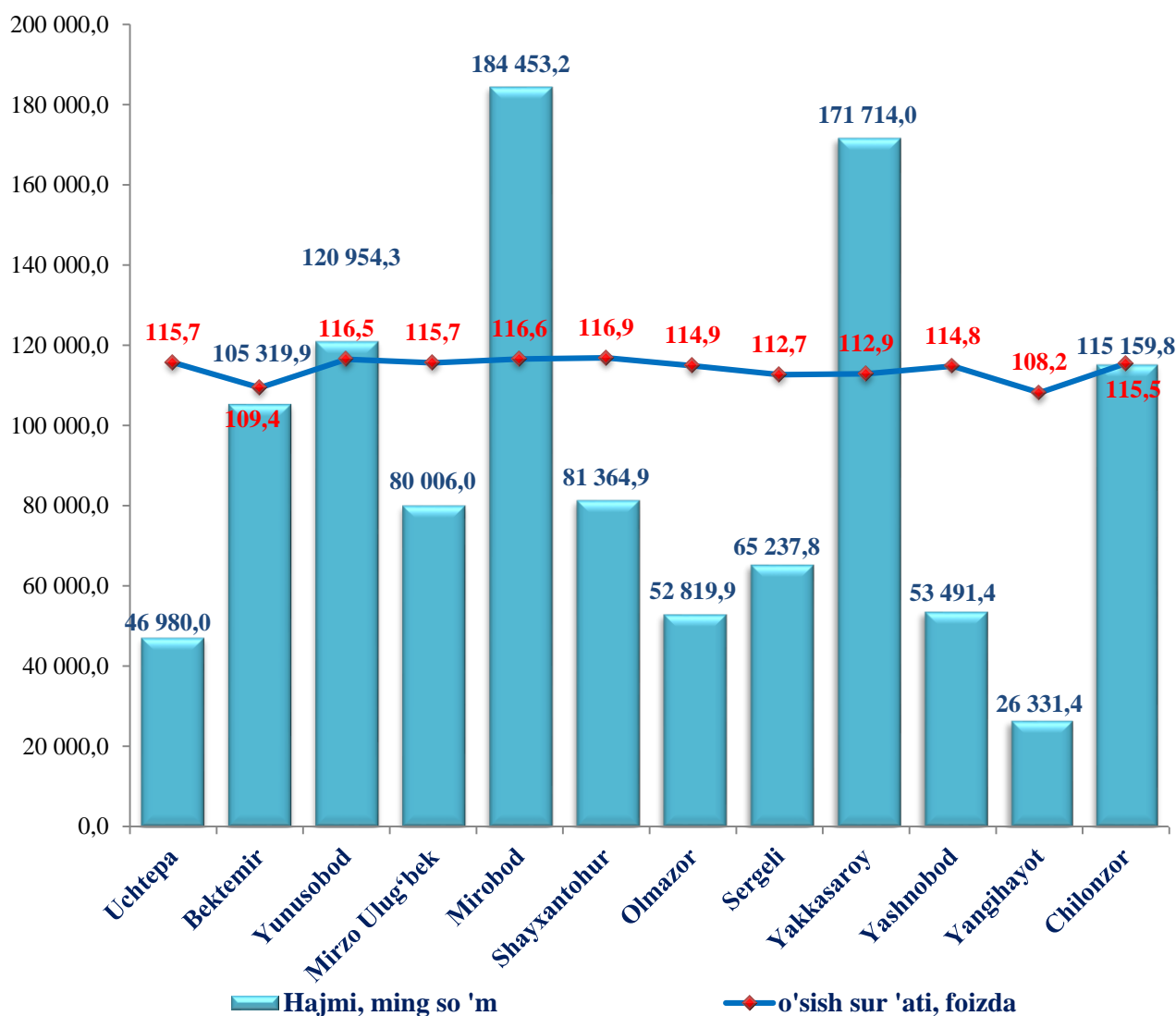
	Jami			Aholi jon boshiga	
	mlrd. so'm	2023-yil yanvar- septabrga nisbatan, %	Jami xizmatlar hajmida hududlarning ulushi, %	ming so'm	2023- yil yanvar- sentabrga nisbatan, %
*) Toshkent shahri	298 825,6	116,8	100,0	97 122,2	113,8
<i>tumanlar:</i>					
Bektemir	6 635,2	118,7	2,2	105 319,9	109,4
Mirzo Ulug'bek	26 730,0	118,1	8,9	80 006,0	115,7
Mirobod	28 258,2	118,5	9,5	184 453,2	116,6
Olmazor	21 561,1	117,4	7,2	52 819,9	114,9
Sergeli	11 136,1	116,4	3,7	65 237,8	112,7
Uchtepa	14 117,5	117,3	4,7	46 980,0	115,7
Chilonzor	31 772,6	116,5	10,6	115 159,8	115,5
Shayxontohur	29 901,6	118,4	10,0	81 364,9	116,9
Yunusobod	46 047,3	119,4	15,4	120 954,3	116,5
Yakkasaroy	23 456,1	118,4	7,8	171 714,0	112,9
Yashnobod	16 309,5	118,8	5,5	53 491,4	114,8
Yangihayot	4 779,1	117,0	1,6	26 331,4	108,2

*) Norasmiy va yashirin iqtisodiyotni statistik baholash bo'yicha o'tkazilgan kuzatuvlar natijalarini qo'shgan holda



Aholi jon boshiga ko'rsatilgan xizmatlar bo'yicha eng yuqori ko'rsatkich Mirobod tumanida 97 122,2 ming.so'mga teng bo'lib, o'sish sur'ati o'tgan yilning shu davriga nisbatan 113,8 % ni tashkil etdi.

Tumanlar bo'yicha aholi jon boshiga ko'rsatilgan bozor xizmatlarining hajmi va o'sish sur'ati
(2024- yil yanvar-dekabr oylari uchun)



Aholi jon boshiga ko'rsatilgan xizmatlarning eng past ko'rsatkichi Yangihayot (26 331,4 ming so'm), Uchtepa (46 980,0 ming so'm), Olmazor (52 819,9 ming so'm) tumanlarida kuzatildi.

Tumanlar o'rtasida yuqori o'sish sur'atlari Yunusobod (116,5 %), Mirobod (116,6 %) va Shayxontohur (116,9 %) tumanlarida kuzatildi.

Tumanlar o'rtasida past o'sish sur'atlari Bektemir (109,4 %) va Yangihayot (108,2 %) tumanlarida kuzatildi.



STATISTIK KO'RSATKICHLARGA IZOHLAR

Xizmat sohasi bu – korxonalar, tashkilotlar va shuningdek, jismoniy shaxslar tomonidan ko'rsatiladigan har xil turdagi xizmatlarning takror ishlab chiqarilishini o'z ichiga olgan umumlashtirilgan toifadir. Boshqacha qilib aytganda, bu savdo, kasbiy va maishiy xizmatlarni ko'rsatishga ixtisoslashgan mamlakat iqtisodiyotining tarmog'idir. Xizmatlar iste'molchilar (yuridik va jismoniy shaxslar) holatini o'zgartiruvchi yoki tovarlar, xizmatlar yoki moliyaviy aktivlar bilan ayirboshlashiga ko'maklashadigan ishlab chiqarish faoliyatining natijasi hisoblanadi. Xizmatning o'ziga xos xususiyati, xizmatni bajarish va uni iste'mol qilish davrining bir xil vaqtga to'g'ri kelishi hisoblanadi.

Iqtisodiy faoliyat turlari bo'yicha xizmatlar hajmida ko'rsatilgan xizmatlar uchun amaldagi bozor narxlar bo'yicha qo'shilgan qiymat solig'i va aksizsiz hisoblangan to'lovlar hisobga olinadi.

Xizmatlar oldi-sotdi obykti sifatida chiqqanda va iqtisodiy ahamiyatga ega bo'lgan (xizmatlarni ishlab chiqaruvchining sarf-xarajatlarini to'laligicha yoki sezilarli darajada qoplaydigan) narxlarda sotilganda, **bozor uchun ishlab chiqarilgan xizmatlar hisoblanadi.**

“Ishlab chiqarilgan (ko'rsatilgan) xizmatlar hajmi” statistik ko'rsatkichi – ma'lum bir vaqt davomida ko'rsatilgan xizmatlar qiymatini o'lchovchi, iste'molchilarga (yuridik va jismoniy shaxslar, norezidentlarni qo'shgan holda) ko'rsatilgan xizmatlar qiymatini aks ettiradi.

Ishlab chiqarilgan (ko'rsatilgan) xizmatlar hajmi bu – xizmatlar ishlab chiqarishga ixtisoslashgan va xizmat ko'rsatish asosiy faoliyat turi hisoblanadigan barcha xizmatlar ishlab chiqaruvchilari (yuridik va jismoniy shaxslar) tomonidan ko'rsatilgan bozor xizmatlari qiymatidir.

Iste'molchilar tomonidan xizmatlar uchun to'lovlar naqd pul, shu jumladan, plastik kartochkalar va pul o'tkazish, elektron to'lovlar va elektron pullar orqali amalga oshirilishi mumkin.

Norezidentlarga ko'rsatilgan xizmatlar (agar to'lov so'mda amalga oshirilmagan bo'lsa), xizmatlarga to'lovlarni amalga oshirish sanasida O'zbekiston Respublikasi Markaziy banki tomonidan so'mning belgilangan kursi bo'yicha qayta hisoblangan shartnoma narxlar bo'yicha aniqlanadi.



Aloqa va axborotlashtirish xizmatlari aloqa sohasidagi xizmatlarni, shu jumladan telefon, teleks, telegraf, radioeshittirish, elektron pochta, suniy yo'ldosh, faksimile va boshqalarni ishlatib ovozli ma'lumot, tasvir va boshqa axborot oqimlarini uzatish xizmatlarini qamrab oladi.

Moliyaviy xizmatlar Markaziy bank, tijorat banklari va boshqa moliya-kredit tashkilotlari tomonidan ko'rsatiladi. Bu guruh xizmatlarga banklarning moliyaviy vositachiligi xizmatlari (moliyaviy lizing, kredit berish), shu jumladan, masofaviy bank xizmatlari (internet-banking, mobil-banking), investitsiya fondlari va boshqa moliyaviy tashkilotlarning moliyaviy vositachiligi, moliya bozorlari (fond va valyuta birjalari) faoliyatining yordamchi moliyaviy vositachilik va boshqa moliyaviy xizmatlar kiradi. Moliyaviy xizmatlar hajmi moliyaviy vositachilik yo'li bilan olingan foizlar daromadi (ular uchun to'lov miqdorida), shuningdek, moliya muassasasining kredit berish yoki depozitni saqlash bo'yicha xizmatlari uchun yig'im bilan hisobga olinadi.

Transport xizmatlari transportning barcha turlarida yuklarni va yo'lovchilarni tashish faoliyati, shuningdek, transportirovka qilishda yordamchi xizmat turlari, jumladan, logistik xizmatlarni o'z ichiga oladi.

Yashash va ovqatlanish bo'yicha xizmatlar mehmonxonalar, otellar, motellar va boshqa yashash uchun joylar kabi qisqa muddatli turar joy bilan ta'minlash va oziq-ovqat mahsulotlari va ichimliklar yetkazib berish bo'yicha ko'rsatilgan xizmatlarni o'z ichiga oladi.

Savdo xizmatlari ulgurji va chakana xizmatlarni birlashtirib, shuningdek, boshqa shaxs manfaatlari uchun tovarlarni oldi-sotdi shartnomalari, komissiyalari yoki agentlik shartnomalari asosida sotilgan vositachilik xizmatlari hamda avtomobil va motosikllarni ta'mirlash xizmatlarini o'z ichiga oladi.

Ko'chmas mulk bilan bog'liq xizmatlarni ko'rsatishda ko'chmas mulk bilan bog'liq operatsiyalar bo'yicha xizmatlar qiymati, korxonaning shaxsiy, xo'jalik yuritish yoki tezkor boshqaruvidagi, shuningdek, ijaraga olingan ko'chmas mulkni ijaraga berishdan olingan daromadlari, ushbu faoliyat tashkilotning asosiy faoliyati yoki yo'qligidan qat'iy nazar aks ettiriladi.



Yuk tashish. 2024-yil yanvar-dekabr oylarida barcha transport turlari tomonidan 155,3 mln. tonna yuk tashilgan bo‘lib, bu o‘tgan yilning shu davriga nisbatan 113,7 foizni tashkil etdi.

Yuk aylanmasi barcha transport turlari tomonidan 3 146,6 mln.tn-km.bo‘lib, 107,8 foizni tashkil qildi.

Yuk tashish va yuk aylanmasi transport turlari bo‘yicha quyidagicha ifodalanadi:

Transport turlari bo‘yicha yuk tashish va yuk aylanmasi hajmi

	2024- yil yanvar-dekabr	2023- yil yanvar-dekabrga nisbatan, foiz hisobida
Tashilgan yuk, mln. tn	155,3	113,7
<i>shu jumladan:</i>		
avtomobil transportida	155,3	113,7
Yuk aylanmasi, mln. tn-km	3 146,6	107,8
<i>shu jumladan:</i>		
avtomobil transportida	3 146,6	107,8

Yakka tartibdagi tadbirkorlarning avtomobil transportining yuk aylanmasi 2023-yil yanvar–dekabrga nisbatan 7,8 foizga oshdi va 3 146,6 mln.tn-km.ni tashkil qildi.

Yuk aylanmasining umumiy hajmida xususiy yuk tashuvchilarning ulushi 1,9 foizni tashkil etdi (2023-yil yanvar-dekabr 1,4 foiz).

Yo‘lovchi tashish. 2024-yil yanvar-dekabr oylarida barcha transport turlari tomonidan 1 383,8 mln.kishi tashilgan bo‘lib, bu ko‘rsatkich o‘tgan yilning shu davriga nisbatan 6,0 foizga ko‘paygan. Yo‘lovchi tashish aylanmasi ushbu davrda 0,4 foizga ko‘payib, 12 217,2 mln. yo‘lovchi-km. ni tashkil qildi.

Transport turlari bo'yicha yo'lovchi tashish va yo'lovchi aylanmasi quyidagicha ifodalanadi

	2024- yil yanvar-dekabr	2023- yil yanvar- dekabrga nisbatan, foiz hisobida
Transportda tashilgan yo'lovchilar, mln. kishi	1 383,8	106,0
shu jumladan, avtomobil transportida	1 009,7	105,4
Yo'lovchi aylanmasi, mln. yo'lovchi-km	12 217,2	100,4
shu jumladan, avtomobil transportida	8 971,5	100,4

Xususiy yo'lovchi tashuvchilar avtomobil transportida yo'lovchi aylanmasi 2023-yil yanvar-dekabrga nisbatan 0,4 foizga oshib, 12 217,2 mln.yo'lovchi-km.ni tashkil qildi. Yo'lovchi aylanmasining umumiy hajmida xususiy yo'lovchi tashuvchilarning ulushi 23,5 foizni tashkil etdi (2023-yil yanvar-dekabr 1,1 foiz).



STATISTIK KO'RSATKICHLARGA IZOHLAR

Umumiy foydalanishdagi avtomobil transporti – aholini va iqtisodiyotni barcha tarmoqlarining yo'lovchilar, bagajlar va yuklar, shu jumladan, pochталarni avtomobillarda tashishga bo'lgan ehtiyojlarini tijorat asosida ta'minlovchi transport.

Avtotransport vositalari – yo'lovchilar, bagajlar, yuklar tashishga hamda maxsus ishlarni bajarishga mo'ljallangan avtomobillar, shatakchi-avtomobillar, tirkama va yarim tirkamalar.

Tashilgan yuklar (yuk tashish hajmi) – yuk avtomobillarida, shu jumladan avtotirkamalarda, tashilgan yuklar miqdori har bir qatnov uchun yukning tara yoki konteynerlar og'irligini hisobga olgan holdagi haqiqiy og'irligi bo'yicha aniqlanadi (tonnada o'lchanadi). Tashilgan yuk hajmini avtomobilning texnik tavsifnomasida ko'rsatilgan yuk ko'tarish qobiliyati bo'yicha aniqlash, faqatgina tashilgan yukning haqiqiy og'irligi to'g'risidagi ma'lumotlar bo'lmagan hollardagina amalga oshirilishi mumkin. Umumiy foydalanishdagi transportlarning barcha turlari uchun (avtotransportdan tashqari) tashilgan yuklarning hajmi jo'natish vaqtida ko'rsatilgan.

Yuk aylanmasi – transportning yuk tashish bo'yicha ish hajmi. O'lchov birligi tonna-kilometr hisoblanadi. Transportning yuk aylanmasi tashilayotgan yukning har bir jo'natmasi og'irligini uni tashish masofasiga ko'paytmasining yig'indisi orqali aniqlanadi.

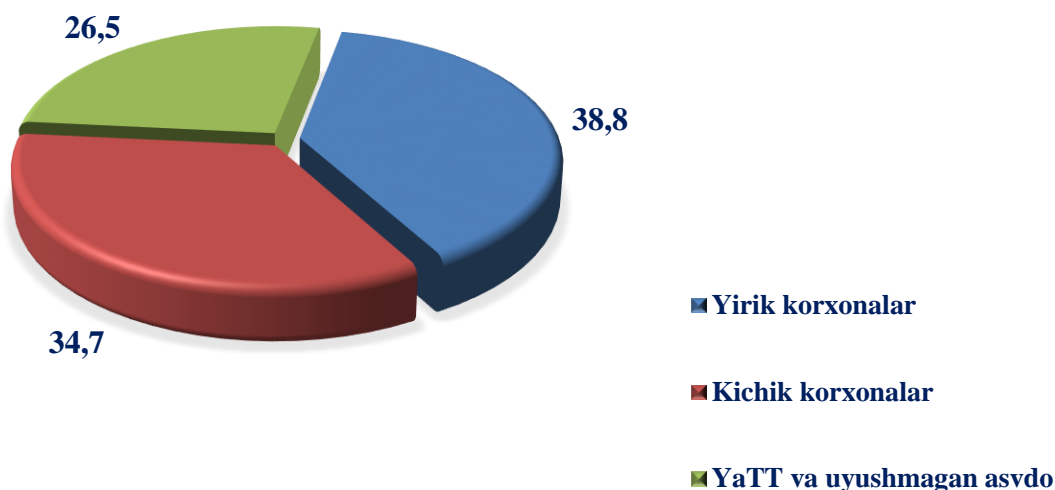
Tashilgan yo'lovchilar – ma'lum vaqt davomida avtomobil vositalarida turli qatnov turlari bo'yicha tashilgan yo'lovchilar soni (statistik kuzatuv birligi bo'lib yo'lovchiqatnovi hisoblanadi).

Yo'lovchi aylanmasi – transportning yo'lovchi tashish bo'yicha ish hajmi. O'lchov birligi yo'lovchi-kilometr hisoblanadi. Har bir tashish bo'yicha yo'lovchilar sonini tashish masofasiga ko'paytmasini yig'indisi orqali aniqlanadi. Qatnov turlari va boshqa belgilar bo'yicha alohida hisoblanadi.

2024-yilning yanvar– dekabr oylarida chakana savdo tovar aylanmasi 105 341,3 mlrd. soʻmni yoki 2023- yilning shu davriga nisbatan 110,9 % ni tashkil qildi.

Yirik korxonalarning chakana savdo tovar aylanmasi 103,7 % ga oʻsib, 40 823,4 mlrd. soʻmni va umumiy chakana savdo tovar aylanmasidagi ulushi 38,8 % ni tashkil qildi.

Chakana savdo tovar aylanmasi (avto savdo va ovqatlanishni qoʻshmagan holda. *Toshkent shahar savdo aylanmasida yashirin iqtisodiyot hisobga olingan holda) tarkibi, foizda (2024- yil yanvar–dekabr holatiga)



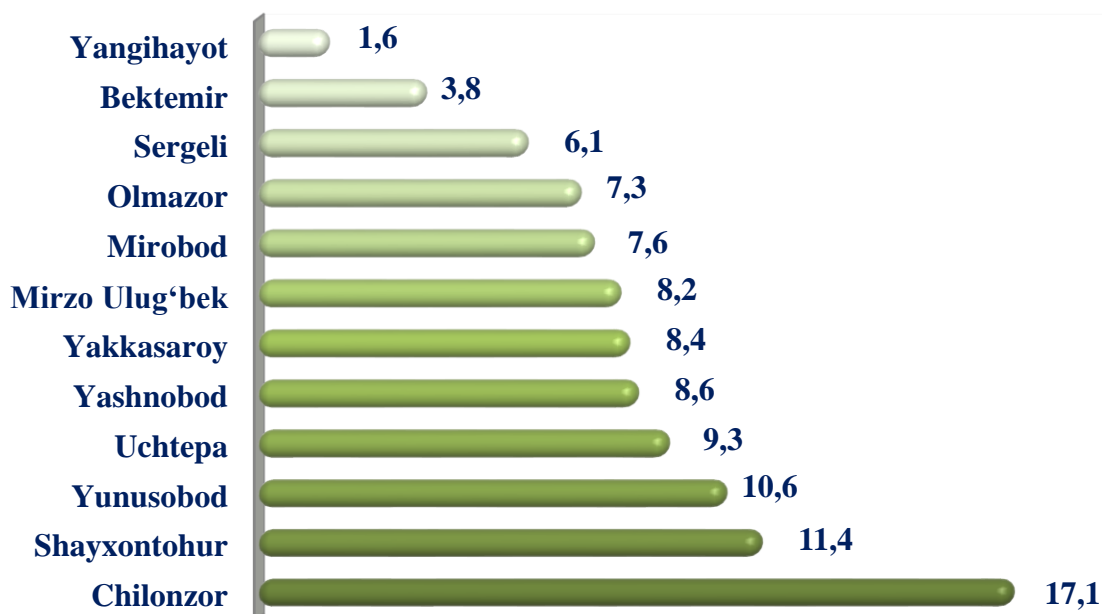
2024-yilning yanvar–dekabr oylarida chakana savdo tovar aylanmasi tarkibi davlat va nodavlat shakllari boʻyicha quyidagicha ifodalanadi.

Chakana savdo tovar aylanmasi hajmida katta ulushga ega boʻlgan Chilonzor tumani 16,4 %, Shayxontohur tumani 11,0 %, Yunusobod tumani 10,2 %, Uchtepa tumani 8,9 %, Yashnobod tumani 8,2 %, Yakkasaroy tumani 8,0 %, Mirzo Ulugʻbek tumani 7,9 %, Mirobod tumani 7,3 %, Olmazor tumani 7,0 %, Sergeli 5,8 %, ni tashkil etgan boʻlsa, Bektemir 3,7 %, Yangiheyot tumani 1,5 % bilan eng past koʻrsatkichni qayd etdi.




**Tumanlarning jami chakana savdo tovar aylanmasidagi
ulushi, foizda**

2024 -yil yanvar – dekabr oylarida



**Chakana savdo tovar aylanmasining tumanlar kesimida
o'sish sur'ati, foizda**

2024 -yil yanvar – dekabr oylarida



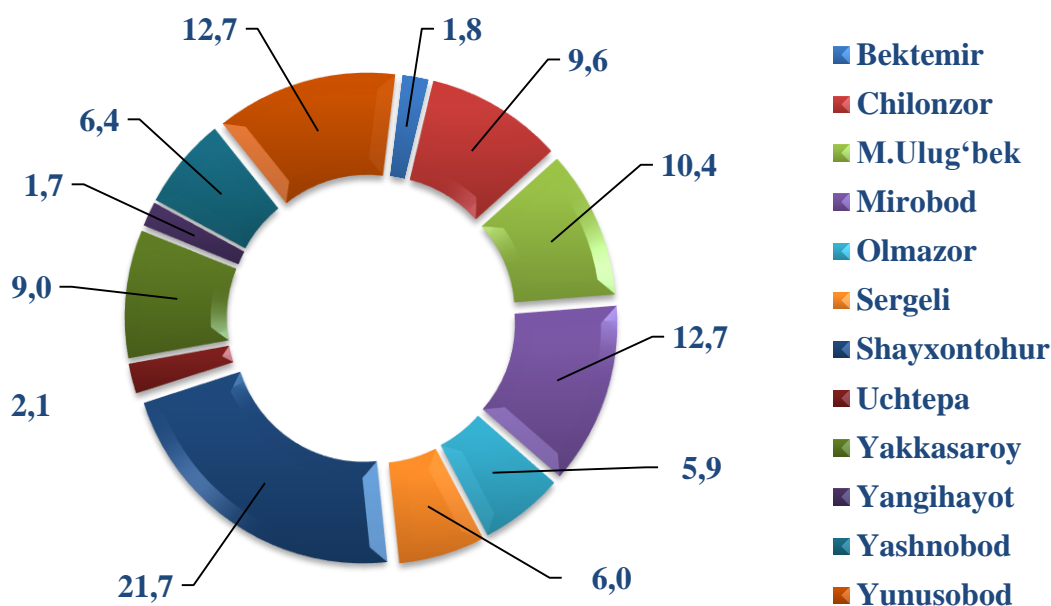
Toshkent shahrida chakana savdo tovar aylanmasi barcha tumanlarda o'sish kuzatilgan, jumladan eng katta o'sish sur'ati Yangihayot tumani 126,7 %, Bektemir tumani 122,8 % va Yashnobod tumani 117,4 % bilan Toshkent shahrida yetakchilik qilmoqda, o'sish sur'ati nisbatan pastroq ko'rsatkichlar: Yunusobod tumani 108,4 %, Shayxontoxur tumani 108,3 %, Chilonzor tumani 105,4 % ni tashkil etgan.

Ovqatlanish tashkilotlarining chakana savdo tovar aylanmasi hajmi 27 606,7 mlrd. so'mni va o'sish sur'ati 111,6 % ni tashkil etgan. Ichki savdo tovar aylanmasining umumiy hajmida ovqatlanish korxonalarining ulushi 6,5 % ni tashkil etdi.

Umumiy ovqatlanish tashkilotlari savdo aylanmasi umumiy hajmida eng katta ulush Shayxontohur tumani 21,7 %, Yunusobod tumani 12,8 % , Mirobod tumani 12,7 % ni tashkil etgan bo'lsa, Yangihayot tumani 1,7 % ulush bilan eng past ko'rsatkichni qayd etdi.

Tumanlar kesimida umumiy ovqatlanish korxonalari savdo aylanmasi ulushi, foizda

2024 -yil yanvar – dekabr oylarida



Avto savdo va ovqatlanish tashkilotlarini qo'shmagan holda, chakana savdo tovar aylanmasi aholi jon boshiga 34,2 mln. so'mni tashkil etdi. O'rtacha aholi jon boshiga tovar aylanmasining eng yuqori ko'rsatkichlari Chilonzor tumani (62,8 mln. so'm), Yakkasaroy tumani (62,0 mln. so'm), Bektemir tumani (61,6 mln. so'm), Mirobod tumani (50,5 mln. so'm), Sergeli tumani (36,1 mln. so'm) kuzatildi.



Tumanlar kesimida chakana savdo tovar aylanma
(2024-yil yanvar- dekabr, avto savdo va umumiy ovqatlanishni
qo'shmagan holda. *Toshkent shahar savdo
aylanmasida yashirin iqtisodiyot hisobga olingan)

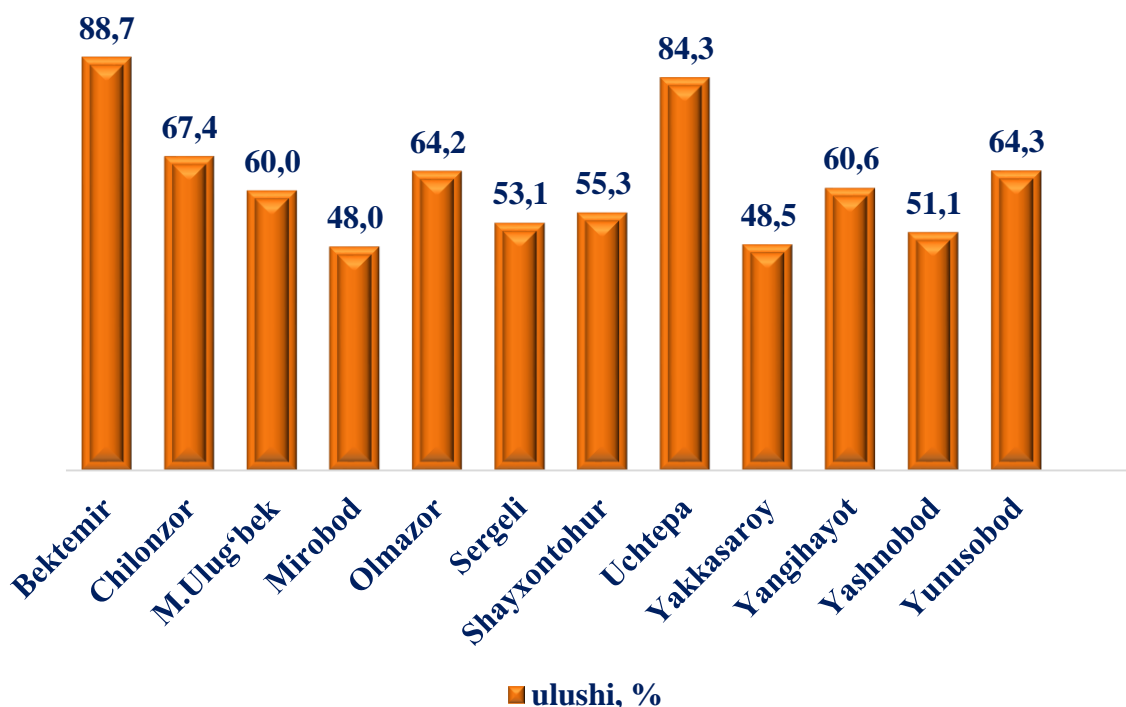
	Jami		Aholi jon boshiga	
	mlrd. so'm	2023- yil yanvar- dekabrga nisbatan, % hisobida	ming so'm	2023- yil yanvar- dekabrga nisbatan, % hisobida
*Toshkent shahar	105 341,3	110,9	34 237,3	108,0
<i>tumanlar:</i>				
Bektemir	3 880,9	122,8	61 601,3	113,2
Mirzo Ulug'bek	8 357,9	110,0	25 016,3	107,7
Mirobod	7 735,4	110,1	50 491,9	108,4
Olmazor	7 416,9	111,8	18 169,8	109,5
Sergeli	6 156,8	109,7	36 067,8	106,2
Uchtepa	9 405,8	113,9	31 300,5	112,4
Chilonzor	17 325,6	105,4	62 796,7	104,5
Shayxontohur	11 591,3	108,3	31 541,0	107,0
Yunusobod	10 778,9	108,4	28 313,3	105,8
Yakkasaroy	8 466,5	116,9	61 979,9	111,4
Yashnobod	8 678,9	117,4	28 464,8	113,5
Yangiheyot	1 589,9	126,7	8 759,7	117,2

2024-yilning yanvar–dekabr oylarida ulgurji savdo tovar aylanmasi 247 099,5 mlrd. soʻmni yoki 2023-yilning shu davriga nisbatan 109,9 % ni tashkil qildi.

Yirik korxonalarning ulgurji savdo tovar aylanmasidagi ulushi 31,1 % ga teng boʻlib, hajmi 76 829,2 mlrd. soʻmni tashkil etganini koʻrish mumkin.

Xususan, ulgurji savdo tovar aylanmasi hajmida katta ulushga ega boʻlgan Olmazor tumani 13,4 %, Yashnobod tumani 12,4 % ni tashkil etgan boʻlsa, Yangihayot tumani 2,7 % va Bektemir tumani 1,7 % ulush bilan eng past koʻrsatkichni qayd etdi.

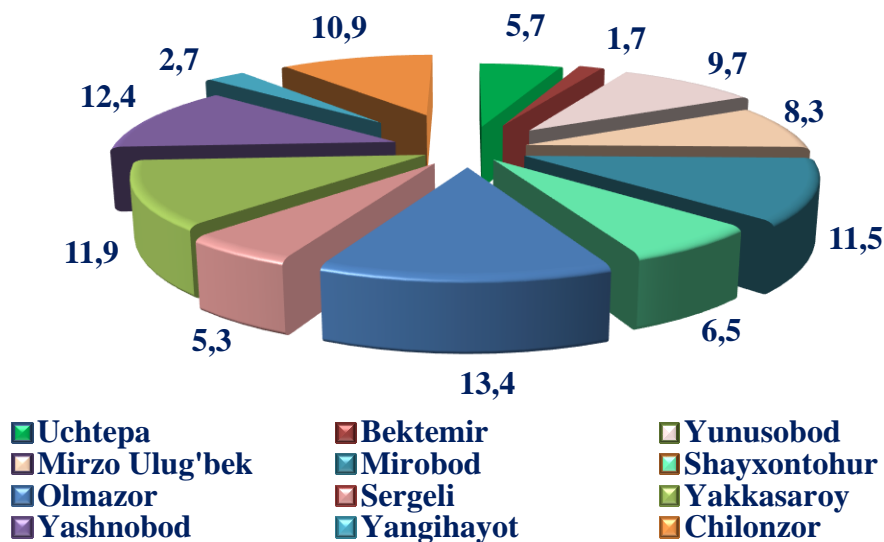
Chakana savdo kichik biznes ulushi (2024-yil yanvar-dekabr oylari, tumanlar kesmida)



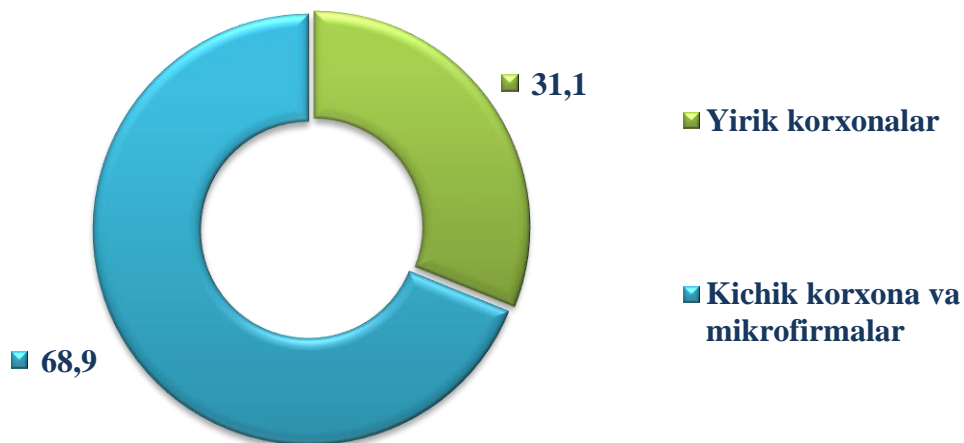
2024-yilning yanvar - dekabr oylarida Toshkent shahrining kichik biznes ulushi Chakana savdoda yuqori ulushga ega tumanlar Bektemir 88,7 foiz, Uchtepa 84,3 foiz, Chilonzor 67,4 foizga oʻsgan boʻlib, past koʻrsatkichga Yashnobod 51,1 foiz, Yakkasaroy 48,5 foiz va Mirobod 48,0 foiz hissasiga toʻgʻri keladi.



Tumanlarning ulgurji savdo (avto savdosiz) tovar aylanmasidagi ulushi, foizda
2024-yil yanvar – dekabr oylarida



Ulgurji savdo tovar aylanmasi (avto savdosiz) tarkibi, foizda
2024- yil yanvar – dekabr oylarida



Kichik korxona va mikrofirmalarning ulgurji savdo tovar aylanmasi 9,8 % ga ko'payib, 170 270,3 mlrd. so'mga yetdi va umumiy ulgurji savdo tovar aylanmasidagi ulushi esa 68,9 % ni tashkil qildi.

Ulgurji savdo tovar aylanmasi (avto savdosiz) (2024- yil yanvar-dekabr)

	<i>mlrd. so'm</i>	<i>Jamiga nisbatan ulushi, % hisobida</i>
Toshkent shahri	247 099,5	100,0
<i>tumanlar</i>		
Bektemir	3 565,7	1,7
Mirzo Ulug'bek	17 811,0	8,3
Mirobod	24 965,0	11,5
Olmazor	28 710,5	13,4
Sergeli	11 460,3	5,3
Uchtepa	12 312,8	5,7
Chilonzor	23 362,7	10,9
Shayxontohur	13 961,7	6,5
Yunusobod	20 768,1	9,7
Yakkasaroy	25 670,5	11,9
Yashnobod	26 568,4	12,4
Yangiheyot	5 780,0	2,7



Yirik korxonalarning ulgurji savdo (avto savdosiz) tovar aylanmasi

(2024- yil yanvar-dekabr)

	<i>mlrd. so'm</i>	<i>Jamiga nisbatan ulushi, % hisobida</i>
Toshkent shahri	76 829,2	100,0
<i>tumanlar</i>		
Bektemir	1 095,1	1,4
Mirzo Ulug'bek	4 564,7	5,9
Mirobod	7 048,4	9,2
Olmazor	11 599,1	15,1
Sergeli	3 915,9	5,1
Uchtepa	1 601,9	2,1
Chilonzor	6 643,1	8,6
Shayxontohur	2 229,4	2,9
Yunusobod	6 789,9	8,8
Yakkasaroy	8 478,1	11,0
Yashnobod	10 647,0	13,9
Yangihayot	2 216,3	2,9

Toshkent shahrida yirik korxonalarning ulgurji savdo tovar aylanmasi 110,3 % ga o'sib, 76 829,2 mlrd. so'mni va umumiy ulgurji savdo tovar aylanmasidagi ulushi 31,1 % ni tashkil qildi.

Yirik korxonalarning ulgurji savdo tovar aylanmasi hajmda katta ulushga ega bo'lgan Olmazor tumani 15,1 %, Yashnobod tumani 13,9 %, Yakkasaroy tumani 11,0 % ni tashkil etgan bo'lsa, Uchtepa 2,1 % va Bektemir tumanlari 1,4 % ulush bilan eng past ko'rsatkichni qayd etdi.

Yirik korxonalarning chakana savdo (avto savdosiz) tovar aylanmasi (2024- yil yanvar-dekabr)

	<i>mlrd. so'm</i>	<i>Jamiga nisbatan ulushi, % hisobida</i>
Toshkent shahri	40 823,4	100,0
<i>tumanlar</i>		
Bektemir	439,6	1,1
Mirzo Ulug'bek	3 346,9	8,6
Mirobod	4 025,7	10,4
Olmazor	2 655,8	6,9
Sergeli	2 889,2	7,5
Uchtepa	1 476,1	3,8
Chilonzor	5 655,0	14,6
Shayxontohur	5 176,6	13,4
Yunusobod	3 843,3	9,8
Yakkasaroy	4 360,7	11,3
Yashnobod	4 243,0	11,0
Yangihayot	626,0	1,6

Yirik korxonalarning chakana savdo tovar aylanmasi hajmida katta ulushga ega bo'lgan Chilonzor tumani 14,6 %, Shayxontohur tumani 13,4 %, Yakkasaroy tumani 11,3 %, ni tashkil etgan bo'lsa, Yangihayot tumani 1,6 % va Bektemir tumani 1,1 %, ulush bilan eng past ko'rsatkichni qayd etdi.



Yirik korxonalarning umumiy ovqatlanish tovar aylanmasi
(2024- yil yanvar-dekabr)

	<i>mlrd. so'm</i>	<i>Jamiga nisbatan ulushi, % hisobida</i>
Toshkent shahri	10 187,4	100,0
<i>tumanlar</i>		
Bektemir	140,5	3,4
Mirzo Ulug'bek	55,6	1,3
Mirobod	1 021,7	24,6
Olmazor	40,9	1,0
Sergeli	446,7	10,7
Uchtepa	12,8	0,3
Chilonzor	278,0	6,7
Shayxontohur	1 341,1	32,2
Yunusobod	494,8	11,9
Yakkasaroy	117,1	2,8
Yashnobod	211,2	5,1
Yangiheyot	0,1	0,003

Yirik korxonalarning umumiy ovqatlanish tovar aylanmasi hajmda katta ulushga ega bo'lgan Shayxontohur tumani 32,2 %, Mirobod 24,6 %, Yunusobod tumani 11,9 % ni tashkil etgan bo'lsa, Yangiheyot tumani 0,003 % eng past ko'rsatkichni qayd etdi.

STATISTIK KO'RSATKICHLARGA IZOHLAR

Chakana savdo – savdo sohasida yakuniy iste'mol uchun aholiga tovarlarni donalab yoki ko'p bo'lmagan miqdorlarda naqd pulga sotishni nazarda tutuvchi faoliyat, ya'ni tovarlarni foydalanish sohasidan shaxsiy yoki umumiy iste'mol sohasiga o'tgan vaqtdagi harakatining yakuniy bosqichini ifodalaydi.

Chakana tovar aylanmasi – tovarlarni sotish tarmoqlaridan qat'i nazar, aholiga iste'mol tovarlarini naqd hisob-kitob asosida yoki plastik kartochkalari, kredit kartochkalari, banklarning hisob cheklari orqali (bu ham naqd hisob-kitob asosida sotish kabi hisobga olinadi) sotilgan qiymati.

Umumiy ovqatlanish – yuridik shaxslar tomonidan pazandachilik mahsulotlarini tayyorlashga, sotishga va iste'molini tashkil qilishga ixtisoslashtirilgan faoliyatni amalga oshirish.

Umumovqatlanish aylanmasi – joyida aholiga iste'mol uchun, shuningdek, turli kontingentdagi aholini ovqatlanishini tashkil qilish uchun tashkilot va yakka tadbirkorlarga o'zi ishlab chiqargan kulinariya mahsulotlarini (taom, kulinariya mahsulotlari va yarimfabrikatlar), shuningdek, kulinariya ishlovisiz sotib olingan tovarlarni (unli, qandolatli va non mahsulotlari) sotishdan tushgan tushumni ifodalaydi.

Ulgurji savdo – tijorat maqsadlarida yoki o'zining ishlab chiqarish-xo'jalik ehtiyojlariga foydalanish uchun, xarid qilingan tovarlarni naqd pulsiz hisob-kitoblar shakli bo'yicha sotish.

Iste'mol tovarlari – yakuniy iste'molga (oilaviy yoki shaxsiy) qaratilgan, bevosita inson ehtiyojini qondiradigan tovarlar va xizmatlar.

Texnik-ishlab chiqarishga mo'ljallangan mahsulotlar – ishlab chiqarish iste'moli uchun mo'ljallangan mahsulot: xomashyo, materiallar, yoqilg'i, butlovchi instrumentlar, mashinalar, ehtiyot qismlar, yarimfabrikatlar va boshqalarni o'z ichiga oladi.

Ulgurji savdo tovar aylanmasi – tuzilgan shartnomalar bo'yicha tijorat maqsadlarida (kelajakda qayta ishlash yoki sotish) yoki o'zining ishlab chiqarish ehtiyojlari uchun naqd pulsiz hisob-kitob shaklida tovarlar sotishdan tushumni ifodalaydi.



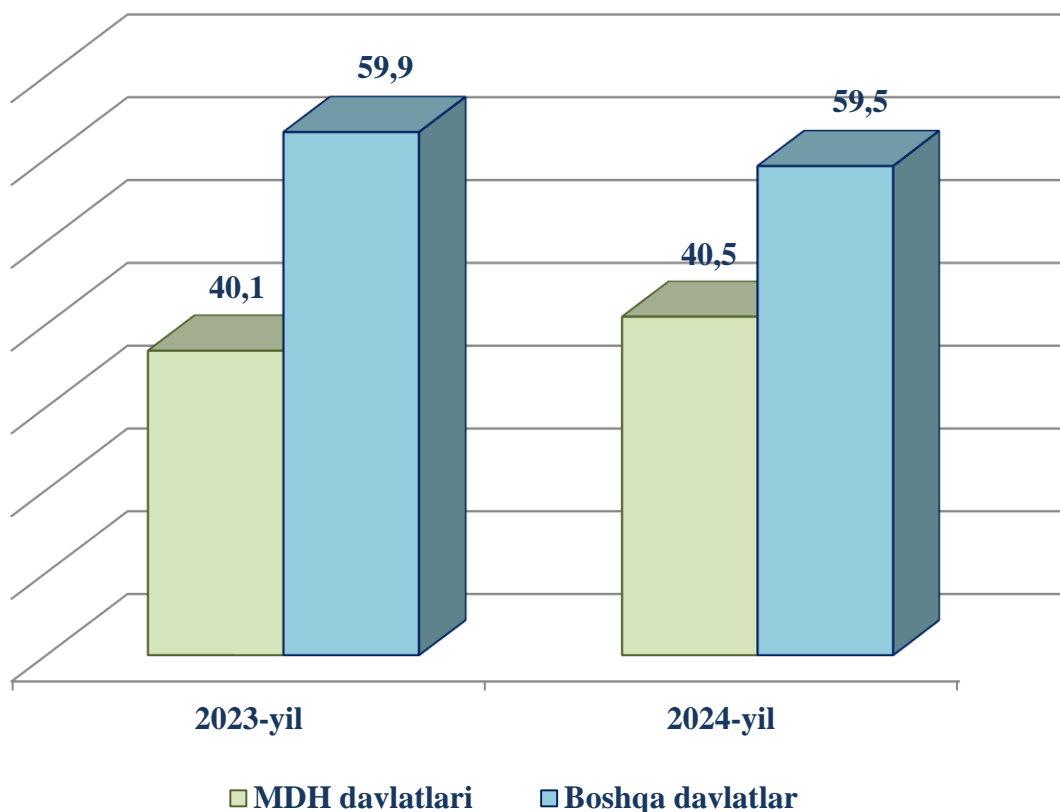
Toshkent shahar tashqi savdo aylanmasi 2024-yil yanvar–dekabr oylarida 25 337,8 mln. AQSH dollari, jumladan eksport 5 527,3 mln. AQSH dollari, import 19 810,5 mln. AQSH dollari tashkil etdi.

Tashqi savdo saldosi -14 283,2 mln. AQSh dollari, shu jumladan MDH davlatlari bilan -5 738,1 mln. AQSH dollari va boshqa davlatlar bilan minus -8 545,1 mln. AQSH dollari tashkil etdi.

Toshkent shahrining tashqi savdo aylanmasi (2024- yil yanvar–dekabr oylarida)

	mln. AQSH dollari	2023- yilning yanvar-dekabrga nisbatan, % hisobida	Jamiga nisbatan ulushi, % hisobida
Tashqi savdo aylanmasi	25 337,8	100,6	100,0
MDH davlatlari	10 269,8	110,5	40,5
boshqa davlatlar	15 068,0	94,8	59,5
Eksport	5 527,3	101,4	21,8
MDH davlatlari	2 265,8	93,2	41,0
boshqa davlatlar	3 261,5	108,0	59,0
Import	19 810,5	100,4	78,2
MDH davlatlari	6 858,9	8 003,9	40,4
boshqa davlatlar	11 806,5	91,7	59,6
Saldo	-14 283,2	100,0	X
MDH davlatlari	-5 738,1	X	X
boshqa davlatlar	-8 545,1	X	X

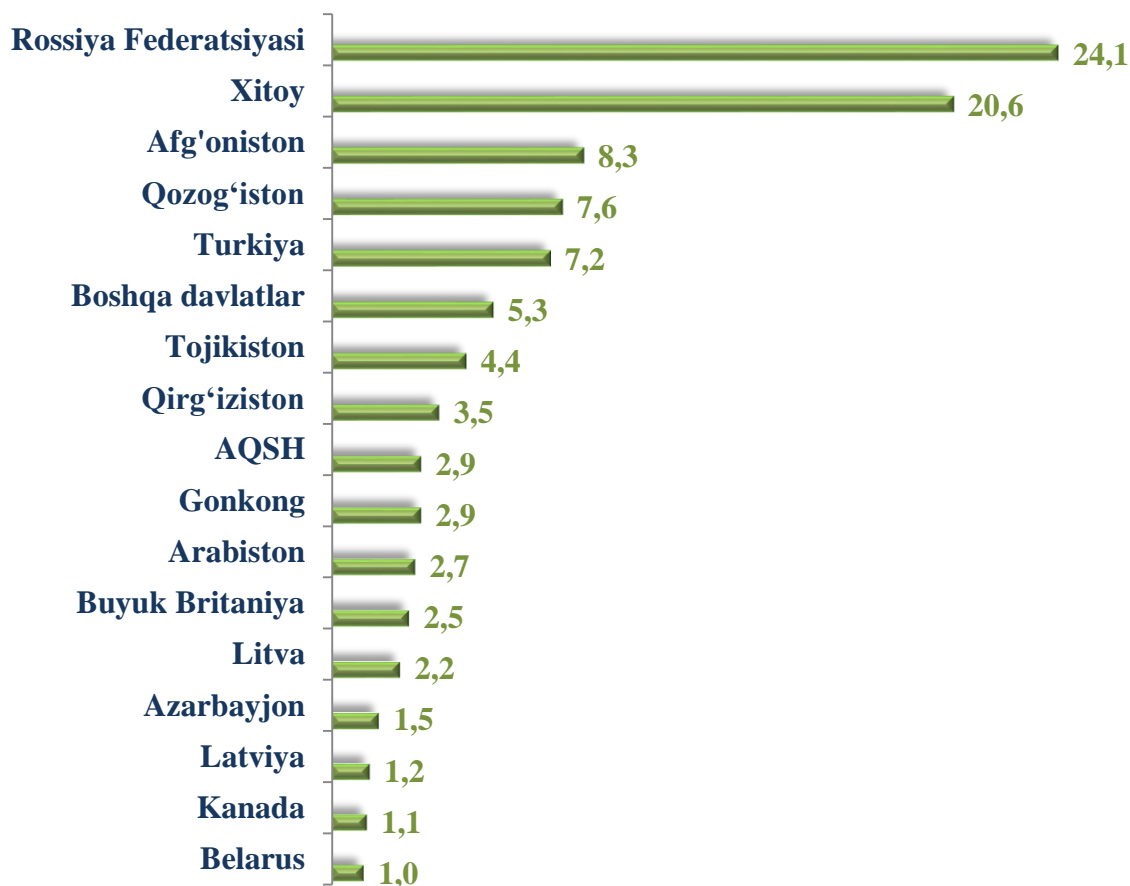
MDH va boshqa davlatlarning Toshkent shahar tashqi savdo aylanmasidagi ulushi, foizda (2024- yil yanvar-dekabr)



Toshkent shahrining 2024-yil yanvar-dekabr holatiga tashqi savdo aylanmasidagi ulushining 40,5 % MDH davlatlariga to'g'ri keladi, qolgan 59,5 % boshqa davlatlar hissasiga to'g'ri keladi. Bu ko'rsatkichlar 2023-yilda mos ravishda 40,5 % MDH davlatlariga to'g'ri kelgan bo'lsa, qolgan 59,5 % boshqa davlatlar hissasiga to'g'ri keldi. Toshkent shahrining MDH davlatlari bilan olib borilgan tashqi savdo aylanmasi 2024- yilning yanvar-dekabr holatiga 10 269,8 mln. AQSh dollarni tashkil qilgan bo'lsa, o'tgan yilning mos davriga nisbatan 110,5 % o'sish kuzatilgan. MDH davlatlari orasida Rossiya, Qozog'iston, Turkmaniston, Belarus Respublikasi, Tojikiston va Qirg'iziston Respublikasi davlatlari tashqi savdo aylanmasida asosiy hamkorlar hisoblanib, ularning jami tashqi savdo aylanmasidagi ulushi 40,1 %ni tashkil qiladi, boshqa davlatlar orasida Xitoy, Turkiya, Germaniya, AQSH, Birlashgan Arab Amirligi, Hindiston, Afg'oniston, Litva, Korea Respublikasi, Chexiya Respublikasi, Fransiya, Buyuk Britaniya, Gruziya va Yaponiya yetakchi hamkor davlatlar hisoblanadi.



**Toshkent shahar tashqi savdo aylanmasida nisbatan katta
ulushga ega bo'lgan davlatlar, foizda**
(2024- yil yanvar–dekabr oylarida)



Toshkent shahrining 2024- yil yanvar-dekabr holatiga tashqi savdoda eng asosiy hamkor davlatlari Rossiya Federatsiyasi (24,1 %), Xitoy (20,6 %), Afg'oniston (8,3 %), Qozog'iston (7,6 %), Turkiya (7,2 %) hisoblanib, ularning jami tashqi savdo aylanmasidagi ulushi 61,0 % ni tashkil qiladi.

Dunyodagi mamlakatlar orasida eksportda hamkor davlatlar Rossiya Federatsiyasi, Xitoy, Afg'oniston, Qozog'iston, Turkiya, Boshqa davlatlar, Tojikiston va Qirg'iziston davlatlari hisoblanib, ularning jami eksportdagi ulushi 69,8 % ni tashkil qiladi, importda esa hamkor davlatlar Rossiya Federatsiyasi, Xitoy, Qozog'iston, Turkiya, Turkmaniston, Germaniya, Hindiston va AQSH davlatlari hisoblanadi va ularning ulushi 71,8 % ni tashkil qiladi.

**Toshkent shahar tashqi savdo aylanmasida nisbatan katta
ulushga ega bo'lgan davlatlar hajmi**
(2024- yil yanvar–dekabr oylarida)

(mln. AQSH dollari)

	Eksport	Import	Tovar aylanmasidagi ulushi, % hisobida
Rossiya Federatsiyasi	1105,3	5011,2	24,1
Xitoy	747,4	4484,4	20,6
Qozog'iston	418,5	1469,5	7,5
Turkiya	395,8	904,8	5,1
Turkmaniston	39,0	868,7	3,6
Germaniya	40,1	625,9	2,6
AQSH	160,2	406,7	2,2
Boshqa Davlatlar	295,7	201,6	2,0
Arabiston (BAA)	148,9	335,8	1,9
Afg'oniston	458,2	15,9	1,9
Xindiston	21,0	445,6	1,8
Belarus	54,7	333,0	1,5
Koreya Respublikasi	24,8	362,7	1,5

Toshkent shahrining eksport tarkibida qariyb barcha tovarlar va xizmatlar guruhlari bo'yicha o'sishi kuzatilmoqda. Oziq-ovqat mahsulotlari eksporti o'tgan yilning shu davriga nisbatan 10,4 % ga pasaygan, sanoat tovarlari 9,3 % ga ko'paygan.

Import tarkibining umumiy hajmidan 26,4 % ni mashina va asbob-uskunalar hamda 15,6 % ni sanoat tovarlari tashkil qiladi.



Eksport tarkibi

	Eksportning umumiy hajmidagi ulushi, foiz hisobida		2023- yil yanvar - dekabr nisbatan, foiz hisobida
	2023- yil yanvar - dekabr	2024- yil yanvar - dekabr	
Eksport tarkibi	100,0	100,0	101,4
oziq-ovqat mahsulotlari va tirik hayvonlar	4,4	3,9	89,6
ichimliklar va tamaki	1,6	1,8	114,3
Nooziq-ovqat xomashyo, yoqilg'idan tashqari	1,0	0,9	85,1
Mineral yoqilg'i, yog'lash moylari va shunga o'xshash materiallar	3,6	5,1	145,9
Hayvonlar va o'simliklar moylari (yog'lari), yog'lar va mumlar	0,0	0,1	7,9 m.
Kimyoviy vositalar va boshqa toifalarga kiritilmagan shunga o'xshash mahsulotlar	8,1	6,8	84,8
Asosan material turiga qarab klassifikatsiyalangan sanoat tovarlari	15,4	16,6	109,3
Mashinalar va transport asbob-uskunolari	8,1	7,6	95,9
Turli xil tayyor buyumlar	4,0	3,3	83,1
Xizmatlar	52,9	53,1	101,8
Boshqa tovarlar	9,0	0,8	91,7

Import tarkibi

	Importning umumiy hajmidagi ulushi, foiz hisobida		2023- yil yanvar - dekabrga nisbatan, foiz hisobida
	2023- yil yanvar - dekabr	2024- yil yanvar - dekabr	
Import tarkibi	100,0	100,0	100,4
oziq-ovqat mahsulotlari va tirik xayvonlar	8,8	9,5	108,4
ichimliklar va tamaki	0,9	1,2	126,7
Nooziq-ovqat xomashyo, yoqilg'idan tashqari	1,3	1,3	98,6
Mineral yoqilg'i, yog'lash moylari va shunga o'xshash materiallar	8,6	13,5	158,9
Hayvonlar va o'simliklar moylari (yog'lari), yog'lar va mumlar	1,1	1,0	88,5
Kimyoviy vositalar va boshqa toifalarga kiritilmagan shunga o'xshash mahsulotlar	13,8	13,8	100,4
Asosan material turiga qarab klassifikatsiyalangan sanoat tovarlari	16,5	15,6	94,8
Mashinalar va transport asbob-uskunolari	30,4	26,4	87,3
Turli xil tayyor buyumlar	4,9	5,1	104,3
Xizmatlar	8,3	8,7	105,9
Boshqa tovarlar	5,4	3,9	72,2



Aholi jon boshiga to'g'ri keladigan eksport (2024-yil yanvar-dekabr oylarida)

	2024- yil yanvar-dekabr (AQSH.dollar)	2023- yil yanvar-dekabr nisbatan % da
Toshkent shahri	1 796,4	98,8
Bektemir	2 370,2	175,8
Uchtepa	125,8	24,5
Yunusobod	1 618,7	100,7
Mirzo Ulug'bek	890,3	108,6
Mirobod	8 033,7	104,4
Shayxontohur	1 082,7	55,8
Olmazor	513,9	78,1
Sergeli	2 676,1	108,2
Yakkasaroy	6 107,1	93,5
Yashnobod	1 303,4	87,2
Yangihayot	1 159,7	132,4
Chilonzor	1 395,0	101,2

Joriy yilning yanvar-dekabr oylarida Toshkent shahrining eksportida aholi jon boshiga to'g'ri keladigan, yuqori ulushga ega tumanlar Mirobod 8033,7 AQSH.dollari (o'tgan yilning mos davriga nisbatan 4,4 foizga) o'sgan, Yakkasaroy 6107,1 AQSH.dollari (o'tgan yilning mos davriga nisbatan 6,5 foizga) kamaygan va Sergeli 2676,1 AQSH.dollari (o'tgan yilning mos davriga nisbatan 8,2 foizga) o'sgan bo'lib, past ko'rsatgichga Uchtepa 125,8 AQSH.dollari (o'tgan yilning mos davriga nisbatan 75,5 foizga kamaygan), Olmazor 513,9 AQSH.dollari (o'tgan yilning mos davriga nisbatan 21,9 foizga kamaygan), M.Ulug'bek 890,3 AQSH.dollari (o'tgan yilning mos davriga nisbatan 8,6 foizga o'sgan) hissasiga to'g'ri keladi.

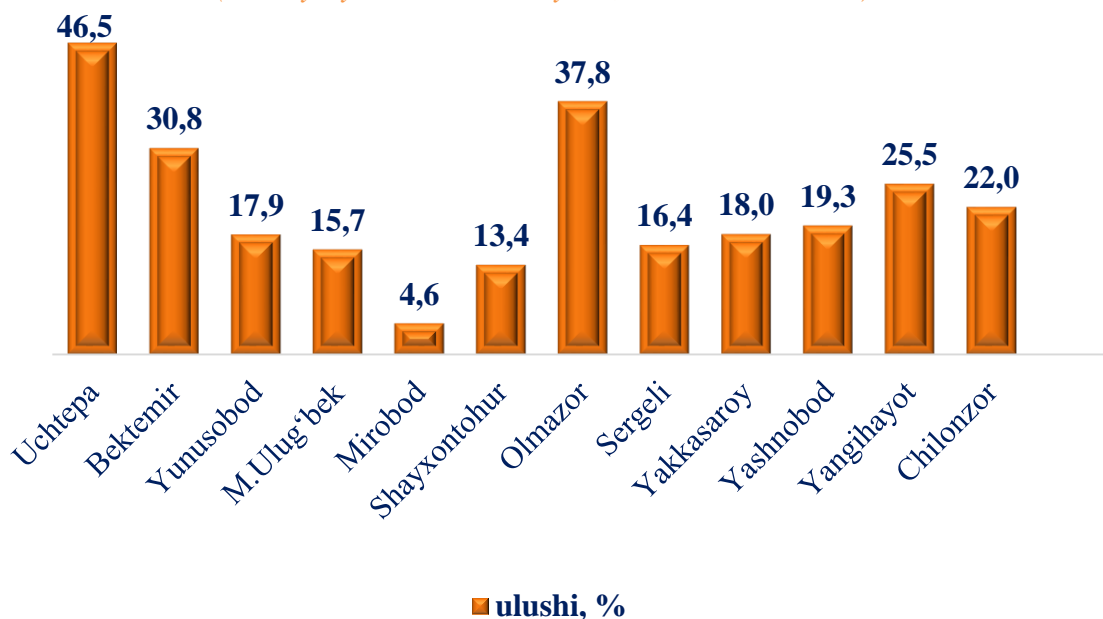
Aholi jon boshiga to'g'ri keladigan import (2024-yil yanvar-dekabr oylarida)

	2024- yil yanvar-dekabr (AQSH.dollar)	2023- yil yanvar-dekabr nisbatan % da
Toshkent shahri	6 438,7	97,8
Bektemir	14 837,9	136,6
Uchtepa	1 480,4	67,4
Yunusobod	6 088,7	99,8
Mirzo Ulug'bek	8 209,3	144,0
Mirobod	18 393,5	82,3
Shayxontohur	3 709,2	86,1
Olmazor	3 517,2	93,7
Sergeli	8 198,2	79,3
Yakkasaroy	13 942,1	106,4
Yashnobod	4 794,8	89,3
Yangihayot	3 201,2	107,9
Chilonzor	7 958,6	91,2

2024-yilning yanvar-dekabr oylarida Toshkent shahrining importida aholi jon boshiga to'g'ri keladigan, yuqori ulushga ega tumanlar Mirobod 18393,5 AQSH.dollar (o'tgan yilning mos davriga nisbatan 17,7 foizga kamaygan), Bektemir 14837,9 AQSH.dollar (o'tgan yilning mos davriga nisbatan 36,6 foizga o'sgan), Yakkasaroy 13942,1 AQSH.dollar (o'tgan yilning mos davriga nisbatan 6,4 foizga o'sgan) bo'lib, past ko'rsatgichga Olmazor 3517,2 AQSH.dollar (o'tgan yilning mos davriga nisbatan 6,3 foizga kamaygan), Yangihayot 3201,2 AQSH.dollar (o'tgan yilning mos davriga nisbatan 7,9 foizga o'sgan) va Uchtepa 1480,4 AQSH.dollar (o'tgan yilning mos davriga nisbatan 32,6 foizga kamaygan) hissasiga to'g'ri keladi.

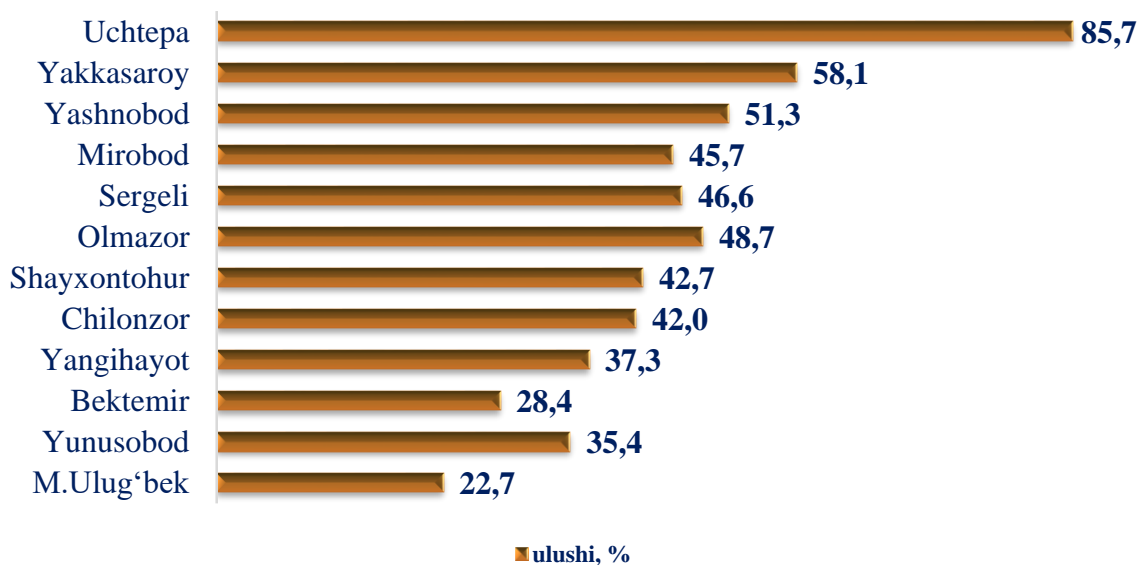


Eksport tovarlarni kichik biznes ulushi (2024-yil yanvar-dekabr oylari, tumanlar kesmida)



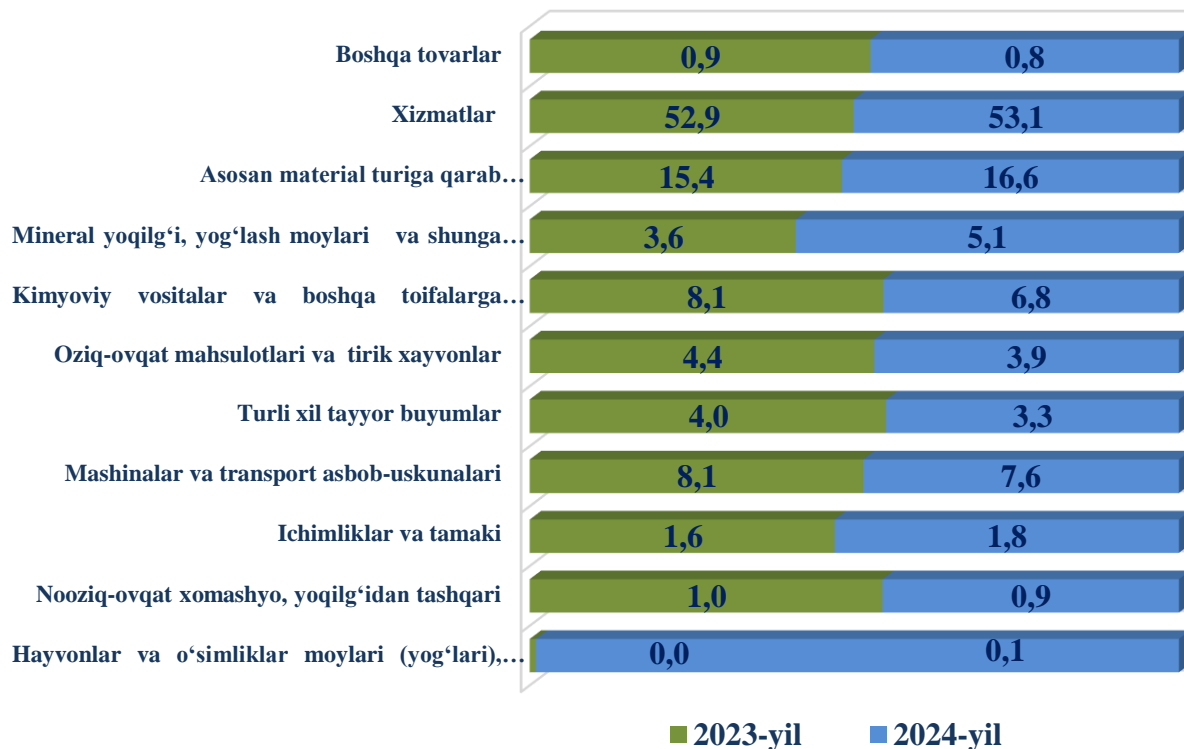
Joriy yilning yanvar-dekabr oylarida Toshkent shahrining kichik biznes ulushi eksportda yuqori ulushga ega tumanlar Uchtepa 46,5 foiz, Olmazor 37,8 foiz, Bektemir 30,8 foizga, o'sgan bo'lib, past ko'rsatgichga Mirobod 4,6 foiz, Shayxontoxur 13,4 foiz va M.Ulug'bek 15,7 foiz hissasiga to'g'ri keladi.

Import tovarlarni kichik biznes ulushi (2024-yil yanvar-dekabr oylari, tumanlar kesmida)

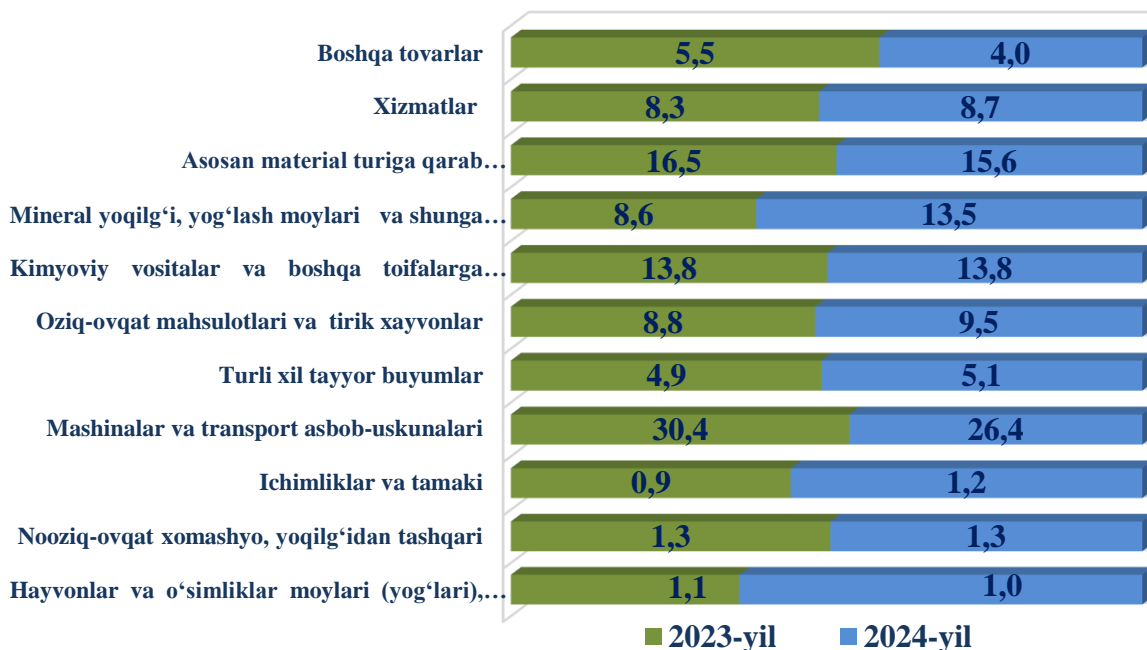


Joriy yilning yanvar-dekabr oylarida Toshkent shahrining kichik biznes ulushi importda yuqori ulushga ega tumanlar Uchtepa 85,7 foiz, Yakkasaroy 58,1 foiz, Yashnobod 51,3 foiz bo'lib, past ko'rsatgichga Bektemir 28,4 foiz, Yunusobod 35,4 foiz va M.Ulug'bek 22,7 foiz tumanlari hissasiga to'g'ri keldi.

Tovar va xizmatlarning eksport tarkibi, jamiga nisbatan, foizda (2023 yil yanvar-dekabr va 2024-yil yanvar-dekabr oylarida)



Tovar va xizmatlarning import tarkibi, jamiga nisbatan, foizda (2023 yil yanvar-dekabr va 2024-yil yanvar-dekabr oylarida)





Hududlar kesimida tovar va xizmatlarning eksport tarkibi, (ming. AQSh doll), 2024- yil yanvar-dekabr oylarida

	oziq-ovqat mahsulotlari va tirik xayvonlar	ichimliklar va tamaki	nooziq-ovqat xom-ashyo, yoqilg'idan tashqari	mineral yoqilg'i, yog'lash moylari va shunga o'xshash materiallar	hayvonlar va o'simlik lar moylari (yog'lari), yog'lar va mumlar
Toshkent shahri	215 482,2	97 390,3	47 190,1	283 032,2	4 432,7
Bektemir	8 250,3	4 613,0	5 814,8	1 283,0	-
Uchtepa	8 056,5	17,2	399,2	-	9,7
Yunusobod	26 295,9	56 027,1	1 245,0	116 101,0	1 202,8
Mirzo Ulug'bek	16 338,6	3 876,3	2 086,3	50,4	-
Mirobod	5 963,7	6 773,2	1 024,3	3 164,0	2 148,4
Shayxontohur	5 858,4	15,1	2 333,9	2,7	-
Olmazor	27 550,8	2 412,6	2 889,0	156,2	292,6
Sergeli	6 117,2	22,6	1 526,6	70 380,7	-
Yakkasaroy	20 507,3	14 957,8	555,7	1 021,1	4,8
Yashnobod	29 861,2	6 210,8	24 000,5	8 426,0	77,1
Yangihayot	12 319,2	602,4	3 145,6	-	426,8
Chilonzor	48 272,9	1 570,7	2 047,1	82 447,2	270,6
Tumandan tashqari	90,1	291,5	122,1	-	-

davomi

	Kimyoviy vositalar va boshqa toifalarga kiritilmagan shunga o'xshash mahsulotlar	Asosan material turiga qarab klassifikatsiyalangan sanoat tovarlari	Mashinalar va transport asbob-uskunolari	Turli xil tayyor buyumlar	Xizmatlar	Boshqa tovarlar
Toshkent shahri	374 360,5	920 193,1	422 189,9	182 787,8	2 936 637,0	43 591,2
Bektemir	12 123,1	19 428,1	88 066,0	9 295,6	139,1	309,5
Uchtepa	437,0	8 678,2	210,8	17 439,2	2323,0	246,7
Yunusobod	4 755,1	12 236,6	64 001,5	9 659,2	307278,6	17426,8
Mirzo Ulug'bek	4 498,9	65 964,9	18 474,3	8 512,8	172360,7	5297,9
Mirobod	5 865,4	10 544,0	148 594,0	11 275,7	1033535,9	1868,7
Shayxontohur	260 944,6	48 271,0	12 100,7	7 585,1	56762,1	4010,6
Olmazor	9 122,8	118 080,0	4 349,8	21 234,2	22379,3	1321,5
Sergeli	3 270,3	221 792,2	17 179,5	6 810,9	124229,3	5485,5
Yakkasaroy	38 374,3	23 743,7	37 946,8	38 748,5	657148,0	1226,6
Yashnobod	14 807,0	92 803,2	20 423,3	12 147,6	186274,6	2384,7
Yangihayot	10 905,2	155 343,0	8 088,0	16 605,6	375,0	2679,1
Chilonzor	8 802,8	143 243,6	2 672,7	23 147,0	71067,2	1325,8
Tumandan tashqari	454,1	64,7	82,5	326,6	302764,3	7,8



**Hududlar kesimida tovar va xizmatlarning import tarkibi,
(ming. AQSh doll) 2024- yil yanvar-dekabr oylarida**

	oziq-ovqat mahsulotlari va tirik xayvonlar	ichimliklar va tamaki	nooziq- ovqat xom-ashyo, yoqilg'idan tashqari	mineral yoqilg'i, yog'lash moylari va shunga o'xshash material lar	hayvonlar va o'simliklar moylari (yog'lari), yog'lar va mumlar
Toshkent shahri	1 877 777,4	229 855,3	252 660,5	2 681 977,5	195 974,9
Bektemir	83 482,0	692,7	14 210,7	9 200,1	767,4
Uchtepa	68 007,4	1 376,2	16 732,8	6 160,7	16 510,1
Yunusobod	96 819,8	49 803,9	47 607,7	164 695,6	11 037,4
Mirzo Ulug'bek	96 883,2	50 562,2	14 150,2	1 602 972,1	3 098,7
Mirobod	186 375,2	66 287,4	7 232,1	126 779,8	74 392,1
Shayxontohur	126 557,8	10 169,4	35 898,4	33 900,9	21 883,8
Olmazor	170 436,6	1 347,8	39 711,3	27 896,6	6 826,8
Sergeli	195 156,0	8 801,6	22 773,3	19 790,9	21 953,3
Yakkasaroy	246 141,7	14 952,8	9 169,1	109 964,0	8 309,7
Yashnobod	185 470,9	5 644,1	19 746,6	38 445,9	1 525,8
Yangihayot	98 578,9	792,6	7 089,1	2 685,4	18 909,6
Chilonzor	315 011,8	19 424,5	17 909,0	539 485,1	10 760,1
Tumandan tashqari	8 856,0	-	430,2	0,6	-

davomi...

	Kimyoviy vositalar va boshqa toifalarga kiritilmagan shunga o'xshash mahsulotlar	Asosan material turiga qarab klassifikatsiyalangan sanoat tovarlari	Mashinalar va transport asbob-uskunolari	Turli xil tayyor buyumlar	Xizmatlar	Boshqa tovarlar
Toshkent shahri	2 729 826,3	3 081 340,3	5 233 236,4	1 015 308,3	1 723 960,1	788 577,0
Bektemir	228 444,5	105 867,7	457 368,8	20 197,2	40,4	14516,2
Uchtepa	50 339,9	160 527,6	70 431,9	31 763,5	188,9	22816,9
Yunusobod	250 371,3	221 097,9	807 868,6	168 637,8	294 614,5	205432,0
Mirzo Ulug'bek	158 617,5	124 947,6	553 468,5	73 431,6	29 414,0	35180,7
Mirobod	308 325,2	264 680,1	875 741,6	108 153,5	738 062,4	61856,1
Shayxontohur	115 780,4	324 554,1	376 346,7	117 166,7	124 682,8	76194,5
Olmazor	595 604,9	194 928,2	162 142,1	70 106,8	107 034,7	59702,4
Sergeli	192 485,2	251 419,5	511 113,4	31 354,1	95 442,4	49147,5
Yakkasaroy	289 107,5	379 644,9	597 973,1	134 036,2	31 302,8	83884,5
Yashnobod	183 966,2	484 494,5	322 838,6	101 533,7	58 205,1	60052,6
Yangihayot	57 632,2	248 719,3	122 327,6	12 881,5	1 171,0	10228,1
Chilonzor	298 912,5	320 030,3	373 623,9	145 797,2	46 166,1	108644,2
Tumandan tashqari	239,1	428,6	1 991,6	248,5	197 635,0	921,4



O'zbekiston iqtisodiyotini rivojlantirish strategiyasi diversifikatsiyalangan va raqobatbardosh iqtisodiyotni yaratishga, innovatsion texnologiyalar va bozorni boshqarishning yangi usullaridan foydalangan holda milliy resurslardan maksimal darajada foydalanishga yo'naltirilgan. Mamlakatning tashqi iqtisodiy faoliyati xususan, tashqi savdo sohasida amalga oshirilayotgan islohotlarning pirovard natijasi aholining turmush darajasiga bevosita o'z ta'sirini o'tkazadi.

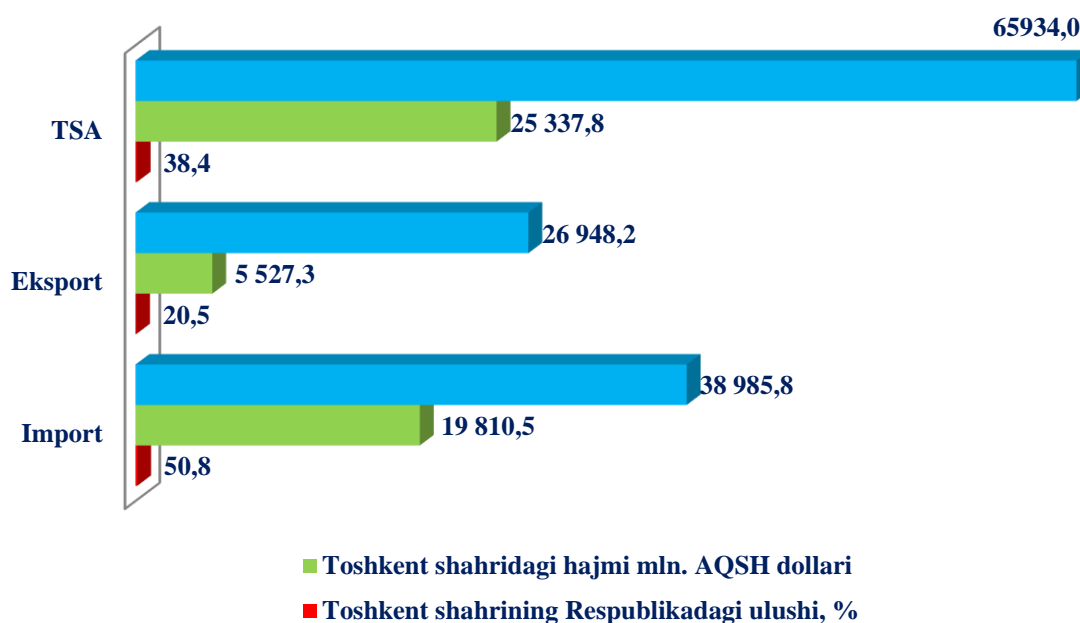
Iqtisodiyotning real sektori tarmoqlari va korxonalarining barqaror va uzluksiz ishlashini ta'minlash uchun respublikada zarur resurslar bazasi yaratilgan. Eksport tarkibida sezilarli o'zgarishlarga import tovarlarning o'rnini bosadigan mahsulotlar ishlab chiqarish va sanoat ishlab chiqarishni diversifikatsiya qilish natijasida erishildi.

Toshkent shahrining 2024- yil yanvar-dekabr holatida tashqi savdo aylanmasi Respublikaning tashqi savdo aylanmasida eng yuqori ulushga ega bo'lib, 38,4 % ni tashkil etadi.

Toshkent shahrining 2024- yil yanvar-dekabr holatida eksport hajmi Respublika eksport hajmida eng yuqori ulushga ega bo'lib, 20,5 % ni tashkil etadi.

Toshkent shahrining 2024- yil yanvar-dekabr holatida import hajmi Respublika import hajmida eng yuqori ulushga ega bo'lib, 50,8 % ni tashkil etadi.

2024 yil yanvar-dekabr



STATISTIK KO'RSATKICHLARGA IZOHLAR

Tovar – har qanday ko‘chma mulk, shu jumldan valyuta va valyuta qimmatliklari, elektr, issiqlik va boshqa energiya turlari, transport vositalari (yo‘lovchilar va tovarlar tashish uchun ishlatiladigan transport vositalari, shu jumladan konteynerlar va boshqa transport uskunalari bundan mustasno), intellektual mulk obyektlari.

Tovarlar eksporti – agar qonunchilikda boshqa tartib ko‘zda tutilmagan bo‘lsa, tovarlarni O‘zbekiston Respublikasi bojxona chegarasidan qaytarib olib kirish majburiyatisiz olib chiqish.

Tashqi savdo aylanmasi – mamlakatning muayyan davrdagi eksport va import qiymatlari summasi.

Tovarlar kelib chiqqan mamlakat – tovar to‘liq ishlab chiqarilgan yoki yetarli darajada qayta ishlov berilgan mamlakat (tovar yetarli darajada qayta ishlov berilgan mamlakat “Bojxona tarifi to‘g‘risida”gi O‘zbekiston Respublikasi qonunining 26- moddasiga asosan aniqlanadi).

Tovarlarning belgilangan manzili – yuklab jo‘natish paytida tovar yetkazib berilishi belgilangan mamlakat sifatida ma’lum bo‘lgan mamlakat.

Tovarlarning statistik qiymati – shartnoma valyutasidan qat’i nazar yagona bazisga keltirilgan shartnoma bo‘yicha tovarlar qiymati.

Xizmatlar (ishlar) eksporti — O‘zbekiston Respublikasining rezidentlari tomonidan norezidentlarga, iqtisodiy geografik joylashuvidan qat’i nazar, ko‘rsatilgan xizmatlar (bajarilgan ishlar).

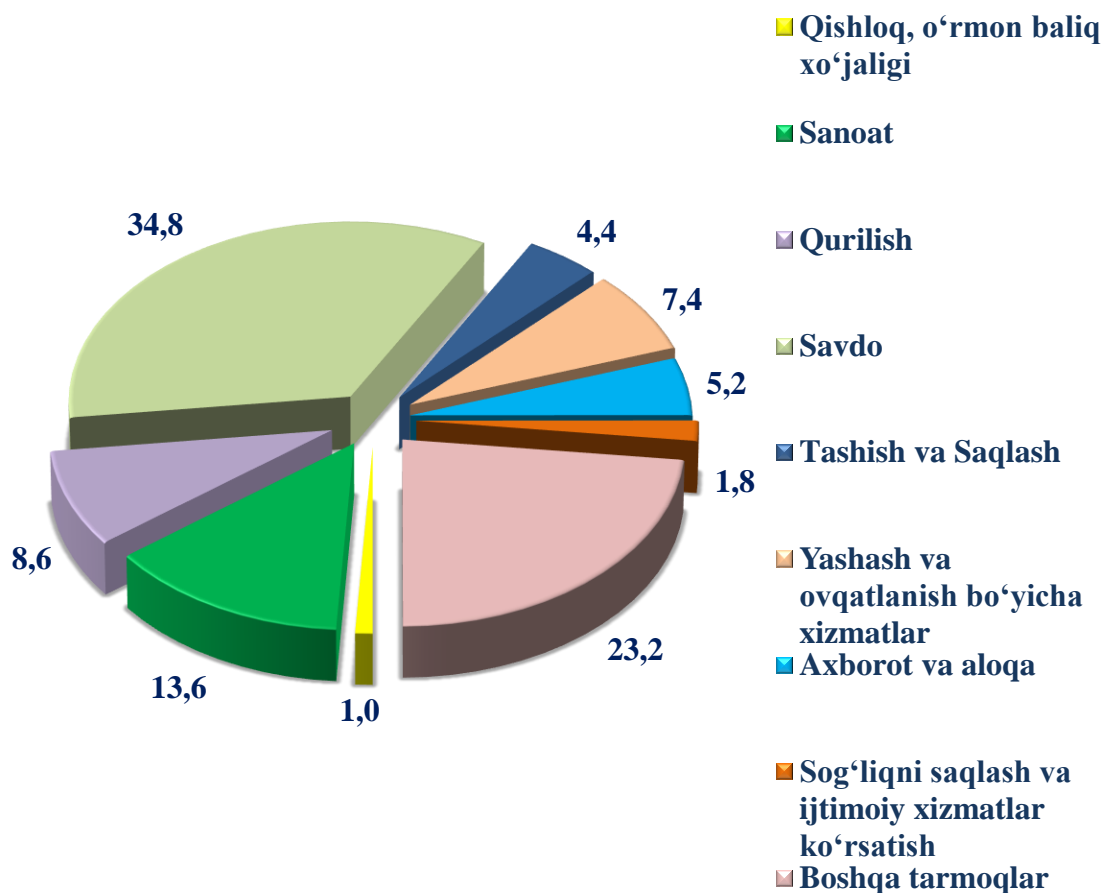
Xizmatlar (ishlar) importi — norezidentlar tomonidan O‘zbekiston Respublikasi rezidentlariga, iqtisodiy geografik joylashuvidan qat’i nazar, ko‘rsatilgan xizmatlar (bajarilgan ishlar).



2024-yilning yanvar–dekabr oylarida 16 298 ta yangi kichik korxona va mikrofirmalar (fermer va dehqon xo‘jaliklarisiz) tashkil qilindi, bu o‘tgan yilning shu davriga nisbatan o‘sish sur‘ati 0,1 % ga kamaygan.

Eng ko‘p kichik korxona va mikrofirmalar savdo sohasida (jamiga nisbatan 34,8%), sanoat tarmog‘ida (13,6 %), qurilish tarmog‘ida (8,6 %), yashash va ovqatlanish bo‘yicha xizmatlar tarmog‘ida (7,4 %), axborot va aloqada (5,2 %), tashish va saqlash (4,4 %), sog‘liqni saqlash va ijtimoiy xizmatlar (1,8 %), qishloq, o‘rmon, baliq xo‘jaligi (1,0 %) va boshqa tarmoqlar (23,2 %) tashkil etgan.

2024- yil yanvar-dekabr oylarida yangi tashkil etilgan kichik korxona va mikrofirmalarning iqtisodiy faoliyat turlari bo‘yicha ulushi, foizda



2024- yilning yanvar–dekabr oylarida kichik tadbirkorlik sub’ektlari tomonidan:

– sanoat mahsuloti ishlab chiqarish hajmi 67 214,2 mlrd.so‘mni (jami sanoat ishlab chiqarishining indeksi 39,4 %) ni tashkil qiladi;



– investitsiyalar hajmi 35 316,2 mlrd. soʻmlik (umumiy investitsiyalar hajmidagi ulushi 40,0 %) oʻzlashtirildi va 2023-yilning yanvar–dekabrga nisbatan oʻsish surʻati 5,9 % ni tashkil qildi;

– qurilish ishlari hajmi 39 038,7 mlrd.soʻmlik (qurilish ishlari umumiy hajmidagi ulushi 67,7 %) va 2023-yilning yanvar–dekabrga nisbatan oʻsish surʻati 96,0 % ni tashkil qildi;

– xizmatlar hajmi 125 152,7 mlrd.soʻmlik koʻrsatilib (jami xizmatlar hajmidagi ulushi 41,9 %), 2023-yilning yanvar–dekabrga nisbatan oʻsish surʻati 99,6 % ni tashkil qildi;

– avtomobil transportida 52 000,0 ming.tonna yuk tashilib (jami avtomobil transporti yuk tashishdagi ulushi 38,4 %), 2023 yilning yanvar – dekabrga nisbatan oʻsish surʻati 106,1 % tashkil qildi;

– avtomobil transportida 1 033 600,0 ming.yoʻlovchi tashilib (umumiy yoʻlovchi tashishdagi ulushi 73,7%), 2023-yilning yanvar–dekabrga nisbatan oʻsish surʻati 102,2 % ni tashkil qildi;

– savdo hajmi 64 517,9 mlrd. soʻmlik chakana tovar aylanmasi shakllanib (umumiy chakana tovar aylanmasi hajmidagi ulushi 61,2 %), 2023-yilning yanvar–dekabr nisbatan oʻsish surʻati 101,6 % ni tashkil qildi;

– tovarlar eksport hajmi 1 160,7 mln AQSh dollarni (umumiy eksport hajmidagi ulushi 21,0 %), 2023-yilning yanvar–dekabrga nisbatan oʻsish surʻati 69,0 % ni tashkil qildi;

Kichik tadbirkorlikning asosiy iqtisodiy koʻrsatkichlardagi ulushi

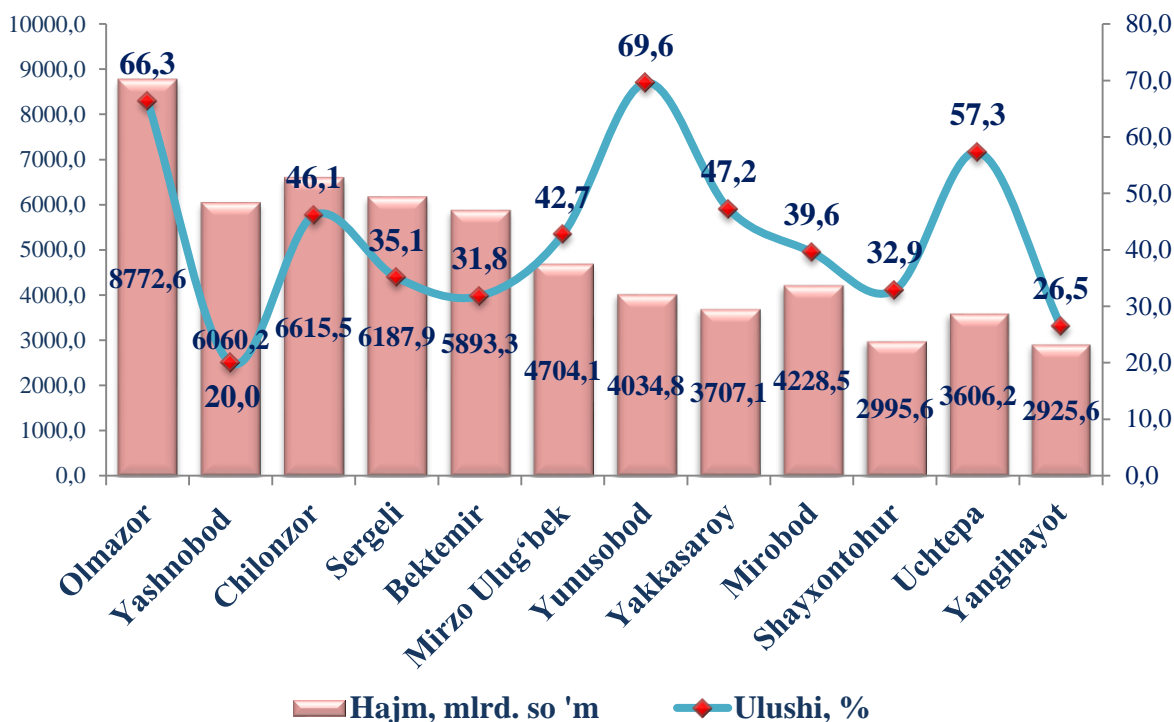
(umumiy hajmiga nisbatan mlrd.soʻmda)

Tumanlar boʻyicha eng yuqori sanoat mahsulotlarni ishlab chiqarish hajmi Olmazor (8772,9 mlrd.soʻm), Chilonzor (6615,5 mlrd. soʻm), Yashnobod (6060,2 mlrd. soʻm), Sergeli (6187,9 mlrd. soʻm), Bektemir (5893,3 mlrd. soʻm), Mirzo Ulugʻbek (4704,1 mlrd. soʻm), Mirobod (4228,5 mlrd. soʻm) tumanlar hissasiga toʻgʻri keladi.

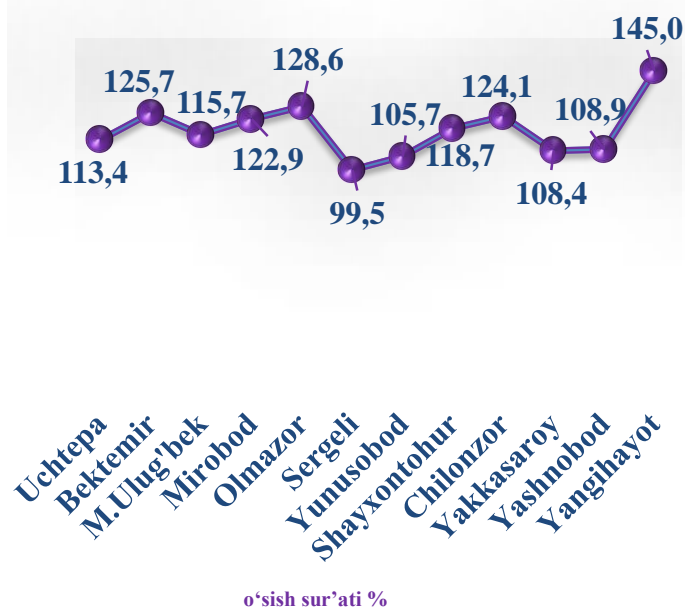
Yunusobod (4034,8 mlrd. soʻm), Yakkasaroy (3707,1 mlrd. soʻm), Uchtepa (3606,2 mlrd. soʻm), Shayxontohur (2995,6 mlrd. soʻm) va Yangihayot (2925,6 mlrd.soʻm) tumanlarda sanoat mahsulotlari ishlab chiqarish hajmi past boʻlib qolmoqda.



2024 -yil yanvar-dekabr oylarida hududlar bo'yicha kichik tadbirkorlik (biznes)da sanoat mahsuloti ishlab chiqarish hajmi va ulushi



2024- yil yanvar-dekabr oylarida hududlar bo'yicha kichik tadbirkorlik (biznes)da chakana tovar aylanmasi hajmi va o'sish sur'ati

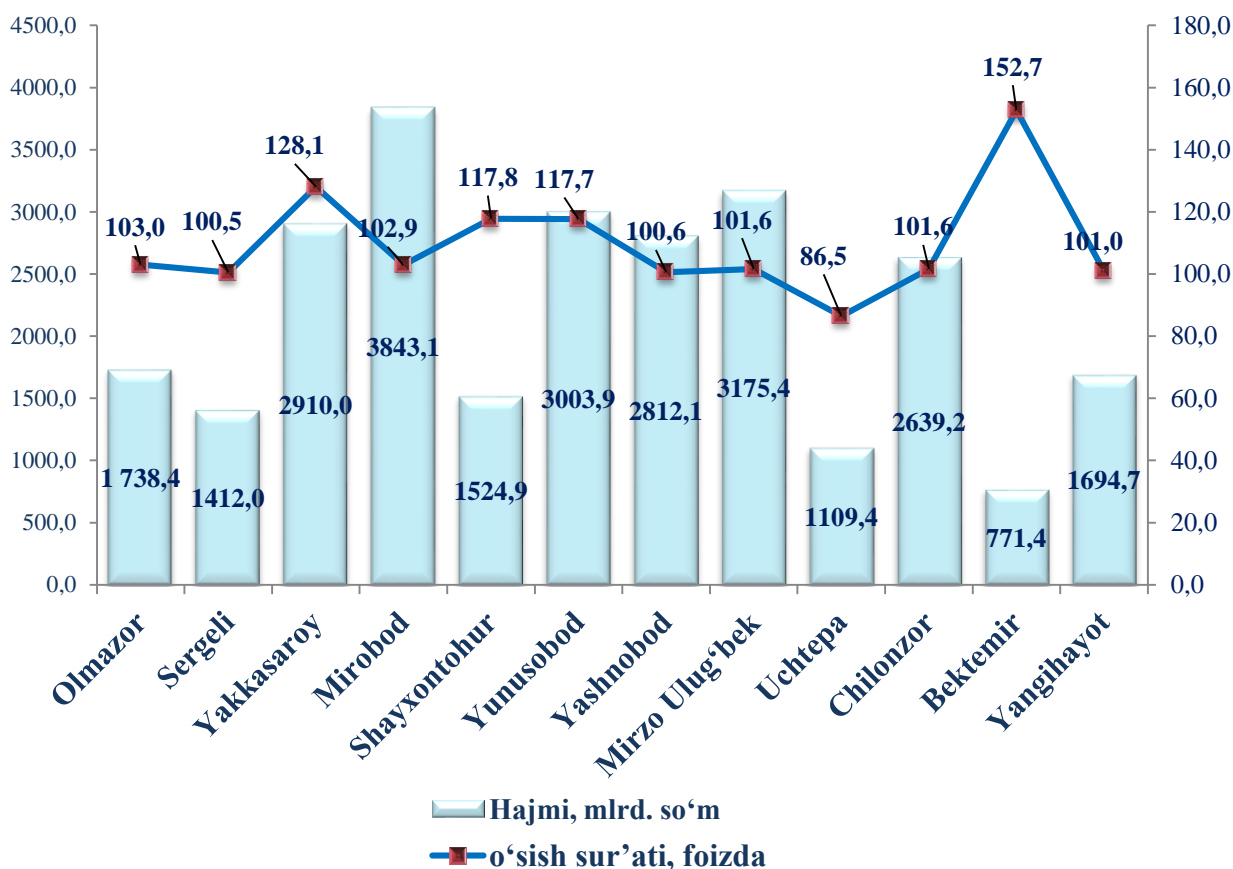




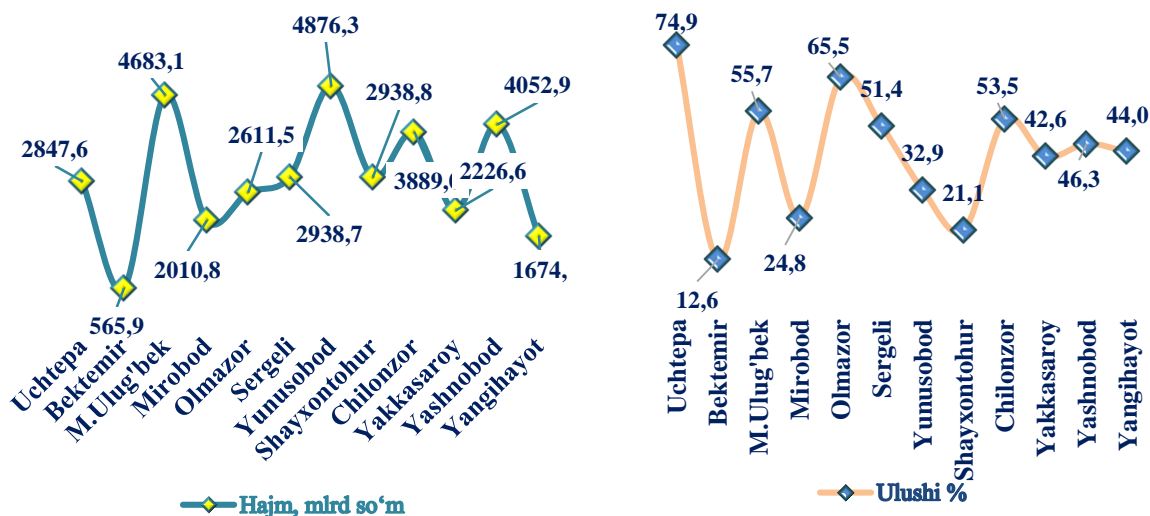
Chakana tovar aylanmasi bo'yicha eng yuqori hajm Chilonzor (11 670,6 mlrd.so'm), Uchtepa (7 929,7 mlrd.so'm), Yunusobod (6 935,6 mlrd.so'm), Shayxontohur (6 414,7 mlrd.so'm) tumanlari hissasiga to'g'ri keladi.

Shuningdek, tumanlar bo'yicha eng past chakana tovar aylanmasi Bektemir (3 441,3 mlrd. so'm), Sergeli (3 267,5 mld.so'm) va Yangihayot (963,9 mlrd. so'm) tumanlari hissasiga to'g'ri keladi.

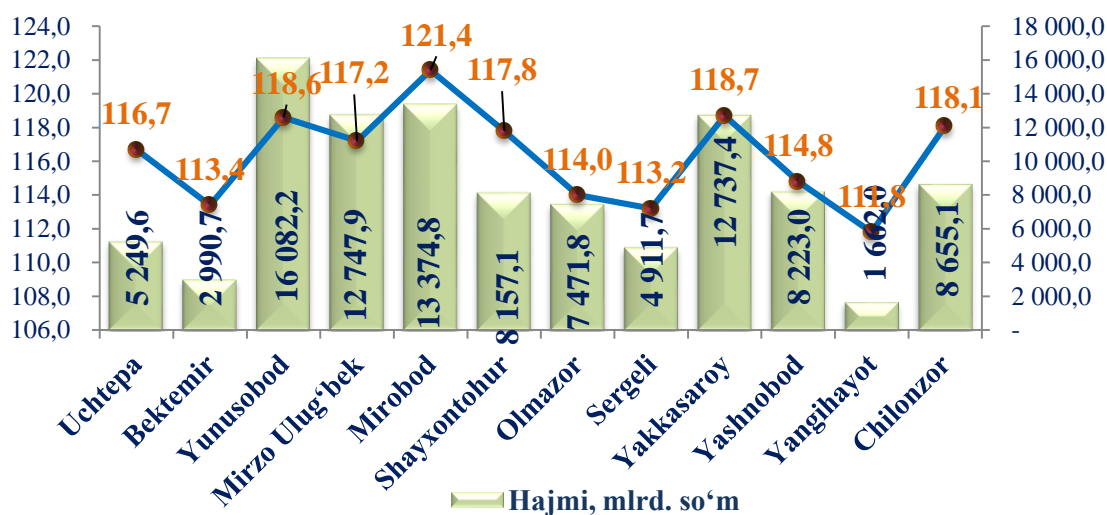
2024- yil yanvar-dekabr oylarida hududlar bo'yicha kichik tadbirkorlik (biznes)da bajarilgan qurilish ishlari hajmi va o'sish sur'ati



Qurilish sohasi bo'yicha eng yuqori hajmga ega bo'lgan Mirobod (3843,1 mlrd. so'm), Mirzo Ulug'bek (3175,4 mlrd.so'm), Yunusobod (3003,9 mlrd. so'm),Yakkasaroy (2910,0 mlrd. so'm) va Yashnobod tumani (2812,1 mlrd. so'm), tumanlariga to'g'ri keladi. Chilonzor (2 639,2 mlrd. so'm),Shayxontohur tumani (1524,9 mlrd.so'm), Olmazor tumani (1738,4 mlrd.so'm), Sergeli tumani (1412,0 mlrd.so'm), Yangihayot tumani (1694,7 mlrd. so'm),, Uchtepa tumani (1109,4 mlrd.so'm) va Bektemir tumani (771,4 mlrd.so'm) qurilish sohasida past hajmga ega.

**2024-yil yanvar-dekabr oylarida hududlar bo'yicha kichik tadbirkorlik (biznes)da investitsiya sohasi hajmi va ulushi**

Investitsiya sohasi bo'yicha eng yuqori hajmlar Yashnobod (4052,9 mlrd. so'm) Mirzo Ulug'bek (4683,1 mlrd. so'm), Yunusobod (4876,3 mlrd. so'm), Uchtepa (2847,6 mlrd. so'm) Shayxontohur (2938,8 mlrd. so'm) Yakkasaroy (2226,6 mlrd. so'm), Sergeli (2938,7 mlrd. so'm) tumanlariga to'g'ri keladi. Mirobod (2010,8 mlrd. so'm), Chilonzor (3889,0 mlrd. so'm), Olmazor (2611,5 mlrd. so'm), Yangihayot (1674,4 mlrd. so'm), Bektemir (565,9 mlrd. so'm) tumanlarida investitsiya hajmi past bo'lib qolmoqda.

2024- yil yanvar-dekabr oylarida hududlar bo'yicha kichik tadbirkorlik (biznes)da xizmatlar sohasi hajmi va o'sish sur'ati



Xizmatlar sohasida eng yuqori hajmlar Mirobod (13374,8 mlrd.so‘m), Yakkasaroy (12737,4 mlrd. so‘m), Yunusobod (16082,2 mlrd.so‘m), Mirzo Ulug‘bek (12 747,9 mlrd. so‘m), Chilonzor (8655,1 mlrd.so‘m),Yashnobod (8 223,0 mlrd. so‘m) va Shayxontoxur 8157,1 mlrd. so‘m) Olmazor (7471,8mlrd.so‘m), tumanlariga to‘g‘ri keladi.

Eng past xizmat hajmiga ega bo‘lgan Sergeli (4911,7 mlrd.so‘m), Uchtepa (5249,6 mlrd.so‘m), Bektemir (2990,7mlrd.so‘m) va Yangihayot (1662,0 mlrd.so‘m) tumanlari hisoblanadi.

2024- yil yanvar-dekabr oylarida kichik tadbirkorlikning hududlar bo‘yicha iqtisodiy faoliyat turlari kesimida ulushi, foizda

	Sanoat	Qurilish	Xizmatlar	Chakana savdo
Toshkent shahri	39,4	67,7	41,9	61,2
<i>tumanlar:</i>				
Bektemir	31,8	49,8	45,1	88,7
Mirzo Ulug‘bek	42,7	73,8	47,7	60,0
Mirobod	39,6	65,4	47,3	48,0
Olmazor	66,3	62,3	34,7	64,2
Sergeli	35,1	86,8	44,1	53,1
Uchtepa	57,3	86,2	37,2	84,3
Chilonzor	46,1	72,8	27,2	67,4
Shayxontohur	32,9	39,4	27,3	55,3
Yunusobod	69,6	42,6	34,9	64,3
Yakkasaroy	47,2	56,5	54,3	48,5
Yashnobod	20,0	82,3	50,4	51,1
Yangihayot	26,5	79,6	34,8	60,6

Tumanlar bo‘yicha sanoat mahsulotlarni ishlab chiqarish bo‘yicha eng yuqori ulush Yunusobod (69,6%), Olmazor (66,3 %), Yakkasaroy (47,2%), Mirobod (39,6%), Chilonzor (46,1%), Mirzo Ulug‘bek (42,7%), Shoyxontoxur (32,9%), Bektemir (31,8%), Sergeli (35,1%), Uchtepa (57,3%), Yangihayot (26,5%),va Yashnobod (20,0%) tumanlariga to‘g‘ri keladi.

Qurilish bo‘yicha eng yuqori ulush Sergeli (86,8%), Uchtepa (86,2%),Yunusobod (42,6%), Yangihayot (79,6%) Mirzo Ulug‘bek (73,8%),Chilonzor (72,8%), Yakkasaroy (56,5%), Mirobod (65,4%), Olmazor (62,3%), Bektemir (49,8%), Yashnobod (82,3%), va Shayxontoxur (39,4%), tumanlariga to‘g‘ri keladi.



Xizmatlar sohasida eng yuqori ulush Yakkasaroy (54,3%), Yashnobod (50,4%), Mirobod (47,3%), Mirzo Ulug‘bek (47,7%), Yangihayot (34,8%) Sergeli (44,1%), Uchtepa (37,2%), Bektemir (45,1%), Olmazor (34,7%) Chilonzor (27,2%), Yunusobod (34,9%) va Shayxontohur (27,3%) tumanlariga to‘g‘ri keladi.

Chakana savdo aylanmasida eng yuqori ulush Bektemir (88,7%), Uchtepa (84,3%), Chilonzor (67,4%), Olmazor (64,2%), Yunusobod (64,3%), Yangihayot (60,6%), , Mirzo Ulug‘bek (60,0%), Shayxontohur (55,3%), Yashnobod (51,1%), Mirobod (48,0%) Yakkasaroy (48,5%) va Sergeli (53,1%), tumanlariga to‘g‘ri keladi.

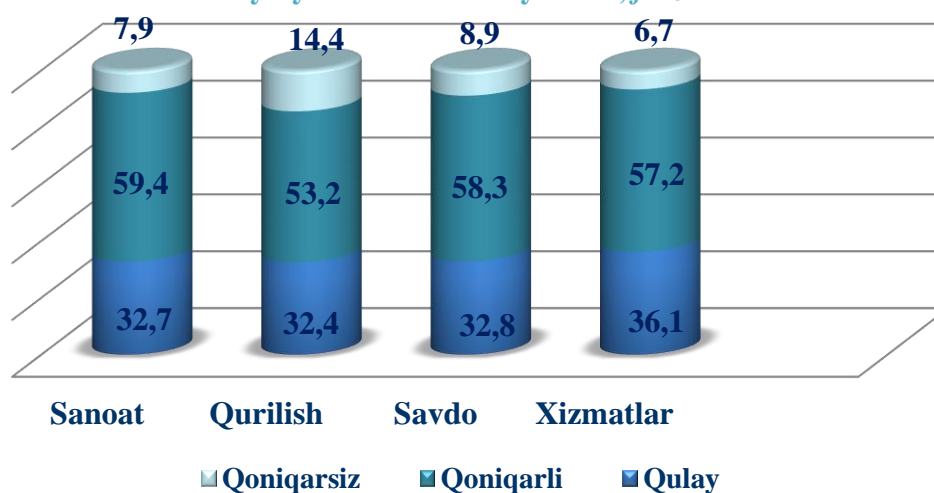
2024-yilning yanvar–dekabr oylarida kichik tadbirkorlikning YAHMdagi ulushi 52,4 % ni tashkil qildi (2023-yilning yanvar– dekabr 51,7 %), YAHM tarkibi o‘tgan yilga nisbatan 0,7 foizga kopaygan.

Iqtisodiy faoliyat turlari bo‘yicha 2024-yil yanvar– dekabr oylari yakunlariga ko‘ra, mikrofirma va kichik korxonalarda tanlanma kuzatuvlar o‘tkazildi. Unda 3 870 dan ortiq respondentlar ishtirok etdi.

Kuzatuv ma’lumotlari tahlili, sanoat sohasida respondentlarning 32,7 % i qulay va 59,4 % esa qoniqarli, qurilish sohasida 32,4 % qulay va 53,2 % esa qoniqarli, savdo sohasida 32,8 % qulay va 58,3 % qoniqarli, xizmatlar sohasida 36,1 % qulay va 57,2 % qoniqarli ni tashkil qilganini ko‘rsatdi.

Joriy iqtisodiy vaziyatga pessimistik ruhda yondashganlar xizmatlarda 6,7 %, qurilishda 14,4 %, savdoda 8,9 % va sanoatda 7,9 % ni tashkil qildi.

Kichik tadbirkorlikda iqtisodiy vaziyatni tarmoqlar kesimida baholash
2024- yil yanvar-dekabr oylarida, foizda



Tahlil natijalaridan kelib chiqib, yangi tashkil etilgan kichik korxonalar va mikrofirmalarga biznes muhitini yaxshilash uchun ko‘rilayotgan chora-tadbirlar natijasida respondentlar yaqin istiqbolda umumiy iqtisodiy vaziyatning yaxshilanishini ijobiy baholayotganligini xulosa qilish mumkin.

STATISTIK KO'RSATKICHLARGA IZOHLAR

Tadbirkorlik faoliyati (tadbirkorlik) – tadbirkorlik faoliyati subyektlari tomonidan qonun hujjatlariga muvofiq amalga oshiriladigan, o'zi tavakkal qilib va o'z mulkiy javobgarligi ostida daromad (foyda) olishga qaratilgan tashabbuskorlik faoliyatidir.

Tadbirkorlik faoliyati subyektlari (tadbirkorlik subyektlari) belgilangan tartibda davlat ro'yxatidan o'tgan hamda tadbirkorlik faoliyatini amalga oshirayotgan yuridik va jismoniy shaxslardir.

Yuridik shaxs – o'z mulkida, xo'jalik yuritishida yoki operativ boshqaruvida alohida mol-mulkka ega bo'lgan hamda o'z majburiyatlari yuzasidan ushbu mol-mulk bilan javob beradigan, o'z nomidan mulkiy yoki shaxsiy nomulkiy huquqlarga ega bo'la oladigan va ularni amalga oshira oladigan, majburiyatlarni bajara oladigan, sudda da'vogar va javobgar bo'la oladigan tashkilot yuridik shaxs hisoblanadi.

Yuridik shaxslar mustaqil balans yoki smetaga ega bo'lishlari kerak.

Tadbirkorlik subyektlari o'z faoliyatlarini muvofiqlashtirish, shuningdek, o'z huquqlari va manfaatlarini ifoda etish hamda himoya qilish maqsadida, notijorat tashkilotlar bo'lgan uyushmalarga (ittifoqlarga) va boshqa birlashmalarga birlashishi mumkin.

Chakana savdo bu – oxirgi foydalanuvchilarga tovarlar va xizmatlar sotish bilan bog'liq iqtisodiy faoliyat.

Ulgurji savdo bu – katta miqdordagi tovarlarni sotishni o'z ichiga olgan iqtisodiy faoliyat.

Kichik va o'rta biznes - mustaqil mulk egaligiga, xo'jalik faoliyatini mustaqil tashkil etishga asoslangan va o'z tarmog'ida hukmron mavqe tutmaydigan biznes. Turli mamlakatlarda kichik va o'rta biznes sub'yektlari maqomini belgilab beruvchi mezonlar sifatida korxonada band bo'lgan ishlovchilar soni, korxonaning tovar aylanmasi, aktivlar, kapitallar, foyda miqdori va boshqa ko'rsatkichlardan foydalaniladi. O'zbekistonda kichik va o'rta biznes sub'yektlarini aniqlashda korxonada ishlovchilar soni mezon qilib olingan.



Foyda. Hisobot ma'lumotlariga ko'ra, 2024-yilning yanvar-noyabr oylari uchun korxona va tashkilotlar tomonidan 33 583,5 mlrd.so'm miqdorda yakuniy moliyaviy natija olindi.

2023-yilning shu davriga nisbatan solishtirganimizda, foyda hajmi 15 543,9 mlrd.so'mga ko'paygan.

2024-yilning yanvar-noyabr oylarida iqtisodiy faoliyat turlari bo'yicha yirik tijorat tashkilotlarining yakuniy moliyaviy natijalari

	Foyda, zarar (-), mlrd. so'm	2023- yilning yanvar-noyabrga nisbatan, % da
Jami	33 538,5	186,0
Tog'-kon sanoati va ochiq konlarni ishlash	508,3	17,1
Ishlab chiqaradigan sanoat	4 261,5	105,9
Elektr, gaz, bug' bilan ta'minlash va havoni konditsiyalash	5 401,4	-
Suv bilan ta'minlash, kanalizatsiya tizimi, chiqindilarni yig'ish va utilizatsiya qilish	135,4	-
Qurilish	743,7	404,3
Savdo	4 445,7	104,3
Tashish va saqlash	9 434,0	108,3
Yashash va ovqatlanish bo'yicha xizmatlar	299,2	-
Axborot va aloqa	2 629,8	97,3
Moliya va sug'urta faoliyati	3 313,0	406,9
Ko'chmas mulk bilan operatsiyalar	176,3	77,2
Professional, ilmiy va texnik faoliyat	-110,3	-
Boshqarish bo'yicha faoliyat va yordamchi xizmatlar ko'rsatish	626,1	129,5
Davlat boshqaruvi va mudofaa; majburiy ijtimoiy ta'minot	463,3	228,1
Sog'liqni saqlash va ijtimoiy xizmatlar ko'rsatish	-34,2	-
Ta'lim	1 208,4	141,6
San'at, ko'ngil ochish va dam olish	-33,2	-
Boshqa turdagi xizmatlar ko'rsatish	70,2	136,7

Iqtisodiy faoliyat turlari bo'yicha tahliliy ma'lumotlar shuni ko'rsatmoqdaki, yirik tashkilotlarda ko'rilgan foydaning asosiy qismini ishlab chiqaradigan sanoat yo'nalishidagi tashkilotlar tashkil etmoqda.

Toshkent shahrida yirik tijorat tashkilotlarining 2024-yil yanvar- noyabr oylarida hududlar kesimida yakuniy moliyaviy natijalari

	Foyda, zarar (-), mlrd. so‘m	2023- yilning yanvar-noyabr nisbatan, % da
Toshkent sh.	33 538,5	186,0
<i>tumanlar:</i>		
Bektemir	1 639,7	116,9
Mirzo Ulug‘bek	-357,7	12,9
Mirobod	2 426,8	81,7
Olmazor	589,9	86,8
Sergeli	1 880,9	94,4
Uchtepa	384,8	276,0
Chilonzor	610,3	26,8
Shayxontohur	2 031,0	152,0
Yunusobod	10 977,6	1 352,8
Yakkasaroy	8 438,0	378,4
Yashnobod	744,6	332,9
Yangihayot	4 172,3	50,1

Toshkent shahrining yirik tijorat tashkilotlari bo‘yicha 33 538,5 mlrd.so‘m, tumanlar kesimida foyda (zarar)ning asosiy qismi Yunusobod tumaniga 10 977,6 mlrd.so‘m Yakkasaroy tumaniga 8437,0 mlrd.so‘m va Yangihayot tumaniga 4172,3 mlrd.so‘m to‘g‘ri keladi.

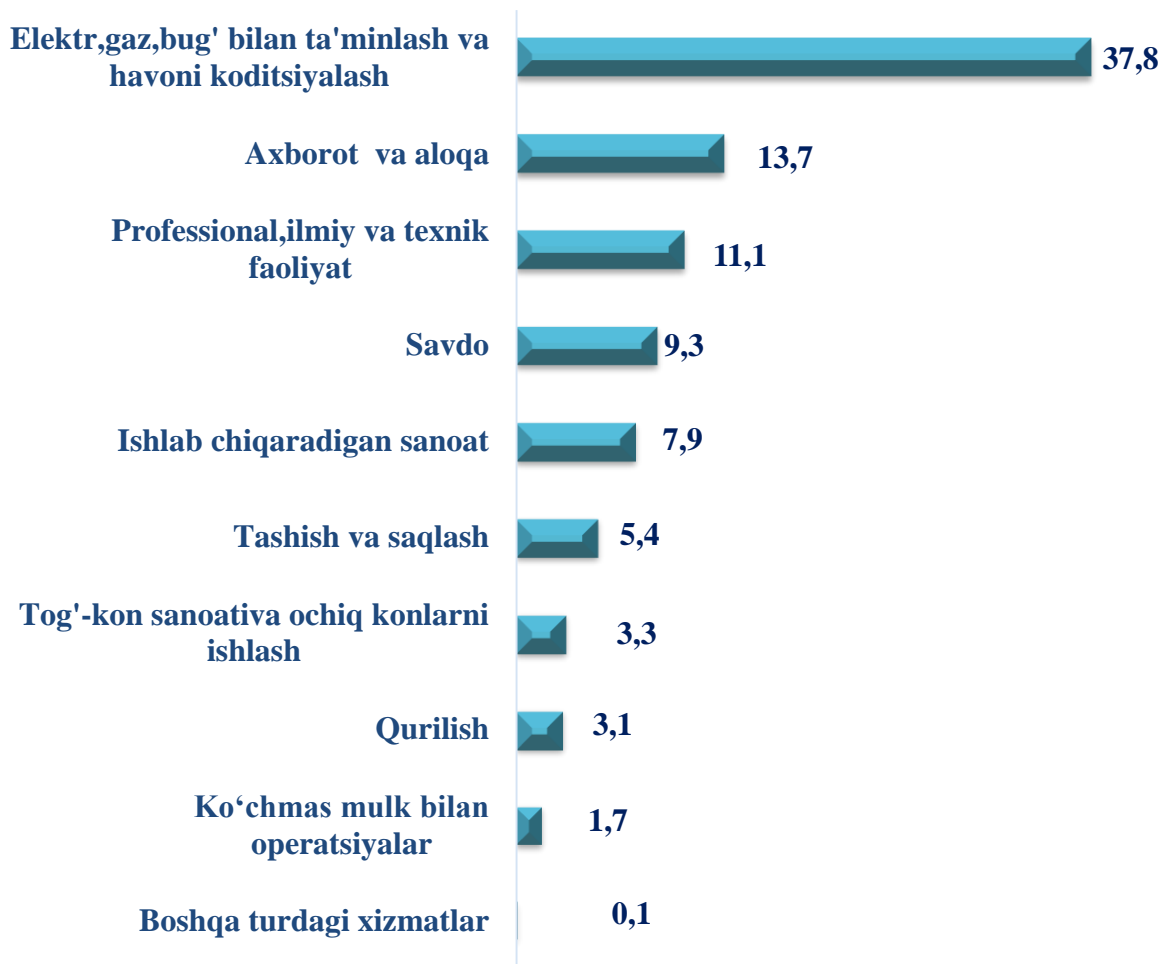


**2024- yilning yanvar- noyabr iqtisodiy faoliyat turlari bo'yicha
zarar ko'rgan yirik tijorat korxona va tashkilotlarning moliyaviy natijalari**

	Korxonalar soni	Zarar summasi	
		mln. so'm	jamiga nisbatan, ulishi % da
Jami	420	10 511 590,0	100,0
Ishlab chiqaradigan sanoat	30	828 421,1	7,9
Tog'-kon sanoati va ochiq konlarni ishlash	7	340 542,9	3,3
Elektr, gaz, bug' bilan ta'minlash va havoni konditsiyalash	5	3 969 036,0	37,8
Suv bilan ta'minlash; kanalizatsiya tizimi, chiqindilarni yig'ish va utilizatsiya qilish	2	16 486,2	0,2
Qurilish	21	327 497,0	3,1
Savdo	120	982 548,7	9,3
Tashish va saqlash	30	569 749,9	5,4
Yashash va ovqatlanish bo'yicha xizmatlar	11	76 543,5	0,7
Axborot va aloqa	38	1 438 078,0	13,7
Moliyaviy va sug'urta faoliyati	3	44 792,7	0,4
Ko'chmas mulk bilan operatsiyalar	13	177 941,2	1,7
Professional, ilmiy va texnik faoliyat	48	1 161 660,0	11,1
Boshqarish bo'yicha faoliyat va yordamchi xizmatlar ko'rsatish	24	59 692,5	0,6
Davlat boshqaruvi va mudofaa, majburiy ijtimoiy ta'minot	13	24 910,4	0,2
Ta'lim	22	118 585,6	1,1
Sog'liqni saqlash va ijtimoiy xizmatlar ko'rsatish	16	218 740,5	2,1
San'at, ko'ngil ochish va dam olish	14	137 652,0	1,3
Boshqa turdagi xizmatlar ko'rsatish	3	18712,0	0,1



**2024 - yil yanvar- noyabr oylarida iqtisodiy faoliyat turlari bo'yicha
zarar ko'rgan yirik tijorat korxona va tashkilotlarning moliyaviy natijalari**
(jamiga nisbatan foiz hisobida)



Zararlarning asosiy qismi elektr, gaz, bug' bilan ta'minlash va havoni konditsiyalash 3 969,0 mrd.so'm (jami zararning 37,8 %), axborot va aloqa 1 438,0 mlrd.so'm (jami zararning 13,7%) professional, ilmiy va texnik faoliyat 1 161,7 mlrd.so'm (jami zararning 11,1 %), savdo 982,5 mlrd. so'm (jami zararning 9,3 %), Ishlab chiqaradigan sanoat 828,4 mlrd.so'm (jami zararning 7,9 %) faoliyat turlarini tashkil etadi.



2024-yilning yanvar- noyabr oylarida hududlar kesimida zarar ko'rgan
yirik tijorat korxona va tashkilotlarning moliyaviy natijalari

	Korxonalar soni	Zarar ko'rgan korxonalarning ulushi jamiga nisbatan, % da	Zarar summasi, mln. so'm
Toshkent shahri	420	100,0	10 511 589,8
<i>tumanlar:</i>			
Bektemir	5	1,0	81 084,9
Mirzo Ulug'bek	54	12,9	2 335 018,7
Mirobod	51	12,0	936 191,8
Olmazor	23	5,5	156 691,5
Sergeli	25	6,0	288 326,9
Uchtepa	10	2,5	178 894,2
Chilonzor	44	10,5	1 118 179,7
Shayxontohur	56	13,4	2 271 136,8
Yunusobod	64	15,4	804 108,5
Yakkasaroy	43	10,2	1 172 069,3
Yashnobod	9	2,0	147 612,8
Yangiayot	36	8,6	1 022 275,1

Toshkent shahrida yirik tijorat korxonalarida 2024-yil 1-noyabr holatiga iqtisodiy faoliyat turlari bo'yicha muddati o'tgan debitor qarzdorlikning tarkibi

	Jami, mln. so'm	shundan:			Muddati o'tgan qarzdorlikning ulushi, % da
		xaridor va buyurtmachilar	yetkazib beruvchilarga va pudratchilarga berilgan avanslar	ichki idoraviy	
Jami	7 519 508,0	6 921 456,4	326 201,0	443 488,4	100,0
Tog'-kon sanoati va ochiq konlarni ishlash	69559,44	69559,44	-	-	1,0
Ishlab chiqaradigan sanoat	195611,7	188282,8	5641,685	-	2,6
Elektr, gaz, bug' bilan ta'minlash va havoni konditsiyalash	96490,75	95865,94	624,812	-	1,3
Suv bilan ta'minlash, kanalizatsiya tizimi, chiqindilarni yig'ish va utilizatsiya qilish	174900	174900	-	-	2,3
Qurilish	33066,91	14352,87	18714,04	-	0,4
Savdo	656912,8	177120,9	227490,3	-	8,7
Tashish va saqlash	6044185	6043408	37,084	-	80,4
Axborot va aloqa	9548,159	8995,973	552,186	-	0,1
Yashash va ovqatlanish bo'yicha xizmatlar	1235	1235	-	-	0,01
Moliyaviy va sug'urta faoliyati	24276,35	7312,895	-	-	0,3



	Jami, mln. so'm	shundan:			Muddati o'tgan qarzdorlikning ulushi, % da
		xaridor va buyurtmachilar	yetkazib beruvchilarga va pudratchilarga berilgan avanslar	ichki idoraviy	
Ko'chmas mulk bilan operasiyalar	8289,083	8189,083	-	100	0,1
Professional, ilmiy va texnik faoliyat	180791,5	127848,5	52885,62	-	2,4
Boshqarish bo'yicha faoliyat va yordamchi xizmatlar ko'rsatish	3501,0	3501,0	-	-	0,04
Davlat boshqaruvi va mudofaa; majburiy ijtimoiy ta'minot	20 000,0	-	20 000,0	-	0,3
Ta'lim	884,8	884,8	-	-	0,01
Sog'liqni saqlash va ijtimoiy xizmatlar ko'rsatish	255,2	-	255,2	-	0,003

Iqtisodiyot tarmoqlari, tumanlarda va idoralarda muddati o'tgan qarzdorlikni tugatish bo'yicha yetarlicha tizimli ishlar tashkillashtirilmaganligi natijasida, muddati o'tgan debitor qarzdorlikning yuqori sur'atda o'sishi saqlanib qolmoqda.

2024-yil 1-dekabr holatiga debitor qarzdorlikning umumiy hajmi 171 543,6 mlrd.so'm, undan muddati o'tgan 7 519 ,5 mlrd.so'm yoki jami debitor qarzdorlikning 4,4 % ni tashkil etdi.

**Toshkent shahrida yirik tijorat korxonalarida 2024 - yil 1 – dekabr holatiga
iqtisodiy faoliyat turlari bo'yicha muddati o'tgan kreditor
qarzdorlikning tarkib**

	Jami, mln. so'm	shundan:				Muddati o'tgan qarzdor - likning ulushi, % da
		yetkazib beruvchi- lar va pudrat chilarga	budjetga to'lov- lar	davlat maqsadli fond- lariga to'lovlar	ichki idoraviy	
Jami	7 187 316,0	5 058 806,1	708 252,4	42 860,6	32 199,6	100,0
Tog'-kon sanoati va ochiq konlarni ishlash	5 913 322,0	4 700 966,1	704951,6	42 441,9	-	82,8
Ishlab chiqaradigan sanoat	31803,4	24 884,5	-	-	-	0,4
Elektr, gaz, bug' bilan ta'minlash va havoni konditsiyalash	450 049,5	2 566,9	-	-	-	6,3
Savdo	556 896,3	113 190,6	-	-	32 199,6	7,7
Yashash va ovqatlanish bo'yicha xizmatlar	1 209,8	1 032,0	-	-	-	0,01
Qurilish	18 567,4	18 271,8	-	-	-	0,3
Moliyaviy va sug'urta faoliyati	608,5	-	-	-	-	0,008
Professional, ilmiy va texnik faoliyat	153 980,7	146 273,8	-	-	-	2,1
Ta'lim	2 354,7	-	-	-	-	0,03
Axborot va aloqa	356,4	356,4	-	-	-	0,004
Ko'chmas mulk bilan operatsiyalar	54 375,9	50 543,9	3 266,3	418,5	-	0,8
Sog'liqni saqlash va ijtimoiy xizmatlar ko'rsatish	720,2	720,2	-	-	-	0,01
Boshqarish bo'yicha faoliyat va yordamchi xizmatlar ko'rsatish	3071,3	-	34,5	0,2	-	0,04

2024-yil 1-dekabr holatiga debitor qarzdorlikning umumiy hajmi 171 543,4 mlrd n.so'm, undan muddati o'tgan 7 519,4 mlrd.so'm yoki jami kreditor qarzdorlikning 4,3 % ni tashkil etdi.



Toshkent shahrida yirik tijorat korxonalarida 2024 - yil 1 – dekabr holatiga tumanlar bo'yicha muddati o'tgan debitor va kreditor qarzdorlikning tarkibi

	muddati o'tgan debitor qarzdorlik bo'yicha korxonalar soni	muddati o'tgan debitor qarzdorlik mln. so'm	muddati o'tgan kreditor qarzdorlik bo'yicha korxonalar soni	muddati o'tgan kreditor qarzdorlik mln. so'm
Toshkent shahri	95	7 519 507,5	39	7 187 315,7
tumanlar:				
Bektemir	6	151 406,4	1	24 234,6
Mirzo Ulug'bek	8	48 932,1	6	44 964,2
Mirobod	12	314 809,8	1	281,1
Olmazor	6	67 486,6	1	29,5
Sergeli	9	19 700,0	3	35 878,5
Uchtepa	3	226,6	2	1 261,7
Chilonzor	9	53 631,2	3	356,4
Shayxontohur	12	669 939,3	9	1 129 733,3
Yunusobod	7	26 929,3	3	11 424,2
Yakkasaroy	14	108 309,1	6	5 928 290,3
Yashnobod	9	-	3	340,5
Yangihayot	-	6 058 137,1	1	10 521,3

Toshkent shahrining yirik tijorat tashkilotlari bo'yicha 2024-yil 1-dekabr holatiga muddati o'tgan debitor qarzdorlikning tumanlar kesimida asosiy qismi Yangihayot tumaniga 6058,0 mlrd.so'm (jami muddati o'tgan debitor qarzdorlikning 80,6 %), Shayxontohur tumaniga 669,0 mlrd. so'm (jami muddati o'tgan debitor qarzdorlikning 8,9 %), Mirobod tumaniga 314,8 mlrd. so'm (jami muddati o'tgan debitor qarzdorlikning 4,2 %) va Bektemir tumaniga 151,4,2 mlrd. so'm (jami muddati o'tgan debitor qarzdorlikning 2,0 %) to'g'ri keldi.

Shuningdek 2024-yil 1- dekabr holatiga muddati o'tgan kreditor qarzdorlikning tumanlar kesimida tahlil qilganda, asosiy qismi Yakkasaroy tumaniga 5928,2 mlrd.so'm (jami muddati o'tgan kreditor qarzdorlikning 82,4 %), Shayxontohur tumaniga 1129,7 mlrd.so'm (jami muddati o'tgan kreditor qarzdorlikning 15,7 %) va Mirzo Ulug'bek tumaniga 44,9 mlrd.so'm (jami muddati o'tgan kreditor qarzdorlikning 0,6 %) to'g'ri keldi.

STATISTIK KO'RSATKICHLARGA IZOHLAR

Daromad (foyda) solig'i to'lagunga qadar foyda (zarar) – korxona va tashkilotlarning barcha xo'jalik operatsiyalarini buxgalteriya hisobida aks ettiradigan yakuniy moliyaviy natija. Mahsulot (tovar, ish va xizmat)larni sotishning yalpi foydasi (zarari), asosiy faoliyatning boshqa daromadlari, moliyaviy faoliyatning daromadlari va favqulodda foyda yig'indisidan davr xarajatlari, moliyaviy faoliyat bo'yicha xarajatlar va favqulodda xarajatlar chegirib tashlanadigan foydaning umumiy foydasini (zararini) ifodalaydi.

Debitorlik qarzlari – xaridorlar va buyurtmachilar, sho'ba va qaram xo'jalik jamiyatlarining qarzlari, xodimlarga, mol yetkazib beruvchilar va pudratchilarga berilgan bo'naklar, budjet va davlat maqsadli jamg'armalariga soliqlar, yig'imlar va sug'urta bo'yicha bo'nak to'lovlari, muassislarning ustav fondidagi ulushlari bo'yicha qarzi, xodimlarning boshqa operatsiyalar bo'yicha qarzlari va boshqa debitorlik qarzlari o'z ichiga oladi.

Kreditorlik qarzlari – yetkazib beruvchilar va pudratchilar, sho'ba va qaram xo'jalik jamiyatlarining qarzi, soliq va boshqa majburiy to'lovlar bo'yicha muddati kechiktirilgan majburiyatlar, olingan avanslar, budjetga to'lovlar bo'yicha qarz, sug'urta bo'yicha qarz, davlat maqsadli jamg'armalariga to'lovlar bo'yicha qarz, ta'sischi'larga qarzlari, mehnatga haq to'lash bo'yicha qarzlari va boshqa kreditorlik qarzlari o'z ichiga oladi.

Mahsulot (tovar, ish va xizmatlar) – tayyor mahsulot, tovar, bajarilgan ish va ko'rsatilgan xizmatlarni sotishdan olingan daromadlar, shuningdek, sotilgan tovarlarning qaytishi, sotish va baholardan chegirmalar qo'shimcha qiymat solig'i hamda aksiz solig'ini qo'shgan holda.

Muddati o'tgan qarzlari – qonun hujjatlarida belgilangan muddatlarda so'ndirilmagan qarzning umumiy summasi.



Korxona va tashkilotlar yagona davlat registri ma'lumotlariga ko'ra, 2025-yilning 1-yanvar holatiga ko'ra ro'yxatga olingan yuridik shaxslar soni 149,6 mingtani tashkil qilib, shundan 96,1 mingtasi yoki 64,2 % faoliyat ko'rsatmoqda.

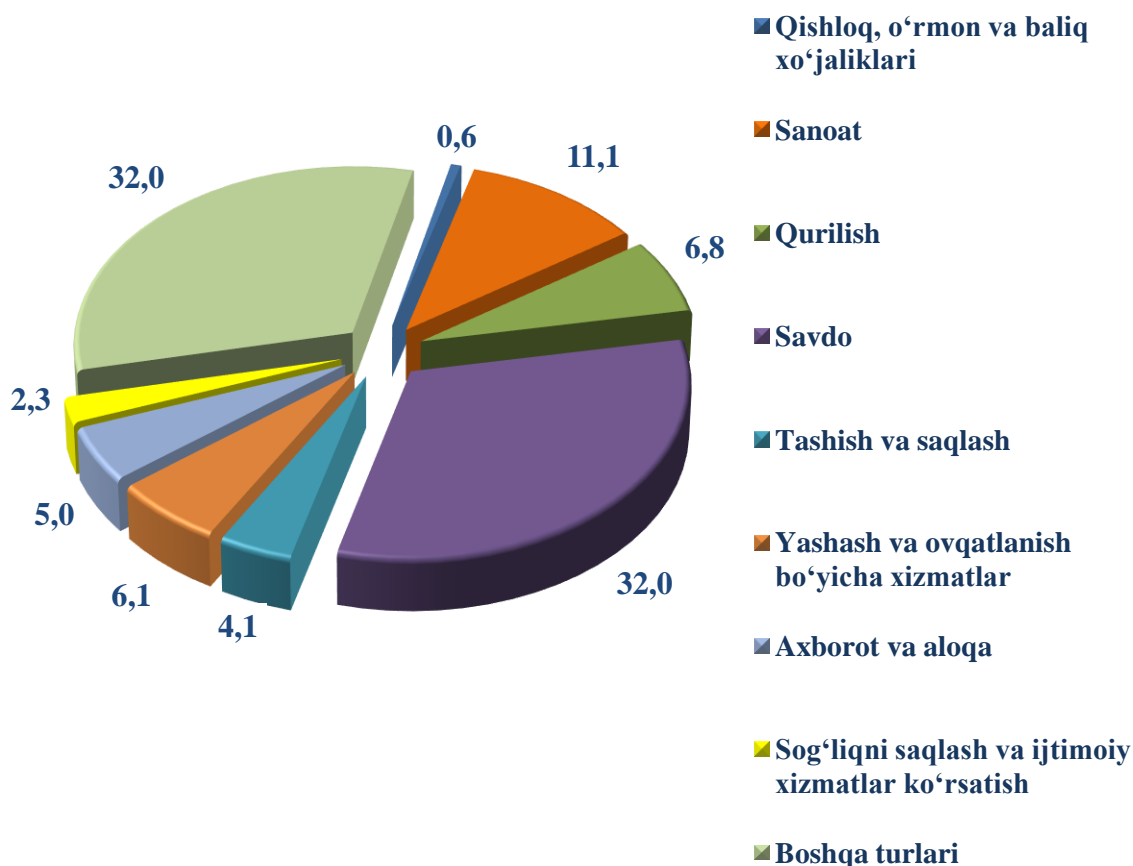
Iqtisodiy faoliyat turlari bo'yicha ro'yxatga olingan korxona va tashkilotlarning asosiy qismi savdo (ro'yxatga olinganlarning umumiy sonidan 32,0 %), sanoat (12,5 %), qurilish (7,9 %) hamda yashash va ovqatlanish bo'yicha xizmatlar (6,8 %) sohalariga to'g'ri keladi.

Iqtisodiy faoliyat turlari bo'yicha ro'yxatga olingan hamda faoliyat ko'rsatayotgan korxona va tashkilotlar taqsimoti (2025-yil 1-yanvar holatiga ko'ra)

	Ro'yxatga olinganlar		Faoliyat ko'rsatayotganlar	
	birlik	jamiga nisbatan, foizda	birlik	jamiga nisbatan foizda
Jami	149 549	100,0	96 083	100,0
<i>shu jumladan:</i>				
Qishloq, o'rmon va baliq xo'jaliklari	1 334	0,9	589	0,6
Sanoat	18 718	12,5	10 710	11,1
Qurilish	11 858	7,9	6 555	6,8
Savdo	47 929	32,0	30 759	32,0
Tashish va saqlash	6 053	4,0	3 984	4,1
Yashash va ovqatlanish bo'yicha xizmatlar	10 200	6,9	5 735	6,1
Axborot va aloqa	7 250	4,9	4 822	5,0
Sog'liqni saqlash va ijtimoiy xizmatlar ko'rsatish	2 797	1,9	2 181	2,3
Boshqa turdagi xizmatlar ko'rsatish	43 410	29,0	30 748	32,0



Iqtisodiy faoliyat turlari bo'yicha faoliyat ko'rsatayotgan korxona va tashkilotlarning ulushi, foizda (fermer va dehqon xo'jaliklarisiz)



Toshkent shahrida faoliyat ko'rsatayotgan korxona va tashkilotlarning umumiy soniga nisbatan iqtisodiy faoliyat turlari bo'yicha faoliyat ko'rsatayotgan korxona va tashkilotlarning miqdori 32,0 % savdo sohasida, 11,1 % sanoat sohasida, 6,8 % qurilish sohasida, 6,1 % yashash va ovqatlanish bo'yicha xizmatlarda, 5,0 % axborot va aloqa, 4,1 % tashish va saqlash, 2,3 % sog'liqni saqlash va ijtimoiy xizmatlar ko'rsatishda, 0,6 % qishloq, o'rmon va baliq xo'jaliklarida va 32,0 % boshqa faoliyat turlari hissalariga to'g'ri keladi.

2025-yil 1-yanvar holatiga ko'ra faoliyat ko'rsatayotgan tijorat korxona va tashkilotlarning soni 86,2 mingta bo'lib, shundan mas'uliyati cheklangan jamiyatlar – 75,9 mingta, xususiy korxona – 6,7 mingta, oilaviy korxona – 2,9 mingta, unitar korxona – 0,2 mingta, aksiyadorlik jamiyatlar – 0,3 mingta va 0,3 mingta boshqa tijorat korxonalari tashkil etadi.



**Tashkiliy-huquqiy shakllari tasniflagichi bo'yicha faoliyat
ko'rsatayotgan tijorat yuridik shaxslarning taqsimoti, birlikda**

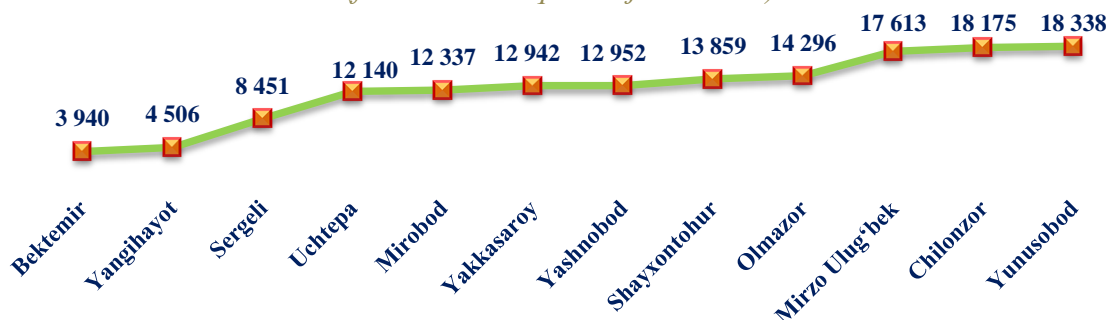


2024-yil yanvar–dekabr oylarida yangi tashkil etilgan korxona va tashkilotlarning soni 17,0 mingtani tashkil etgan bo'lib, shundan kichik biznes sub'ektlari 16,3 mingtani tashkil qiladi.

Jami yangi tashkil etilgan korxona va tashkilotlarning eng ko'p qismi Mirzo Ulug'bek (1 993 ta), Yunusobod (1 980 ta), Chilonzor (1 827 ta), Yashnobod (1 594 ta), Olmazor (1 512 ta), Yakkasaroy (1 585), Shayxontohur (1 438 ta), Mirobod (1 405 ta) Uchtepa (1 146 ta) va Sergeli (1 146 ta) tumanlari hissalariga to'g'ri keldi. Aksincha, Yangihayot (971 ta) hamda Bektemir (424 ta) tumanlarida korxona va tashkilotlar tashkil etish ko'rsatkichi past darajani aks ettirgan.

**2025 -yil 1-yanvar holatiga ro'yxatdan o'tgan korxona
va tashkilotlar soni**

(fermer va dehqon xo'jaliklarisiz) birlikda



Korxona va tashkilotlar soni
(fermer va dehqon xo'jaliklarisiz)

(birlikda)

	2025- yil 1-yanvar holatiga ko'ra ro'yxatga olinganlar	2024- yil yanvar–dekabr oylarida	
		yangi tashkil topganlar	tugatilganlar
Toshkent shahar	149 549	17 021	3 974
<i>tumanlar:</i>			
Uchtepa	12 140	1 146	332
Bektemir	3 940	424	129
Yunusobod	18 338	1 980	417
Mirzo-Ulug'bek	17 613	1 993	457
Mirobod	12 337	1 405	317
Shayxontohur	13 859	1438	385
Olmazor	14 296	1 512	451
Sergeli	8 451	1 146	213
Yakkasaroy	12 942	1 585	317
Yashnabod	12 952	1 594	343
Yangihayot	4 506	971	96
Chilonzor	18 175	1 827	517



**2024-yil yanvar–dekabr oylarida iqtisodiy faoliyat turlari bo'yicha
yangi tashkil etilgan korxona va tashkilotlarning soni, birlikda**
(fermer va dehqon xo'jaliklarisiz)

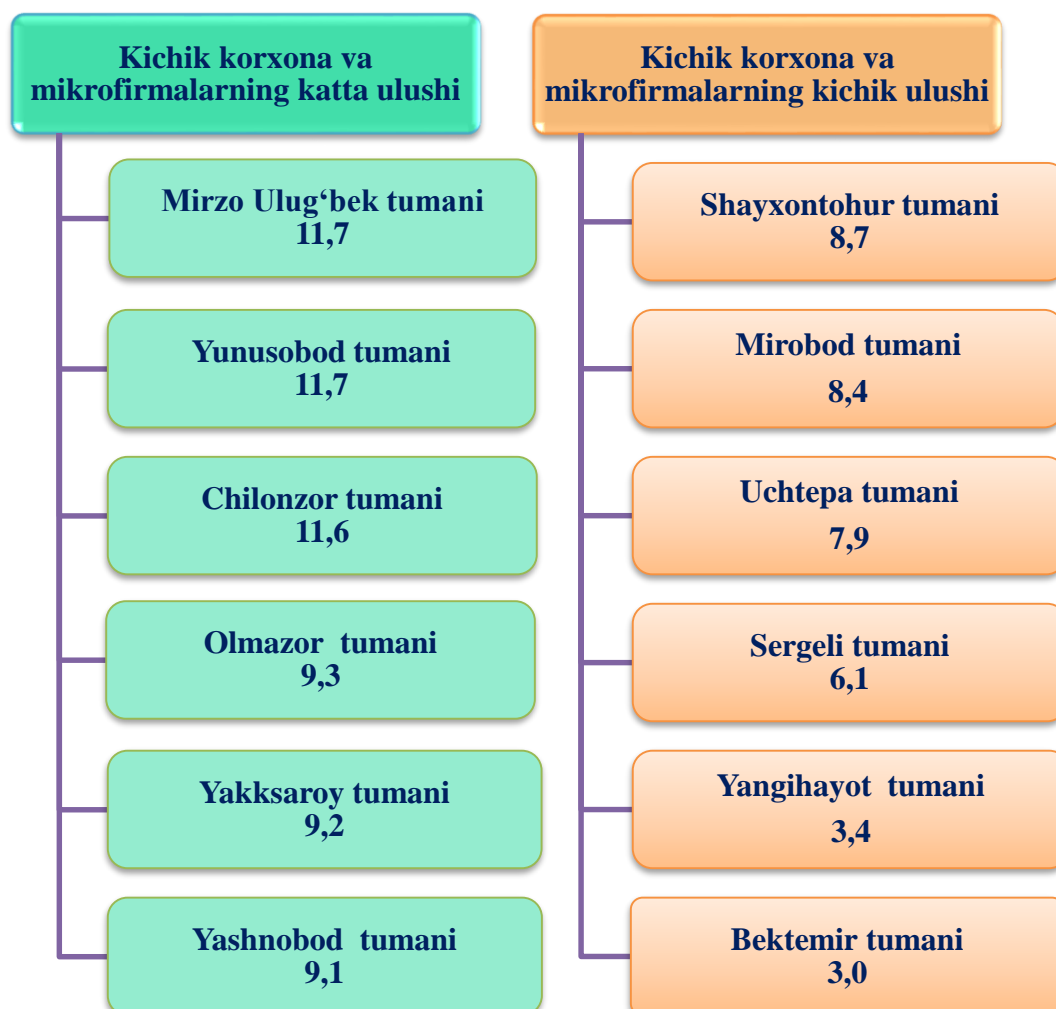


Kichik korxona va mikrofirmalar soni

2025-yil 1-yanvar holatiga ko'ra Toshkent shahrida faoliyat ko'rsatayotgan kichik tadbirkorlik sub'ektlarning soni 84,5 mingtani tashkil etgan (fermer va dehqon xo'jaliklarisiz).

Faoliyat ko'rsatayotgan kichik korxona va mikrofirmalarning asosiy qismi 9 782 birlik Chilonzor, 9 881 birlik Yunusobod, 9 881 birlik Mirzo Ulug'bek, 7 869 birlik Olmazor, 7 370 birlik Shayxontohur, 7 749 birlik Yakkasaroy, 7 661 birlik Yashnobod, 7 066 birlik Mirobod hamda 6 667 birlik Uchtepa tumanlari hissalariga to'g'ri keladi. Faoliyat ko'rsatayotganlarning kam qismi 5 112 birlik Sergeli, 2 898 birlik Yangihayot hamda 2 517 birlik Bektemir tumanlari hissalariga to'g'ri keladi.

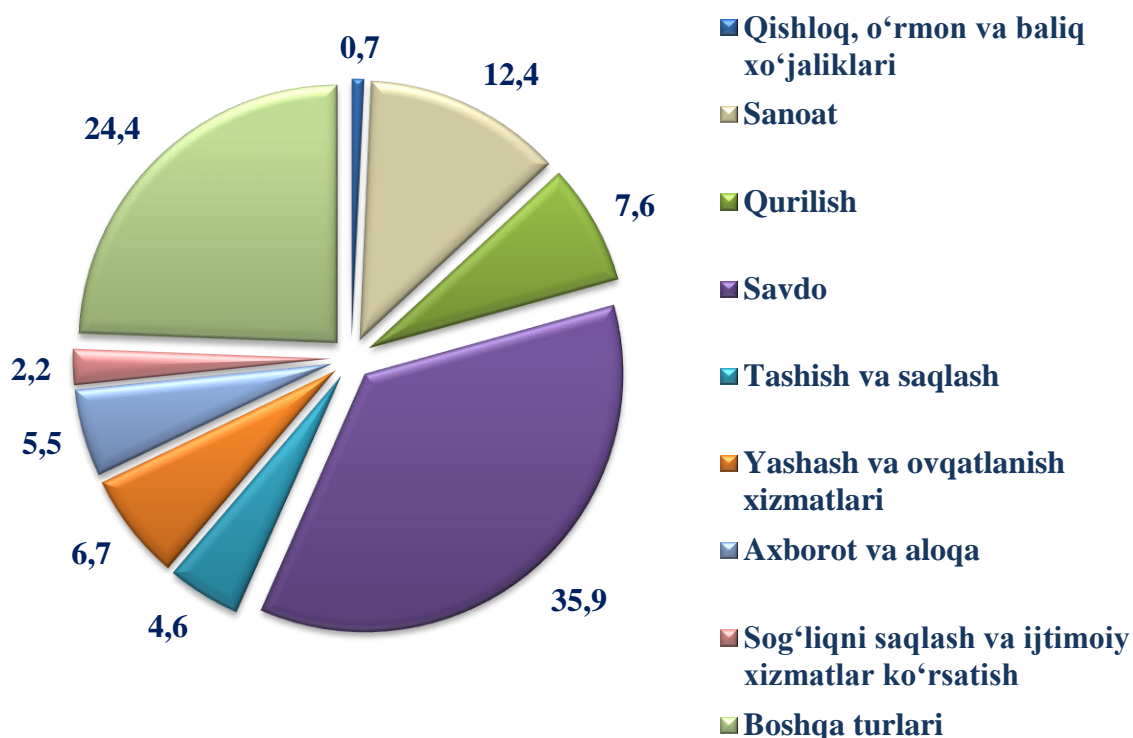
2025-yil 1-yanvar holatiga ko'ra faoliyat yuritayotgan kichik korxona
va mikrofirmalarning tumanlar kesimida ulushi (foizda)



Iqtisodiy faoliyat turlari bo'yicha faoliyat ko'rsatayotgan jami 84 453 ta kichik korxona va mikrofirmalarning 30 317 birligi (35,9%) – savdoda, 10 497 birligi (12,4 %) – sanoatda, 6 440 birligi (7,6 %) – qurilishda, 5 670 birligi (6,7 %) – yashash va ovqatlanish bo'yicha xizmatlar sohasida, 4 620 birligi (5,5 %) – axborot va aloqa sohasida, 3 885 birligi (4,6 %) – tashish va saqlashda, 1 874 birligi (2,2 %) – sog'liqni saqlash va ijtimoiy xizmatlar ko'rsatishda, 575 birligi (0,7 %) – qishloq, o'rmon va baliq xo'jaliklarida, shuningdek 20575 birligi (24,4 %) – boshqa faoliyat turlari hissalariga to'g'ri keladi.



Iqtisodiy faoliyat turlari bo'yicha faoliyat ko'rsatayotgan
kichik korxona va mikrofirmalarning ulushi, foizda
2025-yil 1-yanvar holatiga



Shundan ko'rinib turibdiki, faoliyat ko'rsatayotgan kichik korxona va mikrofirmalarning asosiy qismi savdo va sanoat faoliyat turlariga to'g'ri keladi. Iqtisodiy faoliyat turlari bo'yicha eng kam ulush esa sog'liqni saqlash va ijtimoiy xizmatlar ko'rsatishda hamda qishloq, o'rmon va baliq xo'jaliklari turlariga to'g'ri keladi.

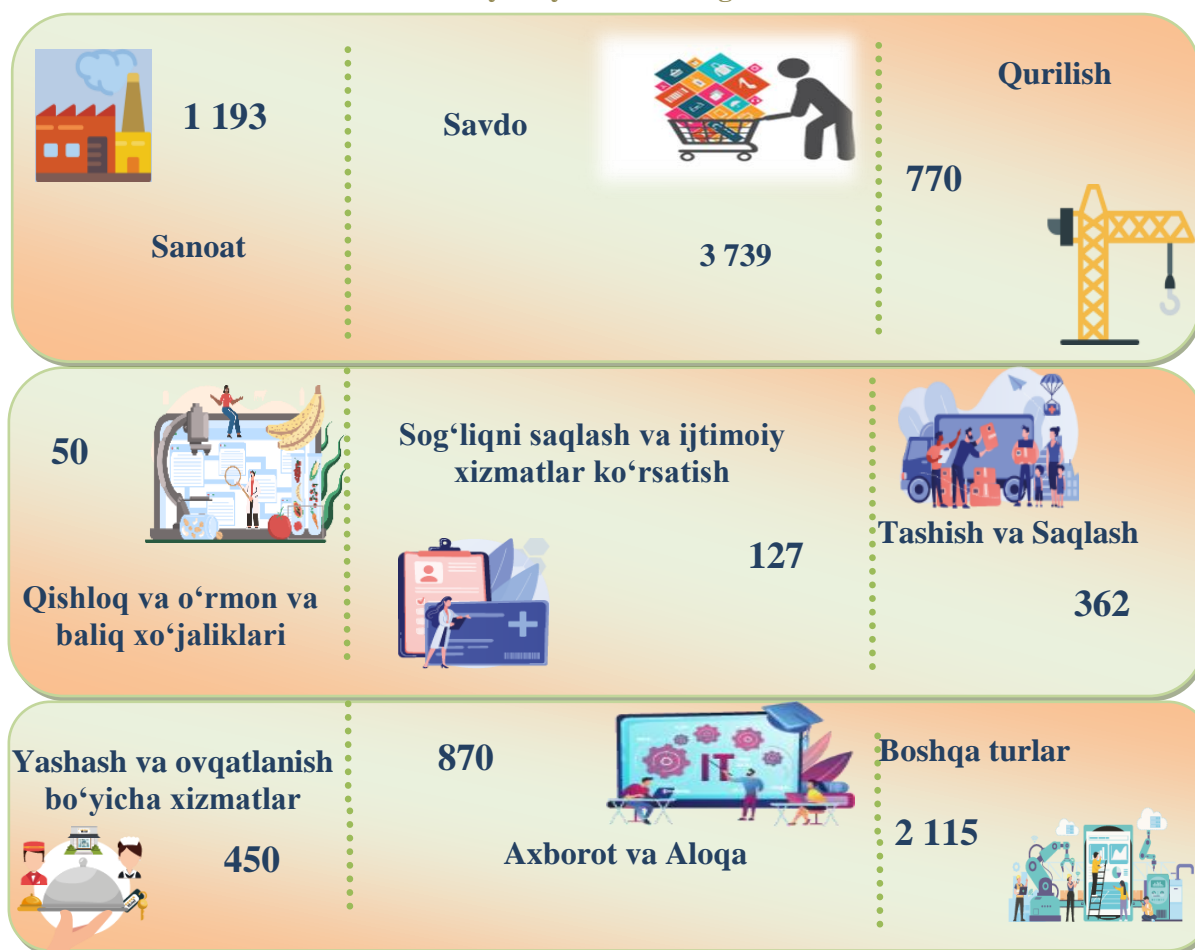
Xorijiy kapital ishtirokidagi korxonalar soni

2025-yil 1-yanvar holatiga ko'ra xorijiy kapital ishtirokidagi ro'yxatga olingan korxona soni 14 182 birlikni, faoliyat ko'rsatayotgan korxona soni 9 676 birlikni tashkil etadi. Xorijiy kapital ishtirokidagi faoliyat ko'rsatayotgan korxonadan 2 231 tasi qo'shma korxona, 7 445 tasi esa xorijiy korxona hisoblanadi.

Xorijiy kapital ishtirokidagi
korxonalarning o'sish dinamikasi, birlikda



Iqtisodiy faoliyat turlari bo'yicha xorijiy kapital ishtirokidagi
faoliyat ko'rsatayotgan korxonalar soni, birlikda
2025-yil 1-yanvar holatiga



Shundan ko'rinib turibdiki, faoliyat ko'rsatayotgan xorijiy kapital ishtirokidagi korxonaning asosiy qismi savdo va sanoat faoliyat turiga to'g'ri keladi, eng kam ulush esa sog'liqni saqlash va ijtimoiy xizmatlar ko'rsatish hamda qishloq, o'rmon va baliq xo'jaliklari faoliyat turlariga to'g'ri kelmoqda.



Faoliyat ko'rsatayotgan xorijiy kapital ishtirokidagi
korxona va tashkilotlar tumanlar kesimida, birlikda

Mirobod tumani	1 577	Shayxontohur tumani	656
Yakkasaroy tumani	1 513	Olmazor tumani	456
Mirzo Ulug'bek tumani	1 313	Sergeli tumani	509
Yunusobod tumani	1 062	Uchtepa tumani	258
Yashnobod tumani	907	Bektemir tumani	259
Chilonzor tumani	866	Yangihayot tumani	300

Tumanlar kesimida faoliyat ko'rsatayotgan xorijiy va qo'shma
korxonalar soni to'g'risida ma'lumot
2025 - yil 1- yanvar holatiga ko'ra, birlikda

xorijiy korxonalar

qo'shma korxonalar

1 289	Mirobod	288
1 220	Yakkasaroy	293
1 013	Mirzo Ulug'bek	300
824	Yunusobod	238
649	Yashnobod	258
652	Chilonzor	214
480	Shayxontohur	176
395	Sergeli	114
306	Olmazor	150
192	Uchtepa	66
176	Bektemir	83
249	Yangihayot	51



Xorijiy kapital ishtirokidagi yangi tashkil topgan korxonalarining davlatlar kesimidagi soni, birlikda
2024- yil yanvar-dekabr oylarida



Oilaviy korxonalar soni

2025-yil 1-yanvar holatiga ko'ra yuridik shaxs sifatida davlat ro'yxatidan o'tgan oilaviy korxonalar soni 4 786 birlikni tashkil etdi, ulardan 2 878 birlik yoki 60,1 % faoliyat yuritmoqda.

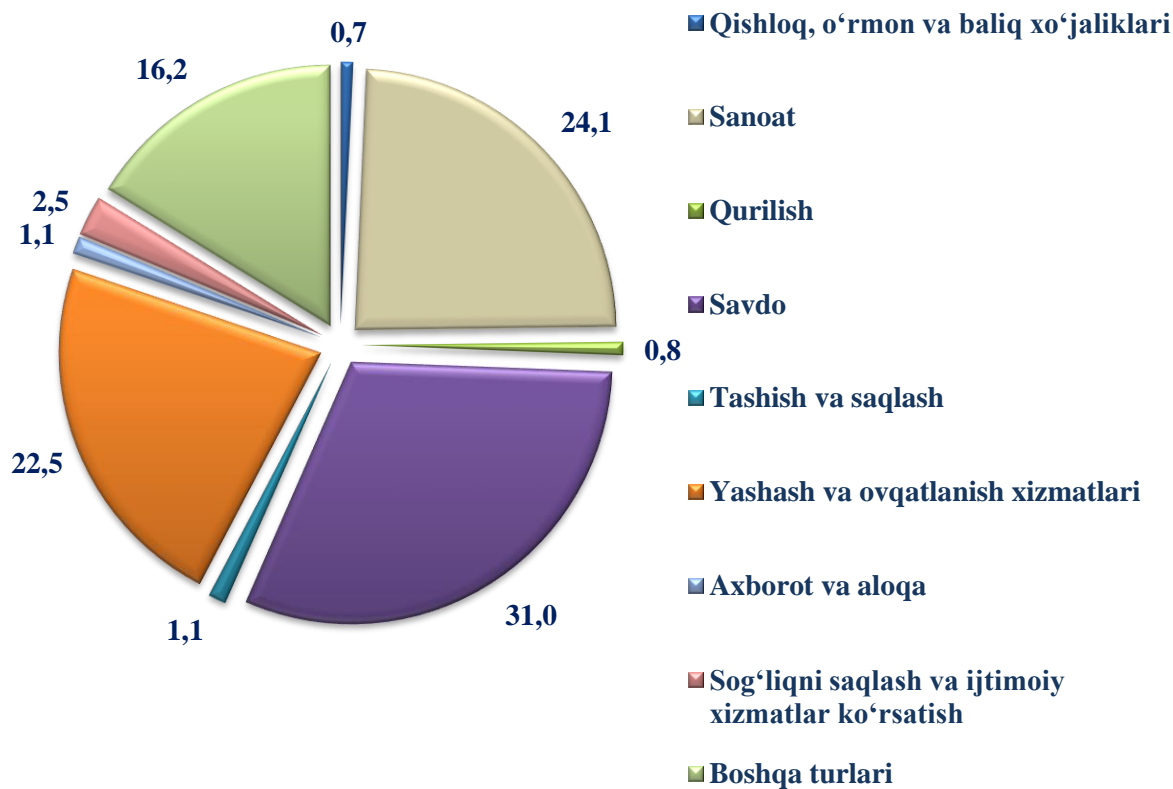
Oilaviy korxonalar soni, birlikda



Iqtisodiy faoliyat turlari bo'yicha faoliyat ko'rsatayotgan oilaviy korxonalarning soni ko'rilganda oilaviy korxonalarning 24,1 % yoki 693 tasi sanoat, 31,0 % yoki 893 tasi savdo, 22,5 % yoki 644 tasi yashash va ovqatlanish xizmatlari, 0,7 % yoki 20 tasi qishloq o'rmon va baliq xo'jaliklari, 1,1 % yoki 33 tasi axborot va aloqa, 0,8 % yoki 24 tasi qurilish, 2,5 % yoki 72 tasi sog'liqni saqlash va ijtimoiy xizmatlar ko'rsatish, 1,1 % yoki 32 tasi tashish va saqlash hamda 16,2 % yoki 467 tasi boshqa faoliyat turlari hissalariga to'g'ri kelmoqda.



2025-yil 1-yanvar holatiga iqtisodiy faoliyat turlari kesimida faoliyat ko'rsatayotgan oilaviy korxonalarning ulushi, foizda



2025-yil 1-yanvar holatiga iqtisodiy faoliyat turlari bo'yicha faoliyat ko'rsatayotgan oilaviy korxonalarning sonini ko'rilganda eng katta soni sanoat va savdoda, eng kichik soni esa qurilish, sog'liqni saqlash hamda tashish va saqlash xizmatlari sohasiga to'g'ri keladi.



STATISTIK KO'RSATKICHLARGA IZOHLAR

Korxona va tashkilotlarning yagona davlat registri – axborot-ma'lumotnoma tusidagi, vaqti-vaqti bilan yangilab boriladigan ma'lumotlardan iborat bo'lgan, avtomatlashtirilgan tizim hisoblanadi hamda yagona klassifikatsiyalar tizimi asosida korxona va tashkilotlarning davlat hisobini va ularni identifikatsiyalashtirishni ta'minlaydi.

Ro'yxatga olingan – ro'yxatdan o'tkazish organlari tomonidan belgilangan tartibda davlat ro'yxatidan o'tkazilgan hamda yuridik shaxslarning davlat reyestrda mavjud bo'lgan yuridik shaxslar hisoblanadi (faoliyati tugatilgan yuridik shaxslardan tashqari).

Faoliyat ko'rsatayotgan – ro'yxatdan o'tkazish organlari tomonidan belgilangan tartibda davlat ro'yxatidan o'tkazilgan hamda davlat statistika organlariga moliya-xo'jalik faoliyatini amalga oshirmayotganligi yoki tugatish jarayonida ekanligi to'g'risidagi ma'lumot kelib tushmagan yuridik shaxslar hisoblanadi.

Yangi tashkil etilgan – ro'yxatdan o'tkazish organlari tomonidan belgilangan tartibda yuridik shaxslarning davlat reyestriga yangidan kiritilgan yuridik shaxslar hisoblanadi.

Kichik korxona va mikrofirmalar – O'zbekiston Respublikasi Vazirlar Mahkamasining 2016– yil 24– avgustdagi “Iqtisodiy faoliyat turlarini tasniflashning xalqaro tizimiga o'tish chora-tadbirlari to'g'risida”gi 275– son qarorining 1– ilovasiga muvofiq, kichik tadbirkorlik subektlariga tegishli bo'lgan korxonalar va tashkilotlar.

Xorijiy kapital ishtirokidagi korxonalar – norezidentlar ishtirokidagi korxonalar, xorijiy yuridik shaxslar (xorijiy firmalarning filiallari va bo'limlari), korxonaning ustav fondida chet el fuqarolari va fuqaroligi bo'lmagan shaxslar ishtirok etgan korxonalar.



Toshkent shahri bo'yicha o'rtacha oylik nominal hisoblangan ish haqi
(qishloq xo'jaligi korxonalari hamda
kichik tadbirkorliksiz, qayta hisoblangan, ming so'm)

	2023 -yil yanvar- dekabr	2024- yil yanvar- dekabr	O'sish sur'ati, % da
Toshkent shahri	7 473,3	9 072,4	121,4
<i>shundan:</i>			
Uchtepa	4 346,3	4 808,4	110,6
Bektemir	5 688,7	6 586,9	115,8
Yunusobod	9 081,0	11 029,1	121,4
Mirzo Ulug'bek	7 319,9	9 643,8	131,7
Mirobod	9 418,9	11 400,1	121,0
Shayxontohur	7 675,2	10 249,6	133,5
Olmazor	5 656,2	6 604,8	116,7
Sergeli	6 785,8	8 055,0	118,7
Yakkasaroy	8 044,2	9 417,7	117,0
Yashnobod	6 977,9	8 441,2	120,9
Yangiheyot	5 026,8	5 780,8	114,9
Chilonzor	6 838,6	7 590,3	111,0



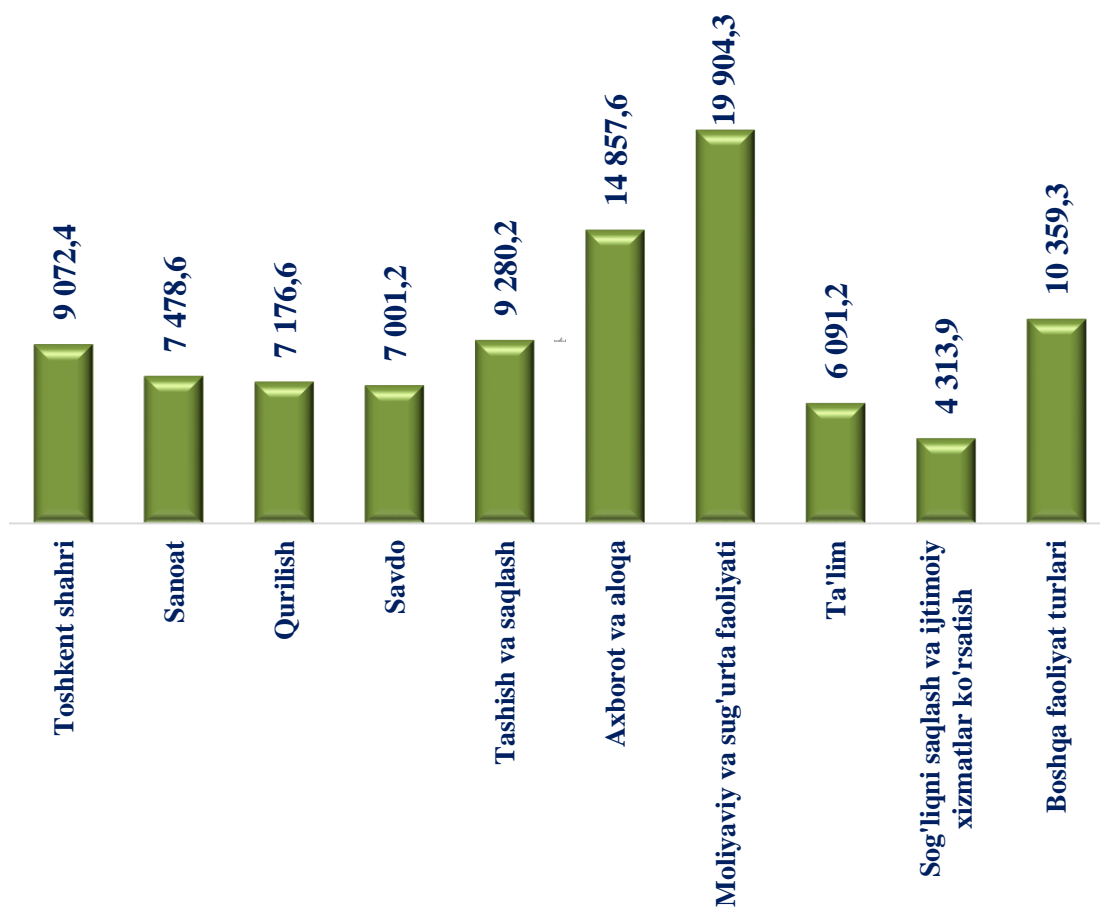
**Iqtisodiy faoliyat turlari bo'yicha o'rtacha oylik
nominal hisoblangan ish haqi**
(qishloq xo'jaligi korxonalari hamda
kichik tadbirkorlik, qayta hisoblangan, ming so'm)

	2024- yil yanvar- dekabr	Toshkent shahridagi o'rtacha oylik ish haqiga nisbatan, % da
Toshkent shahri	9 072,4	100,0
<i>shu jumladan:</i>		
Sanoat	7 478,6	82,4
Qurilish	7 176,6	79,1
Savdo	7 001,2	77,1
Tashish va saqlash	9 280,2	102,3
Axborot va aloqa	14 857,6	163,8
Moliyaviy va sug'urta faoliyati	19 904,3	2,2 m.
Ta'lim	6 091,2	67,1
Sog'liqni saqlash va ijtimoiy xizmatlar ko'rsatish	4 313,9	47,5
Boshqa faoliyat turlari	10 359,3	114,2

Iqtisodiy faoliyat turlari bo'yicha o'rtacha oylik ish haqining eng yuqori darajasi moliyaviy va sug'urta faoliyatida – 19 904,3 ming so'm (Toshkent shahridagi o'rtacha oylik ish haqidan 2,2 m. % ga), axborot va aloqa – 14 857,6 ming so'm (163,8 % ga), tashish va saqlash – 9 280,2 ming so'm (102,3%), boshqa faoliyat turlarida – 10 359,3 ming so'm (114,2 % ga) tashkil etganini kuzatishimiz mumkin.



2024-yil yanvar- dekabr oylarida



Ish haqi ming so'mda

Iqtisodiy faoliyat turlari bo'yicha o'rtacha oylik ish haqining eng past darajasi sog'liqni saqlash va ijtimoiy xizmatlar ko'rsatishda 4 313,9 ming so'm, ta'limda 6 091,2 ming so'm kuzatildi.



STATISTIK KO'RSATKICHLARGA IZOHLAR

Nominal hisoblangan ish haqi – ma'lum bir davr (soat, oy, yil) mobaynida xodim tomonidan ishlab chiqarilgan mahsulot (bajarilgan ish yoki ko'rsatilgan xizmat) evaziga ish beruvchilar tomonidan, amaldagi qonun hujjatlariga asoslangan holda soliq va boshqa to'lovlarni o'z ichiga oluvchi yollanma xodimning mehnatiga haq to'lash tarzida jismoniy shaxsga pul shaklida hisoblangan daromadlardan iborat.

O'rtacha ish haqini hisoblash uchun qabul qilinadigan xodimlar soni – homiladorlik va tug'ish bo'yicha ta'tilda bo'lgan, bevosita tug'uruqxonaning o'zidan yangi tug'ilgan chaqaloqni farzandlikka olish munosabati bilan ta'tilda bo'lgan, hamda bolani uning qonun hujjatlariga muvofiq ma'lum bir yoshga to'lguniga qadar parvarish qilish bo'yicha ta'tilda bo'lgan ayollar; ta'lim muassasalarida o'qiyotgan va ish haqi saqlanmagan holda qo'shimcha mehnat ta'tilida bo'lganlar, shuningdek, ta'lim muassasalariga kirish imtihonlarini topshirish uchun ish haqi saqlanmagan holda ta'tilda bo'lgan xodimlarni inobatga olmagan holda, mehnat daftarchalari mavjud bo'lgan va ish haqi hisoblangan xodimlarning o'rtacha sonini ifodalaydi.

Ish vaqti- korxona yoki muassasada muayyan ishni bajarish uchun qonuniy berilgan muddat ish kuni va ish haftasi bilan belgilanadi. Ish vaqti davomida ishlanmagan vaqt (nima sababdan sodir bo'lgani dan qat'iy nazar) bekor turish vaqti deyiladi.

Ish haqi- joriy davrda ish beruvchi tomonidan yollangan xodimga bajargan ishlari uchun berilgan pul yoki natura usulidagi to'lovlar bo'lib, ular hisoblangan summalar yig'indisidan tashkil topadi va ikki qismga bo'linadi: ish haqi va ijtimoiy sug'urtaga ajratmalar.

Ish haqiga ta'sir ko'rsatuvchi omillar- Bozor iqtisodiyoti sharoitida ish haqi



Dastlabki ma'lumotlarga ko'ra, 2025-yilning 1-yanvar holatiga Toshkent shahri doimiy aholisi soni 3 112,7 ming kishini tashkil etib, o'tgan yil mos davriga nisbatan 71,9 ming kishiga yoki 2,4 % ga o'sdi.

Toshkent shahri tumanlari bo'yicha doimiy aholi soni to'g'risida ma'lumot
(2025- yilning 1-yanvar holatiga)

	Doimiy aholi soni, ming kishi			Doimiy aholi sonining o'sish sur'ati, %		
	jami	shu jumladan:		jami	shu jumladan:	
		shahar	qishloq		shahar	qishloq
Toshkent shahri	3 112,7	3 112,7	-	102,4	102,4	-
<i>tumanlar:</i>						
Uchtepa	301,6	301,6	-	100,7	100,7	-
Bektemir	65,5	65,5	-	108,2	108,2	-
Yunusobod	385,2	385,2	-	102,4	102,4	-
Mirzo Ulug'bek	337,1	337,1	-	101,8	101,8	-
Mirobod	154,2	154,2	-	101,3	101,3	-
Shayxontohur	369,6	369,6	-	101,1	101,1	-
Olmazor	412,0	412,0	-	101,8	101,8	-
Sergeli	173,1	173,1	-	102,9	102,9	-
Yakkasaroy	139,7	139,7	-	104,7	104,7	-
Yashnobod	309,7	309,7	-	103,2	103,2	-
Yangiheyot	188,2	188,2	-	107,7	107,7	-
Chilonzor	276,7	276,7	-	100,6	100,6	-

Toshkent shahri tumanlari bo'yicha doimiy aholi sonining jinslari to'g'risida ma'lumot

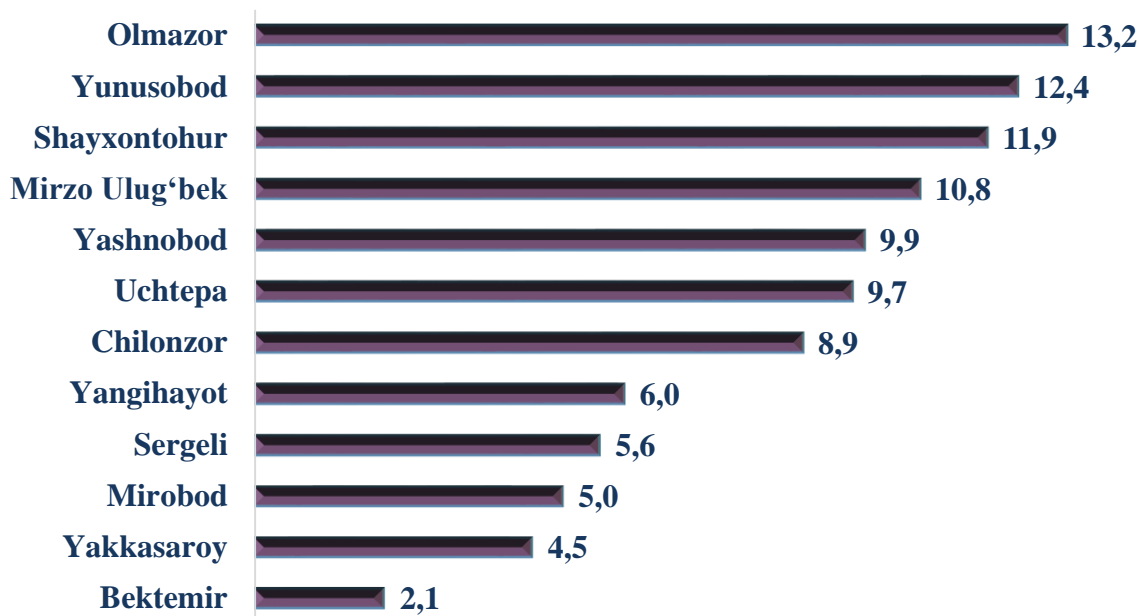
(2025- yilning 1-yanvar holatiga)

	Doimiy aholi soni, kishi		
	jami	shu jumladan:	
		Erkak	Ayol
Toshkent shahri	3 112 748	1 527 870	1 584 878
<i>tumanlar:</i>			
Uchtepa	301 653	149 909	151 744
Bektemir	65 514	31 918	33 596
Yunusobod	385 199	187 060	198 139
Mirzo Ulug'bek	337 090	167 920	169 170
Mirobod	154 172	74 986	79 186
Shayxontohur	369 635	180 901	188 734
Olmazor	412 011	200 466	211 545
Sergeli	173 156	85 609	87 547
Yakkasaroy	139 687	68 684	71 003
Yashnobod	309 730	151 664	158 066
Yangiheyot	188 221	91 818	96 403
Chilonzor	276 680	136 935	139 745



Toshkent shahri tumanlari kesimida 2025-yil 1-yanvar holatiga eng ko‘p aholi soni Olmazor tumanida 412,0 ming kishini (Toshkent shahri aholi sonidagi ulushi (13,2%), kishini Yunusobod tumanida 385,2 ming kishini (12,4 %) va Shayxontohur tumanida 369,6 ming kishini (11,9 %) ni tashkil etdi.

Tumanlar kesimida doimiy aholi sonining taqsimlanishi
(2025-yil 1-yanvar holatiga Toshkent shahri jami aholisiga nisbatan, foizda)

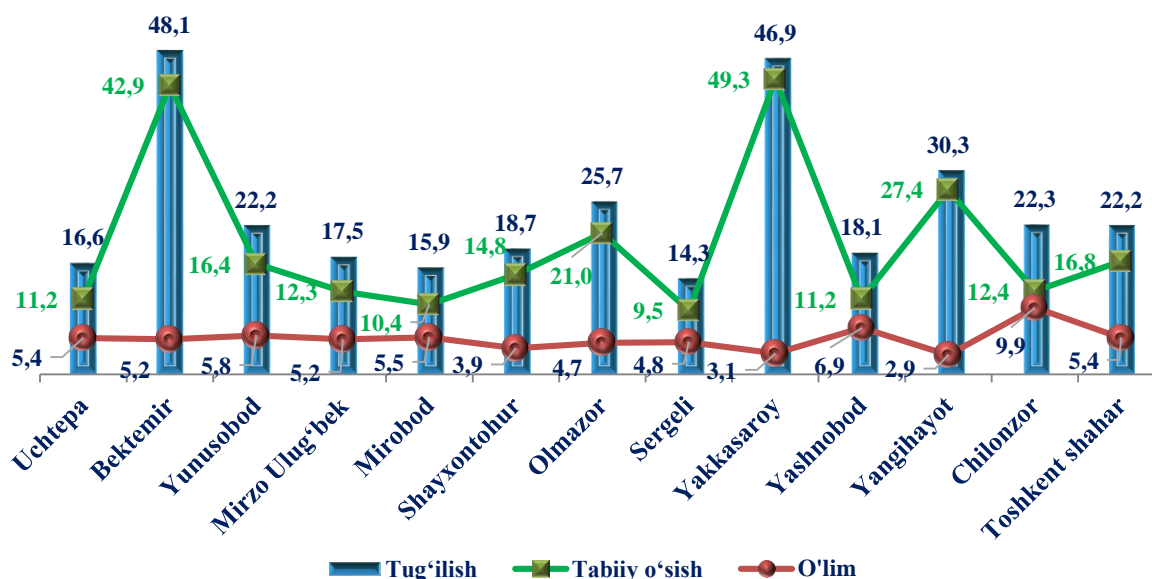


Toshkent shahrida aholining tabiiy harakati
ko‘rsatkichlari va koeffitsiyentlari
(yanvar-dekabr)

Ko‘rsatkichlar	Kishi		1000 aholiga nisbatan	
	2023-yil	2024-yil	2023-yil	2024-yil
Tug‘ilganlar	75 017	68 153	25,0	22,2
O‘lganlar	15 616	16 770	5,2	5,4
shu jumladan:1 yoshgacha o‘lgan bolalar				
Nikoh	22 352	22 755	7,5	7,4
Ajrim	6 169	5 913	2,1	1,9

Tug‘ilish. 2024-yil yanvar-dekabr oylarida 68 153 ta bola tug‘ilganligi qayd etilgan bo‘lib, 2023-yilning mos davriga (75 017 ta bola) nisbatan minus 6 864 ta bolaga kamaydi, tug‘ilish koeffitsiyenti 22,2 promilleni tashkil etdi.

Aholining tugʻilish koeffitsiyenti (2024-yil yanvar-dekabr oylarida, 1000 aholiga, promille)



Tugʻilish koeffitsiyentining sezilarli darajada oʻsishi tumanlarda qayd etilmadi.

Aksincha tugʻilish koeffitsiyentining kamayishi Yakkasaroy (57,9 promilledan 46,9 promillega) tumanlarda kuzatildi.

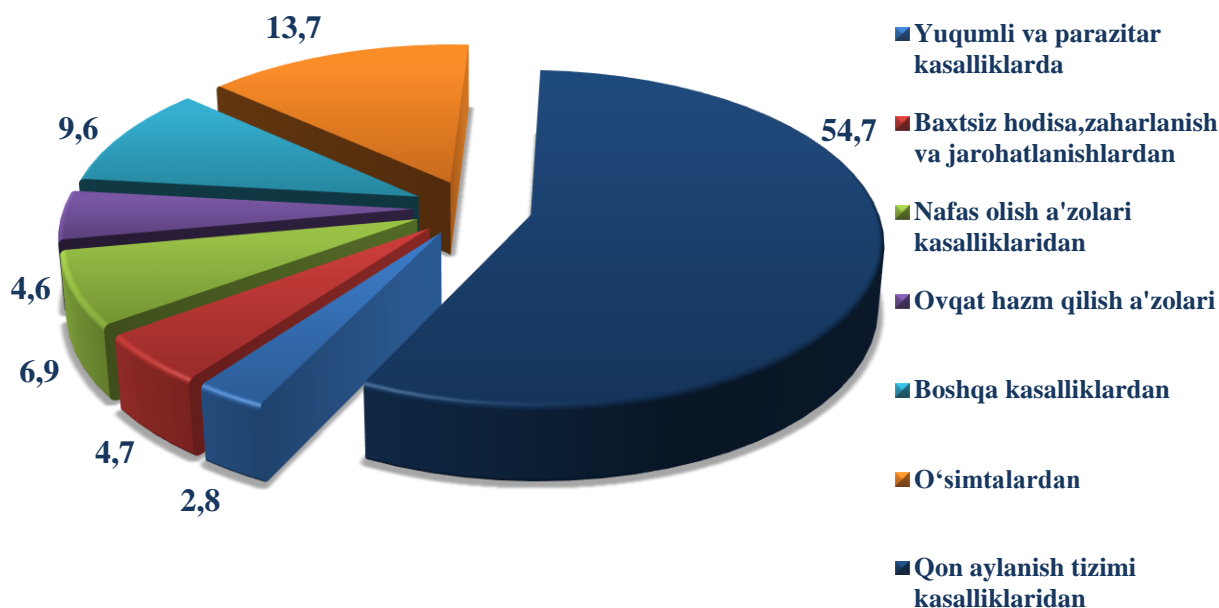
Oʻlim. 2024-yil yanvar-dekabr oylarida oʻlganlar soni 16 770 kishini tashkil etib, 2023- yil yanvar-dekabr oylariga nisbatan (1 104 kishi) ga koʻpaydi, mos ravishda oʻlim koeffitsiyenti 5,4 promilleni tashkil etdi (2023-yil yanvar-dekabr 5,2 promille boʻlgan).

Oʻlim koeffitsiyenti yuqori darajasi 2023-yilga nisbatan Yunusobod (5,2 promilledan 5,8 promillega) tumanida kuzatildi.

Roʻyxatga olingan jami oʻlganlarning 57,2 % qon aylanish tizimi kasalliklaridan, 14,0 % oʻsimtalardan, 4,5 % ovqat hazm qilish aʼzolari kasalliklaridan, 6,8 % nafas olish aʼzolari kasalliklaridan, 4,6 % baxtsiz hodisa, zaharlanish va jarohatlanishlardan, 3,0 % yuqumli va parazitar kasalliklardan hamda 9,9 % boshqa kasalliklardan vafot etgan.

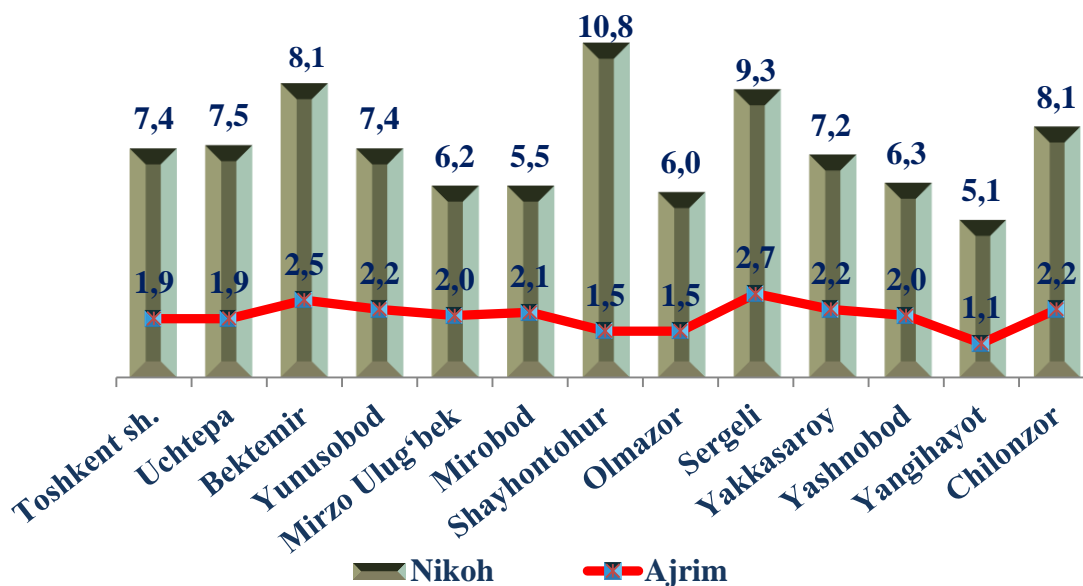


2024- yilning yanvar-dekabr oylarida o'lganlarning asosiy o'lim sababi bo'yicha taqsimlanishi (jami vafot etganlarga nisbatan foizda)



Nikoh va ajrimlar. 2024-yilning yanvar-dekabr oylarida FHDYO organlari tomonidan 22 755 ta nikoh va 5 913 nikohdan ajralishlar qayd etilgan bo'lib, 1000 aholiga nisbatan nikoh tuzish ko'effitsiyenti 7,2 promilleni (2023-yil yanvar-dekabr oylarida 7,1 promille bo'lgan) va nikohdan ajralish ko'effitsiyenti 1,9 promilleni (2023- yil yanvar- dekabr oylarida 2,1 promille bo'lgan) tashkil etdi.

Nikoh tuzish va nikohdan ajralishlar ko'effitsiyentlari (2024-yil yanvar-dekabr, 1000 aholiga, promille)



Nikoh va ajrimlar soni

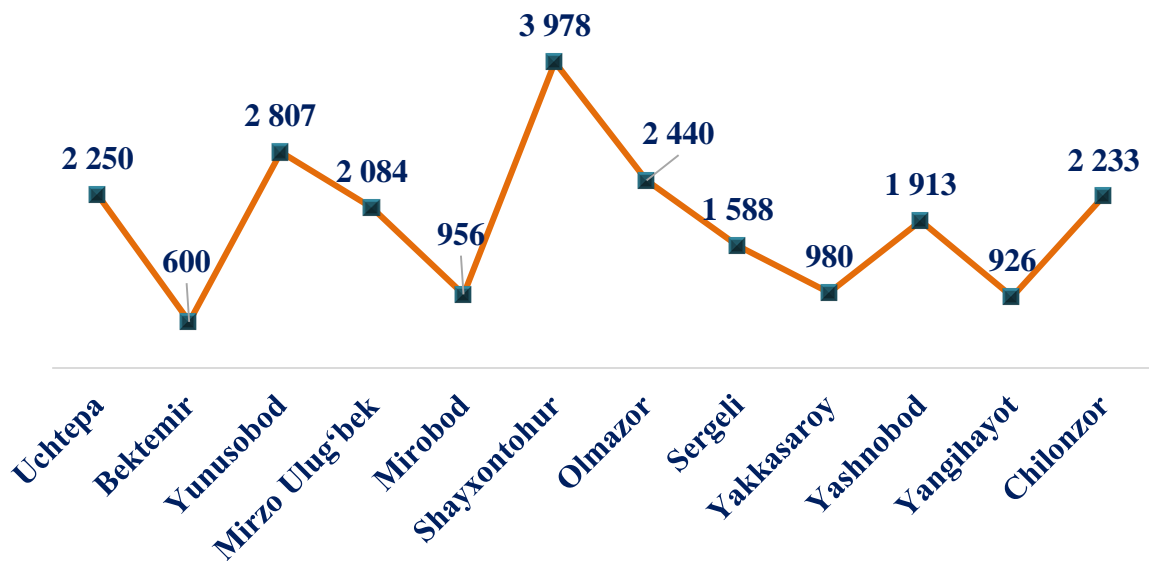
(yanvar-dekabr)

(birlikda)

	Nikohlar		Ajrimlar	
	2023- yil	2024 -yil	2023 -yil	2024- yil
Toshkent shahar	22 352	22 755	6 169	5 913
<i>tumanlar:</i>				
Uchtepa	2 412	2 250	607	564
Bektemir	480	600	165	159
Yunusobod	3 145	2 807	877	841
Mirzo Ulug‘bek	2 098	2 084	714	660
Mirobod	988	956	344	326
Shayxontohur	2 423	3 978	560	558
Olmazor	2 688	2 440	671	624
Sergeli	1 576	1 588	462	464
Yakkasaroy	1 140	980	260	297
Yashnobod	2 067	1 913	687	609
Yangihayot	955	926	193	193
Chilonzor	2 380	2 233	629	618



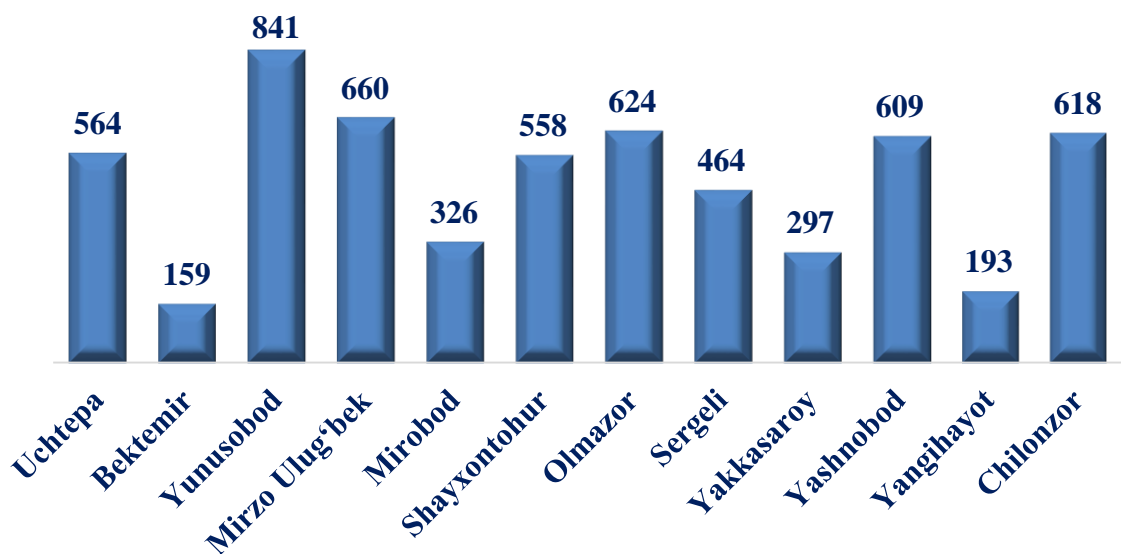
Tumanlar kesimida 2024- yilning yanvar-dekabr oylarida nikohlar soni bo'yicha taqsimlanishi, *birlikda*



Nikoh. Dastlabki ma'lumotlarga ko'ra, tumanlar bo'yicha eng yuqori nikoh tuzish darajasi Shayxontohur tumanida 3 978 ta, Yunusobod tumanida 2 807 ta, Olmazor tumanida 2 440 ta, Chilonzor tumaniga 2 233 ta to'g'ri keladi.

Tumanlar bo'yicha eng kam nikoh tuzish darajasi Bektemir 600 ta, Mirobod 956 ta va Yangiheyot tumanlariga to'g'ri keladi.

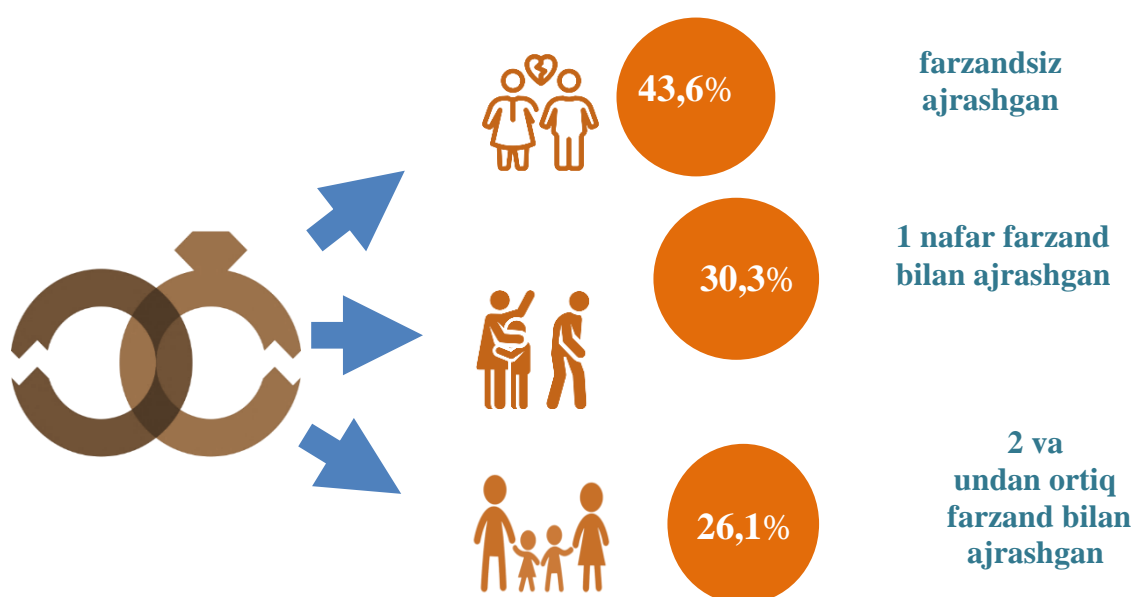
Tumanlar kesimida 2024- yilning yanvar-dekabr oylarida nikohdan ajralishlar soni bo'yicha taqsimlanishi, *birlikda*



Ajrim. Dastlabki ma'lumotlarga ko'ra, tumanlar bo'yicha eng yuqori nikohdan ajralishlar darajasi Yunusobod 841 ta, Mirzo Ulug'bek 660 ta, Olmazor 624 ta tumanlariga to'g'ri keladi.

Tumanlar bo'yicha eng kam nikohdan ajralishlar darajasi Bektemir 159 ta, Yangiheyot 193 ta va Yakkasaroy 297 ta tumanlariga to'g'ri keladi.

Nikohdan ajrashganlarning farzandlar soni bo'yicha taqsimlanishi 2024- yil yanvar - dekabr oylarida



2024-yil yanvar-dekabr oylarida Toshkent shahrida jami nikohdan ajrashganlarning 43,6 foizi farzandsiz, 30,3 foizi bitta farzand bilan va 26,1 foizi ikki va undan ortiq farzand bilan ajrashganlar hissasiga to'g'ri kelgan.

Migratsiya. Dastlabki ma'lumotlarga ko'ra, 2024-yilning yanvar-dekabr oylarida Toshkent shahri bo'yicha ko'chib kelganlar soni 92 145 kishini, ko'chib ketganlar soni esa 55 664 kishini tashkil etdi.

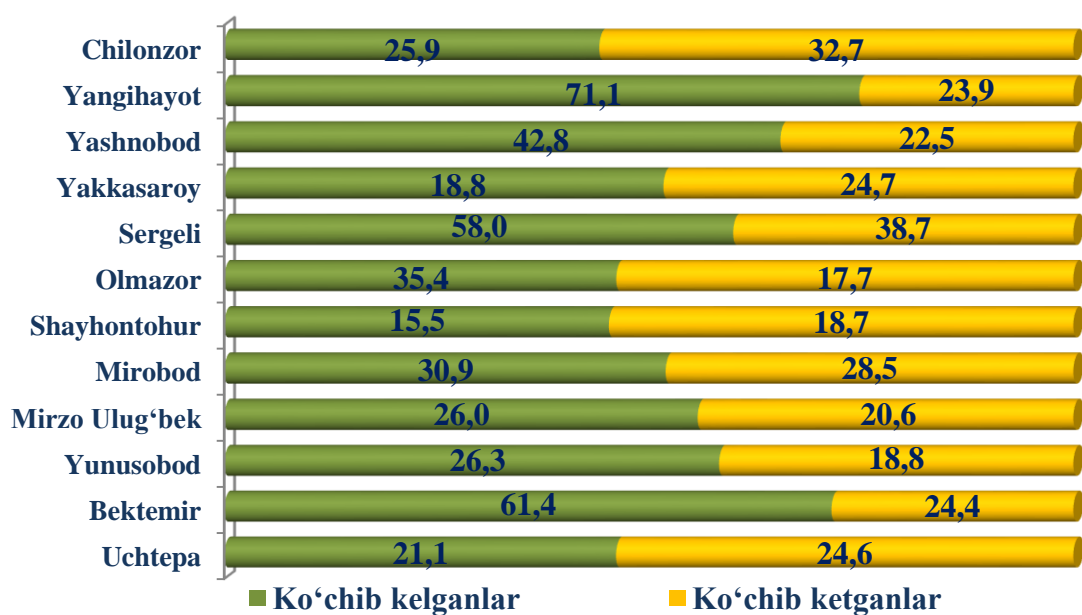
Shunga muvofiq, migratsiya saldosi plyus 36 481 kishini tashkil etib, 2023-yilning mos davrida 25 001 kishini tashkil etgan.

Migratsiya saldosi yuqori darajasi Yangiheyot (9 526 kishi) tumanida qayd etildi.

**Aholi migratsiyasi**
(yanvar-dekabr)

(kishi)

	Kelish		Ketish		Migratsiya saldosi	
	2023-y.	2024-y.	2023-y.	2024-y.	2023-y.	2024-y.
Toshkent shahri	94 542	92 145	69 541	55 664	-25 001	-36 481
<i>tumanlar:</i>						
Uchtepa	7 249	6 338	7 766	5 663	517	-675
Bektemir	3 301	3 865	1 408	1 176	-1 893	-2 689
Yunusobod	8 372	10 013	7 180	5 474	-1 192	-4 539
Mirzo Ulugʻbek	9 618	8 686	3 076	5 432	-6 542	-3 254
Mirobod	5 227	4 730	4 631	3 382	-596	-1 348
Shayxontohur	5 515	5 685	6 797	5 517	1 282	-168
Olmazor	7 316	6 213	6 576	5 619	-740	-594
Sergeli	10 183	9 896	5 712	5 015	-4 471	-4 881
Yakkasaroy	3 839	3 625	3 780	2 591	-59	-1 034
Yashnobod	13 585	13 042	6 397	5 344	-7 188	-7 698
Yangihayot	12 292	12 903	3 916	3 377	-8 376	-9 526
Chilonzor	8 045	7 149	8 778	7 074	733	-75

Aholining tabiiy va mexanik harakatlari toʻgʻrisida maʼlumot
(2024- yil yanvar- dekabr, 1000 aholiga, promille)

STATISTIK KO'RSATKICHLARGA IZOHLAR

Doimiy aholi – ro'yxatdan o'tkazilayotgan vaqtda muayyan aholi punkti yoki hududda doimiy istiqomat qilayotgan aholidan iborat bo'lib, bunga ushbu hududda doimiy ro'yxatda turib, lekin vaqtincha yashamaydigan aholi ham kiritiladi.

Tug'ilish – tug'ilish jarayonlarining sodir bo'lishi va boshqa xususiyatlarini tavsiflovchi ko'rsatkich.

1000 aholiga nisbatan tug'ilish koeffitsiyenti – hisobot yilida jami tug'ilganlar (tirik) sonini hisobot davridagi doimiy aholining o'rtacha soniga bo'lib, 1000 ga ko'paytirish orqali hisoblanadi.

1000 aholiga nisbatan o'lim koeffitsiyenti – hisobot yilida jami o'lganlar sonini hisobot yilidagi doimiy aholining o'rtacha soniga bo'lib, 1000 ga ko'paytirish orqali hisoblanadi.

O'lim sabablari – o'limga yoki uning sodir bo'lishiga ta'sir etgan kasalliklar, patologik holatlar va jarohatlar, shuningdek, o'lim bilan yakun topgan jarohatga sabab bo'lgan baxtsiz hodisa va zo'ravonlik holatlari.

Nikoh – erkak va ayol o'rtasidagi, ularning bir-birlariga va farzandlariga nisbatan huquq va majburiyatlarini belgilab beradigan o'zaro munosabatlari shakli. Er va xotin o'rtasidagi yuridik munosabatlar fuqarolik holati dalolatnomalarini yozish (FHDYO) organlarida nikohlarini ro'yxatdan o'tkazish natijasida o'rnatiladi.

1000 aholiga nisbatan nikohlar koeffitsiyenti – hisobot yilida tuzilgan nikohlar sonini doimiy aholining o'rtacha soniga bo'lib, 1000 ga ko'paytirish orqali hisoblanadi.

Nikohdan ajralish (nikohni bekor qilish) – er-xotinlarning hayoti davomida, tomonlar uchun qayta nikoh huquqini beruvchi, nikohlarning to'liq yuridik to'xtatilishi, nikoh FHDYO yoki sud organlarida ajralishni ro'yxatdan o'tkazilganidan so'ng bekor qilingan hisoblanadi.

1000 aholiga nisbatan nikohdan ajralish koeffitsiyenti – hisobot yilida nikohdan ajralishlar sonini doimiy aholining o'rtacha soniga bo'lib, 1000ga ko'paytirish orqali hisoblanadi.

Izohlar uchun

**TOSHKENT SHAHRINING
STATISTIK AXBOROTNOMASI
2024-YIL YANVAR-DEKABR**

*Nashrga mas'ul:
Statistika faoliyatini tashkil etish
va yig'ma axborot-tahliliy ishlar bo'limi
tel. (71) 203-88-08*

Buyurtma raqami №1

Tiraj ____ nusxa

**Toshkent shahar statistika boshqarmasi
Toshkent sh., Amir Temur shoh ko'chasi, 11 uy**