

**ЎЗБЕКИСТОН РЕСПУБЛИКАСИ
ДАВЛАТ СТАТИСТИКА ҚЎМИТАСИ**

ТОШКЕНТ ШАҲАР СТАТИСТИКА БОШҚАРМАСИ

**ТОШКЕНТ ШАҲРИНИНГ
СТАТИСТИК АХБОРОТНОМАСИ**

**2019 ЙИЛ
ЯНВАРЬ-МАРТ**

Тошкент – 2019

СЎЗ БОШИ

Тошкент шаҳрининг статистик ахборотномаси – Тошкент шаҳрининг ижтимоий-иқтисодий ривожланиши, иқтисодиёт тармоқлари ва ҳудудлар ҳолатини комплекс тавсифловчи Тошкент шаҳар статистика бошқармасининг чораклик нашри ҳисобланади. Статистик ахборотномада 2019 йил январь-март ойлари яқунлари бўйича Тошкент шаҳрининг асосий статистик кўрсаткичлари чоп этилган.

Ушбу нашрда статистик кўрсаткичлар Европа ҳамжамиятининг Иқтисодий фаолият турлари статистик таснифлагичига (NACE Rev.2) асосланган Ўзбекистон Республикаси Тошкент шаҳрининг иқтисодий фаолият турлари умумдавлат таснифлагичи (2 таҳрир) бўйича шакллантирилган ва тақдим этилган.

Шу билан бирга, мавжуд фаолият турларидан фойдаланишда ИФУТ-2 талаблари қўлланилган. Хусусан, фойдаланилаётган ёки қайта ишланаётган маҳсулотларни уларнинг янги турларига қайта шакллантиришга йўналтирилган барча фаолият турлари ишлаб чиқариш жараёнларига киритилган: тоғ-кон саноати ва очик конларни ишлаш, қайта ишлаб чиқариш саноати, электр, газ, буғ билан таъминлаш ва ҳавони кондициялаш, сув таъминоти, канализация тизими, чиқиндиларни йиғиш ва утилизация қилиш, қурилиш (таснифлагичнинг В,С,Д,Е,Ғ секциялари).

Шунингдек, халқаро статистика амалиётига мувофиқ, иқтисодий трендларни янада аниқроқ таҳлил қилиш мақсадида, Ялпи ҳудудий маҳсулот тузилмасидаги фаолият турларининг улуш кўрсаткичлари ялпи қўшилган қийматга нисбатан келтирилган (яъни, ЯХМ ҳажмидан маҳсулотларга солиқлар ва субсидиялар таъсири чиқариб ташланган).

Нашр 11 та тематик қисмлардан ташкил топган бўлиб, у асосий макроиқтисодий индикаторларни, шунингдек ялпи ҳудудий маҳсулотни ишлаб чиқариш, корхоналар ва ташкилотлар, жумладан кичик тадбиркорлик субъектларининг иқтисодий фаолияти, ташқи иқтисодий алоқа, саноат, инвестиция ва қурилиш, транспорт, товар ва хизматлар бозори, демография ва меҳнат бозорларининг ривожланиш динамикаси тўғрисидаги статистика маълумотларини ўз ичига олади.

Қисқартма ва шартли белгилар

ЯҲМ	—	ялпи худудий маҳсулот	л.	—	литр
%.	—	фоиз	0,0	—	катта бўлмаган миқдор
млрд.	—	миллиард	м.	—	марта
млн.	—	миллион	—	—	кўрсаткичнинг йўқлиги
млн.АҚШ долл.	—	миллион АҚШ доллари	га.	—	гектар
кв.	—	квадрат	тн.	—	тонна
км.	—	километр	1), 2), 3) , ,)	—	изоҳнинг мавжудлиги
м.	—	метр			

МУНДАРИЖА

Номи	бет.
АСОСИЙ ИҚТИСОДИЙ КЎРСАТКИЧЛАР	10
I. ЯЛПИ ҲУДУДИЙ МАҲСУЛОТ ИШЛАБ ЧИҚАРИШ	11-14
Иқтисодий фаолият турлари бўйича ЯҲМ ишлаб чиқариш	11
ЯҲМ нинг иқтисодий фаолият турлари бўйича ўсиш суръатлари	12
Хизматлар соҳасининг ялпи қўшилган қиймати таркиби	13
Ялпи ҳудудий маҳсулотнинг тармоқлар бўйича таркиби	14
II. САНОАТ	15-29
Иқтисодий фаолият турлари бўйича саноат маҳсулотини ишлаб чиқариш таркиби	15-17
Иқтисодий фаолият турлари бўйича саноат маҳсулотини ишлаб чиқариш ҳажми	18-23
Ҳудудлар бўйича саноат ишлаб чиқариш ҳажми	23
Ҳудудларнинг жами саноат ишлаб чиқариш ҳажмидаги улуши	24
Истеъмол товарлари ишлаб чиқариш	24
Истеъмол товарлари ишлаб чиқариш ҳажмининг таркиби, жами истеъмол товарлари ишлаб чиқариш ҳажмига нисбати	25
Ҳудудларнинг жами истеъмол товарлари ишлаб чиқариш ҳажмидаги улуши	25
Ҳудудларда саноат ишлаб чиқариш ва истеъмол товарлари ишлаб чиқариш ҳажмларининг ўсиш суръатлари	25-26
Саноат ишлаб чиқаришда кичик бизнеснинг ҳиссаси	27
Ҳудудлар бўйича кичик бизнеснинг саноат маҳсулотлари ишлаб чиқаришдаги улуши	27
Чет эл инвестициялари иштирокидаги корхоналар маҳсулотларининг ишлаб чиқарилиши	28
Фаолият юритаётган ва янги ташкил этилган саноат корхоналари	29
III. ИНВЕСТИЦИЯЛАР ВА ҚУРИЛИШ	30-42
Асосий капиталга инвестицияларнинг ўсиш суръатлари	30
Асосий капиталга инвестицияларнинг молиялаштириш манбалари бўйича тақсимланиши	31
Марказлашган ва марказлашмаган инвестицияларнинг жами асосий капиталга инвестициялар ҳажмидаги улуши	31
Асосий капиталга инвестицияларнинг марказлашган молиялаштириш манбалари	32
Асосий капиталга ўзлаштирилган инвестицияларнинг марказлашмаган молиялаштириш манбалари	33

Номи	бет.
Асосий капиталга ўзлаштирилган инвестицияларнинг технологик таркиби	34
Асосий капиталга инвестицияларнинг мулкчилик шакллари бўйича технологик таркиби	35
Асосий капиталга инвестицияларнинг такрор ишлаб чиқариш таркиби	36
Иқтисодий фаолият турлари бўйича ўзлаштирилган асосий капиталга инвестициялар	36-38
Иқтисодий фаолият турлари бўйича асосий капиталга инвестициялар таркиби	38
Асосий капиталга хорижий инвестиция ва кредитлар	38
Худудларда ўзлаштирилган хорижий инвестициялар	39
Айрим иқтисодий фаолият турлари бўйича хорижий инвестиция ва кредитлар таркиби	40
Ижтимоий соҳа объектларининг қурилиши	41
Қурилиш ишлари	41
Туманлар кесимида қурилиш ишлари ўсиш суръати	41
Мулкчилик шакллари бўйича қурилиш ташкилотларининг ўз кучлари билан бажарган қурилиш ишлари тақсимооти	42
Иқтисодий фаолият турлари бўйича бажарилган қурилиш ишлари	42
IV. КИЧИК ТАДБИРКОРЛИК (БИЗНЕС)	43-49
Янги ташкил этилган кичик корхона ва микрофирмаларнинг иқтисодий фаолият турлари бўйича улуши	43
Кичик тадбиркорликнинг асосий иқтисодий кўрсаткичлардаги улуши	44
Худудлар бўйича кичик тадбиркорлик (бизнес)да саноат маҳсулоти ишлаб чиқариш ҳажми ва ўсиш суръати	44
Худудлар бўйича кичик тадбиркорлик (бизнес)да чакана товар айланмаси ҳажми ва ўсиш суръати	45
Худудлар бўйича кичик тадбиркорлик (бизнес)да қурилиш соҳаси улуши	45
Худудлар бўйича кичик тадбиркорлик (бизнес)да инвестиция соҳаси улуши	46
Худудлар бўйича кичик тадбиркорлик (бизнес)да хизматлар соҳаси ҳажми ва ўсиш суръати	47
Кичик тадбиркорликнинг худудлар ва асосий тармоқлар бўйича улуши	48
Кичик тадбиркорликда иқтисодий вазиятни тармоқлар кесимида баҳолаш	49
Кичик тадбиркорлик (бизнес)да иқтисодий вазиятнинг ўзгаришлар истиқболлини баҳоланиши	49

Номи	бет.
V. КОРХОНА ВА ТАШКИЛОТЛАРНИНГ МОЛИЯВИЙ НАТИЖАЛАРИ	50-57
Иқтисодий фаолият турлари бўйича йирик тижорат ташкилотларининг якуний молиявий натижалари	50-51
Йирик тижорат ташкилотларининг ҳудудлар кесимида якуний молиявий натижалари	51
Зарар кўрган йирик корхона ва ташкилотларнинг молиявий натижалари	52
Иқтисодий фаолият турлари бўйича зарар кўрган йирик тижорат корхона ва ташкилотларнинг молиявий натижалари	53-54
Ҳудудлар кесимида зарар кўрган йирик тижорат корхона ва ташкилотларнинг молиявий натижалари	55
Йирик тижорат корхоналарида иқтисодий фаолият турлари бўйича муддати ўтган дебитор қарздорликнинг таркиби	56
Йирик тижорат корхоналарида иқтисодий фаолият турлари бўйича муддати ўтган кредитор қарздорликнинг таркиби	57
VI. КОРХОНАЛАР ВА ТАШКИЛОТЛАР ФАОЛИЯТИНИНГ УМУМИЙ ТАЪРИФИ	58-69
Рўйхатга олинган ҳамда фаолият кўрсатаётган корхона ва ташкилотлар иқтисодий фаолият турлари бўйича тақсимланиши	58
Фаолият кўрсатаётган корхоналар ва ташкилотларнинг иқтисодий фаолият турлари бўйича таркиби	59
Рўйхатга олинган хўжалик юритувчи субъектлар юридик шахслар мулкчилик шакллари бўйича тақсимланиши	60
Рўйхатга олинган юридик шахсларни мулкчилик шакллари бўйича ҳудудларга тақсимланиши	61
Корхона ва ташкилотлар сони	62
Янги ташкил этилган хорижий капитал иштирокидаги корхоналарнинг давлатлар кесимидаги сони	63
Фаолият кўрсатаётган хорижий капитал иштирокидаги корхоналарни иқтисодий фаолият турлари бўйича улуши	64
Юридик шахс сифатида давлат рўйхатидан ўтган оилавий корхоналар сони	65
Фаолият кўрсатаётган оилавий корхоналарни иқтисодий фаолият турлари бўйича таркиби	66
Кичик корхона ва микрофирмалар сони	67

Номи	бет.
Фаолият кўрсатаётган кичик корхона ва микрофирмаларнинг иқтисодий фаолият турлари бўйича улуши	68
Янги ташкил этилган кичик корхона ва микрофирмаларнинг иқтисодий фаолият турлари бўйича сони	69
VII. ИСТЕЪМОЛ БОЗОРИ	70-75
Чакана савдо товар айланмаси таркиби	70
Худудларнинг жами чакана товар айланмасидаги улуши	71
Худудларнинг умумий овқатланишдаги улуши	72
Чакана савдо товар айланмаси	73
Худудларнинг улгуржи савдо товар айланмаси улуши	74
Улгуржи савдо товар айланмаси	75
VIII. ТАШҚИ ИҚТИСОДИЙ АЛОҚАЛАР	76-81
Ташқи савдо айланмаси	76
МДХ ва бошқа давлатларнинг Тошкент шаҳар ташқи савдо айланмасидаги улуши	77
Ташқи савдо айланмасида катта улушга эга бўлган давлатлар	78
Ташқи савдо айланмасида нисбатан катта улушга эга бўлган давлатлар ҳажми	79
Экспорт ва импорт таркиби	80
Товар ва хизматларнинг экспорт таркиби	81
Товар ва хизматларнинг импорт таркиби	81
IX. ТРАНСПОРТ	82-83
Транспорт турлари бўйича юк ташиш ва юк айланмаси ҳажми	82
Транспорт турлари бўйича йўловчи ташиш ва йўловчи айланмаси	83
X. ХИЗМАТЛАР	84-102
Хизматлар соҳасида фаолият кўрсатаётган корхоналар ва ташкилотларнинг улуши	84
Иқтисодий фаолият турлари бўйича ишлаб чиқарилган (кўрсатилган) бозор хизматларининг ҳажми	85
Иқтисодий фаолият турлари бўйича хизматлар таркиби	86

Номи	бет.
Савдо хизматларнинг ҳажми	87-89
Транспорт хизматларининг таркиби	90-92
Алоқа ва ахборотлаштириш хизматлари	93
Алоқа ва ахборотлаштириш хизматлари таркиби	94-96
Молиявий хизматларнинг ўсиш суръатлари	97
Молиявий хизматларнинг таркиби	98
Яшаш ва овқатланиш бўйича хизматлар	99
Яшаш ва овқатланиш бўйича хизматлар таркиби	99
Ҳудудлар кесимида ишлаб чиқарилган (кўрсатилган) бозор хизматларнинг ҳажми	100
Хизматларнинг умумий ҳажмида туманларнинг улуши	101
Туманлар бўйича аҳоли жон бошига кўрсатилган бозор хизматлари	102
XI. ДЕМОГРАФИЯ ВА БАНДЛИК	103-112
Туманлар бўйича доимий аҳоли сони	103
Туманлар кесимида доимий аҳоли сонининг тақсимланиши	104
Аҳолининг табиий ҳаракати кўрсаткичлари ва коэффициентлари	105
Аҳолининг табиий ҳаракати коэффициентлари	105
Ўлганларнинг асосий ўлим сабаби бўйича тақсимланиши	106
Никоҳ тузиш ва никоҳдан ажралишлар коэффициентлари	107
Никоҳ ва ажримлар сони	108
Ҳудудлар кесимида никоҳлар сони бўйича тақсимланиши	109
Ҳудудлар кесимида никоҳдан ажралишлар сони бўйича тақсимланиши	109
Аҳоли миграцияси	110
Аҳолининг табиий ва механик ҳаракатлари тўғрисида маълумот	111
Маъмурий-худудий бўлинмалар	112

**Асосий иқтисодий кўрсаткичлар
2019 йил январь-март ойлари**

	<i>млрд. сўм</i>	<i>2018 йил январь-мартга нисбатан фоиз ҳисобида</i>
Ялпи ҳудудий маҳсулот	14038,8	105,3
Саноат маҳсулоти	9863,6	102,5
Истеъмол товарлари	3532,9	106,1
Асосий капиталга киритилган инвестициялар	5853,7	122,5
Қурилиш ишлари	2158,8	115,7
Юк айланмаси (млн. тн-км)	292,2	106,4
Йўловчи айланмаси (млн. йўловчи-км)	2 558,4	102,2
Чакана товар айланмаси	7380,4	106,7
Хизматлар, жами	12989,9	113,6
Ташқи савдо айланмаси (млн. АҚШ долл.)	2802,3	120,5
Экспорт	646,0	95,5
Импорт	2156,3	131,4
Сальдо (+;-)	-1510,3	x

I. ЯЛПИ ХУДУДИЙ МАҲСУЛОТ ИШЛАБ ЧИҚАРИШ

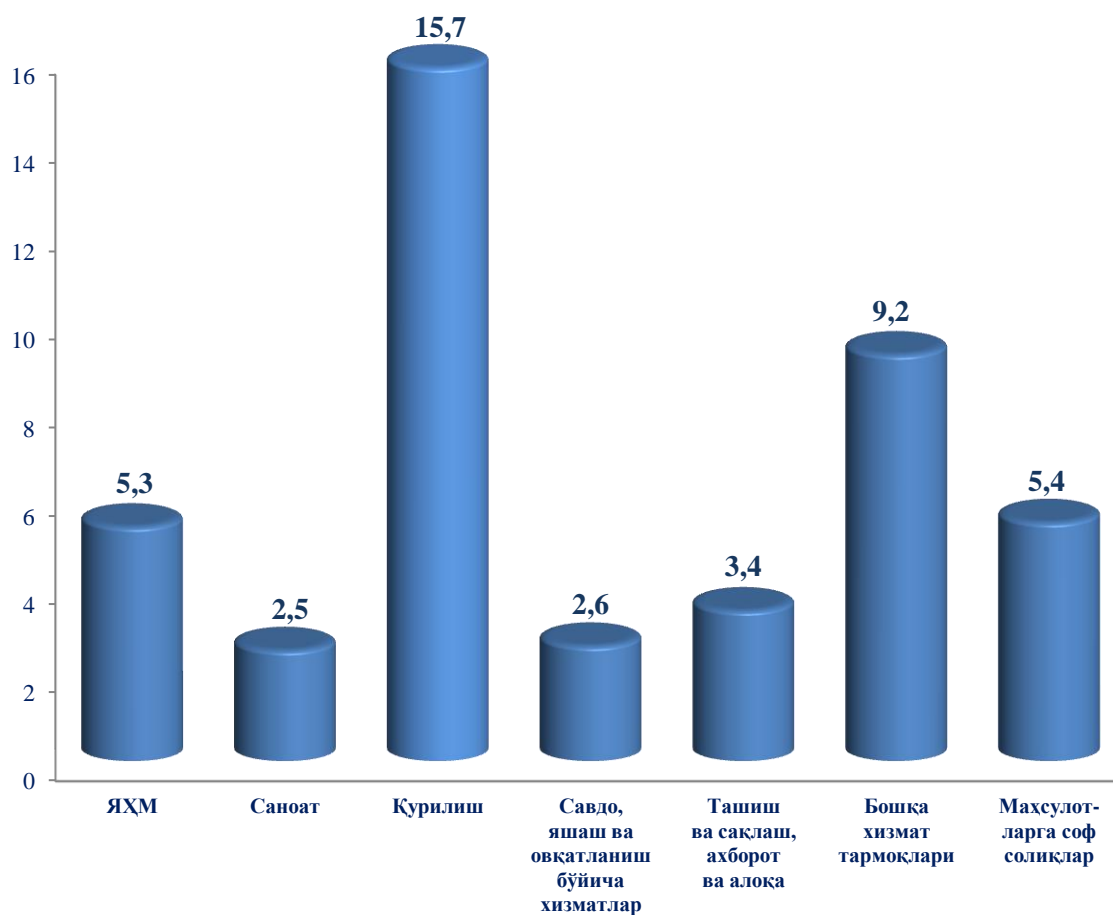
Дастлабки маълумотларга кўра, 2019 йил январь-мартида Тошкент шаҳрини ишлаб чиқарилган ялпи ҳудудий маҳсулотнинг (ЯҲМ) ҳажми жорий нархларда 14038,8 млрд.сўмни ташкил этди ва 2018 йилнинг январь-мартига нисбатан ўсиш суръати 105,3 фоизга тенг бўлди.

Январь-март ойлари учун иқтисодий фаолият турлари бўйича ЯҲМ ишлаб чиқариш

	млрд.сўм		2018 йил январь-мартига нисбатан фоиз ҳисобида
	2018 йил	2019 йил	
I. Ялпи ҳудудий маҳсулот, жами	10902,8	14038,8	105,3
<i>шу жумладан:</i>			
Тармоқларнинг ялпи қўшилган қиймати	9786,8	12078,7	105,3
Маҳсулотларга соф солиқлар	1116,0	1960,1	105,4
II. Тармоқларнинг ялпи қўшилган қиймати	9786,8	12078,7	105,3
Саноат (қурилишни қўшган ҳолда)	3850,6	4985,3	105,0
Саноат	3121,7	4037,3	102,5
Қурилиш	728,9	948,0	115,7
Хизматлар	5936,2	7093,4	105,5
Савдо, яшаш ва овқатланиш бўйича хизматлар	1973,6	2251,1	102,6
Ташиш ва сақлаш, ахборот ва алоқа хизматлари	1585,7	1733,4	103,4
Бошқа хизматлар	2376,9	3108,9	109,2

Тошкент шаҳри иқтисодий тармоқларида кузатиш суръатлари ЯҲМ ўсишида асосий омил бўлиб хизмат қилди. Жумладан, саноат тармоғининг ўсиш суръати – 102,5 % (ЯҲМ таркибидаги улуши – 33,4%), қурилиш – 115,7 % (2018 йил январь-мартда 7,8 %), савдо, яшаш ва овқатланиш бўйича хизматлар – 102,6 % (18,6 %), ташиш ва сақлаш, ахборот ва алоқа – 103,4 % (14,4 %) ва хизмат кўрсатувчи бошқа тармоқлар – 109,2 % (25,8 %) ни ташкил этди.

ЯҲМнинг иқтисодий фаолият турлари бўйича ўсиш суръатлари, фоизда
(2019 йил январь-март ойларида)



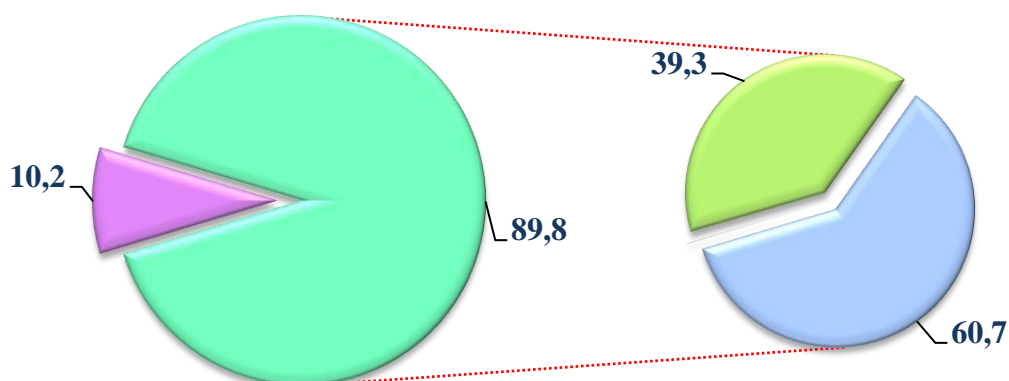
**Хизматлар соҳасининг ялпи қўшилган қиймати таркиби
январь-март ойларига
(жамига нисбатан фоизда)**



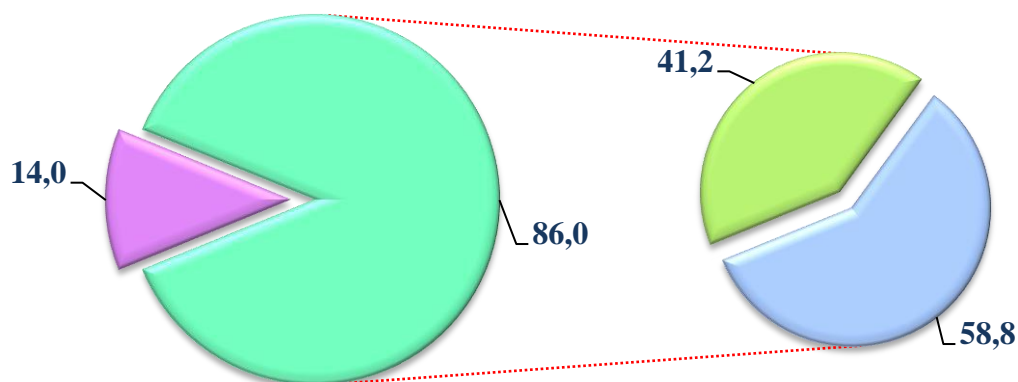
2019 йил январь-март ойлари давомида Тошкент шаҳри бўйича савдо, яшаш ва овқатланиш бўйича хизматларнинг ялпи ҳудудий маҳсулот таркибидаги улуши 18,6 % ни (2018 йил январь-мартда 20,2 %), ташиш ва сақлаш, ахборот ва алоқа соҳасида ялпи ҳудудий маҳсулот таркибидаги 14,4 % ни (2018 йил январь-мартда 16,2 %), хизмат кўрсатувчи бошқа тармоқлар соҳасида ялпи ҳудудий маҳсулот таркибидаги 25,8 % ни (2018 йил январь-мартда 24,3 %) ташкил этди.

**Ялпи ҳудудий маҳсулотнинг тармоқлар бўйича таркиби,
январь-март ойларида**
(жамига нисбатан фоизда)

2018 йил



2019 йил



- Маҳсулотларга соф солиқлар
- Тармоқларнинг ялпи қўшилган қиймати
- Саноат (қурилишни қўшган ҳолда)
- Хизматлар

Тошкент шаҳрииктисодиётининг барча тармоқларида яратилган ялпи қўшилган қиймат (ЯҚҚ) ҳажми умумий ялпи ҳудудий маҳсулотнинг 86,0 % ини, маҳсулотларга соф солиқлар эса, 14,0 % ини ташкил этди.

Саноат (қурилишни қўшган ҳолда) тармоғи ялпи ҳудудий маҳсулотнинг тармоқлар бўйича таркибидаги улуши ҳисобот йилида 41,2 % ни ташкил этди. Хизматлар соҳасининг ялпи ҳудудий маҳсулотнинг таркибидаги улуши эса 58,8 % ни ташкил этди.

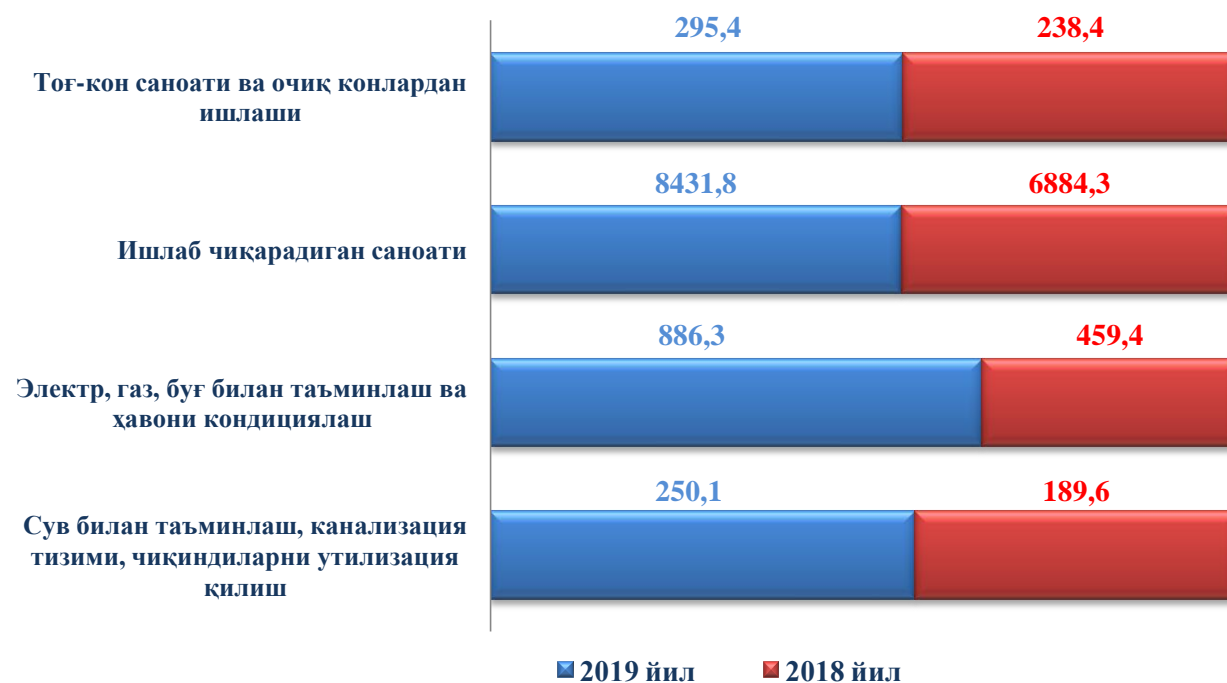
II. САНОАТ

Дастлабки маълумотларга асосан жорий йилнинг январь-март ойларида Тошкент шаҳрида фаолият кўрсатаётган саноат корхоналари томонидан 9863,6 млрд.сўмлик саноат маҳсулотлари ишлаб чиқарилишига эришилди ва ўтган йилнинг тегишли даврига нисбатан саноат ишлаб чиқариш индекси 102,5 % ни ташкил этди.

Ҳисобот йилида 3532,9 млрд. сўмлик истеъмол товарлари ишлаб чиқарилиб, 2018 йил январь-мартга нисбатан ўсиш 106,1 фоизни ташкил этди. Жумладан, 1098,2 млрд. сўмлик озиқ-овқат маҳсулотлари, 2252,6 млрд. сўмлик ноозиқ-овқат моллари (2018 йил январь-мартга нисбатан мос равишда 108,9 фоиз ва 104,2 фоиз) ишлаб чиқарилди.

Жами саноат ишлаб чиқариш ҳажми ўсишининг асосий омили бўлиб, ишлаб чиқарадиган (қайта ишлаш) саноатида ишлаб чиқариш ҳажмининг 1,1 % га, электр, газ, буғ билан таъминлаш ва ҳавони кондициялашнинг 29,9 % га ва сув билан таъминлаш, канализация тизими, чиқиндиларни утилизация қилишнинг 8,4 % га ўсиши ҳисобланди. Шунингдек, тоғ-кон ва очик конларни ишлаш саноати 3,7% га камайганлигини кўришимиз мумкин.

Январь-март ойларида асосий иқтисодий фаолият турлари бўйича саноат ишлаб чиқариш таркиби, (млрд. сўмда)



Ишлаб чиқарадиган (қайта ишлаш) саноати

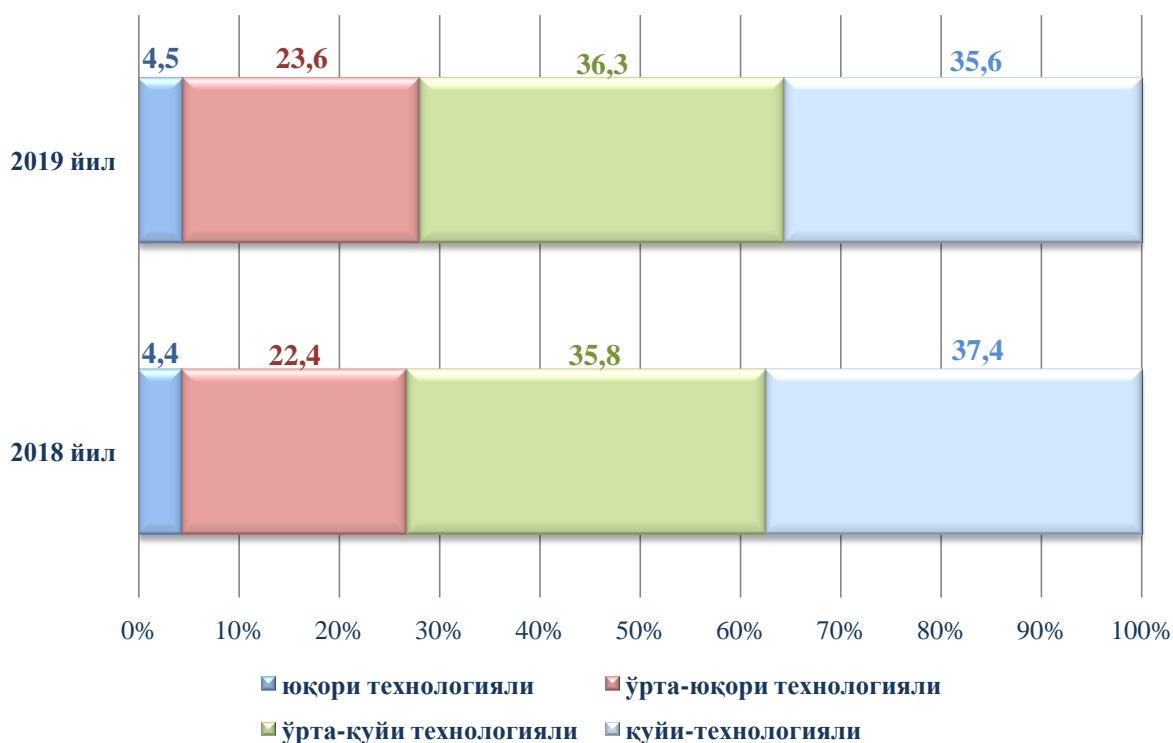
Тошкент шаҳрида саноат корхоналарини модернизация қилиш, техник ва технологик қайта жиҳозлаш борасида амалга оширилаётган ишлар ҳудудда ишлаб чиқариш ҳажми ва сифатини юксалтиришга хизмат қилмоқда.

2019 йилнинг январь-март ойларида ишлаб чиқарадиган саноат корхоналари томонидан ишлаб чиқарадиган маҳсулотлар ҳажми 8431,8 млрд. сўмни ва ўтган йилига нисбатан 101,1 % ўсиш суръатини ташкил этди.

Ўз навбатида ишлаб чиқарадиган саноатда ўтган йилнинг мос даврига нисбатан кокс ва нефтни қайта ишлаш маҳсулотлари ишлаб чиқариш 43,7 % га, бошқа турдаги транспорт асбоб-усканаларини ишлаб чиқариш 27,1 % га камайган бўлса, автотранспорт воситалари, трейлер ва ярим тиркамалар ишлаб чиқариш 28,2 % га, мебел ишлаб чиқариш 23,1 % га, ичимлик ишлаб чиқариш 21,3 % га ошганлигини кузатиш мумкин.

Ишлаб чиқарадиган саноат таркибида юқори технологияли ишлаб чиқариш тармоғининг улуши 4,9 % ни, ўрта-юқори технологияли 23,8 %, ўрта-қуйи технологияли 34,9 %, қуйи технологияли 36,4 % ни ташкил этди.

Январь-март ойларида ишлаб чиқаришнинг технологик таркиби бўйича ишлаб чиқарадиган саноат таркиби, фоизда



Тоғ-кон саноати ва очик конларни ишлаш

Иқтисодий тармоқлар кесимида ўрганилганда, жорий йилнинг январь-март ойида Тоғ-кон саноати ва очик конларни ишлаш корхоналари томонидан 295,4 млрд.сўмлик маҳсулот ишлаб чиқарилди ва жами ишлаб чиқарилган саноат маҳсулотларининг ишлаб чиқариш индекси 96,3% ни ташкил қилди.

Тоғ-кон саноатида ишлаб чиқарилган маҳсулотлар тури бўйича табиий газ ва хом нефт казиб олиш ҳажми ўтган йилнинг тегишли даврига -9,7% га камайган, бошқа тоғ-кон саноати фаолияти эса 6,3 % га ошганини кузатиш мумкин.

Электр, газ, буғ билан таъминлаш ва ҳавони кондициялаш.

Электр, газ, буғ билан таъминлаш ва ҳавони кондициялаш корхоналари томонидан ишлаб чиқарилган маҳсулотлар 886,3 млрд.сўми (жами ишлаб чиқарилган маҳсулотлари ҳажмининг 3,0 % ни) ташкил этди.

2019 йилнинг январь-март ойида электр, газ, буғ билан таъминлаш ва ҳавони кондициялаш корхоналари маҳсулотлари ўтган йилнинг тегишли даврига нисбатан 29,9 % га ўсган.

Сув билан таъминлаш, канализация тизими, чиқиндиларни утилизация қилиш.

Сув билан таъминлаш, канализация тизими, чиқиндиларни утилизация қилиш корхоналари томонидан ишлаб чиқарилган маҳсулотлар 250,1 млрд.сўми (жами ишлаб чиқарилган маҳсулотлари ҳажмининг 2,5 % ни) ташкил этганлиги кузатилди. Бунда 2019 йил январь-март ойларида сув билан таъминлаш, канализация тизими, чиқиндиларни утилизация қилиш корхоналари томонидан ишлаб чиқарилган маҳсулотлар ҳажми ўтган йилнинг мос даврига нисбатан 8,4 % га кўпайган.

**Иқтисодий фаолият турлари бўйича саноат маҳсулотини
ишлаб чиқариш ҳажми**
(2019 йил январь-март ойларида)

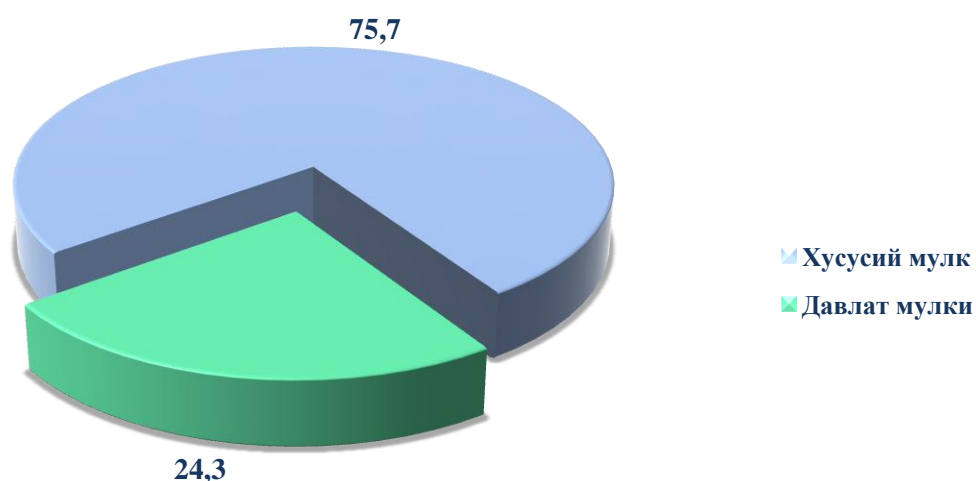
	<i>млрд. сўм</i>	<i>ўсиш суръати, фоиз ҳисобида</i>
Иқтисодий фаолиятнинг алоҳида турлари бўйича саноат маҳсулотлари ишлаб чиқариш ҳажми	9863,6	102,5
Тоғ- кон саноати ва очиқ конларни ишлаш	295,4	96,3
<i>улардан:</i>		
Хом нефт ва табиий газ қазиб олиш	257,8	90,3
Қайта ишлаш саноати	8431,8	101,1
<i>шундан:</i>		
Озиқ- овқат маҳсулотлари, ичимликлар тамаки маҳсулотлари ишлаб чиқариш	1493,9	109,2
Тўқимачилик маҳсулотлари, кийимлар, тери ва унга тегишли маҳсулотлар ишлаб чиқариш	742,3	98,4
Ёғоч ва пўкак буюмлар, поҳол ва тўқиш учун материаллардан буюмлари, қоғоз ва қоғоз маҳсулотлари, мебеллар ишлаб чиқариш	422,9	104,8
Ёзилган материалларни нашр қилиш ва акс эттириш	266,4	110,9
Кокс ва нефтни қайта ишлаш маҳсулотлари ишлаб чиқариш	32,0	56,3
Кимё маҳсулотлари, резина ва пластмасса буюмлар ишлаб чиқариш	859,9	102,2
Асосий фармацевтика маҳсулотлари ва препаратлари ишлаб чиқариш	229,9	88,2
Бошқа нометалл минерал маҳсулотлар ишлаб чиқариш	454,6	105,5
Металлургия саноати	1144,6	84,4

	<i>млрд. сўм</i>	<i>ўсиш суръати, фоиз ҳисобида</i>
Автотранспорт воситалари, трейлерлар ва ярим прицеплар ишлаб чиқариш ҳамда машина ва ускуналарни таъмирлаш ва ўрнатиш, тайёр металл буюмлар ишлаб чиқариш	2785,3	101,3
Электр, газ, буғ билан таъминлаш ва ҳавони кондициялаш	886,3	129,9
Сув билан таъминлаш, канализация тизими, чиқиндиларни йиғиш ва утилизация қилиш	250,1	108,4
Истеъмол товарларини ишлаб чиқариш	3532,9	106,1
<i>шу жумладан:</i>		
озик-овқат товарлари	1098,2	108,9
ноозик-овқат товарлари	2252,6	104,2

Давлат ва хусусий бизнеснинг ўзаро ҳамкорлиги доимо ҳар бир замонавий демократик давлатнинг диққат эътиборида бўлган. Кейинги йилларда бутун дунёда ҳукумат ва бизнес ҳамкорлигининг кучайиши тенденцияси кузатилмоқда.

Давлат ва хусусий секторнинг ўзаро муносабати мамлакатдаги ижтимоий-иқтисодий барқарор вазиятни таъминлашда хусусий бизнеснинг манфаатдорлигини оширишда катта хизмат қилади. Ўз навбатида, мамлакатимизда давлат тасарруфидан чиқариш ва хусусийлаштириш борасида олиб борилаётган ислохотлар натижаси ўлароқ Тошкент шаҳрида саноат маҳсулотлари ишлаб чиқариш ҳажмида нодавлат секторнинг улуши салмоқли эканлигини кўриш мумкин. Тармоқ корхоналари томонидан жорий 2019 йилнинг 1 чорагида 9863,6 млрд. сўмлик маҳсулотлар ишлаб чиқарилди ва саноат ишлаб чиқариш индекси ўтган йилнинг шу даврига нисбатан 102,5 % ни ташкил этди, шунинг билан бирга давлат секторида 2396,0 млрд. сўмлик маҳсулот ишлаб чиқарилиб умумий ҳажмга нисбатан 24,3 % ташкил этди, нодавлат секторида 7467,6 млрд.сўмлик маҳсулот ишлаб чиқарилиб, умумий ҳажмга нисбатан 75,7 % ташкил этди.

Саноат маҳсулотлари ишлаб чиқариш давлат ва нодавлат секторларида фоиз ҳисобида



Саноат соҳасида модернизациялаш кўламларини жадаллаштириш ва кенгайтириш бўйича чора-тадбирларнинг амалга оширилиши натижасида, саноат соҳасида фаолият юритаётган корхоналарда ишлаб чиқаришнинг жадал ривожланиши давом эттирилди.

Тармоқ корхоналари томонидан жорий йилнинг 1 чорагида 9863,6 млрд. сўмлик маҳсулотлар ишлаб чиқарилди ёки ўсиш суръати ўтган йилнинг шу даврига нисбатан 102,5 % ни ташкил қилиб, умумий ҳажмга нисбатан Иқтисодий фаолият турлари бўйича саноат маҳсулотларини ишлаб чиқаришнинг улуши қуйидагича тавсифланади.

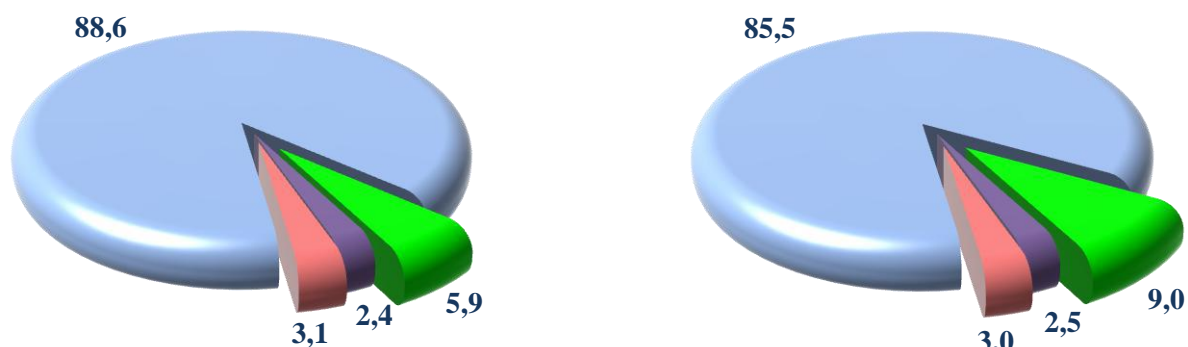
Саноат маҳсулотларини ишлаб чиқариш иқтисодиётнинг муҳим омили бўлиб, жами саноат маҳсулотлари ишлаб чиқаришнинг тоғ-кон саноати ва очик конларни ишлаш маҳсулотлари фаолияти саноат ишлаб чиқариш индекси 96,3 % ни, қайта ишлаш саноати 101,1 % ни, электр энергияси, газ, буғ ва кондицияланган ҳаво 129,9 % ни, сув билан таъминлаш, канализация, чиқиндиларни йиғиш ва қайта фойдаланиш билан бўйича хизматлар 108,4 % ни ташкил этди.

Иқтисодий фаолият турлари бўйича саноат маҳсулотларини ишлаб чиқариш

(умумий ҳажмга нисбатан фоизда)

2018 йил январь-март

2019 йил январь-март



- Ишлаб чиқарадиган саноат
- Электр, газ, буғ билан таъминлаш ва ҳавони кондициялаш
- Сув билан таъминлаш, канализация тизими, чиқиндиларни йиғиш ва утилизация қилиш
- Тоғ-кон саноати ва очик конларни ишлаш

Иқтисодий фаолият турлари бўйича саноат маҳсулотитурларини ишлаб чиқариш ҳажми (йирик корхоналар бўйича)

	Ўлчов бирлиги	2019 йил январь-март	2018 й январь- мартга нисбатан % да
Тоғ- кон саноати ва очик конларни ишлаш			
Чақик тош (шебень)	<i>Tн</i>	26490,3	84,3
Қайта ишлаш саноати			
Пўлатдан чоксиз нефт ва газ кувурлари	<i>Tн</i>	27780,2	164,3
Кучланиши 1 кВ дан ортиқ бўлган (юқори вольтли), бошқа электр токи ўтказгичлари	<i>Tн</i>	613,0	173,2
Цемент, бетон ёки сунъий тошдан йиғма конструкциялар элементлари ва бинолар ва иншоотлар учун бошқа буюмлар	<i>Tн</i>	27780,2	164,3

	<i>Ўлчов бирлиги</i>	<i>2019 йил январь-март</i>	<i>2018 й январь- мартга нисбатан % да</i>
Денатурланмаган, спирт концентрацияси 80 % ҳажмдан кам бўлмаган этил спирти	<i>минг.л</i>	3583,0	103,1
Арок	<i>минг.л спирт</i>	3818,5	100,8
Узум виноси ёки узум турпини дистиллаш натижасида олинган спирт настойкалари, коньяк спиртидан ташқари	<i>минг. л спирт</i>	130,2	160,7
Пиво (пиво ишлаб чиқариш чиқиндиларидан ташқари)	<i>минг. л</i>	9017,1	122,8
Коньяк спирти	<i>минг. л</i>	250,5	102,7
Юмшоқ буғдой ва спельта уни	<i>минг.тн</i>	46077,0	94,0
Шиша	<i>минг.дона</i>	59611,5	83,4
Ўсимлик ёғи (тозаланган)	<i>Тн</i>	205,0	12,3
Чакана савдо учун қадоқланмаган пахтадан йиғирилган бир қаватли ип	<i>Тн</i>	2204,0	49,1
Машинада ёки қўлда тўқилган бошқа трикотаж полотнолар	<i>Тн</i>	3514,0	105,7
Мис сим	<i>Тн</i>	3036,0	43,1
Китоблар, география хариталар, гидрографик ёки шу каби карталарнинг барча турлари, репродукциялар, чизмалар ва фотосуратлар, откриткаларни босиб чиқариш бўйича хизматлар	<i>минг. сўм</i>	45658,0	82,7

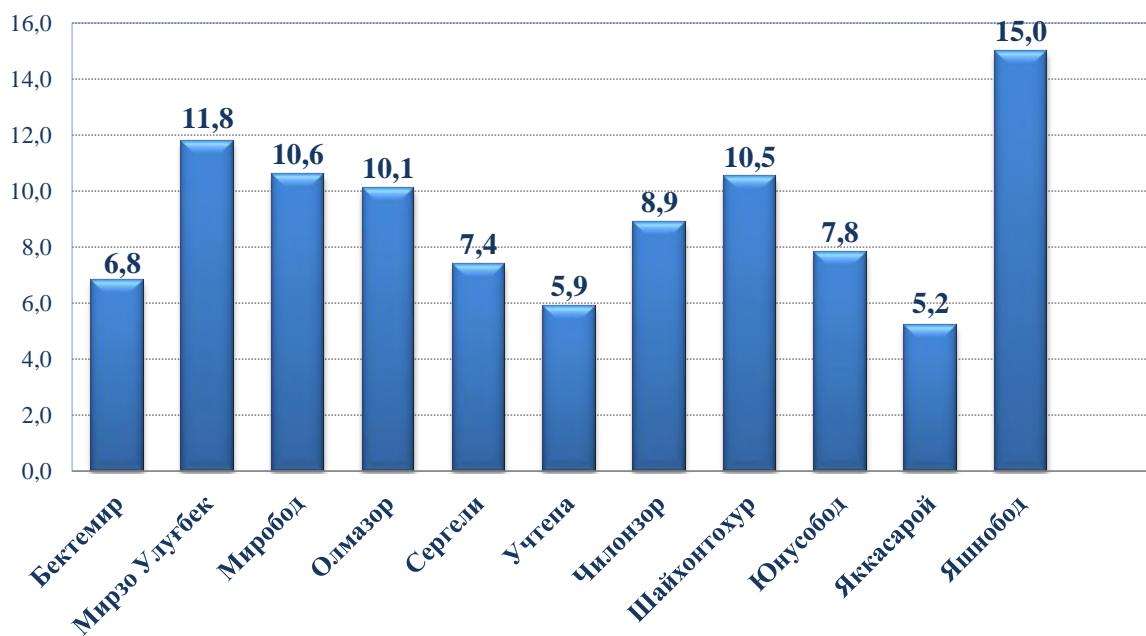
	<i>Ўлчов бирлиги</i>	<i>2019 йил январь-март</i>	<i>2018 й январь- мартга нисбатан % да</i>
Газеталарни босиб чиқариш бўйича хизматлар	<i>минг. сўм</i>	7356,7	63,0
Сеялка	<i>дона</i>	122,0	18,9
Бошқа гуруҳларга киритилмаган сувсиз муҳитдаги бошқа синтетик полимерлар асосидаги бўёқлар ва лаклар	<i>Тн</i>	1593,0	111,2
Гормон ёки антибиотикларсиз дори - дармонлар	<i>Тн</i>	3497,6	94,8
Электр, газ, буғ билан таъминлаш ва ҳавони кондициялаш			
Буғ ва иссиқ сув (иссиқлик энергияси)	<i>минг Гкал.</i>	4432,0	105,3

Худудлар бўйича саноат ишлаб чиқариш ҳажми

Тошкент шаҳрида саноат корхоналарини модернизация қилиш, техник ва технологик қайта жиҳозлаш борасида амалга оширилаётган ишлар ҳудудда ишлаб чиқариш ҳажми ва сифатини юксалтиришга хизмат қилмоқда. Тошкент шаҳри саноат ишлаб чиқариш ҳажми таркибида энг кўп Яшнобод тумани (Тошкент шаҳри саноат ишлаб чиқариш ҳажмининг 15,0 % улушини), Мирзо Улуғбек тумани (11,8 %), Миробод тумани (10,6%), Шайхонтоҳур тумани (10,5%), Олмазор тумани (10,1%), Чилонзор тумани (8,9 %) ҳиссасига тўғри келади.

Шунинг билан бирга энг кам улуш Яккасарой (5,2 %), Учтепа (5,9%), Бектемир (6,8 %) туманларига тўғри келади.

Худудларнинг жами sanoat ишлаб чиқариш ҳажмидаги улуши, фоизда (январь-март)

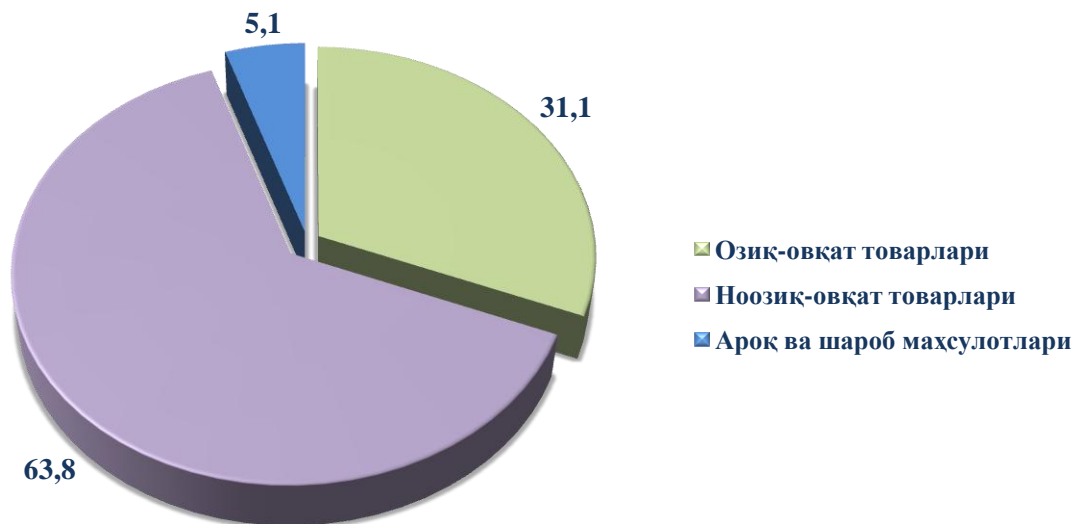


Дунёдаги энг ривожланган мамлакатлар тажрибаси шуни кўрсатадики, sanoat мамлакатнинг ижтимоий-иқтисодий ривожланишида муҳим ўрин тутади. Шу нуқтаи назардан келиб чиқиб, Тошкент шаҳри ва туманларида ишлаб чиқарилган sanoat маҳсулоти ҳажмини туманлараро ҳамда туманларни шаҳар кўрсаткичлари билан таққослаш орқали таҳлил қилиш, sanoat маҳсулотини аҳоли жон бошига тўғри келадиган миқдори динамикасини кузатиб бориш, худудлардаги устувор вазифаларни ва ўсиш нуқталарини белгилаш муҳим аҳамият касб этади. Ўз навбатида жорий йилнинг январь-март ойларида Тошкент шаҳрида sanoat маҳсулоти ишлаб чиқарилиши 9 863,6 млрд.сўмни ташкил этиб, Тошкент шаҳрида ишлаб чиқарилган sanoat маҳсулоти ҳажми аҳоли жон бошига 3 919,7 минг.сўмни ёки ўтган йилнинг мос даврига нисбатан ўсиш суръати 100,6 % га етказилганлигини кузатишимиз мумкин. Шунингдек шаҳарда истеъмол товарлари ишлаб чиқарилиши 3532,9 млрд.сўмни ташкил қилди ва ўтган йилнинг мос даврига нисбатан ўсиш суръати 106,1 % га етди.

Истеъмол товарлари ишлаб чиқариш

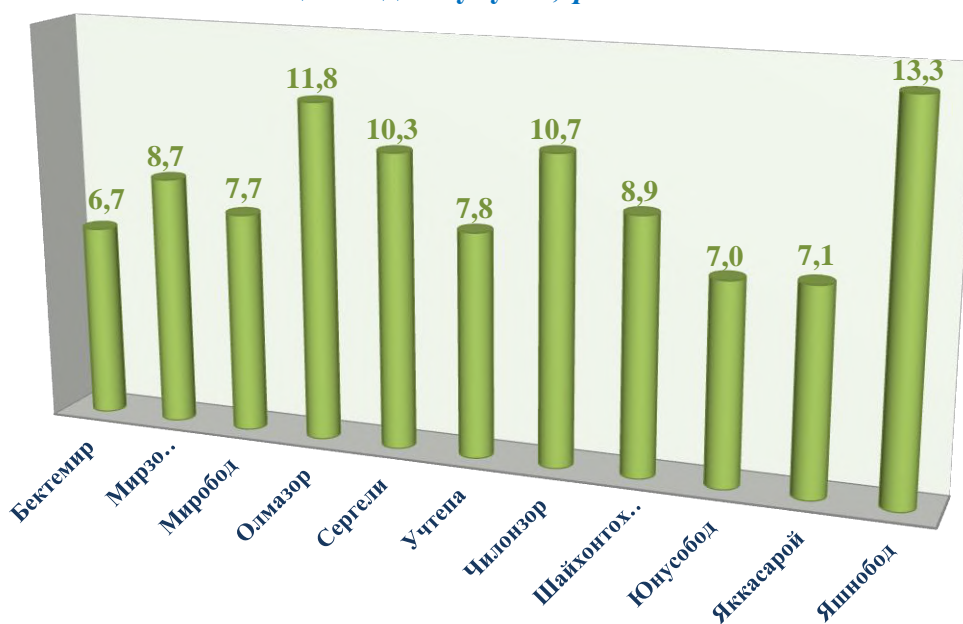
Тайёр маҳсулотлар ишлаб чиқарилишини рағбатлантириш ва турларини кенгайтириш, истеъмол товарлари ишлаб чиқариш ҳажмини 2019 йилнинг январь-март ойларига нисбатан (106,1 % га) ошишига таъсир кўрсатди, жами sanoat ишлаб чиқариш ҳажмидаги улуши эса 35,8 % ни ташкил этди.

Истеъмол товарлари ишлаб чиқариш ҳажмининг таркиби, жами истеъмол товарлари ишлаб чиқариш ҳажмига нисбатан, фоизда
(январь-март)

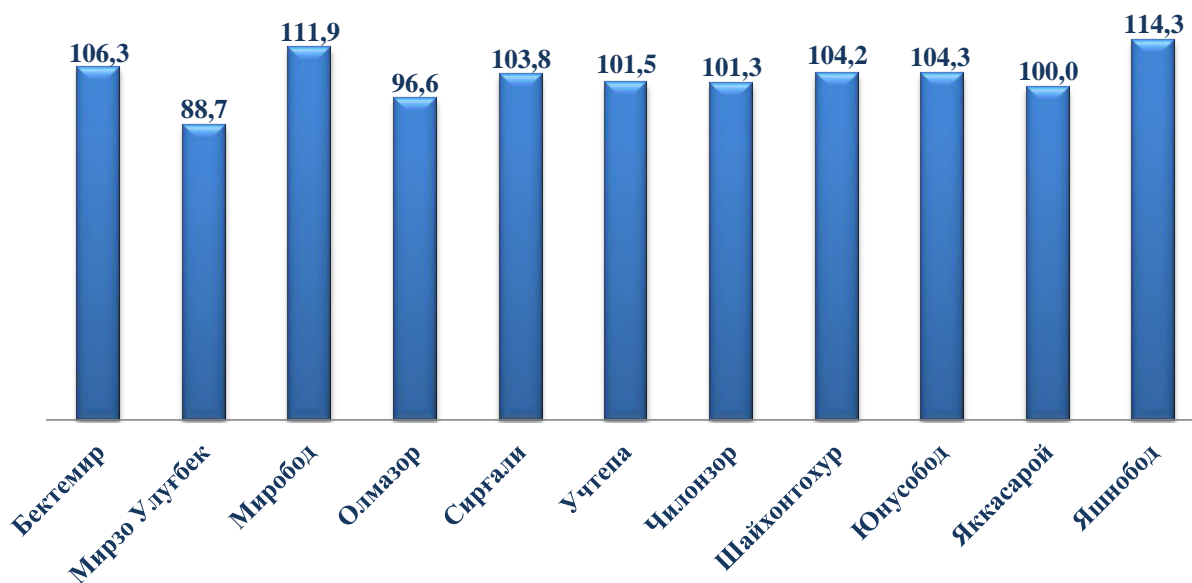


Озиқ-овқат маҳсулотларини ишлаб чиқариш 1 098,2 млрд.сўмга етказилиб, жами истеъмол товарларидаги улуши 31,1 %, ноозиқ овқат маҳсулотларини ишлаб чиқариш 2 252,6 млрд.сўм, жами истеъмол товарларидаги улуши 63,8 %, алкоголь маҳсулотларини ишлаб чиқариш 182,1 млрд.сўм ҳисобланиб жами истеъмол товарларидаги улуши 5,1 % ташкил этди.

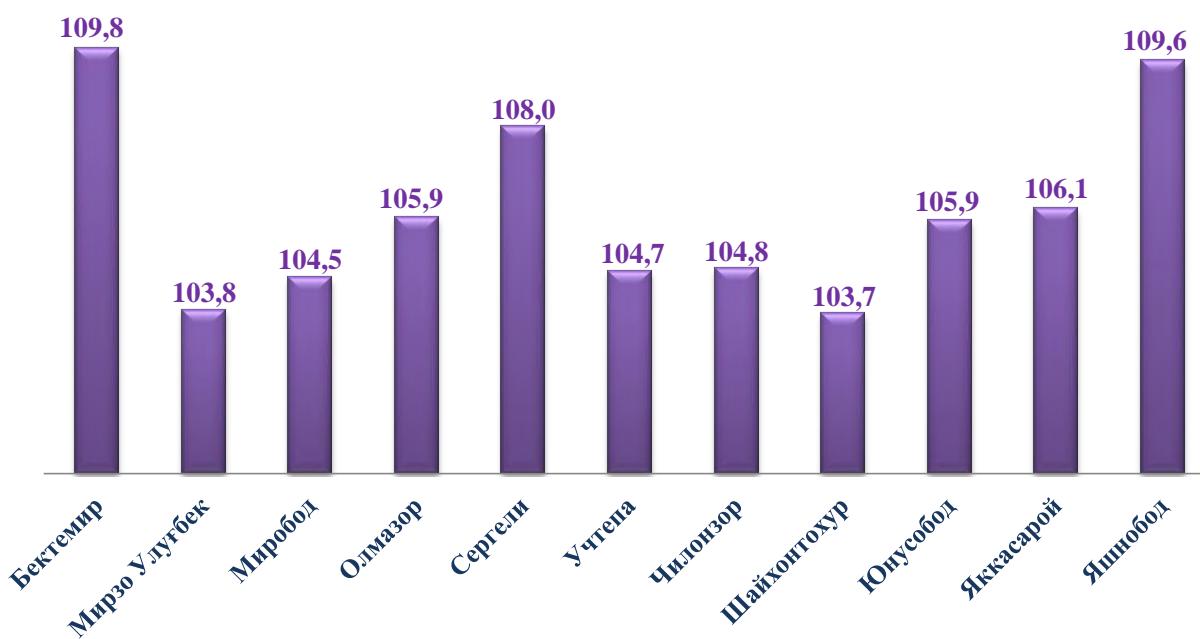
Худудларнинг жами истеъмол товарлари ишлаб чиқариш ҳажмидаги улуши, фоизда



Худудларда саноат маҳсулотлари ишлаб чиқариш ҳажмларининг ўсиш суръатлари, фоизда
(ўтган йилнинг тегишли даврига нисбатан)



Худудларда истеъмол товарлари ишлаб чиқариш ҳажмларининг ўсиш суръатлари, фоизда
(ўтган йилнинг тегишли даврига нисбатан)



Бунда Тошкент шаҳрида саноат ишлаб чиқаришда энг йирик ўсиш суръатлари Яшнобод тумани (114,3 %)да, шунингдек Миробод тумани (111,9 %) ва Бектемир (106,3 %) туманларида кузатилмоқда.

Шу ўринда истеъмол товарлари ишлаб чиқаришда энг йирик ўсиш суръатлари Бектемир тумани (109,8 %) , Яшнобод тумани (109,6%) ва Сергели туманларида (108,0) кузатилган.

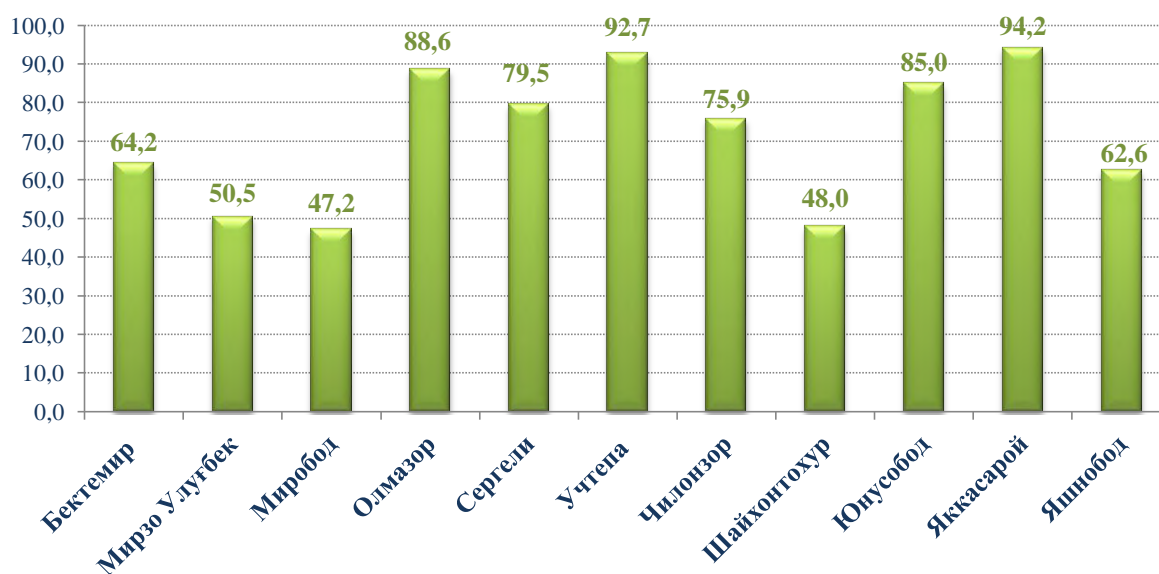
Саноат ишлаб чиқаришда кичик бизнеснинг ҳиссаси

Кичик тадбиркорлик субъектлари саноат ишлаб чиқаришда бир маромдаги ўсиш таъминланди ва натижада улар томонидан саноат маҳсулотлари ишлаб чиқариш ҳажмини ўтган йилнинг мос даврига нисбатан 3,5% га ошиши таъминланди. Дастлабки маълумотлар бўйича 2019 йилнинг январь-март ойида Тошкент шаҳрида саноат ишлаб чиқаришда кичик бизнеснинг улуши 68,3 % ни ташкил этган.

Худудлар бўйича кичик бизнеснинг саноат маҳсулотлари ишлаб чиқаришдаги улуши, фоизда (январь-март)

Худудлар кесимида кичик бизнеснинг саноат маҳсулотлари ишлаб чиқаришдаги энг юқори улуши Яккасарой тумани (жами саноат маҳсулотлари ишлаб чиқаришдаги улуши 94,2 %), Учтепа (92,7 %), Олмазор (88,6 %) ва Юнусобод (85,0 %) туманларида кузатилди. Шу билан бирга, энг кичик улуши Миробод (47,2 %), Шайхонтохур (48,0 %) ва Мирзо Улугбек (50,5 %) туманларида кузатилди.

2019 йил январь-март ойларида туманлар кесимида кичик бизнеснинг жами саноат маҳсулотлари ишлаб чиқаришдаги улуши, фоизда



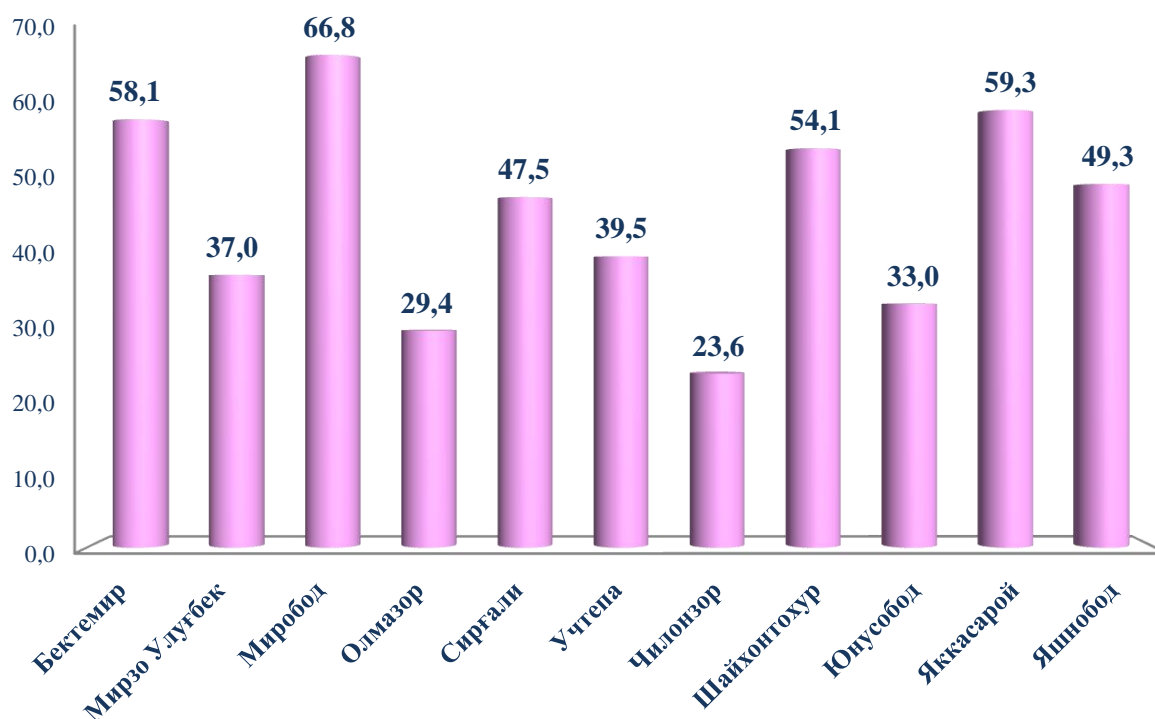
Чет эл инвестициялари иштирокидаги корхоналар маҳсулотларининг ишлаб чиқарилиши

Ҳисобот даврида хорижий инвестициялар иштирокидаги корхоналар томонидан 4,4 трлн. сўмлик маҳсулот ишлаб чиқарилди, ўсиш суръати ўтган йилнинг шу даврига нисбатан 105,5 % ни ташкил этди.

Ўтган йилда қўшма корхоналарнинг умумий ишлаб чиқаришдаги улуши 45,9 % ни ташкил этган бўлса, ҳисобот даврида бу кўрсаткич 45,0 % га тушди.

Жорий йилнинг январь-март ойларида республика саноат ишлаб чиқариши умумий ҳажмини ошишига қўшма корхоналарнинг қўшган ҳиссаси 2,4 % ни ташкил этди, бу иқтисодиётни ислоҳ қилиш ва либераллаштиришни, жаҳон бозорида маҳсулотларнинг рақобатбардошлигини оширишни имконини берди.

Чет эл инвестициялари иштирокидаги корхоналар маҳсулотларининг саноатнинг умумий ҳажмидаги улуши, фоизда.



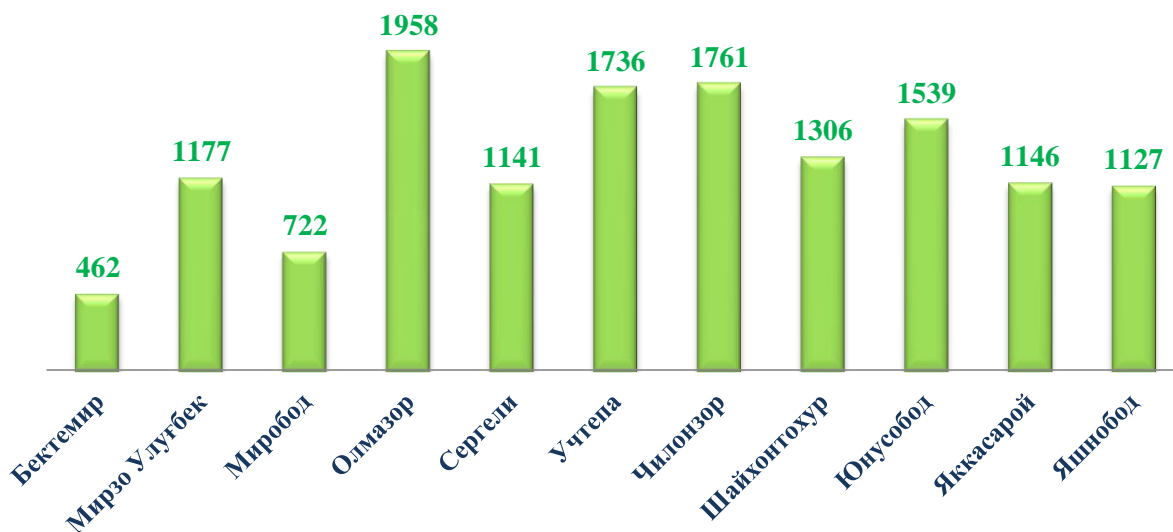
Қўшма корхоналар томонидан ишлаб чиқарилган маҳсулотларнинг умумий ҳажмида тоғ-кон саноати ва очик конларни ишлаш корхоналарининг улуши 92,1 %, ишлаб чиқарадиган саноат корхоналари улуши 49,4 %, сув билан таъминлаш, канализация тизими, чиқиндиларни йиғиш ва утилизация қилиш 1,2 % ни ташкил этди.

Фаолият юритаётган ва янги ташкил этилган саноат корхоналари

Бугинги кунда шаҳарда 14 мингдан ортиқ саноат корхоналари фаолият кўрсатаётган бўлиб, улардан 1958 корхона (жами фаолият кўрсатаётган корхоналарнинг 13,9%) Олмазор туманига, 1761 корхона (12,5%) Чилонзор, 1736 корхона (12,3%) Учтепа туманлари ҳиссасига тўғри келади.

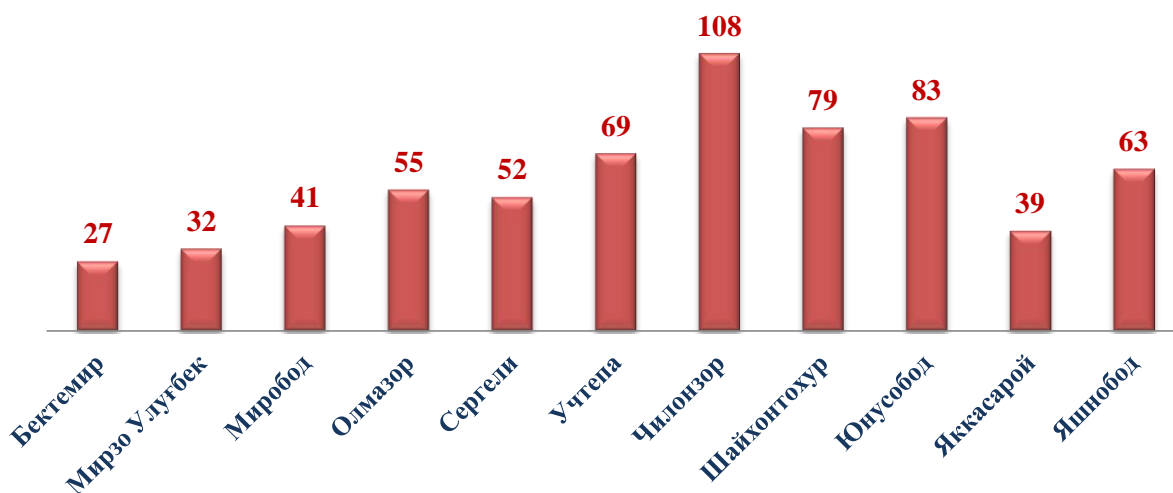
Фаолият юритаётган саноат корхоналари сони, бирлик

(2019 йил 1 апрель ҳолатига)



Янги ташкил этилган саноат корхоналари сони, бирлик

(2019 йил январьдан)

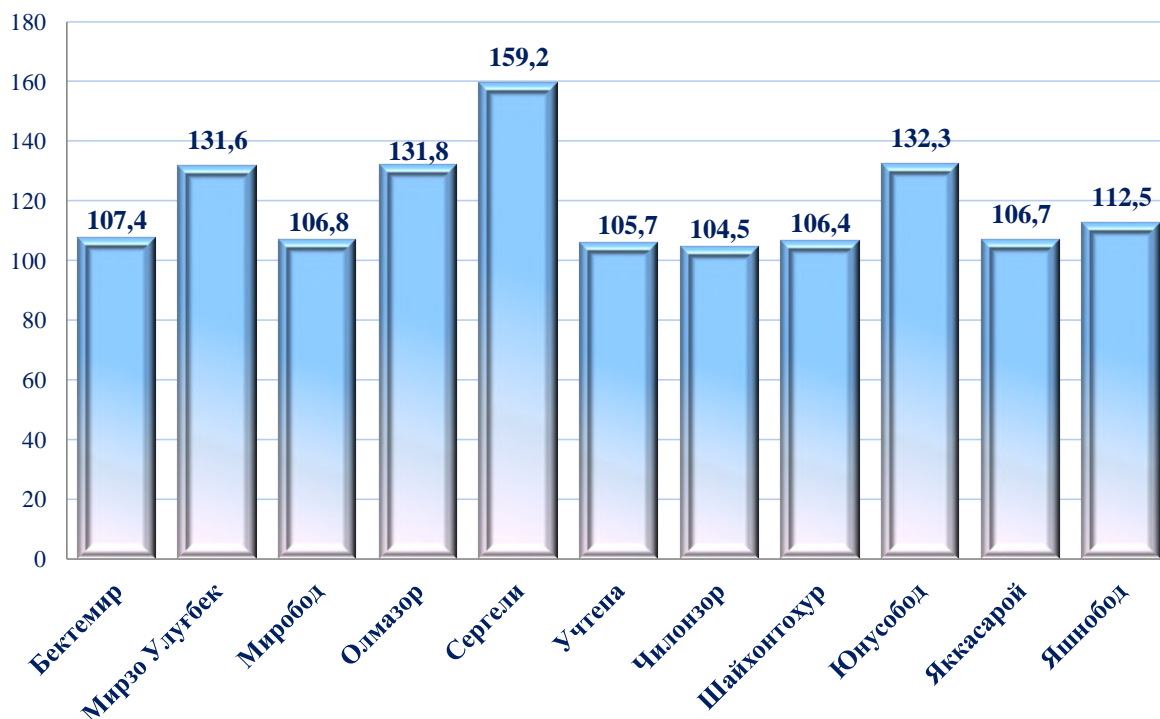


Жорий йилнинг январь-март ойларида республикада 648 та янги саноат корхоналари ташкил этилган бўлиб, улардан қарийиб 52,3% Чилонзор, Юнусобода, Шайхотохур, Учтепа туманлари ҳиссасига тўғри келади.

III. ИНВЕСТИЦИЯЛАР ВА ҚУРИЛИШ

Жорий йилнинг январь–март ойларида Тошкент шаҳрида иқтисодиёт ва ижтимоий соҳани ривожлантириш учун жами молиялаштириш манбалари ҳисобидан 5853,7 млрд. сўм асосий капиталга инвестициялар ўзлаштирилди ва 2018 йилнинг мос даврига нисбатан 122,5 % ни ташкил қилди.

Асосий капиталга инвестицияларнинг ўсиш суратлари, фоизда
(январь-март)



Асосий капиталга инвестицияларнинг ўзлаштирилган ҳажми бўйича туманлар кесимида Сергели тумани етакчилик қилмоқда. Ушбу ҳудудда жами асосий капиталга инвестицияларнинг 21,3 % ўзлаштирилди.

Шунингдек, Миробод тумани жами инвестициялар ҳажмидан 13,7 %ни, Юнусобод тумани 11,7 % ни ташкил этмоқда.

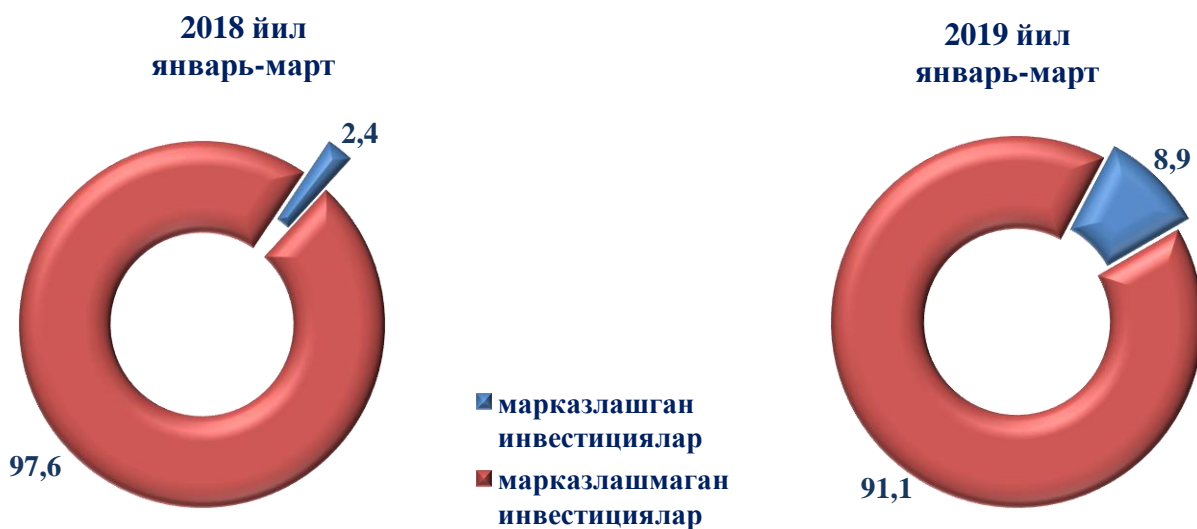
Яшнобод ва Олмазор туманларида ушбу кўрсаткич мос равишда 9,9 ва 8,8 % ни ташкил этди.

Учтепа ҳамда Бектемир туманларида инвестициялар энг кам ўзлаштирилган бўлиб, ҳар бирининг шаҳардаги улуши 3,3% ва 1,9%ни ташкил этди.

**Асосий капиталга инвестицияларнинг молиялаштириш
манбалари бўйича тақсимланиши**
(январь-март)

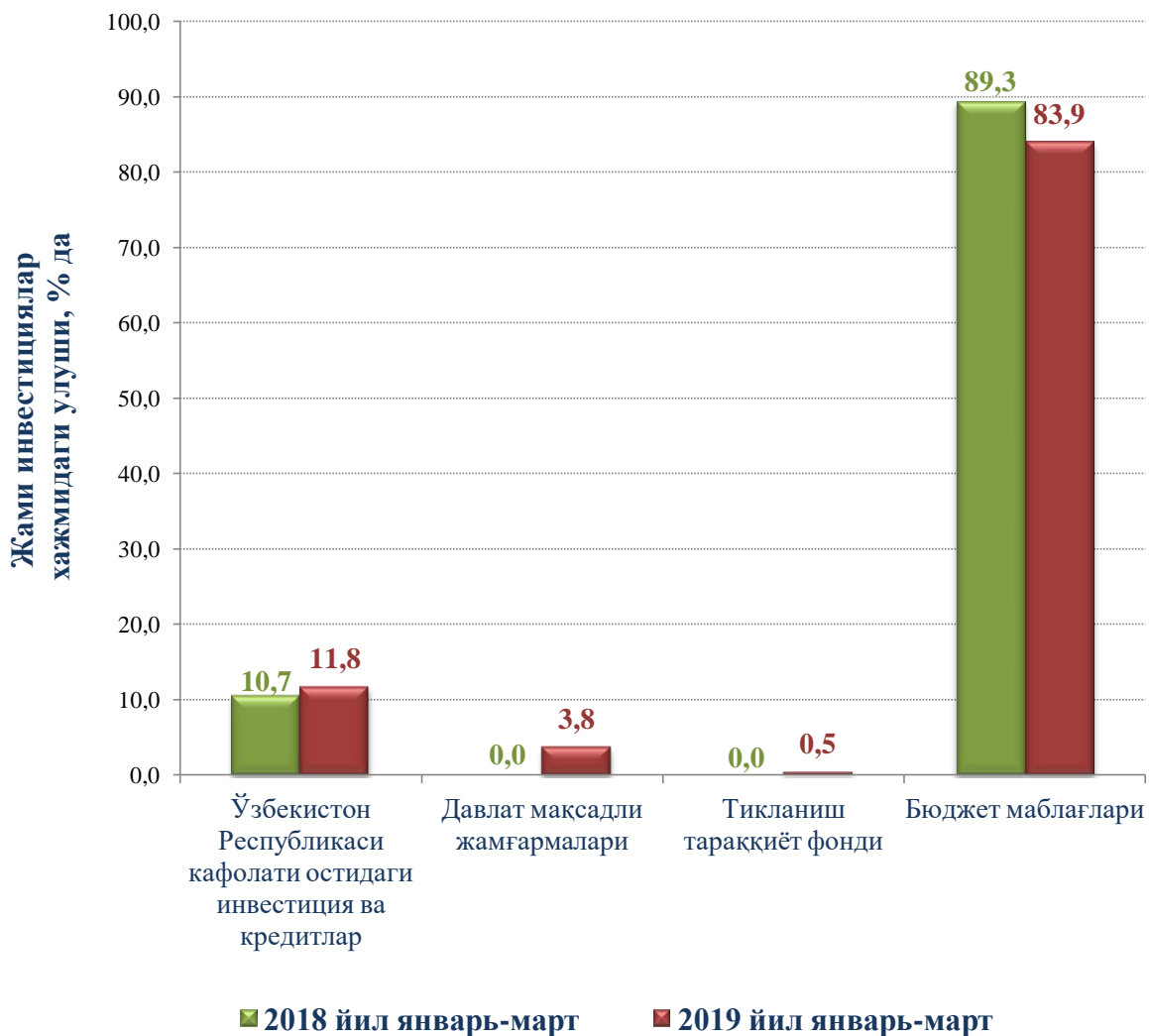
	Млрд.сўм	Ўсиш суръати, % да	Жамига нисбатан улуши, % да
Асосий капиталга инвестициялар	5 853,7	122,5	100,0
<i>шу жумладан:</i>			
Марказлашган инвестициялар:	520,9	459,6	8,9
бюджет маблағлари	437,1	431,8	7,5
Давлат мақсадли жамғармалари	19,9	-	0,4
Тикланиш ва тараққиёт жамғармаси	2,5	-	-
Ўзбекистон Республикаси кафолати остидаги кредитлар	61,4	507,5	1,0
Марказлашмаган инвестициялар:	5 332,8	114,8	91,1
корхона маблағи	2512,9	106,3	42,9
аҳоли маблағи	447,0	117,9	7,7
тўғридан-тўғри хорижий инвестиция ва кредитлар	517,4	174,5	8,8
тижорат банклари кредитлари ва бошқа қарз маблағлари	1855,5	115,7	31,7

**Марказлашган ва марказлашмаган инвестицияларнинг жами асосий капиталга
инвестициялар ҳажмидаги улуши, фоизда**



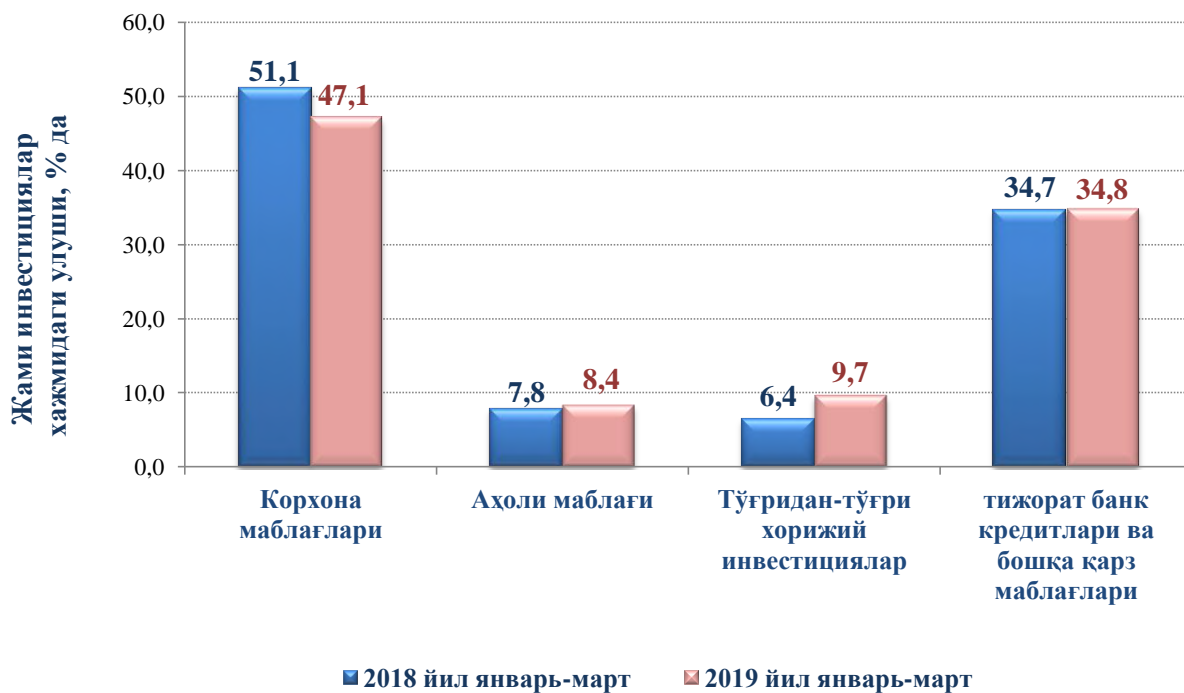
Марказлашган молиялаштириш манбалар ҳисобидан 2018 йилнинг мос даврига нисбатан 4,6 мартага ёки 520,9 млрд. сўм (жами инвестициялар ҳажмининг 8,9 га) кўп ўзлаштирилди, мос равишда, марказлашмаган молиялаштириш манбалари ҳисобидан 5332,8 млрд. сўм ёки 114,8 % (жами инвестициялардаги улуши 91,1 %).

Асосий капиталга инвестицияларнинг марказлашган молиялаштириш манбалари



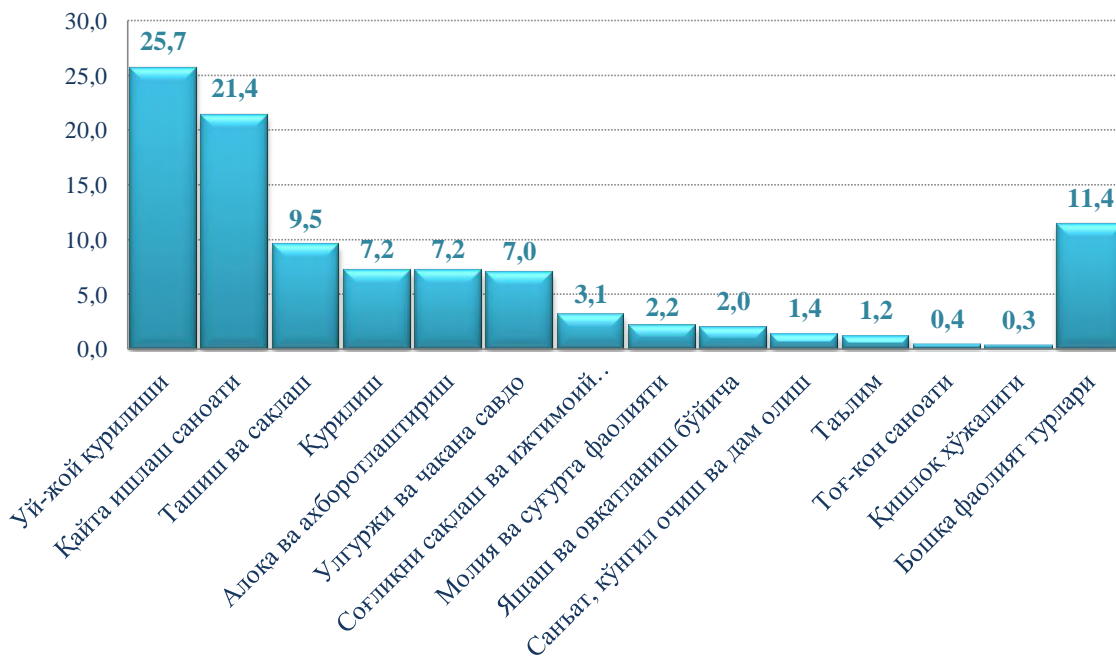
Тикланиш ва тараққиёт жамғармаси ҳисобидан иқтисодиётнинг стратегик тармоқларига ўзлаштирилган инвестициялар ҳажми 2,5 млрд. сўмни ташкил қилди.

Асосий капиталга ўзлаштирилган инвестицияларнинг марказлашмаган молиялаштириш манбалари



Марказлашмаган инвестицияларнинг молиялаштириш манбалари асосан корхона маблағлари (жами инвестициялар ҳажмига нисбатан 47,1%), тижорат банклари кредитлари ва бошқа қарз маблағлари (34,8 %) ҳисобига тўғри келди.

Асосий капиталга инвестицияларнинг иқтисодий фаолият турлари бўйича таркиби жамига нисбатан, фоизда (январь-март)



Асосий капиталга инвестицияларнинг иқтисодий фаолият турлари бўйича таркибида уй-жой қурилиши етакчилик қилмоқда. Ушбу тармоқда жами молиялаштириш манбалари ҳисобидан 1503,1 млрд.сўм ёки жами асосий капиталга киритилган инвестицияларнинг 25,7 % ўзлаштирилган. Кейинги ўринда саноат тармоғи бўлиб жами молиялаштириш манбаи ҳисобидан 1251,3 млрд.сўм ёки жами асосий капиталга киритилган инвестицияларнинг 21,4 % ўзлаштирилган.

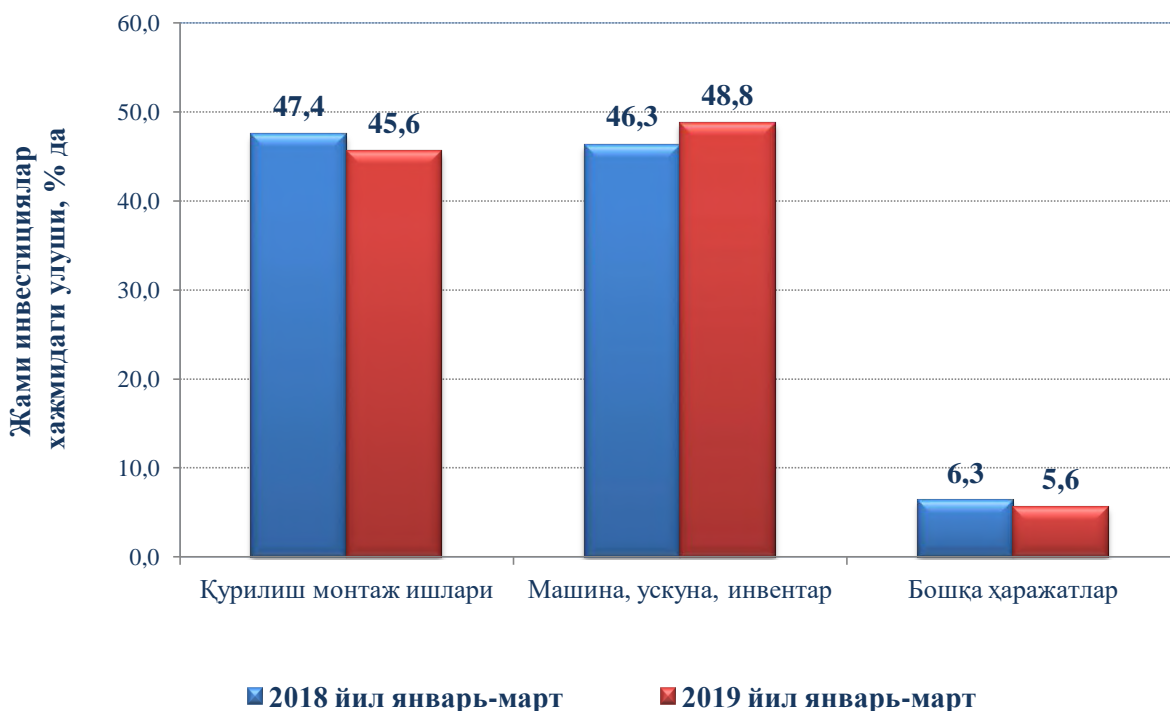
Саноат тармоғи таркибида энг кўп инвестиция ўзлаштирилган 3 фаолият тури қуйидагилар:

- Резина ва пластмасса буюмлари ишлаб чиқариш 228,3 млрд.сўм (жами асосий капиталга инвестициялардаги улуши 3,9 %);

- Озиқ-овқат, ичимлик ва тамаки маҳсулотлари ишлаб чиқариш 204,5 млрд.сўм (жами асосий капиталга инвестициялардаги улуши 3,5 %);

- Бошқа нометал минерал маҳсулотлар ишлаб чиқариш 124,1 млрд.сўм (жами асосий капиталга инвестициялардаги улуши 2,1 %).

Асосий капиталга ўзлаштирилган инвестицияларнинг технологик таркиби



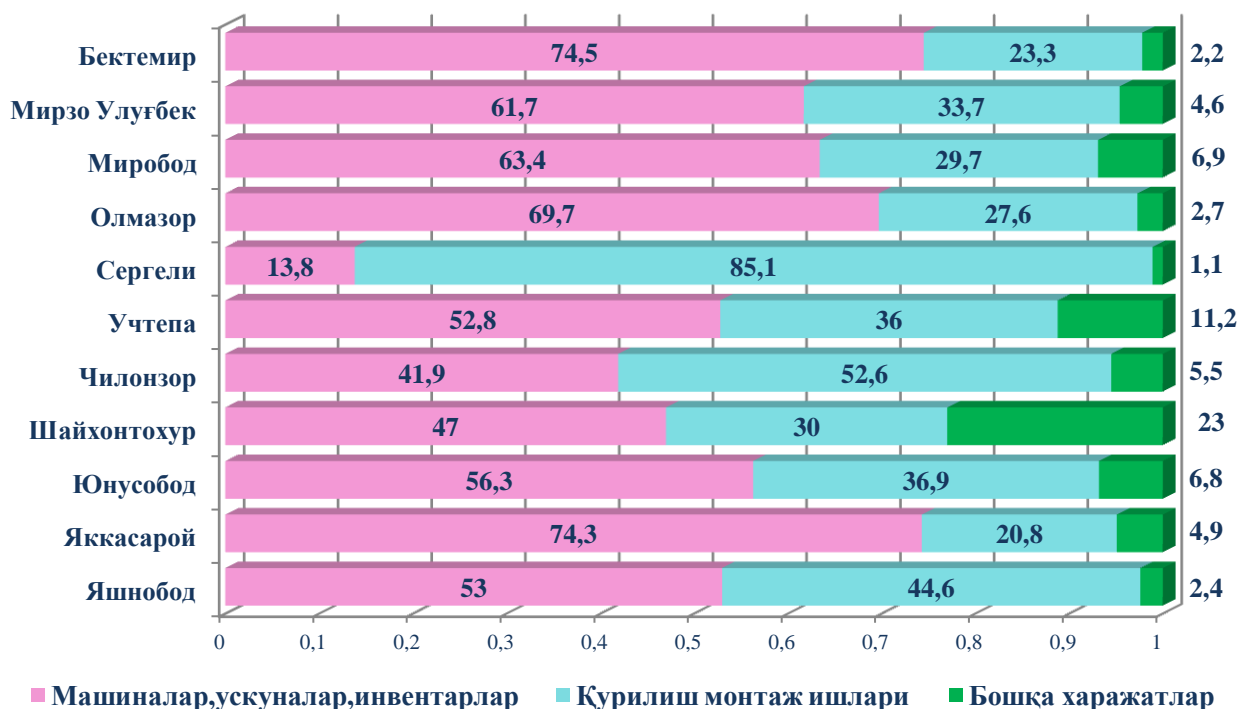
Асосий капиталга инвестицияларнинг технологик таркибида: Тошкент шаҳри бўйича қурилиш – монтаж ишларининг улуши 45,6 % ни, машина, ускуна, инвентар сотиб олишга харажатлар 48,8 % ни ҳамда бошқа харажатлар улуши 5,6 % ни ташкил этди.

Асосий капиталга инвестицияларнинг мулкчилик шакллари бўйича технологик таркиби

(январь-март)

	Жами	Давлат	Нодавлат
Жами, млрд. сўм	5853,7	585,9	5 267,8
<i>шу жумладан жамига нисбатан % да:</i>			
Қурилиш – монтаж ишлари	45,6	69,1	43,0
Машина, ускуна, инвентар	48,8	25,5	51,3
Бошқа харажатлар	5,6	5,4	5,7

Асосий капиталга инвестицияларнинг технологик таркиби *фоизда* (январь-март)



Асосий капиталга инвестицияларнинг технологик таркибида: Қурилиш – монтаж ишларининг бўйича Сергели туманида 85,1 % ни, Чилонзор туманида 52,6 % ни, Яшнобод туманида 44,6 %ни ҳамда Юнусобод туманида 36,9%ни ташкил этди. Машина, ускуна, инвентар сотиб олишга харажатлар бўйича Бектемир туманида 74,5 % ни, Яккасарой туманида 74,3 % ни, Олмазор туманида 69,7% ни ҳамда Миробод туманида 63,4%ни ташкил қилди.

Асосий капиталга инвестицияларнинг такрор ишлаб чиқариш таркиби *фоизда* (январь-март)



Асосий капиталга инвестицияларнинг такрор ишлаб чиқариш таркибида: Янги қурилиш бўйича Сергели туманида 85,3 % ни, Миробод туманида 57,6 % ни, Чилонзор туманида 44,3 % ни ҳамда Шайхонтохур туманида 40,1%ни ташкил этди. Кенгайтириш, реконструкция, модернизация, техник қайтақуроллантириш бўйича Яккасарой туманида 47,3 % ни, Учтепа туманида 38,2 % ни, Олмазор тумани 36,3% ни ҳамда Бектемир ва Яшнобод туманларида 32,6%ни ташкил қилди.

Иқтисодий фаолият турлари бўйича ўзлаштирилган асосий капиталга инвестициялар (январь-март)

	Млрд.сўм	Жамига нисбатан улуши, % да	
		2018й.	2019й.
Асосий капиталга инвестициялар - жами	5853,7	100,0	100,0
<i>Шу жумладан иқтисодий фаолият турлари бўйича:</i>			
Қишлоқ, ўрмон ва балиқ хўжалиги	15,8	0,2	0,3

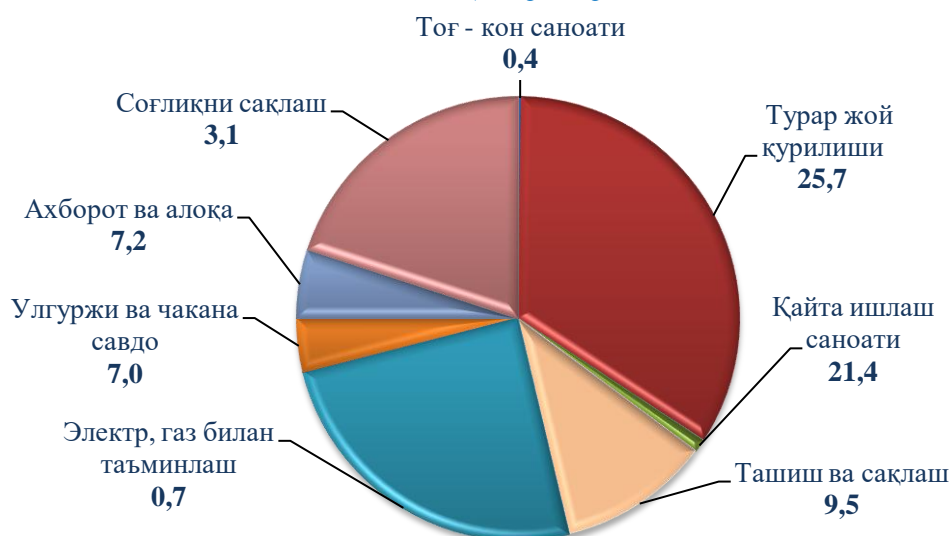
	Млрд.сўм	Жамига нисбатан улуши, % да	
		2018й.	2019й.
Тоғ - кон саноати	23,3	0,2	0,4
Ишлаб чиқариш саноати	1251,3	20,7	21,4
Электр, газ, буғ билан таъминлаш ва ҳавони кондициялаш	40,8	0,7	0,7
сув билан таъминлаш, канализация тизими, чиқиндиларни йиғиш ва утилизация қилиш	31,5	1,8	0,5
қурилиш	422,6	2,9	7,2
улгуржи ва чакана савдо, моторли транспорт воситалари ва мотоцикларни таъмирлаш	411,4	8,4	7,0
Ташиш ва сақлаш	558,3	6,7	9,5
Яшаш ва овқатланиш бўйича хизматлар	116,8	1,0	2,0
Ахборот ва алоқа	419,8	3,2	7,2
Молия ва суғурта фаолияти	130,8	8,6	2,2
Профессional, илмий ва техник фаолият	140,4	3,3	2,4
таълим	72,6	0,6	1,2
Соғлиқни сақлаш ва ижтимоий хизматлар кўрсатиш	180,2	2,2	3,1
Жами фаолият турларидан ташқари: турар жой қурилишига инвестициялар	1503,1	25,4	25,7
Бошқа фаолият турлари	535,0	14,1	9,2

Иқтисодий фаолият турлари бўйича асосий капиталга инвестицияларнинг ўзлаштирилиши: тоғ – кон саноатида 23,3 млрд.сўм (жами инвестициялар ҳажмидаги улуши 0,4%), шу жумладан хом нефт ва табиий газ казиб чиқариш фаолият турида 0,3 млрд.сўм, ишлаб чиқариш саноатида 1251,3 млрд.сўм (21,4%), шу жумладан

озиқ–овқат, ичимлик ва тамаки маҳсулотлари ишлаб чиқариш фаолияти турида 204,5 млрд.сўм (3,5%), текстил маҳсулотлари ва кийим ишлаб чиқариш фаолияти турида 157,4 млрд.сўм (2,7%), кимё маҳсулотлари ишлаб чиқариш фаолияти турида 64,8 млрд.сўм (1,1%), бошқа нометал номинерал маҳсулотлар ишлаб чиқариш фаолият турида 124,1 млрд.сўм (2,1%), тайёр метал маҳсулотларини ишлаб чиқариш саноатида 110,0 млрд.сўм (1,9%), электр, газ, буғ билан таъминлаш ва ҳавони кондициялаш фаолият турида 40,9 млрд.сўм, (0,7%), қурилиш фаолияти турида 422,6 млрд.сўм (7,2%), ташиш ва сақлаш фаолият турида 558,3 млрд. сўм (9,5%), улгуржи ва чакана савдо, моторли транспорт воситалари ва мотоциклларни таъмирлаш фаолият турида 411,4 млрд.сўм (7,0%), ахборот ва алоқа фаолият турида 599,1 млрд сўм (2,7%), профессионал, илмий ва техник фаолият турида 419,8 млрд. сўм (7,2%), таълим соҳасида 72,6 млрд.сўм (1,2%), жами фаолият турларидан ташқари турар жой қурилишида 535,0 млрд.сўм (9,2%) инвестициялар ўзлаштирилди.

Иқтисодий фаолият турлари бўйича асосий капиталга инвестициялар таркиби, фоизда

(январь-март)



Асосий капиталга хорижий инвестиция ва кредитлар

2019 йилнинг январь-мартда 578,8 млрд.сўм ёки 2018 йилнинг январь-мартга нисбатан 187,5 % асосий капиталга хорижий инвестиция ва кредитлар ўзлаштирилди.

Хорижий инвестиция ва кредитларнинг жами асосий капиталга ўзлаштирилган инвестициялардаги улуши 9,9 % ташкил этди. Хорижий инвестиция ва кредитларнинг энг катта улуши Миробод туманида 41,4 %, Чилонзор туманида 32,3 %, Шайхотоҳур туманида 12,5 % кузатилди.

Тошкент шаҳрида ўзлаштирилган хорижий инвестициялар

(январь-март)

(млрд.сўм)

	Жами инвестиция ва кредитлар	шу жумладан:		Тўғридан-тўғри ва бошқа инвестиция ва кредитлар	шу жумладан:	
		инвестиция	кредит		инвестиция	кредит
Тошкент ш.	578,8	477,1	101,7	517,4	477,1	40,3
<i>туманлар:</i>						
Бектемир	-	-	-	-	-	-
Мирзо Улуғбек	36,1	36,1	-	36,1	36,1	-
Миробод	239,5	202,2	37,3	239,5	202,2	37,3
Олмазор	2,9	-	2,9	2,9	-	2,9
Сергели	6,0	6,0	-	6,0	6,0	-
Учтепа	2,4	2,4	-	2,4	2,4	-
Чилонзор	187,1	180,6	6,5	180,6	180,6	-
Шайхонтохур	72,4	17,5	54,9	17,5	17,5	-
Юнусобод	10,5	10,5	-	10,5	10,5	-
Яккасарой	2,1	2,1	-	2,1	2,1	-
Яшнобод	19,8	19,7	0,1	19,8	19,7	0,1

Хорижий инвестиция ва кредитларни ўзлаштириш

(млн. АҚШ долл.)



Тўғридан-тўғри ва бошқа хорижий инвестиция ва кредитларнинг ўзлаштирилган ҳажми 2019 йилнинг январь-мартида 578,8 млрд. сўмни ёки ўтган йилнинг мос даврига нисбатан 187,5 % ни ташкил қилди.

Айрим иқтисодий фаолият турлари бўйича хорижий инвестиция ва кредитлар таркиби, фоизда



Куйидаги иқтисодий фаолият турлари бўйича хорижий инвестиция ва кредитлар энг кўп ўзлаштирилди: ахборот ва алоқа фаолият турига жами ўзлаштирилган хорижий инвестиция ва кредитларнинг 34,2 % ни ташкил этиб (12,7 % пунктга), Соғлиқни сақлаш ва ижтимоий хизматлар кўрсатишга 13,5 % ни ташкил этиб (10,3 % пунктга) кўпайди.

Шу билан бирга, куйидаги иқтисодий фаолият турларига хорижий инвестиция ва кредитлар: Ишлаб чиқариш саноати фаолият тури 13,7 % ни ташкил этиб (16,3 % пунктга), ташиш ва сақлаш 1,3 % (1,3 % пунктга) камайди.

Ижтимоий соҳа объектларининг қурилиши

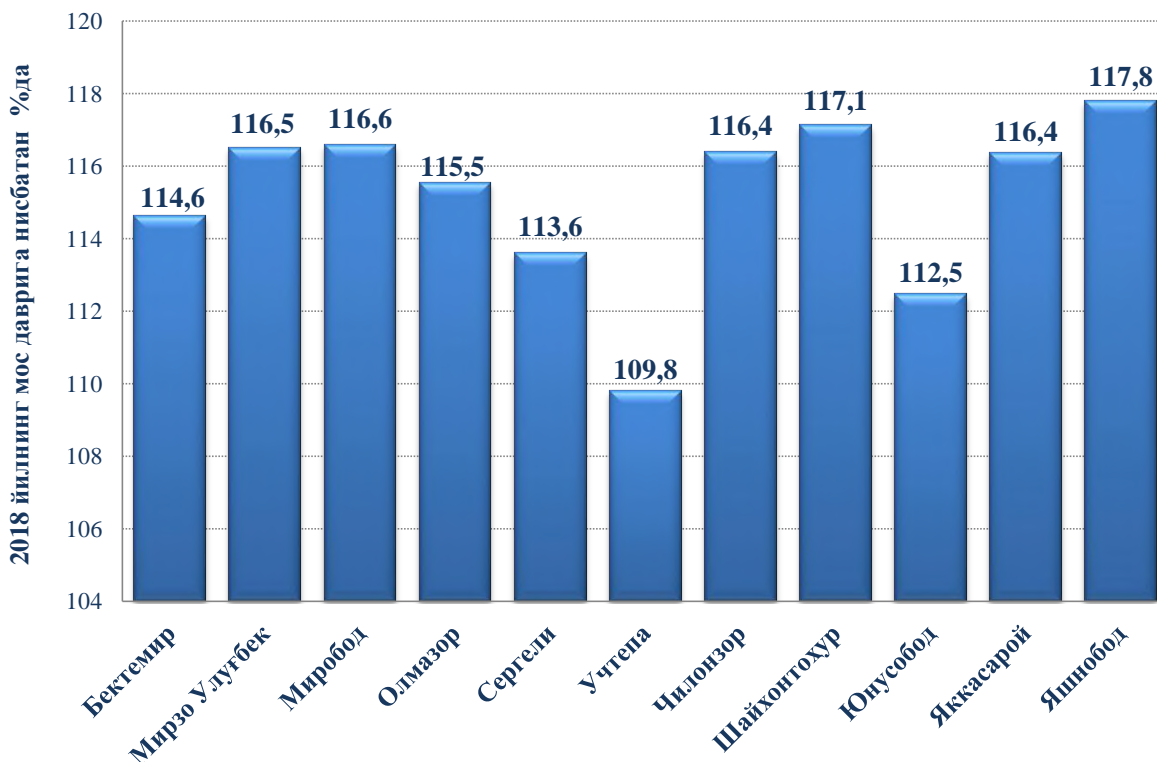
Ижтимоий соҳада жорий даврда жами умумий майдони 187,0 минг кв.м, бўлган 803 та турар жой объекти янги қурилиб ишга туширилган.

Ишга туширилган турар жойларнинг ҳудудлар кесимида кўрадиган бўлсак, энг кўпи Юнусобод туманида ишга туширилган 36,7 минг кв.м. ва у шаҳар бўйича ишга туширилган жами умумий майдоннинг 19,6 %ини ташкил этди. Кейинги ўринларда Яшнобод, Учтепа туманлари эгаллаган бўлиб, шаҳар бўйича ишга туширилган жами умумий майдоннинг 12,7 % ва 12,0 % ни ташкил этишган.

Қурилиш ишлари

Жорий йилнинг январь-мартда 2158,8 млрд. сўм ёки 2018 йилнинг январь-мартга нисбатан 115,7 % қурилиш ишлари бажарилди.

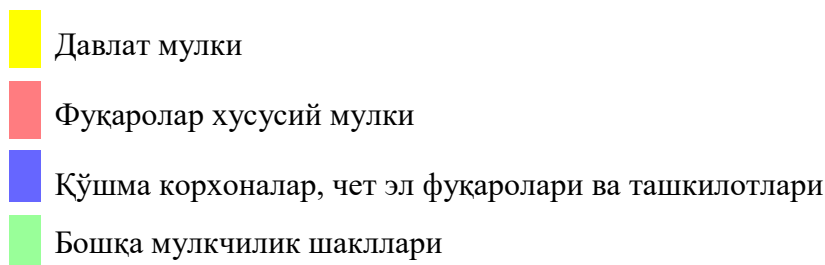
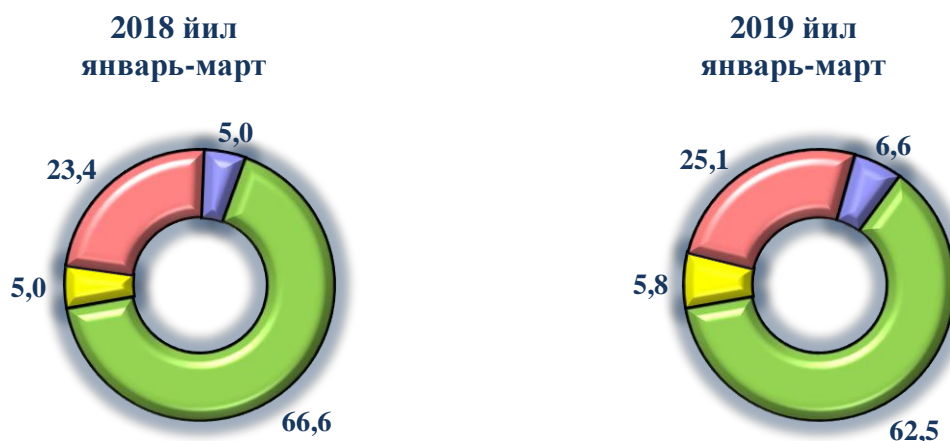
Туманлар кесимида қурилиш ишларининг ўсиш суръати *фоизда* (январь-март)



Қурилиш ишлари бўйича юқори ўсиш суръатлари қуйидаги туманларда кузатилди: Яшнобод туманида 117,8 % ва ўтган йилнинг мос даврига нисбатан ўсиш суръати 6,4% пунктга кўпайди, мос равишда, Шайхонтохур туманида 117,1 % (6,1 % пункт), Миробод туманида 116,6 %, Мирзо Улуғбек туманида 116,5 % ни ташкил этди.

Нодавлат мулкчилик шаклидаги ташкилотлар томонидан 2 016,2 млрд. сўмлик қурилиш ишлари амалга оширилиб, жами қурилиш ишлари ҳажмидаги улуши 93,4 фоизни (2018 йил январь-мартга нисбатан ўсиш суръати 113,6 фоизни) ташкил қилди.

Мулкчилик шакллари бўйича қурилиш ташкилотларининг ўз кучлари билан бажарган қурилиш ишлари тақсимоти
(умумий ҳажмга нисбатан фоизда)



Иқтисодий фаолият турлари бўйича бажарилган қурилиш ишлари (млрд.сўм)



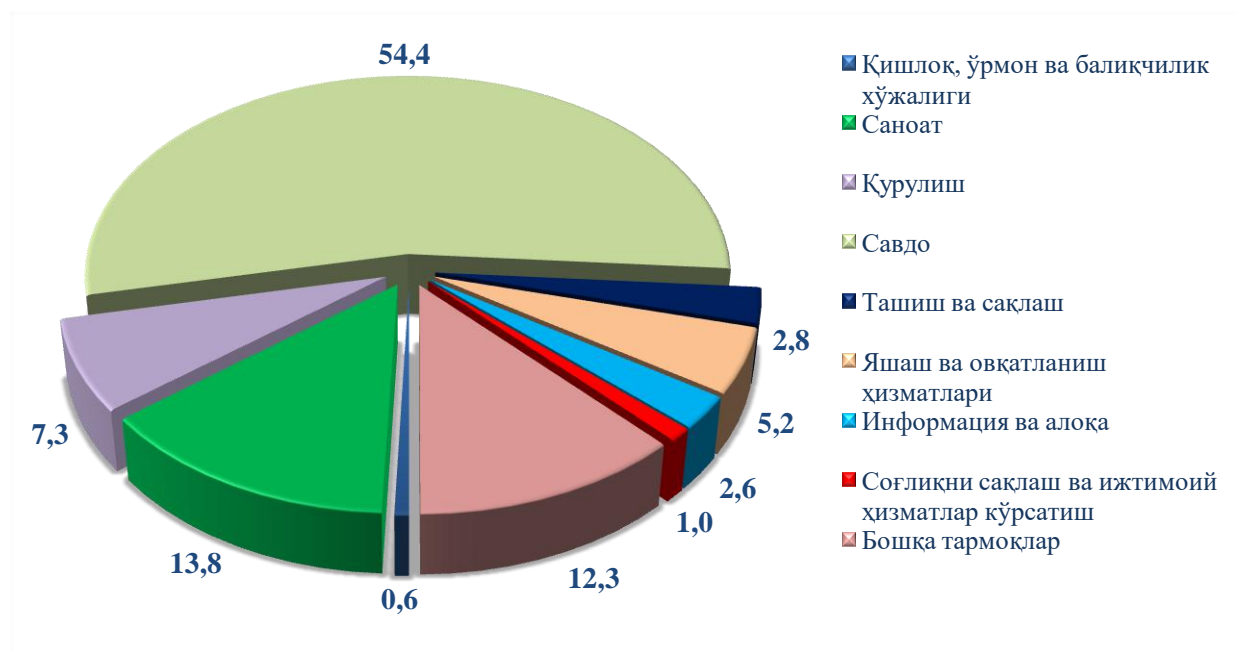
Қурилиш ишлари умумий ҳажмининг 61,7 фоизи бинолар ва иншоотларни қуриш бўйича қурилиш ишлари 21,9 фоизи фуқаролик қурилиши объектларини қуриш бўйича қурилиш ишлари ва 16,4 фоизи ихтисослаштирилган қурилиш ишларига тўғри келди. Шу жумладан, умумий ҳажмдан 74,4 фоизи янги қурилиш, реконструкция ва кенгайтириш ҳамда техник жиҳатдан қайта жиҳозлашга тўғри келади.

IV. КИЧИК ТАДБИРКОРЛИК (БИЗНЕС)

2019 йилнинг январь-мартида 6304 та янги кичик корхона ва микрофирмалар (фермер ва деҳқон хўжалиқларисиз) ташкил қилинди, бу ўтган йилнинг шу даврига нисбатан 2 мартага кўп демакдир.

Энг кўп кичик корхона ва микрофирмалар савдо соҳасида (жамига нисбатан-54,4 %), саноат тармоғида (13,8 %), қурилиш тармоғида (7,3 %), яшаш ва овқатланиш бўйича хизматлар тармоғида (5,2 %), ташиш ва сақлашда (2,8 %) ташкил этилган.

2019 йил январь-март ойларида янги ташкил этилган кичик корхона ва микрофирмаларнинг иқтисодий фаолият турлари бўйича улуши, фоизда



2019 йилнинг январь–мартида кичик тадбиркорлик субъектлари томонидан:

– саноат маҳсулоти ишлаб чиқариш ҳажми 6740,8 млрд. сўмни (жами саноат ишлаб чиқаришининг 68,3 %) ёки 2018 йилнинг январь–мартига нисбатан ўсиш суръати 103,5 % ни ташкил қилди;

– 2986,4 млрд.сўмлик инвестициялар (умумий инвестициялар ҳажмининг 51,0 %) ўзлаштирилди ва 2018 йилнинг январь–мартига нисбатан ўсиш суръати 122,5 % ташкил қилди;

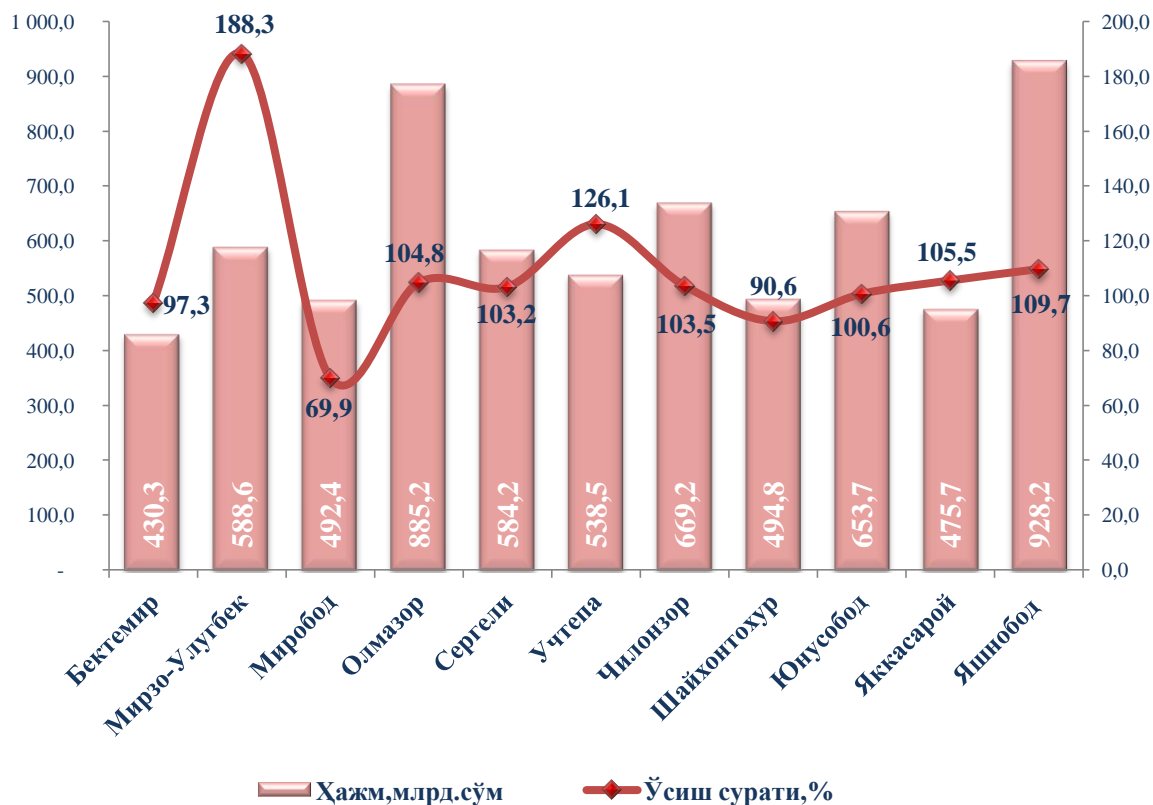
- 1466,4 млрд. сўмлик қурилиш ишлари (қурилиш ишлари умумий ҳажмининг 67,9 %) ва 2018 йилнинг январь–мартига нисбатан ўсиш суръати 112,6 % ни ташкил қилди;
- 6254,1 млрд.сўмлик хизматлар кўрсатилиб (жами хизматлар ҳажмининг 48,1 %) 2019 йилнинг январь–мартига нисбатан ўсиш суръати 106,9 % ни ташкил қилди;
- чакана товар айланмаси умумий ҳажмининг 61,6 % ёки 4546,3 млрд. сўми (ўсиш суръати 109,3 % ташкил қилди) шакллантирилди;
- 155,7 млн. АҚШ доллари (умумий экспорт ҳажмининг 24,1 %) миқдорида маҳсулотлар (товар ва хизматлар) экспорт қилинди, бу эса 2018 йилга нисбатан 161,1 млн. АҚШ долларига ёки 23,8 % га кўп;
- автомобиль транспорти юк айланмасининг 103,0% га (жами автомобил транспорти юк айланмасининг 66,9%) кўпайиши таъминланди;
- йўловчи айланмаси эса 102,7 % га (умумий йўловчи айланмасининг 76,3 %) кўпайиши таъминланди;

Кичик тадбиркорликнинг асосий иқтисодий кўрсаткичлардаги улуши

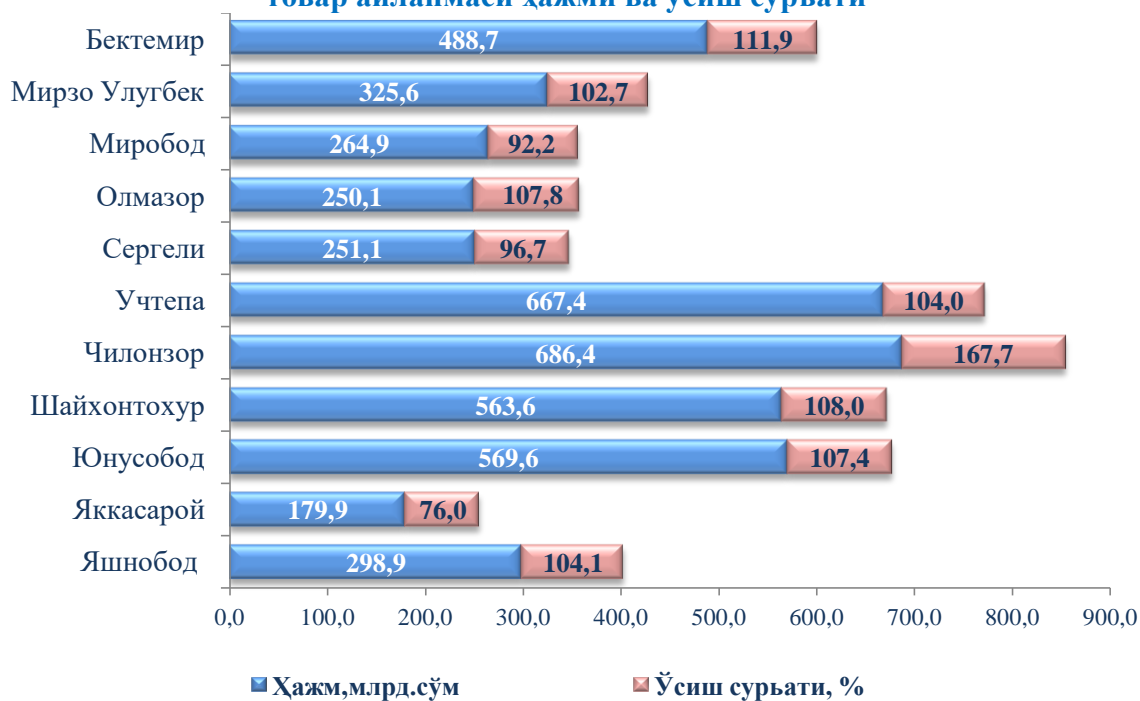
(умумий ҳажмига нисбатан млрд.сўмда)

Ҳудудлар бўйича энг кўпроқ саноат маҳсулотлари ишлаб чиқариш ҳажми Яшнобод тумани (928,2 млрд.сўм), Олмазор тумани (885,2 млрд.сўм), Чилонзор тумани (669,2 млрд.сўм) ва Юнусобод тумани (653,7 млрд.сўм) ҳиссасига тўғри келади. Миробод туманида (492,4 млрд.сўм), Яккасарой туманида (475,7 млрд.сўм) ва Бектемир туманида (430,3 млрд.сўм) ушбу саноат маҳсулотлари ишлаб чиқариш ҳажми паст бўлиб қолмоқда.

2019 йил январь-мартда ҳудудлар бўйича кичик тадбиркорлик (бизнес)да саноат маҳсулоти ишлаб чиқариш ҳажми ва ўсиш суръати фоизда

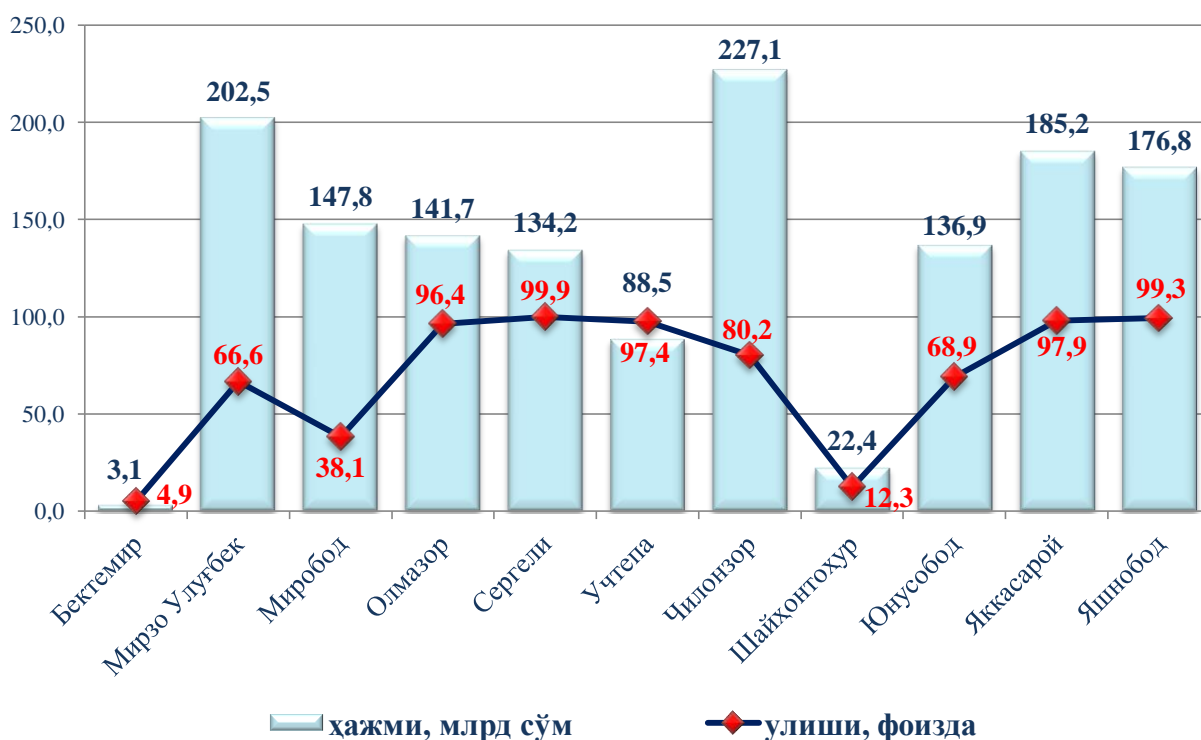


2019 йил январь-мартида ҳудудлар бўйича кичик тадбиркорлик (бизнес)да чакана товар айланмаси ҳажми ва ўсиш суръати



Ҳудудлар бўйича кўпроқ чакана товар айланмаси ҳажми Чилонзор тумани (686,4 млрд.сўм), Учтепа (667,5 млрд.сўм), Юнусобод (569,6 млрд.сўм), Шайхонтохур (563,6 млрд.сўм) ва Бектемир (488,7 млрд.сўм) туманлари ҳиссасига тўғри келади.

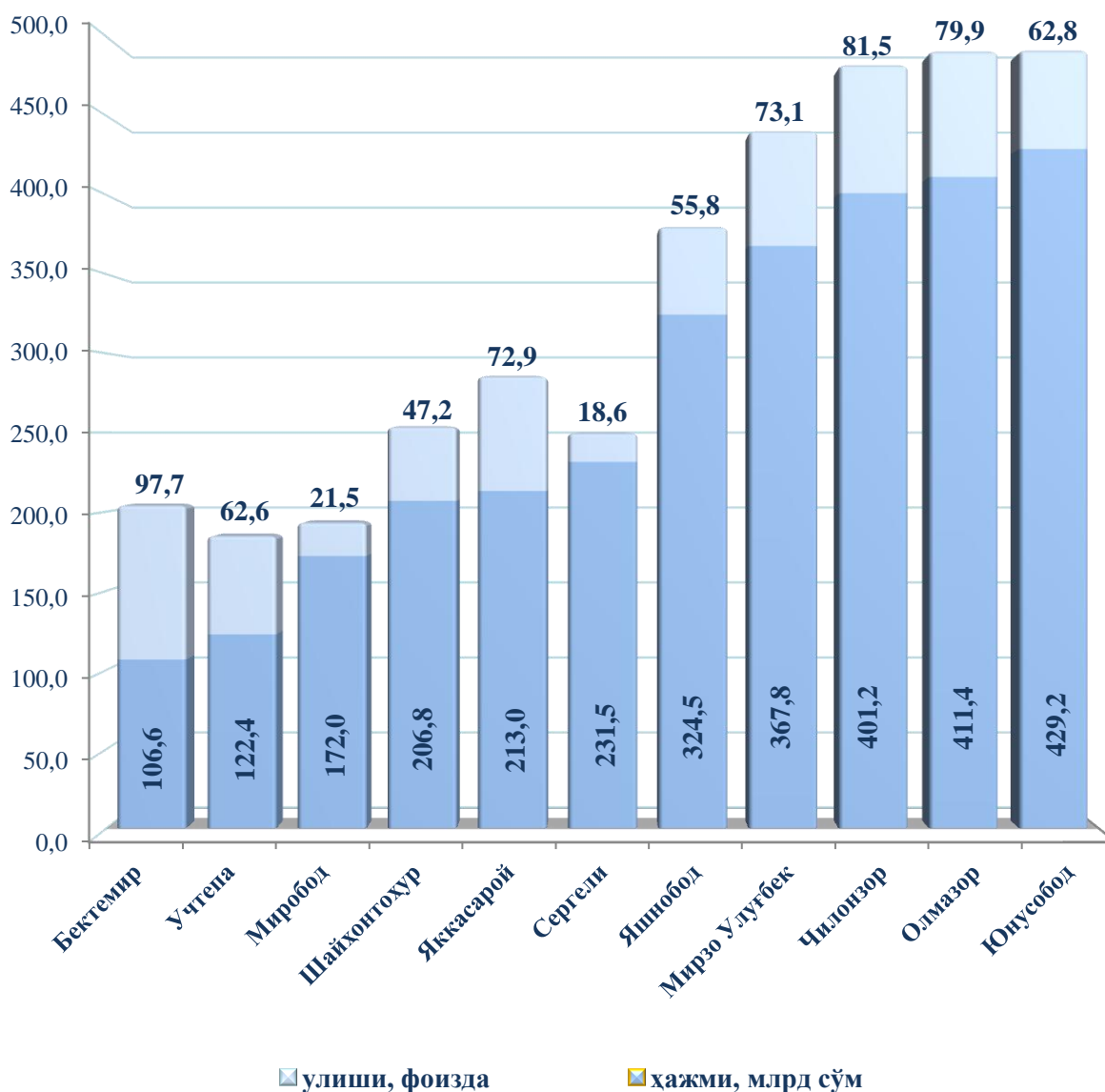
2019 йил январь-мартида ҳудудлар бўйича кичик тадбиркорлик (бизнес)да қурилиш соҳаси улуши



Худудлар бўйича энг кўпроқ қурилиш соҳаси улуши ҳажми Чилонзор тумани (227,1 млрд.сўм), Мирзо Улуғбек тумани (202,5 млрд.сўм), Яккасарой тумани (185,2 млрд.сўм) ва Яшнобод тумани (176,8 млрд.сўм) Миробод туманида (147,8 млрд.сўм), Олмазор туманида (141,7 млрд.сўм) ҳиссасига тўғри келади.

Юнусобод туманида (136,9 млрд.сўм) Сергели туманида (134,2 млрд.сўм) Учтепа туманида (88,5 млрд.сўм) Шайхонтоҳур туманида (22,4 млрд.сўм) ва Бектемир туманида (3,1 млрд.сўм) ушбу қурилиш соҳаси ҳажми паст бўлиб қолмоқда.

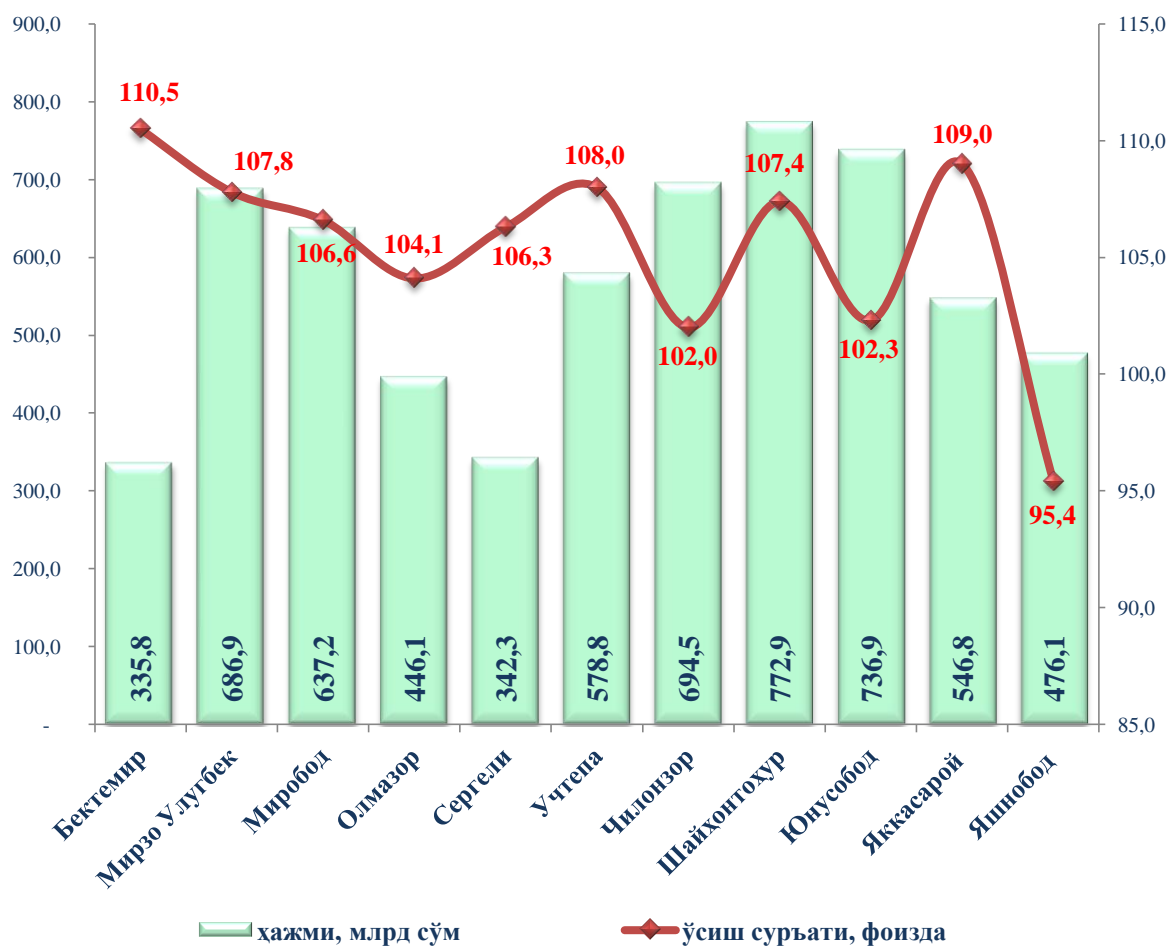
2019 йил январь-мартда худудлар бўйича кичик тадбиркорлик (бизнес)да инвестиция соҳаси улуши



Худудлар бўйича энг кўпроқ инвестиция соҳаси улуши ҳажми Юнусобод тумани (429,2 млрд.сўм), Олмазор тумани (411,4 млрд.сўм), Чилонзор тумани (401,2 млрд.сўм) ва Мирзо Улуғбек тумани (367,8 млрд.сўм) Яшнобод туманида (324,5 млрд.сўм), Сергели туманида (231,5 млрд.сўм) ҳиссасига тўғри келади.

Яккасарой туманида (213,0 млрд.сўм) Шайхонтохур туманида (206,8 млрд.сўм) Миробод туманида (172,0 млрд.сўм) Учтепа туманида (122,4 млрд.сўм) ва Бектемир туманида (106,6 млрд.сўм) ушбу инвестиция соҳаси ҳажми паст бўлиб қолмоқда.

2019 йил январь-мартда худудлар бўйича кичик тадбиркорлик (бизнес)да хизматлар соҳаси ҳажми ва ўсиш суръати



Худудлар бўйича кўпроқ хизматлар ҳажми Шайхонтохур туманида (772,8 млрд.сўм), Юнусобод (736,9 млрд.сўм), Чилонзор (694,5 млрд.сўм), Мирзо Улуғбек (686,9 млрд.сўм) ва Миробод (637,1 млрд.сўм) туманлари ҳиссасига тўғри келади.

2019 йил январь-мартида кичик тадбиркорликнинг ҳудудлар ва асосий тармоқлар бўйича улуши, фоизда

	<i>Саноат</i>	<i>Қурилиш</i>	<i>Ҳизматлар</i>
Тошкент шаҳри	68,3	67,9	48,1
<i>туманлар:</i>			
Бектемир	64,2	4,9	96,6
Мирзо Улуғбек	50,5	66,6	51,0
Миробод	47,2	38,1	30,9
Олмазор	88,6	96,4	72,1
Сергели	79,5	99,9	46,0
Учтепа	92,7	97,4	85,7
Чилонзор	75,9	80,2	53,3
Шайхонтохур	48,0	12,3	56,7
Юнусобод	85,0	68,9	32,8
Яккасарой	94,2	97,9	66,6
Яшнобод	62,6	99,3	34,4

Ҳудудлар бўйича саноат соҳасининг юқори улушини Яккасарой туманида (94,2 %), Учтепа туманида (92,7 %), Олмазор туманида (88,6 %), Юнусобод туманида (85,0 %), Сергели туманида (79,5 %) ва Чилонзор туманида (75,9 %) ташкил этади.

Қурилишда Сергели (99,9 %), Яшнобод (99,3 %), Яккасарой (97,9 %), Учтепа (97,4 %) ва Олмазор (96,4) туманлари ташкил этади.

Ҳизматлар соҳасида Бектемир (96,6 %), Учтепа (85,7 %) ва Олмазор (72,1 %) туманлари ташкил этади.

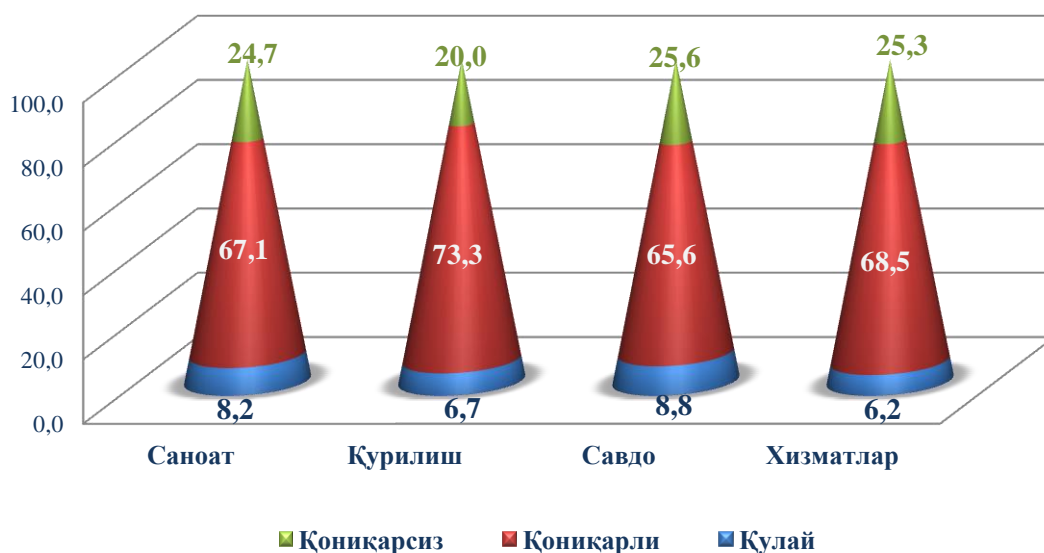
2019 йилнинг январь-мартида кичик тадбиркорликнинг ЯҲМ даги улуши 60,4 % ни ташкил қилди (2018 йилнинг январь-мартида 62,4 %). ЯҲМ таркибида пасайиши йирик корхоналар улуши ошиши билан тушунтирилади.

Иқтисодий фаолият турлари бўйича 2019 йил 1 чорак яқунларига кўра, янги ташкил этилган микрофирма ва кичик корхоналарда танланма кузатувлар ўтказилди. Унда 554 дан ортиқ респондентлар иштирок этди.

Кузатув маълумотлари таҳлили, қурилиш соҳасида респондентларнинг 6,7 % иқтисодий вазиятни – қулай ва 73,3 % эса қоникарли деб ҳисоблашини, мос равишда савдо соҳасида 8,8 % ва 65,6 %, хизматлар соҳасида 6,2 % ва 68,5 %, саноатда 8,2 % ва 67,1 %ни ташкил қилганини кўрсатди.

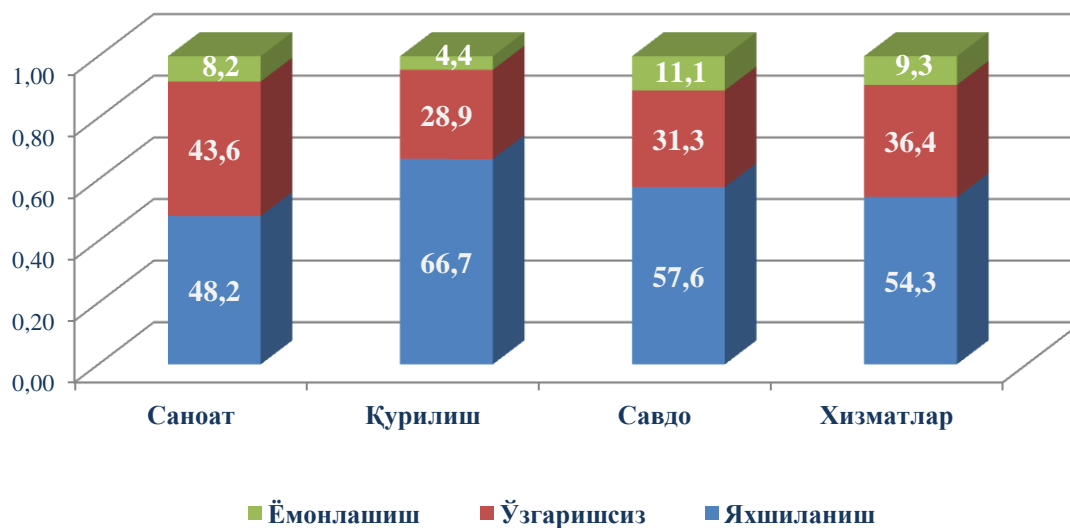
Жорий иқтисодий вазиятга пессимистик руҳда ёндашганлар саноатда 24,7%, қурилишда 20,0 %, хизматларда 25,3% ва савдода 25,6 %ни ташкил қилди.

Кичик тадбиркорликда иқтисодий вазиятни тармоқлар кесимида баҳолаш 2019 йил I чорак учун, фоизда



Иқтисодий вазият яқин уч ойда саноат корхоналари яхшиланиши 48,2 %, ўзгаришсиз 43,5 %ни, ёмонлашиш эса 8,2 % ни, савдо – яхшиланиш 57,6 %, ўзгаришсиз 31,3 %, ёмонлашиш 11,1 %, хизматларда яхшиланиш 54,3 %, ўзгаришсиз 36,4 %, ёмонлашиш 9,3 %, ва қурилиш тармоғида яхшиланиш 66,7 %, ўзгаришсиз 28,9 %, ёмонлашиш 4,4 % кутилмоқда.

Кичик тадбиркорлик (бизнес)да иқтисодий вазиятнинг ўзгаришлар истикқболини яқин уч ойда баҳоланиши, фоизда



Таҳлил натижаларидан келиб чиқиб, янги ташкил этилган кичик корхоналар ва микрофирмаларга бизнес муҳитини яхшилаш учун кўрилаётган чора тадбирлар натижасида респондентлар яқин истикқболда умумий иқтисодий вазиятнинг яхшиланишини ижобий баҳолаётганлигини хулоса қилиш мумкин.

V. КОРХОНА ВА ТАШКИЛОТЛАРНИНГ МОЛИЯВИЙ НАТИЖАЛАРИ¹⁾

Фойда. Ҳисобот маълумотларига кўра, 2019 йилнинг январь-февраль ойларида иқтисодиёт тармоқларида йирик тижорат корхона ва ташкилотлар томонидан 1506,2 млрд. сўм. миқдорда якуний молиявий натижа олинди.

2018 йилнинг шу даврига нисбатан солиштирганимизда, фойда ҳажми 378,7 млрд. сўмга кўпайган.

2019 йилнинг январь-февраль ойларида иқтисодий фаолият турлари бўйича йирик тижорат ташкилотларининг якуний молиявий натижалари

	<i>Фойда, зарар (-), млрд. сўм</i>	<i>2018 йилнинг январь- февралига нисбатан % да</i>
Жами	10506,2	133,6
Тоғ-кон саноати ва очиқ конларни ишлаш	1,1	2,1 м.к
Ишлаб чиқарадиган саноат	45,2	45,7
Электр, газ, буғ билан таъминлаш ва ҳавони кондициялаш	-84,6	103,3
Сув билан таъминлаш, канализация тизими, чиқиндиларни йиғиш ва утилизация қилиш	14,4	174,5
Қурилиш	18,9	126,0
Савдо	76,5	94,2
Ташиш ва сақлаш	905,1	154,4
Яшаш ва овқатланиш бўйича хизматлар	3,3	106,1
Ахборот ва алоқа	244,5	146,5
Молиявий ва суғурта фаолияти	25,5	109,9
Кўчмас мулк билан операциялар	11,1	91,7
Профессионал, илмий ва техник фаолият	38,4	2,4 м.к
Бошқариш бўйича фаолият ва ёрдамчи хизматлар кўрсатиш	12,4	69,0

	<i>Фойда, зарар (-), млрд. сўм</i>	<i>2018 йилнинг январь- февралига нисбатан % да</i>
Давлат бошқаруви ва муҳофаа; мажбурий ижтимоий таъминот	185,5	92,7
Соғлиқни сақлаш ва ижтимоий хизматлар кўрсатиш	6,1	173,6
Таълим	6,8	188,6
Санъат, кўнгил очиш ва дам олиш	-4,0	14,6
Бошқа турдаги хизматлар кўрсатиш	0,0	0,0

Иқтисодий фаолият турлари бўйича таҳлилий маълумотлар шуни кўрсатмоқдаки, йирик ташкилотларда кўрилган фойданинг асосий қисмини ташиш ва сақлаш йўналишидаги ташкилотлар ташкил этмоқда.

**Тошкент шаҳрида йирик тижорат ташкилотларининг
январь-февраль ойларида ҳудудлар кесимида
яқуний молиявий натижалари**

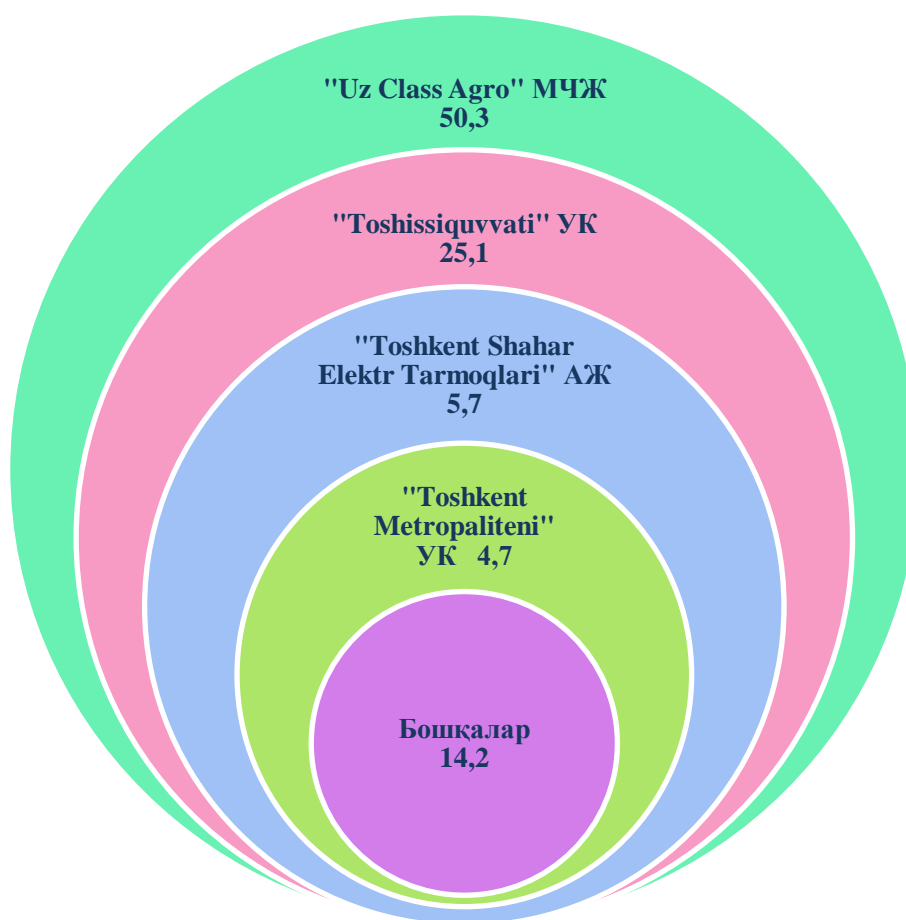
	<i>Фойда, зарар (-), млрд.сўм</i>	<i>2018 йилнинг январь- февралига нисбатан % да</i>
Тошкент ш.	1506,2	133,6
<i>туманлар:</i>		
Бектемир	13,9	228,5
МирзоУлуғбек	43,8	19,9
Миробод	469,2	136,3
Олмазор	14,8	129,7
Сергели	105,9	132,3
Учтепа	4,5	43,8
Чилонзор	48,3	91,8
Шайхонтахур	-26,5	30,8
Юнусобод	180,0	20,4
Яккасарой	633,6	162,4
Яшнобод	18,7	114,8

Тошкент шаҳрининг йирик тижорат ташкилотлари бўйича – 1506,2 млрд. сўм, ҳудудлар кесимида фойданинг асосий қисми Яккасарой – 633,6 млрд. сўм (162,4 %), Миробод – 469,2 млрд. сўм (жами фойданинг 19,9 %), Юнусобод – 180,0 млрд. сўм (20,4 %) ва Сергели туманига – 105,9 млрд.сўм (132,3 %) тўғри келади.

Зарарлар. 2019 йилнинг январь- февраль ойларида 84 та йирик тижорат корхона ва ташкилотлар 350,6 млрд. сўм зарар кўрган.

Зарарнинг асосий қисмини “Uz Class Agro” мчж – 176,3 млрд. сўм (Тошкент шаҳри бўйича жами зарарнинг – 50,3) “Toshissiquvvati” УК 87,9 млрд.сўм (25,1 %), “Toshkent Shahar Elektr Tarmoqlari” АЖ – 19,9 млрд.сўм (5,7 %). “Toshkent Metropoliteni” УК – 4,7 млрд. сўм (1,3 %).

**2019 йилнинг январь-февралда зарар кўрган йирик корхона
ва ташкилотларнинг молиявий натижалари**
(жамига нисбатан фоизда)

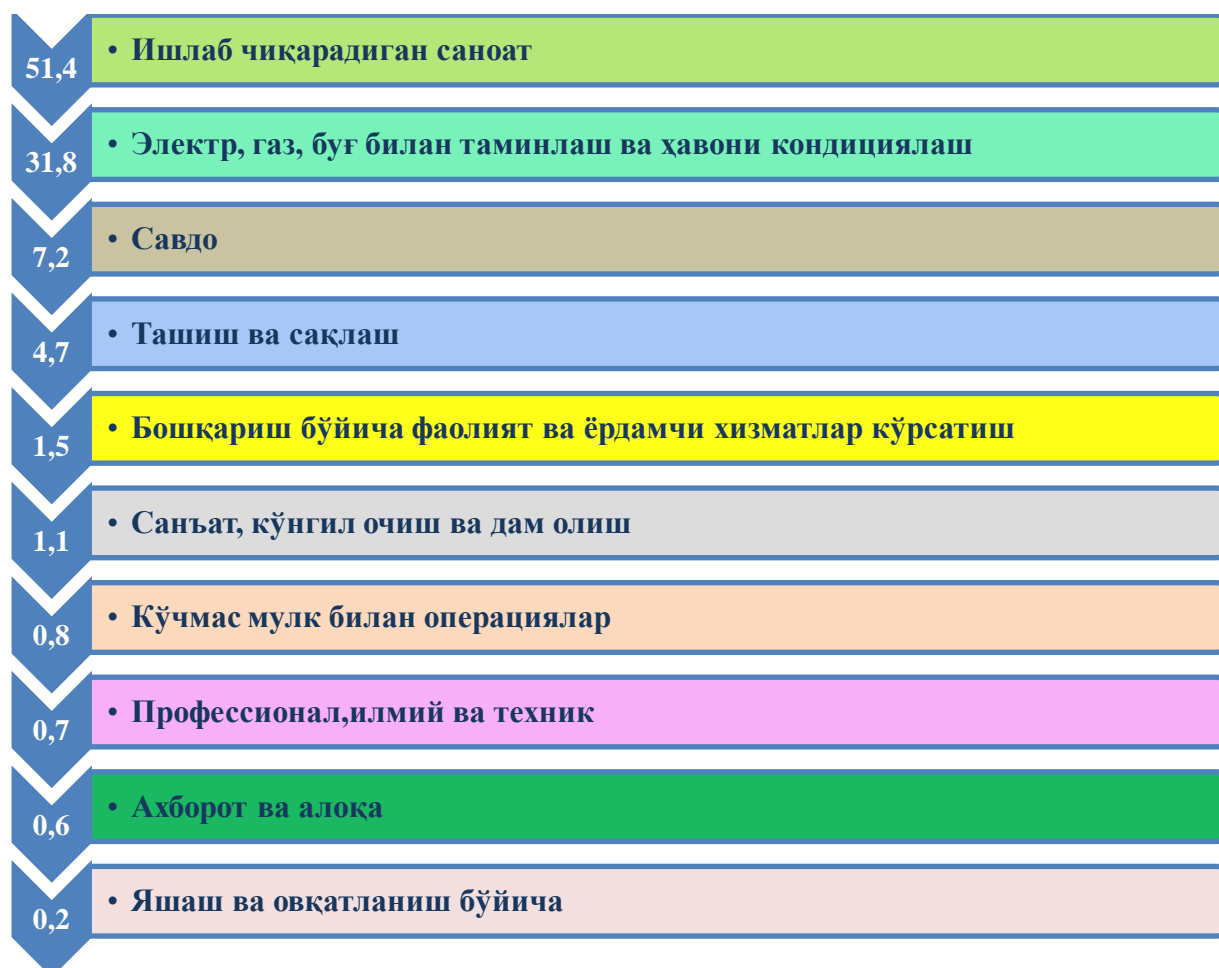


**2019 йилнинг январь-февралида иқтисодий фаолият турлари бўйича зарар кўрган
йирик тижорат корхона ва ташкилотларнинг молиявий натижалари**

	<i>Корхоналар сони</i>	<i>Зарар суммаси</i>	
		<i>млн.сўм</i>	<i>жамига нисбатан % да</i>
Жами	84	350584,0	100,0
Ишлаб чиқарадиган саноат	8	180294,0	51,4
Электр, газ, буғ билан таъминлаш ва ҳавони кондициялаш	3	111359,1	31,8
Сув билан таъминлаш, канализация тизими, чиқиндиларни йиғиш ва утилизация қилиш	-	-	-
Қурилиш	2	105,4	0,0
Савдо	26	25332,6	7,2
Ташиш ва сақлаш	11	16385,3	4,7
Яшаш ва овқатланиш бўйича хизматлар	3	221,2	0,2
Ахборот ва алоқа	4	1956,0	0,6
Кўчмас мулк билан операциялар	4	2952,2	0,8
Профессионал, илмий ва техник фаолият	4	2537,0	0,7
Бошқариш бўйича фаолият ва ёрдамчи хизматлар кўрсатиш	6	5228,9	1,5
Давлат бошқаруви ва мудофаа; мажбурий ижтимоий таъминот	2	46,0	0,0
Таълим	3	110,8	0,0
Соғлиқни сақлаш ва ижтимоий хизматлар кўрсатиш	1	5,4	0,0

	Корхоналар сони	Зарар суммаси	
		млн.сўм	жамига нисбатан % да
Санъат, кўнгили очиш ва дам олиш	6	3971,8	1,1
Бошқа турдаги хизматлар кўрсатиш	1	78,3	0,0

2019 йилнинг январь-февралида иқтисодий фаолият турлари бўйича зарар кўрган йирик тижорат корхона ва ташкилотларнинг молиявий натижалари
(жамига нисбатан фоиз ҳисобида)



Зарарларнинг асосий қисми ишлаб чиқарадиган саноат – 180,3 млрд. сўм (жами зарарнинг 51,4 %), электр, газ, буғ билан таъминлаш ва ҳавони кондициялаш – 111,4 млрд. сўм (31,8 %), савдо – 25,3 млрд. сўм (7,2 %), ташиш ва сақлаш – 16,4 млрд. сўм (4,7 %).

2019 йилнинг январь-февралида ҳудудлар кесимида зарар кўрган йирик тижорат корхона ва ташкилотларнинг молиявий натижалари

	<i>Корхоналар сони</i>	<i>Зарар кўрган корхоналарнинг улуши жамига нисбатан, % да</i>	<i>Зарар суммаси, млн.сўм</i>
Тошкент шаҳри	84	100	350583,9
<i>туманлар:</i>			
Бектемир	2	0,2	793,1
Мирзо Улуғбек	5	50,7	177697,1
Миробод	17	9,3	32649,7
Олмазор	7	1,1	3822,2
Сергели	4	1,6	5547,3
Учтепа	4	0,3	1208,4
Чилонзор	8	2,3	7987,5
Шайхантохур	12	29,7	104111,7
Юнусобод	14	2,5	8869,1
Яккасарой	6	0,7	2263,2
Яшнобод	5	1,6	5634,7

Тошкент шаҳрида йирик тижрат корхоналарида 2019 йил 1 март ҳолатига иқтисодий фаолият турлари бўйича муддати ўтган дебитор қарздорликнинг таркиби

	Жами, млрд.сўм	ундан:			Муддати ўтган қарздор- ликнинг улуши, % да
		харидор ва буюртма- чилар	етказиб берувчиларга ва пудратчиларга берилган аванслар	ички идора вий	
Жами	579,7	189,2	15,2	352,6	1,4
Ишлаб чиқарадиган саноат	9,1	2,4	0,5	-	0,4
Электр, газ, буғ билан таъминлаш ва ҳавони кондициялаш	449,3	97,1	-	352,6	14,5
Сув билан таъминлаш, канализация тизими, чиқиндиларни йиғиш ва утилизация қилиш	44,8	44,8	-	-	24,5
Қурилиш	0,9	0,9	-	-	-
Савдо	22,1	1,5	7,4	-	0,2
Ташиш ва сақлаш	12,8	12,7	0,03	-	0,2
Профессионал, илмий ва техник фаолият	23,6	13,6	7,2	-	0,3
Бошқалар	17,1	16,2	-	-	-

Иқтисодиёт тармоқлари, ҳудудларда ва идораларда муддати ўтган қарздорликни тугатиш бўйича етарлича тизимли ишлар ташкиллаштирилмаганлиги натижасида, муддати ўтган дебитор қарздорликнинг юқори суръатда ўсиши сақланиб қолмоқда.

2019 йил 1 март ҳолатига кредитор қарздорликнинг умумий ҳажми 41822,2 млрд. сўм, ундан муддати ўтган – 1112,2 млрд. сўм ёки жами кредитор қарздорликнинг 2,7 % ини ташкил этди.

Тошкент шаҳрида йирик тижорат корхоналарида 2019 йил 1 март ҳолатига иқтисодий фаолият турлари бўйича муддати ўтган кредитор қарздорликнинг таркиби

	Жами, млрд. сўм	ундан:				Мудда ти ўтган қарз- дорлик- нинг улуши, % да
		етказиб берувчи лар ва пудрат чиларга	Бюд жетга тўлов- лар	давлат мақсадли фонд- лариға тўловлар	ички идора- вий	
Жами	1112,2	606,8	7,4	1,9	352,1	2,6
Ишлаб чиқарадиган саноат	107,8	0,3	-	-	0,04	3,5
Электр, газ, буғ билан таъминлаш ва ҳавони кондициялаш	830,2	478,2	-	-	352,1	32,9
Савдо	111,2	111,3	-	-	-	1,8
Профессионал, илмий ва техник фаолият	60,4	17,0	7,4	1,9	-	0,8
Бошқалар	2,6	-	-	-	-	-

2019 йил 1 март ҳолатига иқтисодиёт тармоқлари, ҳудудларда ва идораларда муддати ўтган кредиторлик қарздорлик, муддати ўтган дебиторлик қарздорликдан 1,9 баробарга юқорилигича қолмоқда.

IV. КОРХОНАЛАР ВА ТАШКИЛОТЛАР ФАОЛИЯТИНИНГ УМУМИЙ ТАЪРИФИ

(фермер ва деҳқон хўжаликларисиз)

Корхоналар ва ташкилотлар ягона давлат регистри маълумотларига кўра, 2019 йилнинг 1 апрель ҳолатига рўйхатга олинган юридик шахслар сони 77108 тани ташкил қилиб, шундан 67426 таси ёки 96,8 фоизи фаолият кўрсатмоқда.

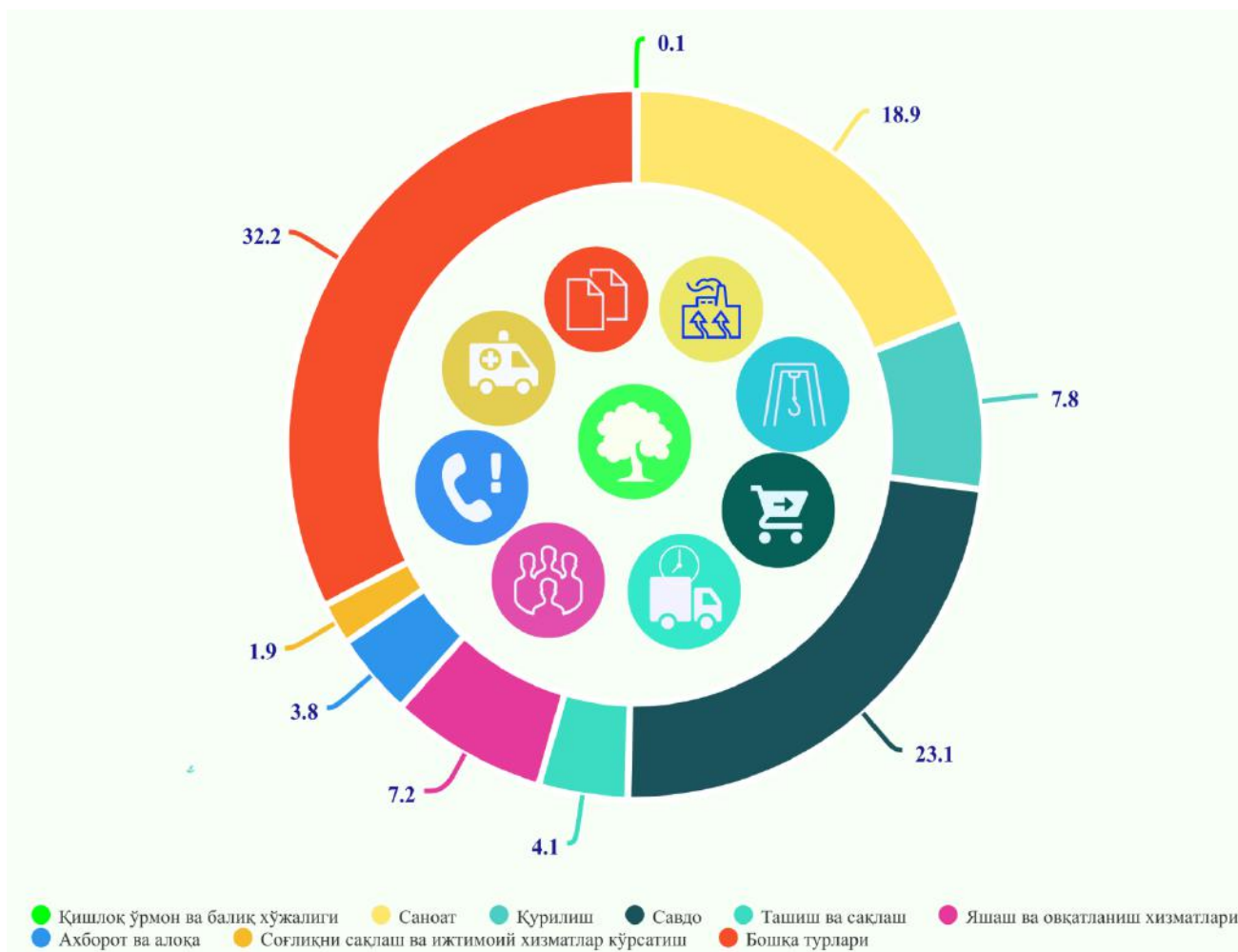
Иқтисодий фаолият турлари бўйича рўйхатга олинган корхона ва ташкилотларнинг асосий қисми савдо 17761 та (23,0 фоизи), саноат 14484 та (18,8 фоизи) ва қурилиш 5986 та (7,8 фоизи), яшаш ва овқатланиш бўйича хизматлар 5595 та (7,3 фоизи) соҳаларига тўғри келади.

Рўйхатга олинган ҳамда фаолият кўрсатаётган корхона ва ташкилотлар иқтисодий фаолият турлари бўйича қуйидагича тақсимланади

(2019 йил 1 апрель ҳолатига)

	Рўйхатга олинганлар		Фаолият кўрсатаётганлар	
	бирлик	яқунга нисбатан фоизда	бирлик	яқунга нисбатан фоизда
Жами	77108	100,0	74660	100,0
<i>шу жумладан:</i>				
қишлоқ, ўрмон ва балиқ хўжалиги	769	1,0	729	1,0
Саноат	14484	18,8	14075	18,9
Қурилиш	5986	7,8	5813	7,8
Савдо	17761	23,0	17264	23,1
ташиш ва сақлаш	3176	4,1	3097	4,1
яшаш ва овқатланиш бўйича хизматлар	5595	7,3	5339	7,2
ахборот ва алоқа	2917	3,8	2820	3,8
соғлиқни сақлаш ва ижтимоий хизматлар кўрсатиш	1450	1,9	1416	1,9
бошқа турдаги хизматлар кўрсатиш	24970	32,3	24107	32,2

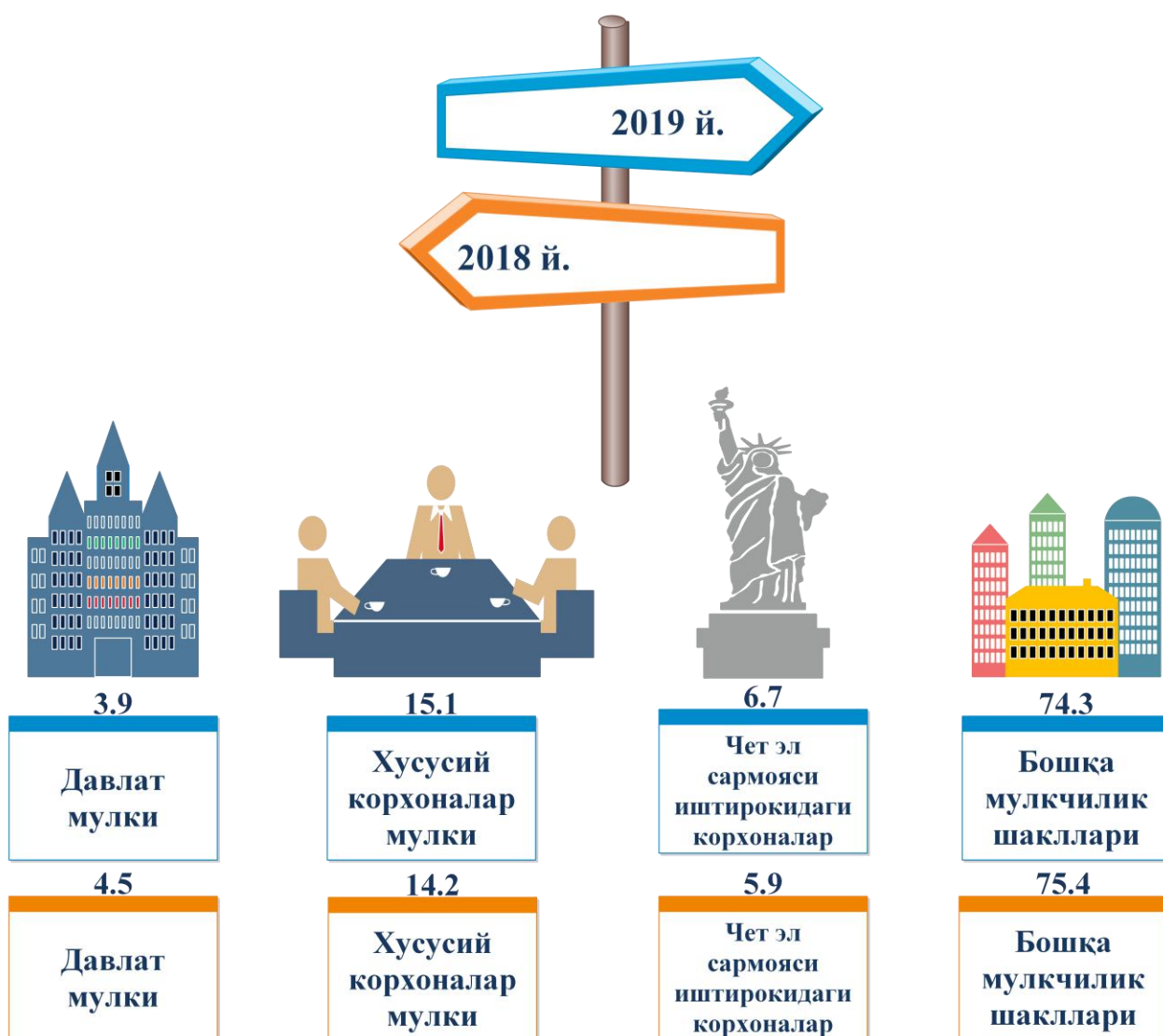
Фаолият кўрсатаётган корхоналар ва ташкилотларнинг иқтисодий фаолият турлари бўйича таркиби, фоизда
(фермер ва деҳқон хўжаликларидан ташқари)



Тошкент шаҳрида иқтисодий фаолият турлари бўйича жами фаолият кўрсатаётган корхона ва ташкилотларнинг умумий сонига нисбатан 23,1% савдо соҳасида, 18,9% саноат соҳасида, 7,8% қурилиш соҳасида, 7,2% яшаш ва овқатланиш бўйича хизматларда, 4,1% юк ташиш ва сақлаш, 3,9% ахборот ва алоқа, 1,9% соғлиқни сақлаш ва ижтимоий хизматлар кўрсатишда, 1,0% қишлоқ, ўрмон ва балиқ хўжалигида ва 32,2% бошқа фаолият турлари ҳиссасига тўғри келади.

Рўйхатга олинган корхоналар умумий сонининг 96,1 фоизи нодавлат мулки шаклидаги корхоналар, шундан 15,1 фоизи хусусий корхоналар, 6,7 фоизи чет эл сармояси иштирокидаги корхоналар, 0,3 фоизи акциядорлик жамиятлари, 74,0 фоизи бошқа корхоналар улушига тўғри келди.

**2019 йил 1 апрель ҳолатига рўйхатга олинган хўжалик юритувчи субъектлар
юридик шахслар мулкчилик шакллари бўйича қуйидагича тақсимланади**
(умумий сонига нисбатан фоизда)



2019 йил январь-мартда жами 6495 та янги корхона ва ташкилотлар рўйхатга олинган (шундан кичик бизнес субъектлари 6304 та). Уларнинг асосий қисми Учтепа (Тошкент шаҳри бўйича рўйхатга олинган жами корхона ва ташкилотларнинг 17,1 фоиз), Олмазор (13,2 фоиз), Чилонзор (12,4 фоиз), Юнусобод (10,8 фоиз), Шайхонтоҳур (10,0 фоиз), Мирзо Улуғбек (8,0 фоиз) туманларига тўғри келди.

Иқтисодий фаолият турлари бўйича янги рўйхатга олинган корхона ва ташкилотларнинг 52,8 фоизи савдо, 13,4 фоизи саноат ва 7,2 фоизи қурилиш соҳаларига тўғри келади.

Ҳисобот даврида 640 та корхона ва ташкилотлар фаолияти тугатилган бўлиб, улардан 94 таси (жами фаолияти тугатилганларнинг 14,0 %) ихтиёрий тугатилиш тартибини қўллаш орқали тугатилган.

**Рўйхатга олинган юридик шахсларни мулкчилик
шакллари бўйича ҳудудларга тақсимланиши**
(фермер ва деҳқон хўжаликларисиз) бирликда

	<i>Жами, бирлик</i>	<i>давлат</i>	<i>нодавлат</i>	<i>шундан хусусий</i>
Тошкент шаҳар бўйича:	77108	2986	74122	11625
<i>туманлар:</i>				
Бектемир	1748	64	1684	359
Мирзо Улуғбек	8662	370	8292	1076
Миробод	6532	289	6243	708
Олмазор	8027	302	7725	1674
Сергели	4491	166	4325	719
Учтепа	7014	221	6793	1411
Чилонзор	9927	336	9591	1460
Шайхонтохур	7673	358	7315	1168
Юнусобод	10381	420	9961	1425
Яккасарой	6891	187	6704	772
Яшнобод	5762	273	5489	853

Корхона ва ташкилотлар сони*(фермер ва деҳқон хўжаликларисиз)**(бирликда)*

	<i>2019 йил 1 апрель ҳолатига рўйхатга олинган</i>	<i>2019 йил январь-мартида</i>	
		<i>ташкил топди</i>	<i>туғатилди</i>
Тошкент шаҳар бўйича:	77108	6495	640
<i>туманлар:</i>			
Бектемир	1748	287	9
Мирзо Улуғбек	8662	520	112
Миробод	6532	426	39
Олмазор	8027	855	106
Сергели	4491	357	42
Учтепа	7014	1112	59
Чилонзор	9927	803	30
Шайхонтоҳур	7673	648	21
Юнусобод	10381	701	147
Яккасарой	6891	373	30
Яшнобод	5762	413	45

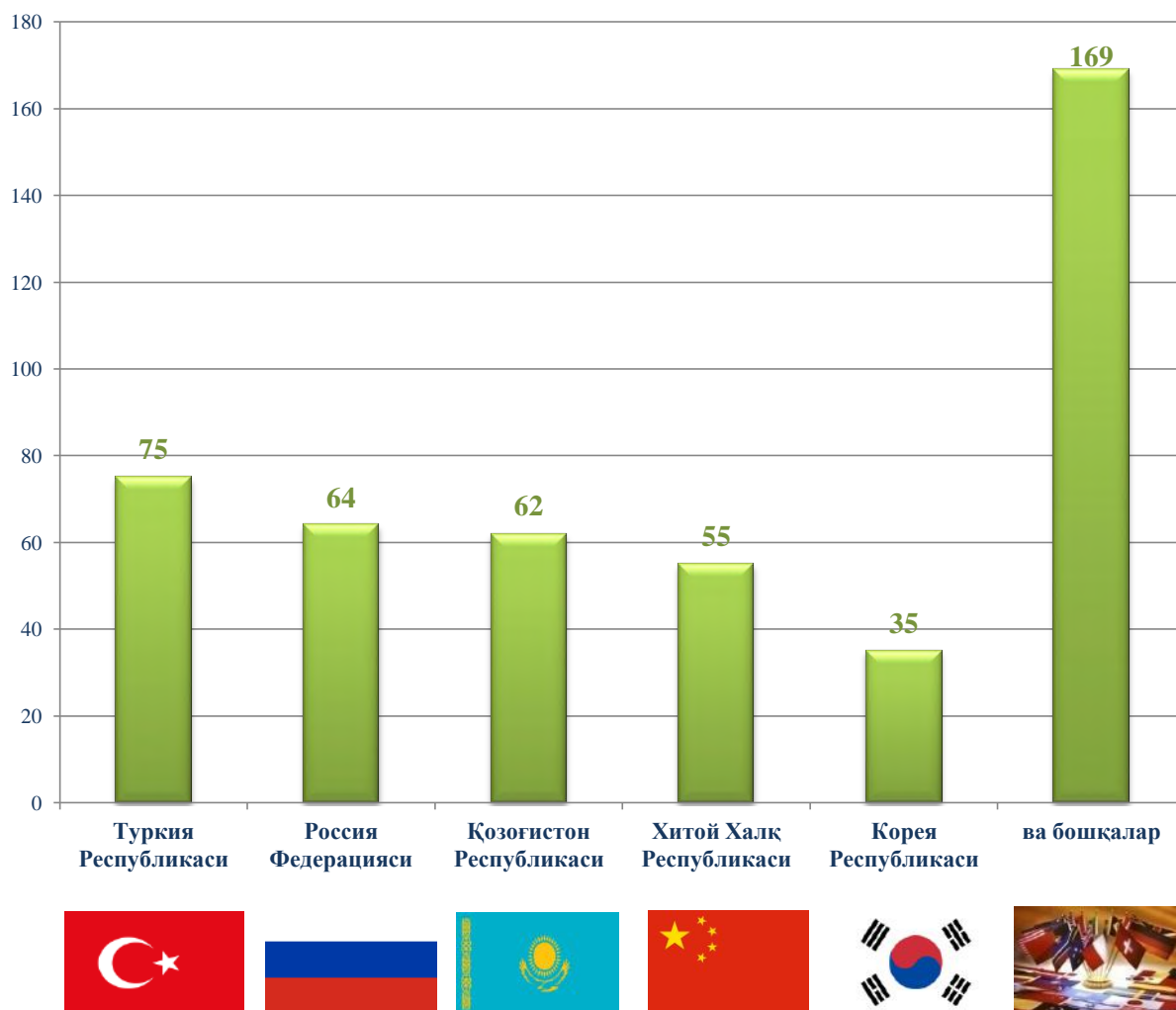
2019 йилнинг январь-март ойида хорижий капитал иштирокидаги рўйхатдан ўтган янги корхоналарнинг сони 460 тани ташкил қилган. Бу кўрсаткич эса ўтган йилнинг шу даврига нисбатан 211 тага кўпайган ёки 1,8 баробарга ошган.

Бунда, Туркия Республикаси резидентлари капитали иштирокида – 75 та, Россия Федерацияси – 64 та, Қозоғистон Республикаси – 62 та, Хитой Халқ Республикаси – 55 та, Корея Республикаси – 35 та янги корхоналар рўйхатдан ўтган. Шунингдек, 2018 йилда Афғонистон Ислом Республикаси, Ҳиндистон Республикаси, Германия Федератив Республикаси, Украина, Озарбайжон Республикаси ва бошқа давлатлар резидентлари қўшма фаолиятга қизиқиш билдирдилар.

2019 йил 1 апрель ҳолатига янги ташкил этилган хорижий капитал иштирокидаги корхоналарнинг давлатлар кесимидаги сони

(январь-март ҳолатига)

(бирликда)



Ўзбекистон Республикаси Вазирлар Маҳкамасининг 2012 йил 25 сентябрдаги “Корхоналар ва ташкилотларнинг ягона давлат регистри тўғрисидаги Низомни тасдиқлаш ҳақида”ги 274-сонли қарорига мувофиқ тадбиркорлик субъектларини давлат рўйхатидан ўтказувчи орган томонидан тақдим этилган билдиришномага асосан Корхоналар ва ташкилотларнинг ягона давлат регистри базаси юритилади.

Агар фаолият юритаётган хорижий капитал иштирокидаги корхоналарни иқтисодий фаолият турлари кесимида ушбу маълумотларни 2019 йил 1 апрель ҳолатига кўрсак энг кўп савдода 1428 та (28,1%), саноатда 1348 та (26,5%) ҳамда бошқа фаолият турларида эса 1095 та (21,5%) ташкил қилган. Энг камлари эса қишлоқ, ўрмон ва балиқ хўжалиги 57 та (1,1%), соғлиқни сақлаш ва ижтимоий хизматлар кўрсатишда 74 та (1,5%), ташиш ва сақлашда 163 та (3,2%), ахборот ва алоқада 206 та (4,1%), яшаш ва овқатланиш бўйича хизматларда 256 та (5,0%) ва қурилишда 455 та (9,0%) ташкил қилган. Шундан кўришиб турибдики фаолият юритадиган хорижий капитал иштирокидаги корхоналарнинг асосий қисми савдо ва саноат фаолият турига тўғри келади. Шунингдек энг кам улуши эса қишлоқ, ўрмон ва балиқ хўжалиги ва соғлиқни сақлаш ва ижтимоий хизматлар кўрсатиш фаолият турларига тўғри келади.

Фаолият кўрсатаётган хорижий капитал иштирокидаги корхоналарни иқтисодий фаолият турлари бўйича улуши, фоизда

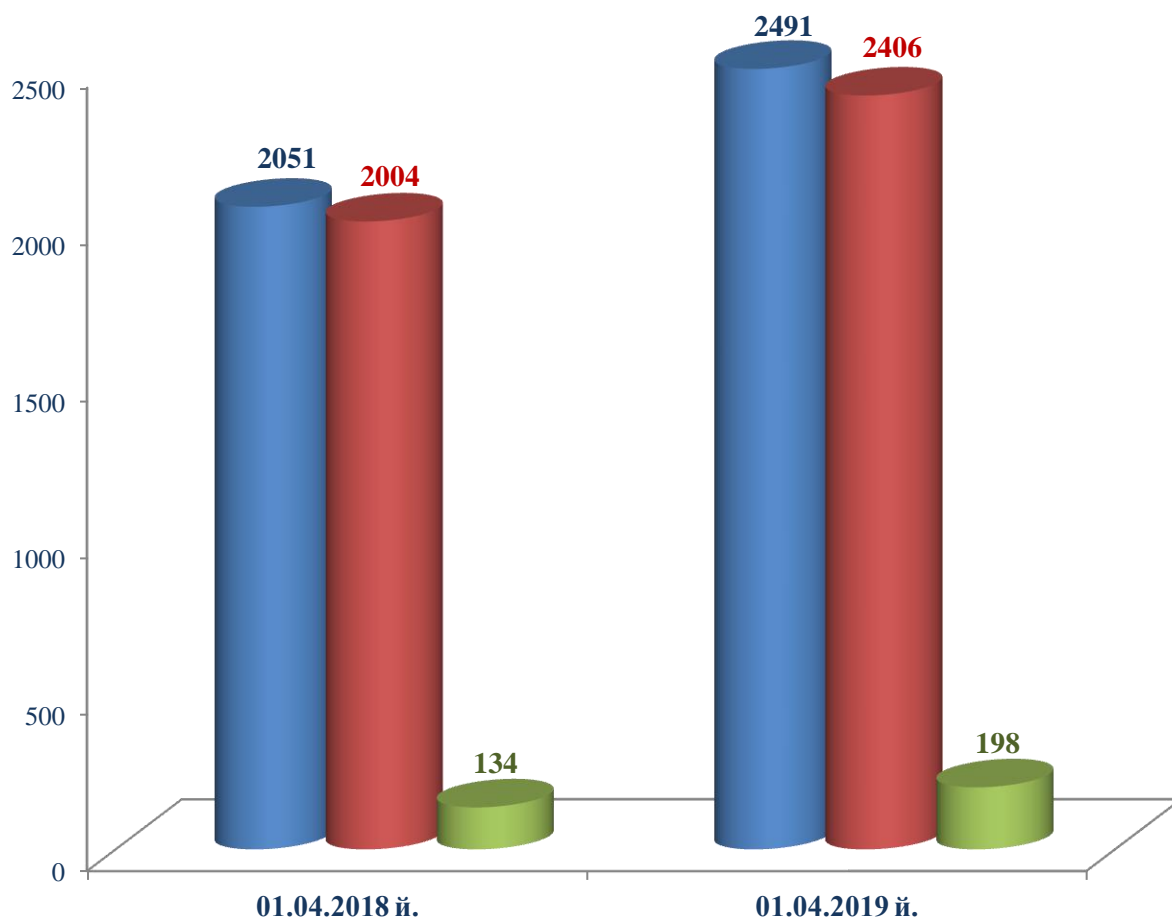


Оилавий корхоналар сони

Тошкент шаҳри бўйича жами юридик шахс сифатида давлат рўйхатидан ўтган оилавий корхоналар сони 2019 йилнинг 1 апрель ҳолатига 2491 тани ташкил этиб, улардан 2406 таси ёки 96,6 % фаолият юритмоқда.

Юридик шахс сифатида давлат рўйхатидан ўтган оилавий корхоналар

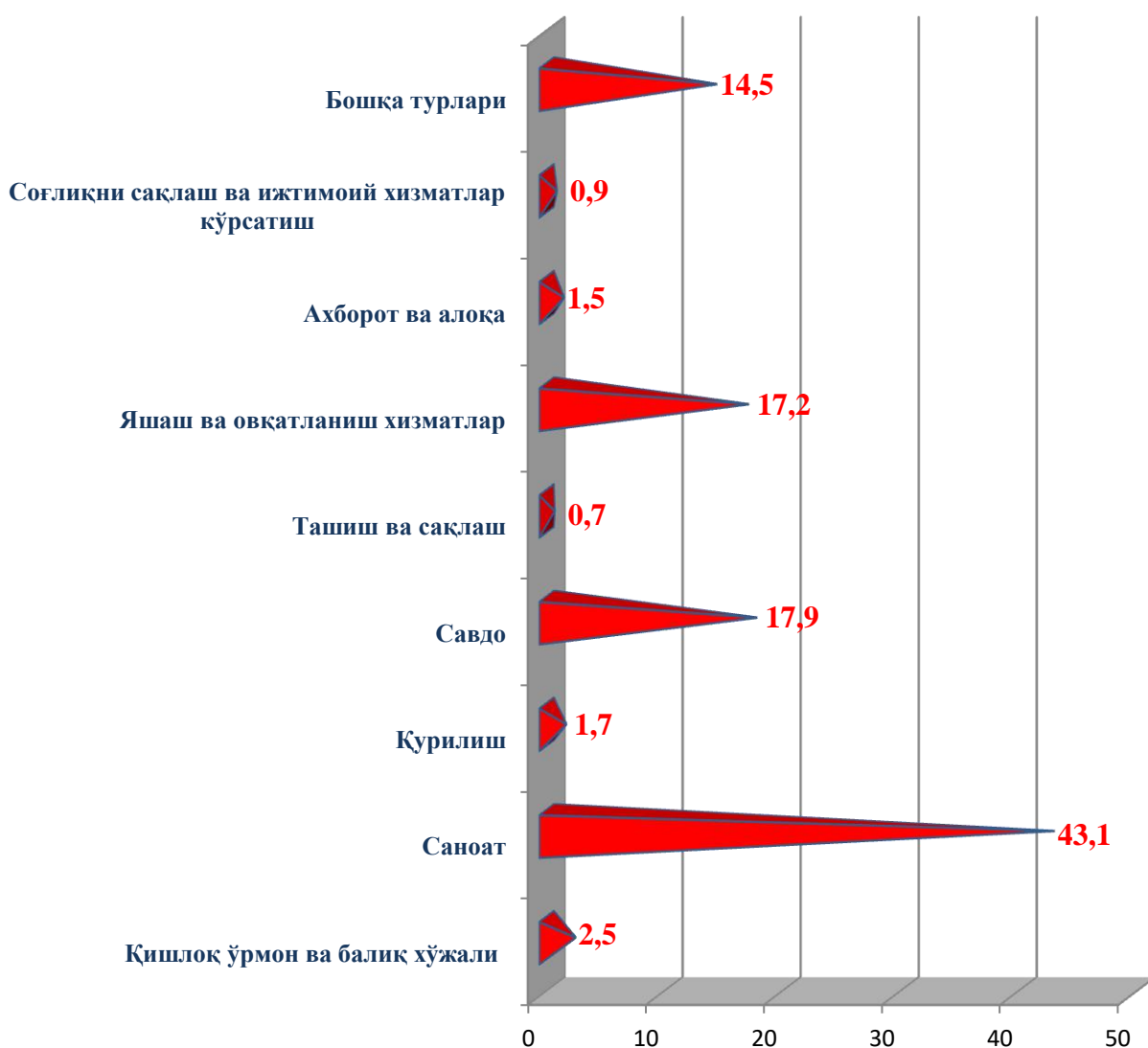
бирликда



■ рўйхатдан ўтганлар ■ фаолият кўрсатаётган ■ янги ташкил этилган

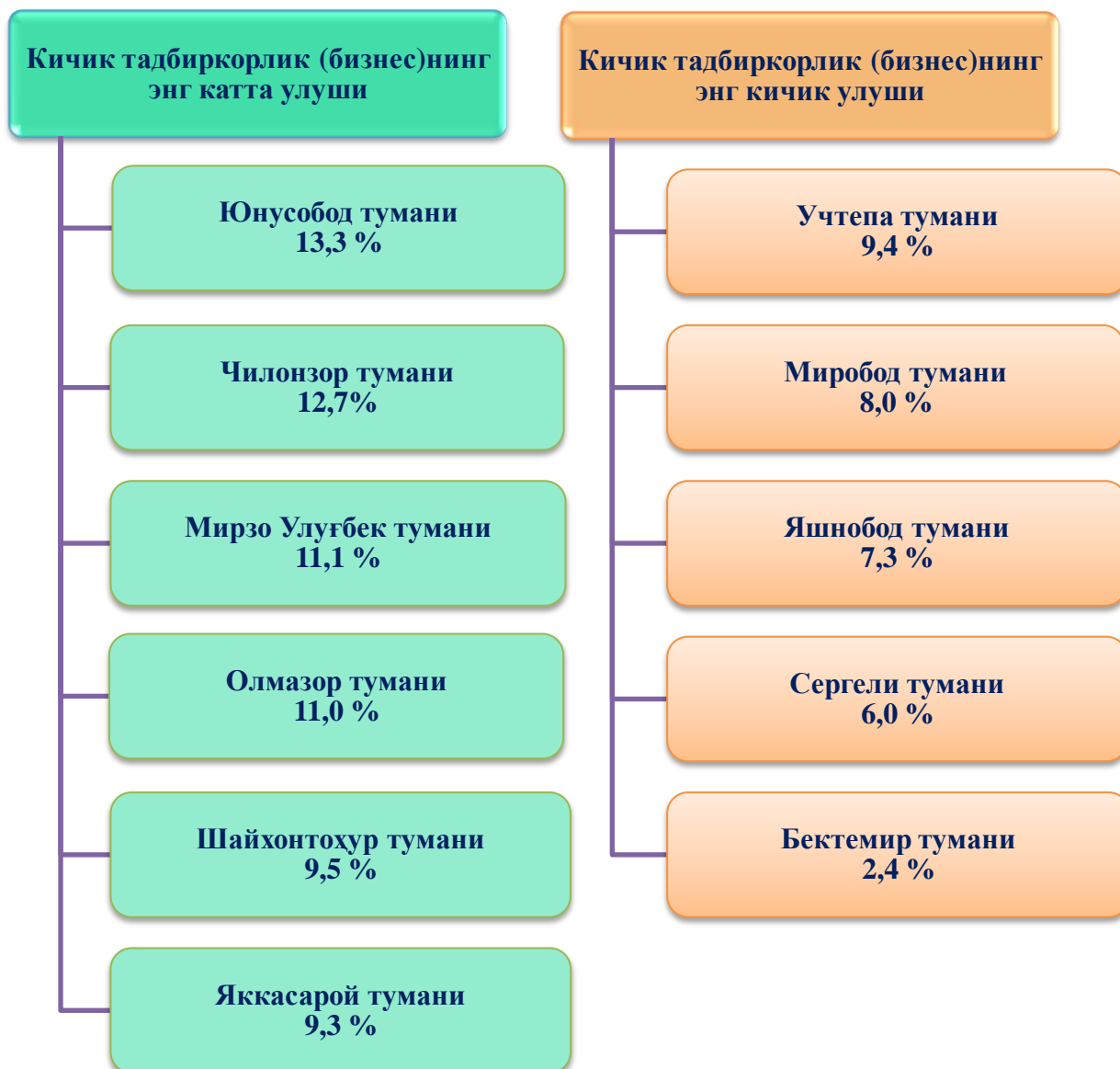
Фаолият кўрсатаётган оилавий корхоналарнинг иқтисодий фаолият турлари кесимида қаралганда оилавий корхоналарнинг 43,1% ёки 1036 таси саноат, 17,9% ёки 430 таси савдо, 17,2% ёки 413 таси яшаш ва овқатланиш хизматлари, 2,5% ёки 59 таси қишлоқ ўрмон ва балиқ хўжалиги, 1,7% ёки 42 таси қурилиш, 1,5% ёки 37 таси ахборот ва алоқа, 0,7% ёки 18 таси ташиш ва сақлаш, 0,9% ёки 22 таси соғлиқни сақлаш ва ижтимоий хизматлар кўрсатиш ҳамда 14,5% ёки 349 таси бошқа фаолият турлари ҳиссасига тўғри келмоқда.

**Фаолият кўрсатаётган оилавий корхоналарни
иқтисодий фаолият турлари бўйича таркиби, фоизда**

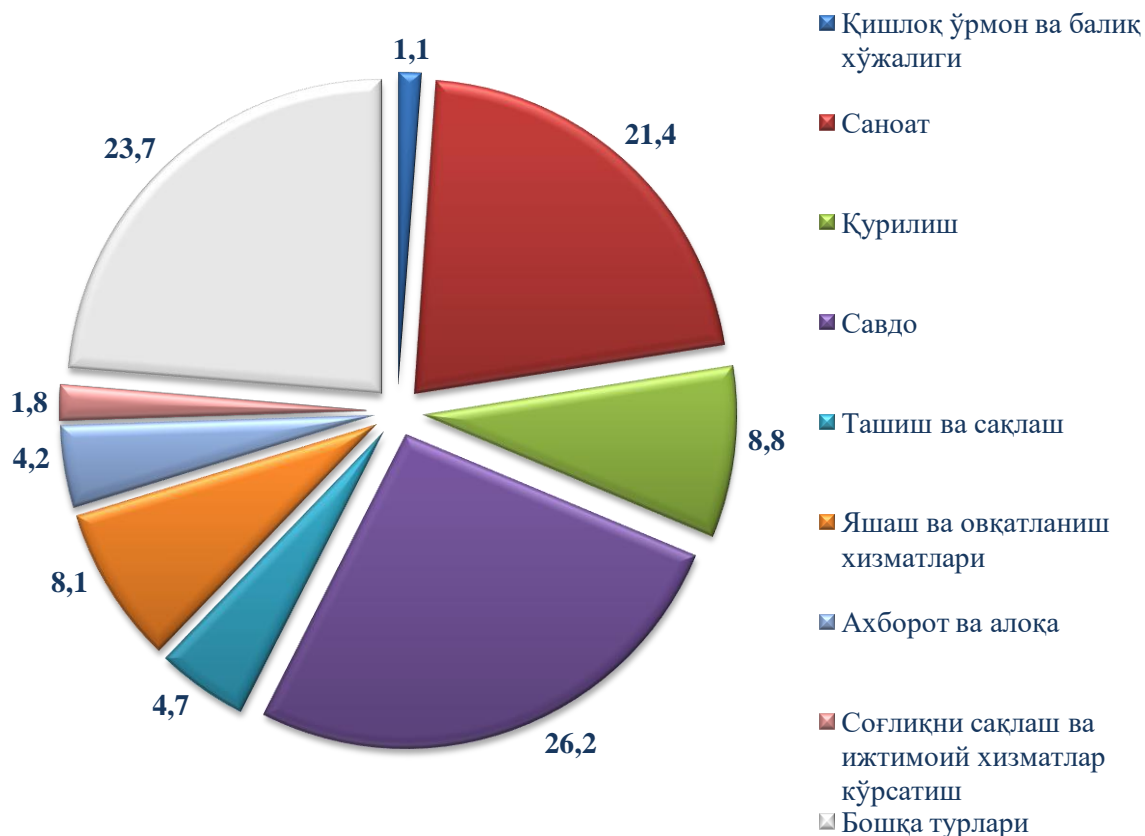


Кичик корхона ва микрофирмалар сони.

2019 йил 1 апрель ҳолатига Тошкент шаҳрида фаолият кўрсатаётган кичик корхона ва микрофирмаларнинг сони 65,3 мингтани ташкил қилган. Бу кўрсаткич 2018 йил 1 апрель ҳолатига қараганда 17,5% га ошган. Фаолият кўрсатаётган кичик корхона ва микрофирмаларнинг асосий қисми, яни 8,7 мингтаси (13,3%) Юнусобод, 8,3 мингтаси (12,6%) Чилонзор, 7,3 мингтаси (11,1%) Мирзо Улуғбек ҳамда 7,2 мингтаси (11,0 %) Олмазор туманлари ҳиссаларига тўғри келади.



Фаолият кўрсатаётган кичик корхона ва микрофирмаларнинг иқтисодий фаолият турлари бўйича улуши, фоизда



Иқтисодий фаолият турлари кесимида фаолият кўрсатаётган жами 65,3 мингта кичик корхона ва микрофирмаларнинг 17,1 мингтаси (26,2%) – савдода, 13,9 мингтаси (21,4%) – саноатда, 5,8 мингтаси (8,8%) – қурилишда, 5,3 мингтаси (8,1%) яшаш ва овқатланиш бўйича хизматлар соҳасида, 3,0 мингтаси (4,7%) – ташиш ва сақлашда, 2,8 мингтаси (4,2%) – ахборот ва алоқа соҳасида, 1,2 мингтаси (1,8%) соғлиқни сақлаш ва ижтимоий хизматлар кўрсатишда, 0,7 мингтаси (1,1%) – қишлоқ, ўрмон ва балиқ хўжалигида, шунингдек 15,5 мингтаси (23,7%) – бошқа фаолият турлари ҳиссаларига тўғри келади. Шундан кўришиб турибдики, фаолият кўрсатаётган кичик корхона ва микрофирмаларнинг асосий қисми саноат ва савдо фаолият турларига тўғри келади. Шунингдек, энг кам улуши эса соғлиқни сақлаш ва ижтимоий хизматлар ҳамда қишлоқ ўрмон ва балиқ хўжалиги турларига тўғри келади.

2019 йил январь-март ойларида 6,3 мингдан зиёд кичик корхона ва микрофирмалар янги ташкил этилган. Бу эса ўтган йилнинг шу даврига нисбатан қараганда 58,0 % га кўпроқдир. Энг кўп янги ташкил этилган кичик корхона ва микрофирмалар Учтепа тумани (1102 та), Олмазор тумани (841 та), Чилонзор тумани (773 та), Юнусобод тумани (675 та), Шайхонтоҳур тумани (616 та), Мирзо Улуғбек тумани (496 та), ва Миробод тумани (408 та) ҳиссасига тўғри келади. Энг кам, Яшнобод тумани (401 та), Сергели тумани (348 та), Яққасарой тумани (359 та) ҳамда Бектемир (285 та) туманларида ташкил этилган.

Янги ташкил этилган кичик корхона ва микрофирмаларнинг иқтисодий фаолият турлари бўйича сони, бирликда



Иқтисодий фаолият турлари кесимида эса энг кўпи савдода (3429 та), саноатда (868 та), бошқа фаолият турлари соҳасида (765 та), қурилишда (463 та), яшаш ва овқатланиш хизматларида (329 та) ва ахборот ва алоқада (166 та) ташкил этилган. Энг кам эса ташиш ва сақлашда (178 та), соғлиқни сақлаш ва ижтимоий хизматларда (66 та) ҳамда қишлоқ, ўрмон ва балиқ хўжалигида (40 та) ташкил этилган.

IV. ИСТЕЪМОЛ БОЗОРИ

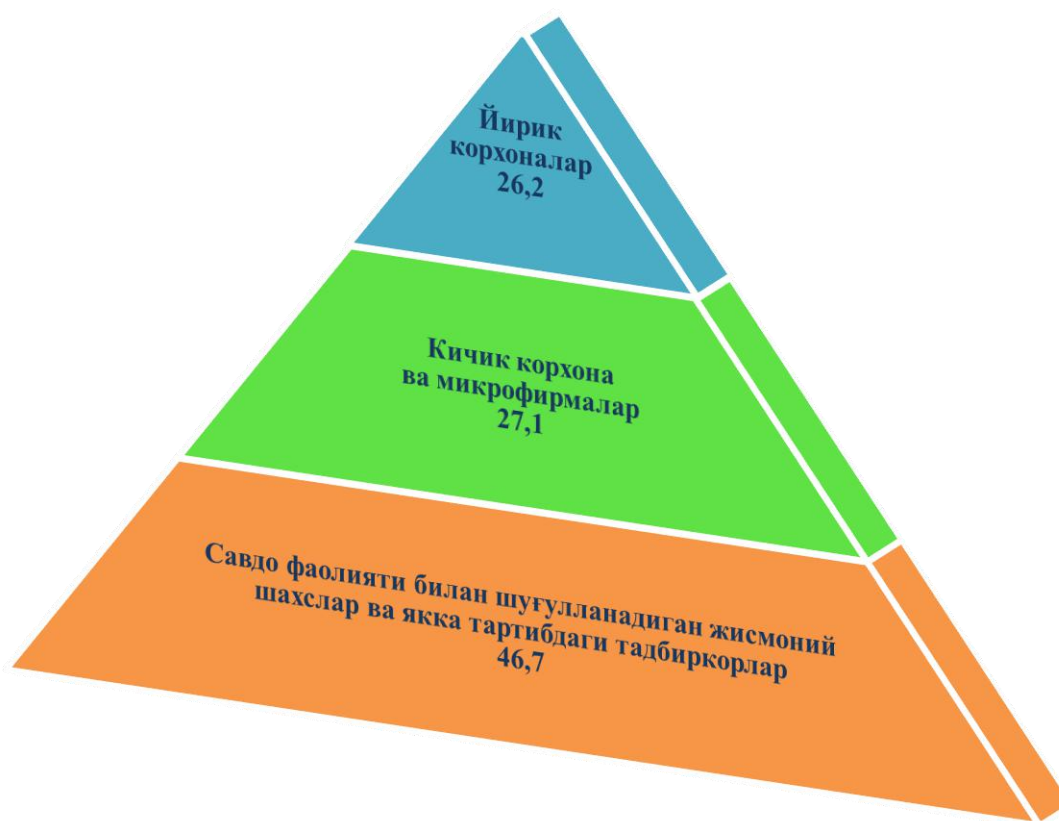
Жорий йилнинг январь–март ойларида чакана савдо товар айланмаси 7380,4 млрд. сўмни ёки 2018 йилнинг шу даврига нисбатан 106,7 % ни ташкил қилди.

Йирик корхоналарнинг чакана савдо товар айланмаси 15,6 % га ўсиб, 1930,7 млрд. сўмни ва умумий чакана савдо товар айланмасидаги улуши 26,2 % ни ташкил қилди.

Кичик корхона ва микрофирмаларнинг товар айланмаси 1999,3 млрд. сўмга етди, умумий чакана савдо товар айланмасидаги улуши эса 27,1 % ни ташкил қилди.

Умумий товар айланмаси ҳажмининг 3450,4 млрд. сўми яқка тартибдаги тадбиркорлар ва жисмоний шахсларнинг ҳисобига тўғри келди 2018 йилнинг шу даврига нисбатан 1,9 % га ўсди. Ушбу секторнинг жами чакана савдо товар айланмаси ҳажмидаги улуши 46,7 % га тенг бўлди.

Чакана савдо товар айланмаси (овқатланишни қўшган ҳолда) таркиби, *фоизда* (2019 йилнинг январь–март ҳолатига)



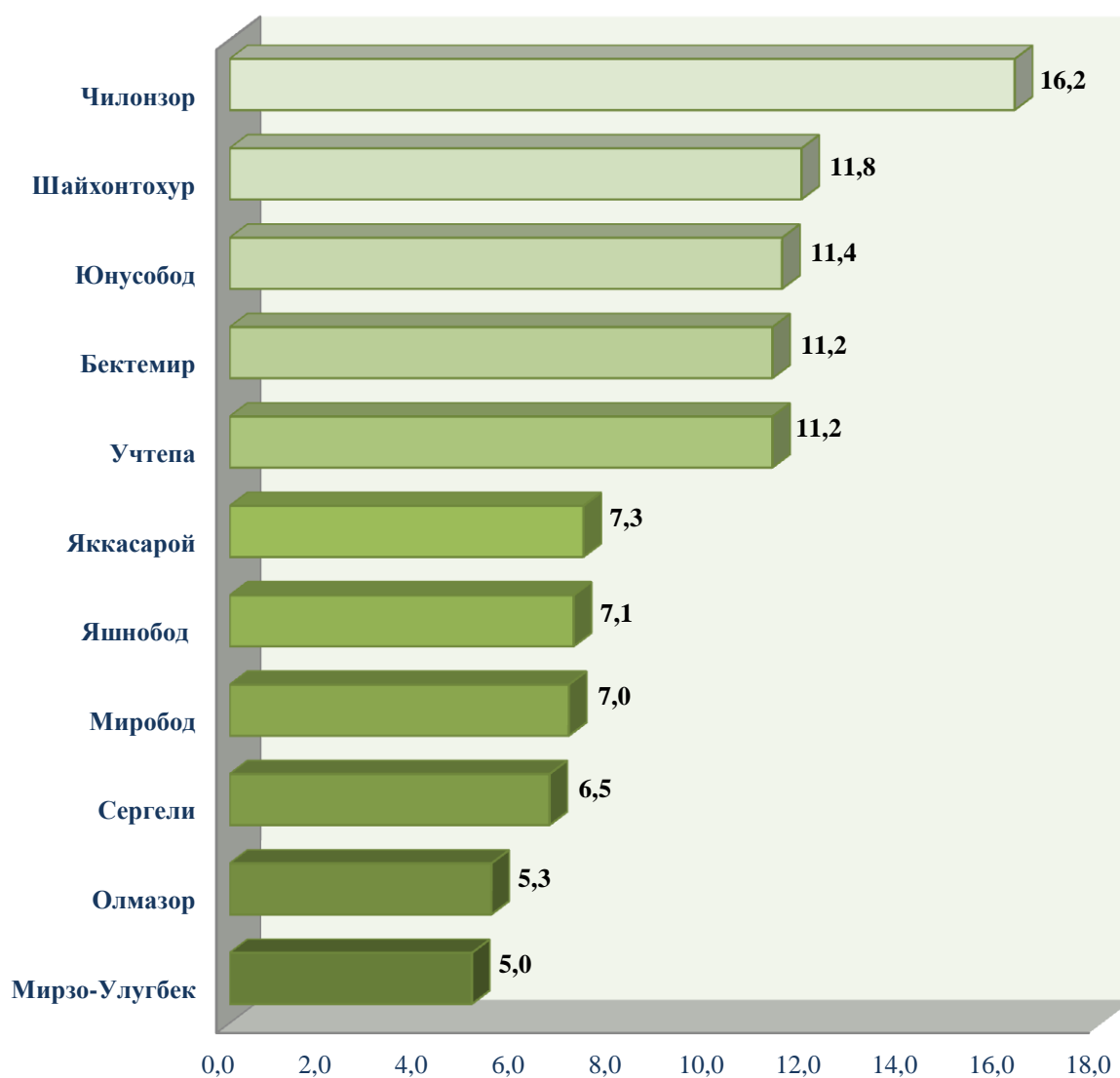
2018 йилнинг январь–мартида чакана савдо товар айланмаси таркиби давлат ва нодавлат шакллари бўйича қуйидагича ифодаланади.

Давлат мулки 44,3 млрд. сўмни умумий чакана савдо товар айланмасидаги улуши 0,6 % ни ташкил қилди.

Нодавлат мулки 7336,1 млрд. сўмни умумий чакана савдо товар айланмасидаги улуши 99,4 % ни ташкил қилди.

Чакана савдо товар айланмаси ҳажмда катта улушга эга бўлган Чилонзор тумани 16,2%, Учтепа тумани 11,2%, Шайхонтохур тумани 11,8%, Бектемир тумани 11,2% ва Юнусобод 11,4% ни ташкил этган бўлса, Олмазор тумани 5,4%, Мирзо-Уллубек 5,0% Сергели тумани 6,6% улуш билан энг паст кўрсаткични қайд этди.

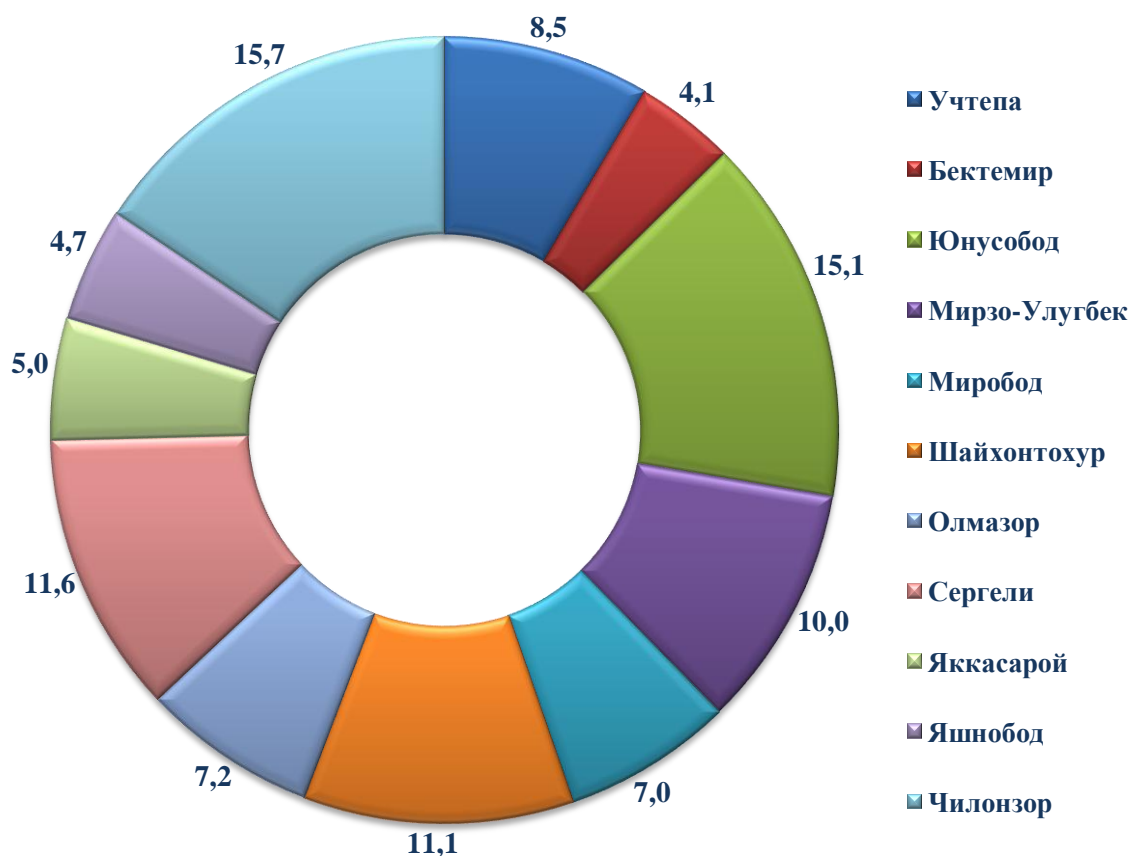
Тошкент шаҳрида туманларнинг жами чакана товар айланмасидаги улуши, фоизда



Овқатланиш ташкилотларининг чакана товар айланмаси ҳажми 429,9 млрд. сўми ташкил этди ва 105,1 % га ўсди. Чакана савдо товар айланмасининг умумий ҳажмида овқатланиш корхоналарининг улуши 5,8 % ни ташкил этди.

Умумий овқатланиш ташкилотлари савдо айланмаси умумий ҳажмида энг катта улуш Чилонзор тумани 15,6%, Юнусобод тумани 15,1 %, Сергели тумани 11,6 %, ташкил этган бўлса, Бектемир тумани 4,1 %, ва Яшнобод тумани 4,7 % улуш билан энг паст кўрсаткични қайд этди.

Туманларнинг умумий овқатланишдаги улуши, фоизда



Овқатланиш ташкилотларини қўшган ҳолда, чакана савдо товар айланмаси аҳоли жон бошига 2,9 млн. сўми ташкил этди. Ўртача жон бошига товар айланмасининг энг юқори кўрсаткичлари Бектемир тумани (23,9 млн. сўм), Чилонзор тумани (4,8 млн. сўм), Учтепа тумани (3,1 млн. сўм), Яккасарой тумани (4,5 млн.сўм) Миробод тумани (3,7 млн. сўм) кузатилди.

Чакана товар айланмаси умумий (овқатланишни қўшган ҳолда)
(2019 йил январь-март)

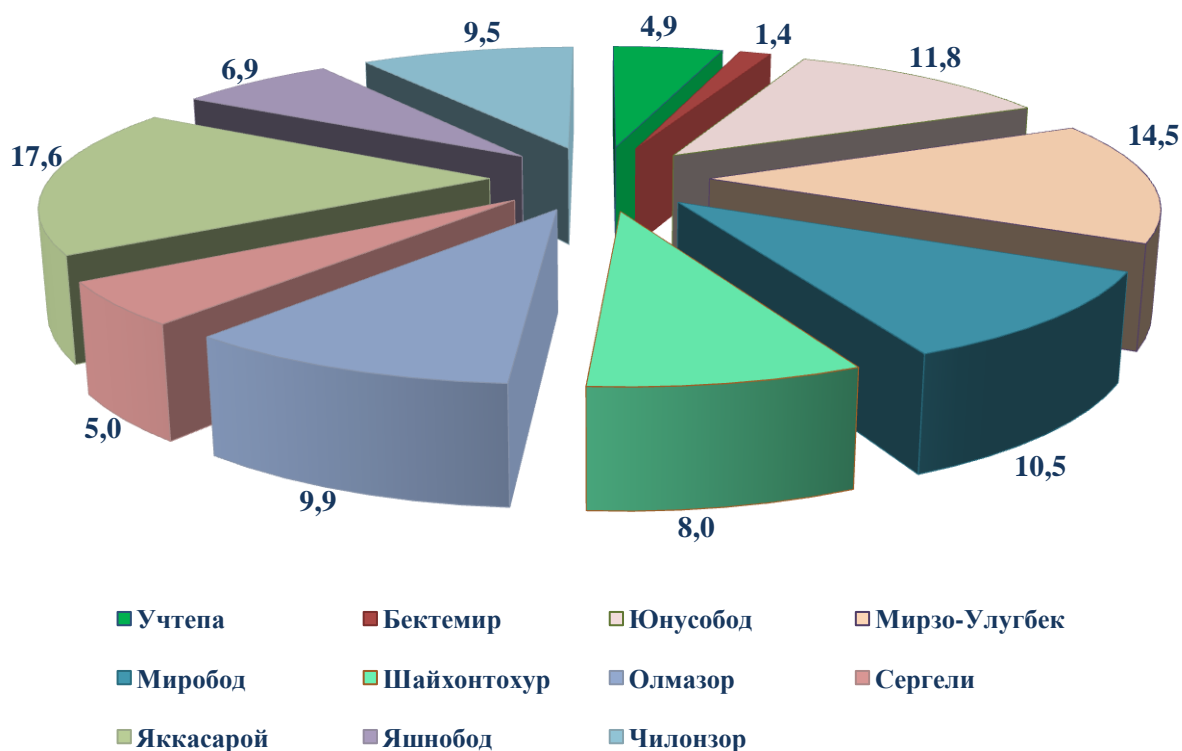
	<i>Жами</i>		<i>Аҳоли эсон бошига</i>	
	<i>млрд. сўм</i>	<i>2018 йил январь-мартга нисбатан, % ҳисобида</i>	<i>минг. сўм</i>	<i>2018 йил январь-мартга нисбатан, % ҳисобида</i>
Тошкент шаҳар бўйича	7380,4	106,7	2932,9	104,7
<i>Туманлар:</i>				
Бектемир	823,6	102,8	23956,0	99,2
Мирзо Улуғбек	368,4	113,9	1357,0	112,5
Миробод	515,4	109,1	3771,1	107,6
Олмазор	395,9	101,2	1099,7	99,3
Сергели	483,6	112,7	2654,8	109,0
Учтепа	824,5	101,9	3095,8	100,8
Чилонзор	1198,0	110,6	4889,3	108,3
Шайхонтохур	870,6	92,2	2572,3	90,1
Юнусобод	842,6	112,5	2543,1	110,7
Яккасарой	537,2	123,3	4517,5	121,9
Яшнобод	520,6	108,0	2247,2	105,9

Жорий йилнинг январь–мартида улгуржи савдо товар айланмаси 6349,6 млрд. сўмни ёки 2018 йилнинг шу даврига нисбатан 100,8 % ни ташкил қилди.

Умумий улгуржи савдо товар айланмаси ҳажми ўтган йилга нисбатан ўсишига қарамасдан, йирик корхоналарнинг улгуржи савдо товар айланмасидаги улуши 14,6 % га тенг бўлиб, ҳажми 924,7 млрд. сўмни ташкил этганини кўриш мумкин.

Хусусан, улгуржи савдо товар айланмаси ҳажмида катта улушга эга бўлган Мирзо-Улугбек тумани 14,5 %, Юнусобод тумани 11,8 %, Яккасарой тумани 17,6 %, ни ташкил этган бўлса, Бектемир тумани 1,4 %, Сергели тумани 5,0% улуш билан энг паст кўрсаткични қайд этди.

Тошкент шаҳрида ҳудудларнинг улгуржи савдо товар айланмасидаги улуши, фоизда



Кичик корхона ва микрофирмаларнинг улгуржи савдо товар айланмаси 2,2% га кўпайиб, 5425,0 млрд. сўмга етди ва умумий улгуржи савдо товар айланмасидаги улуши эса 85,4 %ни ташкил қилди.

Улгуржи савдо товар айланмаси
(январь-март)

	<i>млрд.сўм</i>	<i>Жамига нисбатан улуши, % ҳисобида</i>
Тошкент шаҳри	6349,7	100,0
<i>туманлар</i>		
Бектемир	90,0	1,4
Мирзо-Улугбек	922,5	14,5
Миробод	669,1	10,5
Олмазор	625,9	9,9
Сергели	318,1	5,0
Учтепа	309,4	4,9
Чилонзор	602,9	9,5
Шайхонтохур	510,3	8,0
Юнусобод	752,1	11,8
Яккасарой	1119,8	17,7
Яшнобод	429,6	6,8

VII. ТАШҚИ ИҚТИСОДИЙ АЛОҚАЛАР

Тошкент шаҳар ташқи савдо айланмаси 2019 йилнинг январь–мартида 2802,3 млн. АҚШ долларни, жумладан экспорт – 646,0 млн. АҚШ долларни, импорт 2156,3 млн. АҚШ долларни ташкил этди.

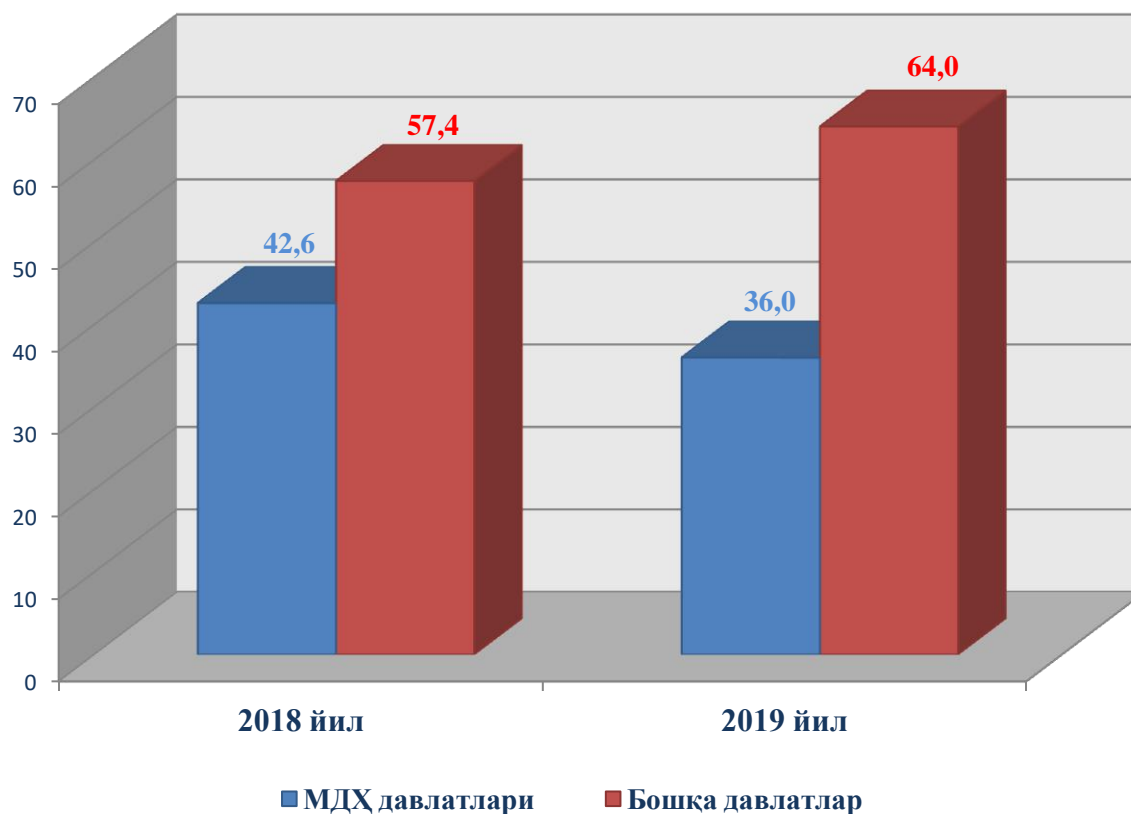
Ташқи савдо сальдоси минус 1510,3 млн. АҚШ долларни, шу жумладан МДХ давлатлари билан минус 515,5 млн. АҚШ долларни ва бошқа давлатлар билан минус 994,8 млн. АҚШ долларни ташкил этди.

Тошкент шаҳрининг ташқи савдо айланмаси

(январь–март)

	<i>млн. АҚШ доллари</i>	<i>2018 йилнинг январь–мартига нисбатан, % ҳисобида</i>	<i>Жамига нисбатан улуши, % ҳисобида</i>
Ташқи савдо айланмаси	2802,3	120,9	100,0
МДХ давлатлари	1007,5	102,0	36,0
бошқа давлатлар	1794,8	135,0	64,0
Экспорт	646,0	95,5	100,0
МДХ давлатлари	246,0	103,1	38,0
бошқа давлатлар	400,0	91,4	62,0
Импорт	2156,3	131,4	100,0
МДХ давлатлари	761,5	101,7	35,3
бошқа давлатлар	1394,8	156,3	64,7
Сальдо	1510,3	x	x
МДХ давлатлари	-515,5	x	x
бошқа давлатлар	-994,8	x	x

**МДХ ва бошқа давлатларнинг Тошкент шаҳар
ташқи савдо айланмасидаги улуши *фоизда***
(январь-март)



Тошкент шаҳарининг 2019 йил январь-март ҳолатига ташқи савдо айланмасидаги улушининг 36,0 % МДХ давлатларига тўғри келади қолган 64,0 % бошқа давлатлар ҳиссасига тўғри келади. Бу кўрсаткичлар 2018 йилда мос равишда 42,6 % МДХ давлатларига тўғри келган бўлса қолган 57,4 % бошқа давлатлар ҳиссасига тўғри келди. Тошкент шаҳарининг МДХ давлатлари билан олиб борилган ташқи савдо айланмаси

2019 йилнинг январь-март ҳолатига 1007,5 млн АҚШ долларни ташкил қилган бўлса, ўтган йилнинг мос даврига нисбатан 2,0 фоиз ўсиш кузатилган.

МДХ давлатлари орасида Россия, Қозоғистон, Украина, Тожикистон давлатлари ташқи савдо айланмасида асосий ҳамкорлар ҳисобланиб, уларнинг жами ташқи савдо айланмасидаги улуши 32,3 % ни ташкил қилади, бошқа давлатлар орасида Хитой, Туркия, Афғонистон, Германия, Латвия, Литва, Ҳиндистон ва АҚШ давлатлари ҳисобланади.

**Тошкент шаҳар ташқи савдо айланмасида нисбатан катта
улушга эга бўлган давлатлар, фоизда**
(январь–март)



Тошкент шаҳарининг 2019 йил январь-март ҳолатига ташқи савдода энг асосий ҳамкор давлатлари Хитой (22,6 %), Россия (21,7 %), Қозоғистон (7,8 %), Туркия (4,5 %) ҳисобланиб, уларнинг жами ташқи савдо айланмасидаги улуши 56,6% ни ташкил қилади.

Дунёдаги мамлакатлар орасида экспортда ҳамкор давлатлар Хитой, Россия, Қозоғистон, Туркия, Афғонистон ҳисобланиб, уларнинг жами экспортдаги улуши 70,3 % ни ташкил қилади, импортда эса ҳамкор давлатлар Хитой, Россия, Қозоғистон, Туркия, Германия, АҚШ давлатлари ҳисобланади ва уларнинг улуши 60,3 % ни ташкил қилади.

**Тошкент шаҳар ташқи савдо айланмасида нисбатан катта
улушга эга бўлган давлатлар ҳажми**
(январь–мартда)

(млн. АҚШ доллари)

	<i>Экспорт</i>	<i>Импорт</i>	<i>Товар айланмасидаги улуши, % ҳисобида</i>
Хитой	177,3	455,3	22,6
Россия	124,5	483,3	21,7
Қозоғистон	39,7	178,1	7,8
Жанубий Корея	11,6	183,3	7,0
Туркия	33,5	93,9	4,5
Афғонистон	79,2	0,3	2,8
Германия	6,0	58,0	2,3
Украина	4,5	41,5	1,6
Туркманистон	7,4	30,5	1,4
АҚШ	3,9	32,5	1,3
Тожикистон	31,8	2,7	1,2
Қирғизистон	23,9	5,2	1,0
Буюк Британия	9,2	18,3	1,0
Франция	4,3	15,1	0,7

Тошкент шаҳрининг экспорт таркибида қарийб барча товарлар ва хизматлар гуруҳлари бўйича ўсиши кузатилмоқда. Кимё маҳсулотлари ва ундан тайёрланган буюмлар экспорти ўтган йилнинг шу даврига нисбатан 104,7 фоизга, машина ва ускуналар 134,2 фоизга ўсган.

Импорт таркибининг умумий ҳажмидан 41,9 фоизни машина ва асбоб-ускуналар ва 16,4 фоизини кимё маҳсулотлари ва ундан тайёрланган буюмлар ташкил қилади.

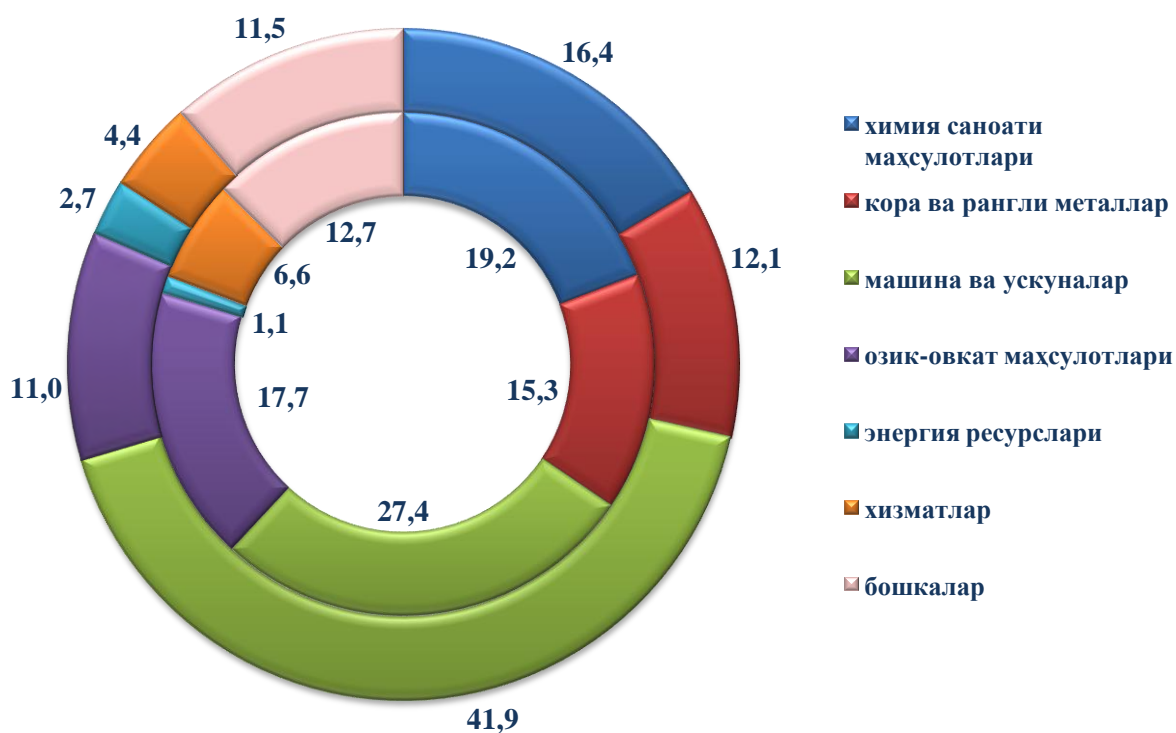
Экспорт ва импорт таркиби

	<i>Экспорт ва импортнинг умумий ҳажмидаги улуши, фоиз ҳисобида</i>		<i>2018 йил январь-мартга нисбатан фоиз ҳисобида</i>
	<i>2018 йил январь-март</i>	<i>2019 йил январь-март</i>	
Экспорт таркиби	100,0	100,0	105,8
химия саноати маҳсулотлари	5,9	6,5	104,7
кора ва рангли металллар	5,1	3,7	69,1
машина ва ускуналар	3,9	5,4	134,2
озик-овкат маҳсулотлари	4,2	2,8	62,8
энергия ресурслари	9,0	7,2	76,7
хизматлар	63,7	63,9	95,9
бошкалар	8,2	10,5	121,9
Импорт таркиби	100,0	100,0	119,9
химия саноати маҳсулотлари	19,2	16,4	112,1
кора ва рангли металллар	15,3	12,1	103,3
машина ва ускуналар	27,4	41,9	200,6
озик-овкат маҳсулотлари	17,7	11,0	81,3
энергия ресурслари	1,1	2,7	318,9
хизматлар	6,6	4,4	87,7
бошкалар	12,7	11,5	121,2

Товар ва хизматларнинг экспорт таркиби, жамига нисбатан, фоизда
(январь-март)



Товар ва хизматларнинг импорт таркиби, жамига нисбатан, фоизда
(диаграмманинг ташиқи айланаси 2019 йил январь-март, ички айланаси 2018 йил январь-март)



VII. ТРАНСПОРТ

Юк ташиш. 2019 йил январь-мартда барча транспорт турлари томонидан 29,2 млн.тонна юк ташилган бўлиб, бу ўтган йилнинг шу даврига нисбатан 101,4 фоизни ташкил этди.

Юк айланмаси барча транспорт турлари томонидан 292,2 млн.тн-км. бўлиб ва 106,4 фоиз ташкил қилди.

Юк ташиш ва юк айланмаси транспорт турлари бўйича қуйидагича ифодаланади:

Транспорт турлари бўйича юк ташиш ва юк айланмаси ҳажми

	2019 йил январь–март	2018 йил январь-мартга нисбатан фоиз ҳисобида
Ташилган юк, млн. тн	29,2	101,4
<i>шу жумладан:</i>		
автомобил транспортида	29,2	101,4
Юк айланмаси, млн. тн-км	292,2	106,4
<i>шу жумладан:</i>		
автомобил транспортида	292,2	106,4

Якка тартибдаги тадбиркорларнинг автомобил транспортининг юк айланмаси 2019 йил январь–мартга нисбатан 100,3 фоизга кўпайди ва 50,9 млн. тн-км. ни ташкил қилди. Юк айланмасининг умумий ҳажмида хусусий юк ташувчиларнинг улуши 17,4 фоизни ташкил этди (2018 йил январь–мартда 18,5 фоиз).

Йўловчи ташиш. 2019 йил январь-мартда барча транспорт турлари томонидан 302,4 млн. киши ташилган бўлиб, бу кўрсаткич ўтган йилнинг шу даврига нисбатан 102,0 фоизга кўпайган. Йўловчи ташиш айланмаси ушбу даврда 102,2 фоизга кўпайиб, 2 558,4 млн. йўловчи-км. ни ташкил қилди.

Транспорт турлари бўйича йўловчи ташиш ва йўловчи айланмаси қуйидагича ифодаланади

	<i>2019 йил январь–март</i>	<i>2018 йил январь-мартга нисбатан фоиз ҳисобида</i>
Транспортда ташилган йўловчилар, млн. киши	302,4	102,0
шу жумладан, автомобил транспортида	284,2	101,4
Йўловчи айланмаси, млн. йўловчи-км	2 558,4	102,2
шу жумладан, автомобил транспортида	2 425,6	101,7

Хусусий йўловчи ташувчилар автомобил транспортида йўловчи айланмаси 2018 йил январь-мартга нисбатан 101,7 фоизга кўпайди ва 1 441,8 млн. йўловчи-км.ни ташкил қилди. Йўловчи айланмасининг умумий ҳажмида хусусий йўловчи ташувчиларнинг улуши 60,5 фоизни ташкил этди (2018 йил январь-мартда 60,5 фоиз).

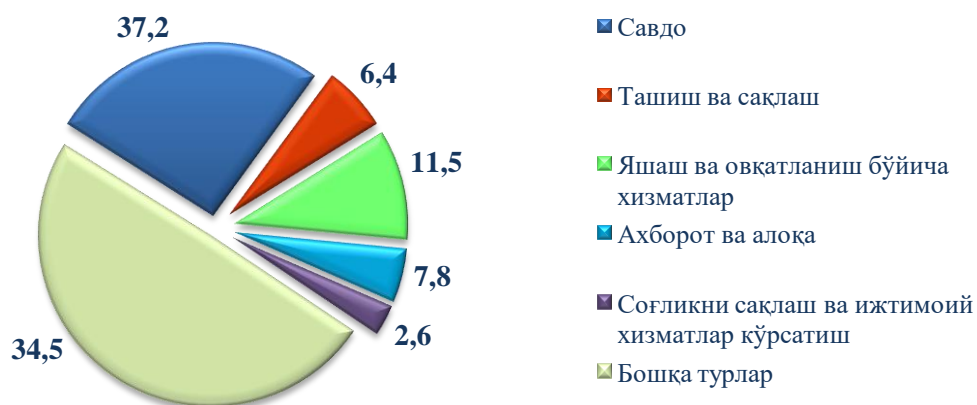
IX. ХИЗМАТЛАР

Хизматлар соҳасини ривожлантириш ижтимоий йўналтирилган бозор иқтисодиётини шакллантиришнинг энг муҳим шартларидан бири ҳисобланади. Бугунги кунда мамлакатда олиб борилаётган бозор ислохотлари жамиятни ривожлантиришнинг энг муҳим ижтимоий-иқтисодий вазифаларини ҳал қилишда хизмат кўрсатиш соҳасининг ролини оширишга катта таъсир кўрсатади. Хизматларнинг хилма-хиллиги аҳолининг катта қисмини ҳаёт сифатини ва фаровонлигини яхшилаш имконини беради.

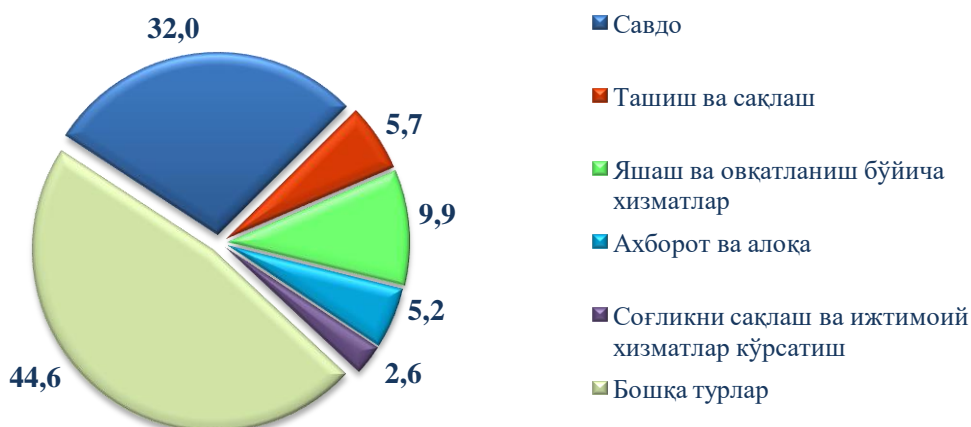
Хизматлар соҳасида 54 мингдан ортиқ корхоналар ва ташкилотлар фаолият кўрсатмоқда, ушбу кўрсаткич ўтган йилнинг мос даврига нисбатан 20,2 % га кўпайди. Янги корхона ва ташкилотларни ташкил этиш, шунингдек, фаолият юритаётган корхона ва ташкилотлар томонидан инновацион технологиялардан фойдаланиш ва кўрсатилаётган хизматлар рўйхатини кенгайтириш келгусида иш ўринларини кўпайтириш ва аҳоли фаровонлигини оширишга ёрдам беради.

Хизматлар соҳасида барча фаолият кўрсатаётган корхоналар ва ташкилотларнинг улуши, фоизда (фермер ва деҳқон хўжаликларидан ташқари)

01.04.2018 йил ҳолатига



01.04.2019 йил ҳолатига



**Иқтисодий фаолият турлари бўйича ишлаб чиқарилган (кўрсатилган) бозор
хизматларнинг ҳажми**

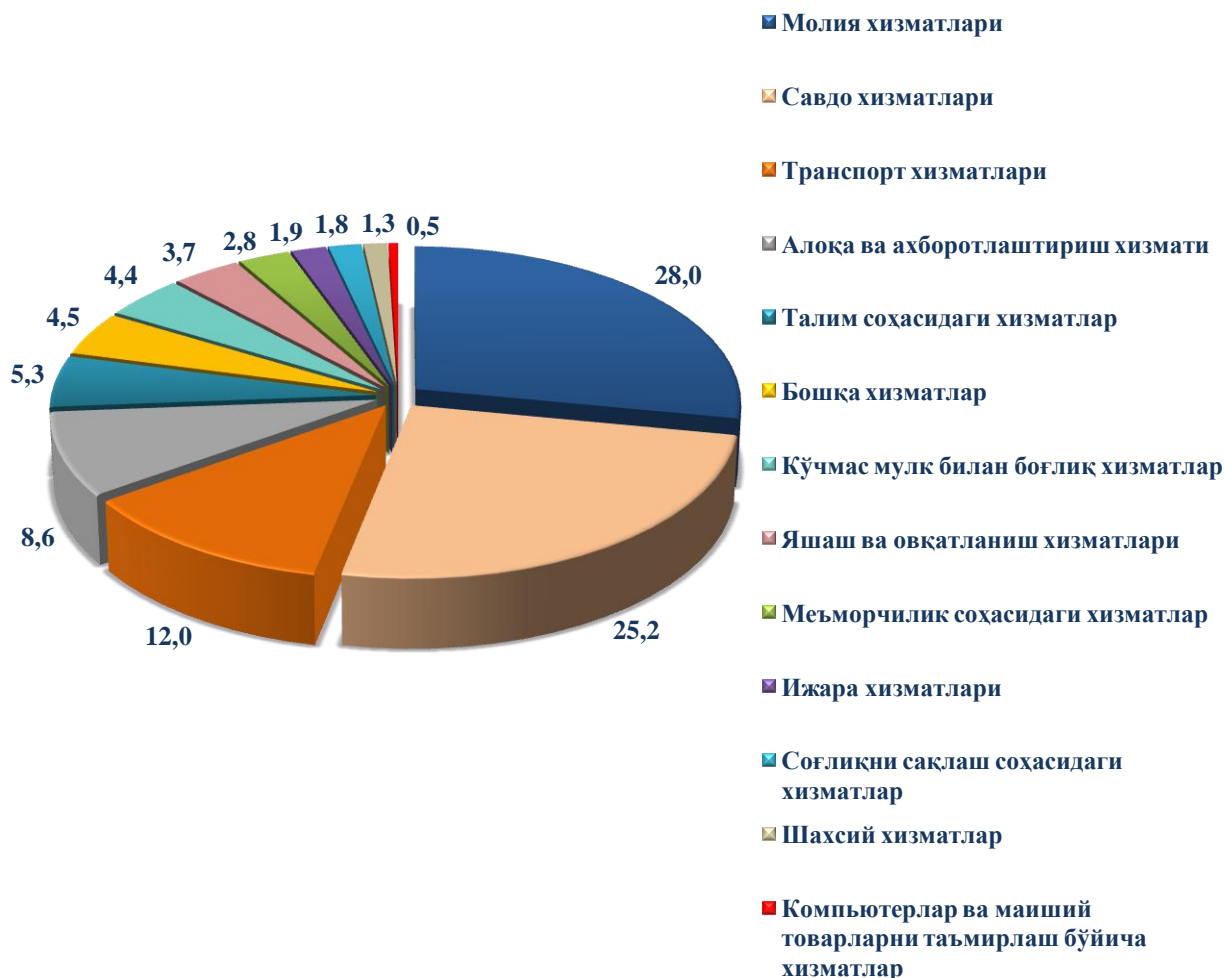
	<i>Млрд.сўм</i>	<i>Ўсиш суръати, %</i>	<i>Жамига нисбатан %</i>
Хизматлар – жами	12 989,9	113,7	100,0
алоқа ва ахборотлаштириш хизматлари	1 118,5	99,8	8,6
молиявий хизматлар	3 636,3	140,5	28,0
транспорт хизматлари	1 552,4	104,7	11,9
шу жумладан: автотранспорт хизматлари	910,7	101,1	7,0
яшаш ва овқатланиш хизматлари	485,0	103,0	3,7
савдо хизматлари	3 280,9	102,7	25,3
кўчмас мулк билан боғлиқ хизматлар	574,2	103,7	4,4
таълим соҳасидаги хизматлар	683,2	120,8	5,3
соғлиқни сақлаш соҳасидаги хизматлар	235,0	124,9	1,8
ижара хизматлари	244,1	103,6	1,9
компьютерлар ва маиший товарларни таъмирлаш бўйича хизматлар	66,0	109,8	0,5
шахсий хизматлар	169,3	112,9	1,3
меъморчилик, муҳандислик изланишлари, техник синовлар ва таҳлил соҳасидаги хизматлар	358,6	125,6	2,8
бошқа хизматлар	586,4	102,3	4,5

Хизматлар таркибида энг катта улушни молиявий хизматлар (28,0 %), савдо хизматлари (25,2 %), транспорт хизматлари (12,0 %) ва алоқа ва ахборотлаштириш хизматлари (8,6 %) ташкил этади.

Хизматлар умумий ҳажмида паст улушларни компьютерлар ва маиший товарларни таъмирлаш бўйича хизматлар (0,5%) ҳамда шахсий хизматлар (1,3 %) эгаллади.

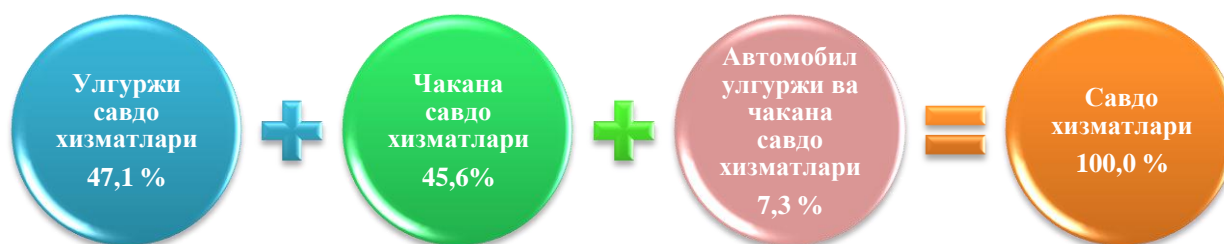
Иқтисодий фаолият турлари бўйича хизматлар таркиби, фоизда

(2019 йил январь–март ойлари учун)



Бозор хизматларининг умумий ҳажмидаги савдо хизматлари 25,2 % энг юқори улушни ташкил этади. Савдо оддий тақсимлаш механизмидан истеъмолчига йўналтирилган бозор талабларини шакллантириш жараёнларида фаол иштирокчига айланди. Ҳозирги вақтда, савдо хизматлари иқтисодиётда кўрсатилган жами хизматлар ҳажмининг сезиларли қисми ҳисобланади.

Савдо хизматлари таркибида улгуржи савдо (автомобиллар ва мотоцикллар савдосидан ташқари) хизматлари юқори улушни ташкил этади - 47,1 % .



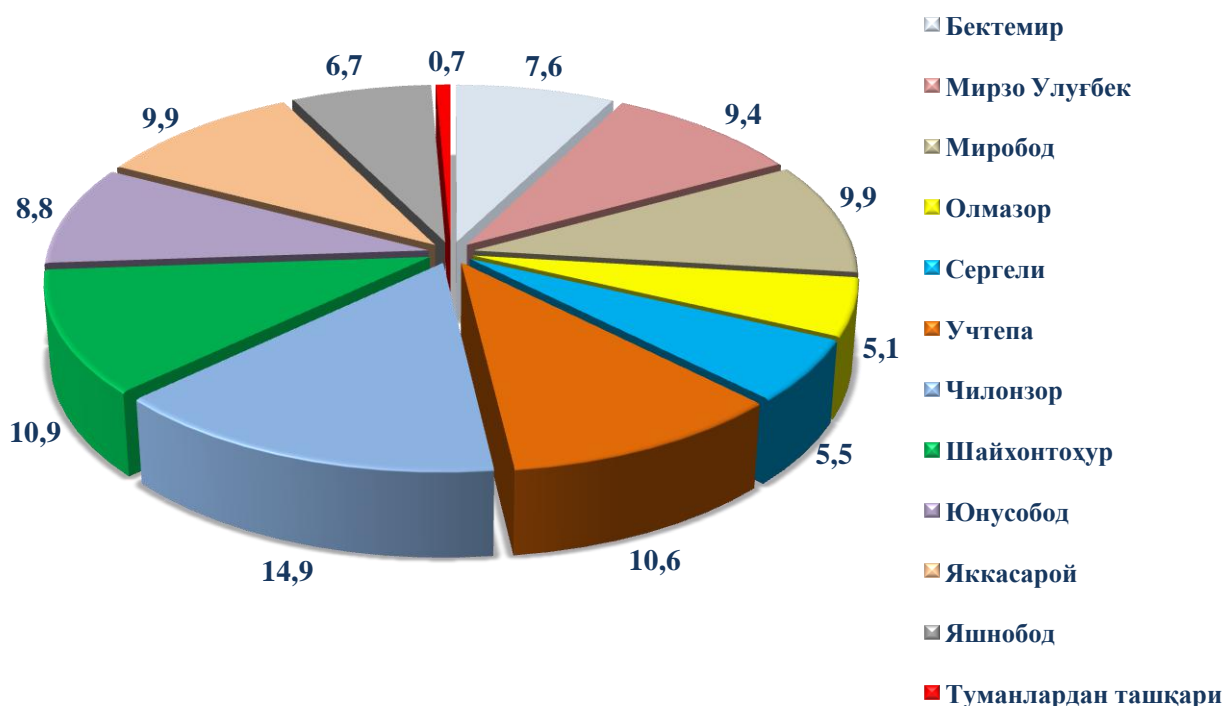
Туманлар кесимида савдо хизматларнинг ҳажми

	<i>Жами</i>		
	<i>млрд.сўм</i>	<i>2018 йил январь-мартга нисбатан %</i>	<i>Савдо хизматлари ҳажмида туманларнинг улуши, %</i>
Тошкент шаҳри	3 280,9	102,7	100,0
<i>туманлар:</i>			
Бектемир	250,7	105,7	7,7
Мирзо Улуғбек	308,3	112,6	9,4
Миробод	325,7	94,7	9,9
Олмазор	168	98,3	5,1
Сергели	178,7	105,6	5,4
Учтепа	346,4	104,0	10,6
Чилонзор	487,2	105,0	14,9
Шайхонтохур	358,6	105,6	10,9
Юнусобод	288,6	108,1	8,8
Яккасарой	325,7	109,2	9,9
Яшнобод	219,9	107,4	6,7
Тумандан ташқари	23,1	90,6	0,7

Туманлар ўртасида савдо хизматлари бўйича ўтган йилнинг мос даврига нисбатан юқори ўсиш суръатлари Миробод (114,0 %), Яккасарой (108,1 %), Бектемир (106,1 %), Шайхонтохур (104,0 %) ва Яшнобод (103,2 %) туманларида қайд этилди.

Савдо хизматлари бўйича унча юқори бўлмаган ўсиш суръатлари Миробод (94,7 %), Олмазор (98,3 %), Учтепа (104,0 %) ва Чилонзор (105,0 %) туманларида қайд этилди.

**Савдо хизматларнинг умумий ҳажмида
туманларнинг улуши, фоизда
(2019 йил январь–март ойлари учун)**



Туманлар ўртасида савдо хизматлари бўйича юқори улушга эга бўлган Чилонзор (14,8 %), Шайхонтохур (10,9 %), Учтепа (10,6 %), Миробод (9,9 %) ва Яккасарой (9,9 %) туманларида қайд этилди.

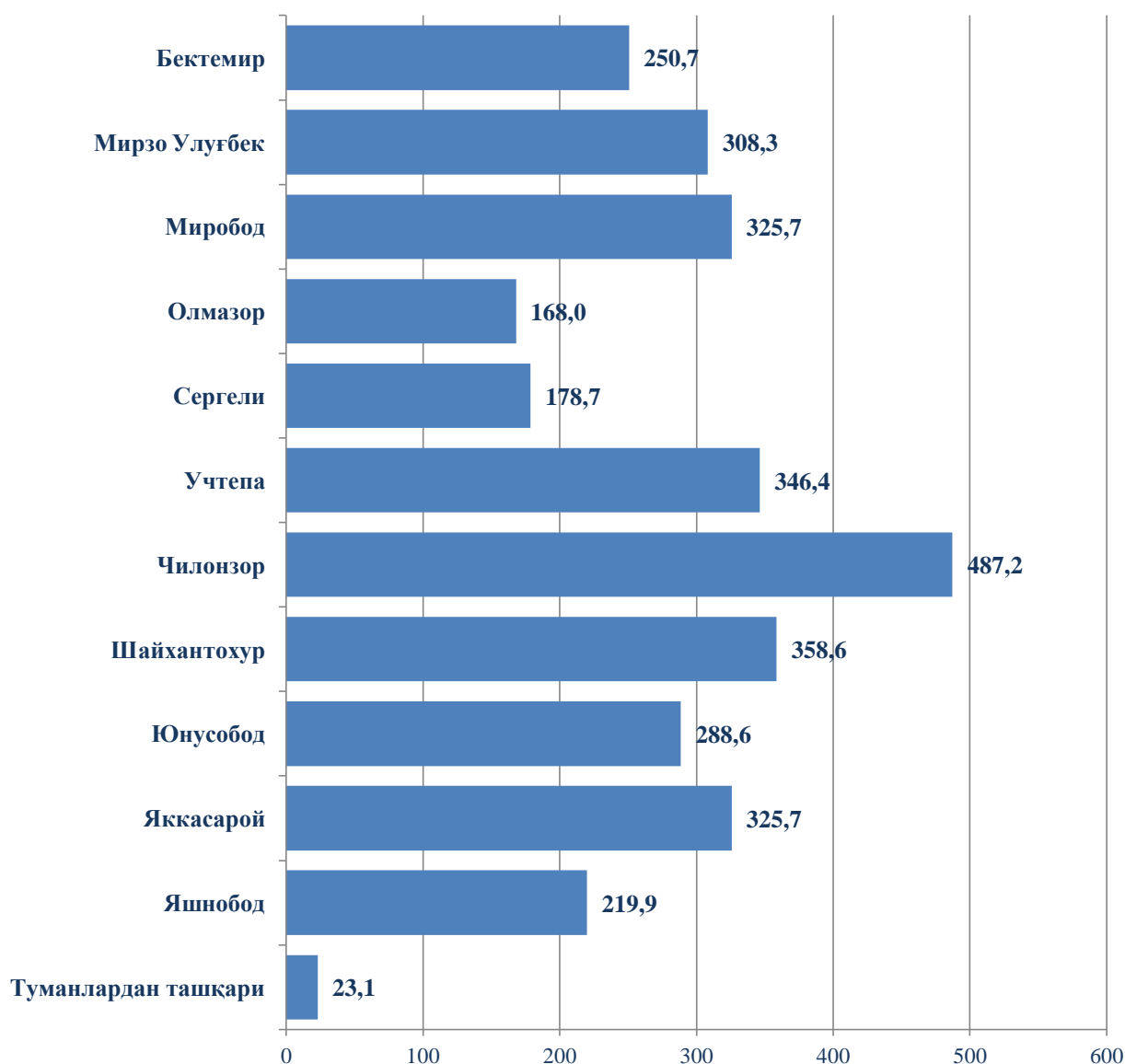
Савдо хизматлари бўйича унча юқори бўлмаган улушга Олмазор (5,1 %), Сергели (5,5 %), Яшнобод (6,7 %) ва Бектемир (7,6 %) туманларида қайд этилди.

Туманлар бўйича савдо хизматларнинг ҳажми, млрд. сўмда

(2019 йил январь–март ойлари учун)

Туманлар ўртасида савдо хизматлари бўйича юқори ҳажмга эга бўлган Чилонзор (487,2 млрд. сўм), Шайхонтохур (358,6 млрд.сўм), Учтепа (346,4 млрд. сўм), Миробод (325,7 млрд.сўм) ва Яккасарой (325,7 млрд.сўм) туманларида қайд этилди.

Савдо хизматлари бўйича унча юқори бўлмаган ҳажмга Олмазор (168,0 млрд.сўм), Сергели (178,7 млрд.сўм), Яшнобод (219,9 млрд.сўм) ва Бектемир (250,7 млрд.сўм) туманларида қайд этилди.



Транспорт хизматларининг таркиби, фоизда (2019 йил январь–март ойлари учун)



Хизматлар таркибида транспорт хизматлари – 12,0 % улуш билан етакчилар қаторини эгаллайди. Юклар ва йўловчиларни ташиш бўйича хизматлар ҳажмининг ошиш омиллари янги бино ва иншоотларни қуриш ва реконструкция қилиш, саноат зоналарини ташкил этиш ва кенгайтириш, савдо тармоқларини кенгайтириш, туризм фаолиятини ривожлантириш ҳисобланади.

Транспорт хизматлари таркибида автомобиль транспортининг улуши 58,7 % билан устунликка эга.

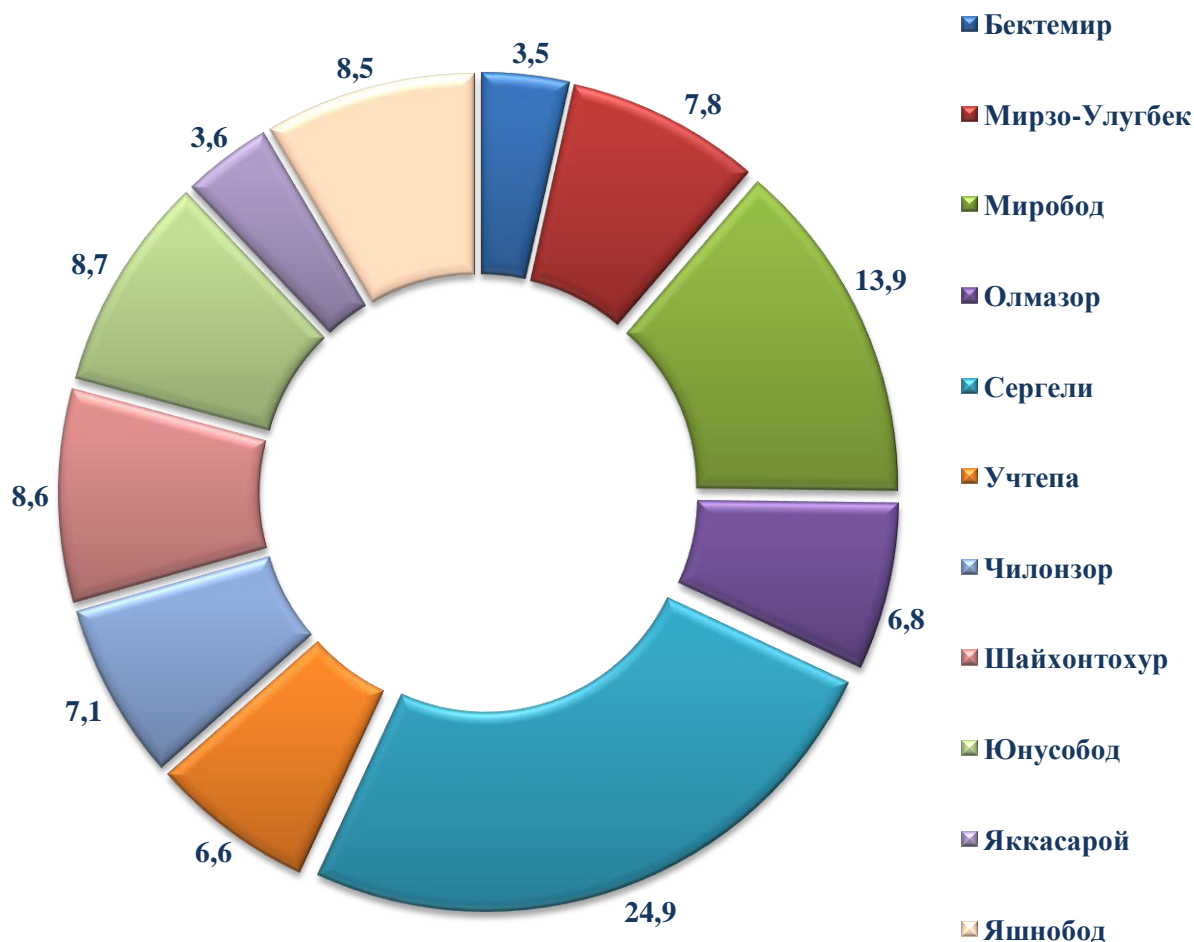
Туманлар кесимида транспорт хизматларнинг ҳажми

	<i>Жами</i>		
	<i>млрд.сўм</i>	<i>2018 йил январь-мартга нисбатан %</i>	<i>Транспорт хизматлар ҳажмида туманларнинг улуши, %</i>
Тошкент шаҳри	1 552,4	104,7	100,0
<i>туманлар:</i>			
Бектемир	53,5	113,3	3,5
Мирзо Улуғбек	121,1	102,1	7,8
Миробод	215,4	97,2	13,9
Олмазор	106,2	104,8	6,8
Сергели	387,1	111,1	24,9
Учтепа	102,0	103,2	6,6
Чилонзор	110,1	108,0	7,1
Шайхонтохур	134,3	103,1	8,6
Юнусобод	135,2	104,0	8,7
Яккасарой	55,1	103,0	3,6
Яшнобод	132,4	101,2	8,5

Туманлар ўртасида транспорт хизматлари бўйича ўтган йилнинг мос даврига нисбатан юқори ўсиш суръатлари Бектемир (113,1 %), Сергели (110,9 %), Чилонзор (107,7 %), Олмазор (104,5 %) ва Юнусобод (103,8 %) туманларида қайд этилди.

Транспорт хизматлари бўйича унча юқори бўлмаган ўсиш суръатлари Миробод (96,9 %), Яшнобод (101,0 %), Мирзо Улуғбек (101,8 %) ва Яккасарой (102,7 %) туманларида қайд этилди.

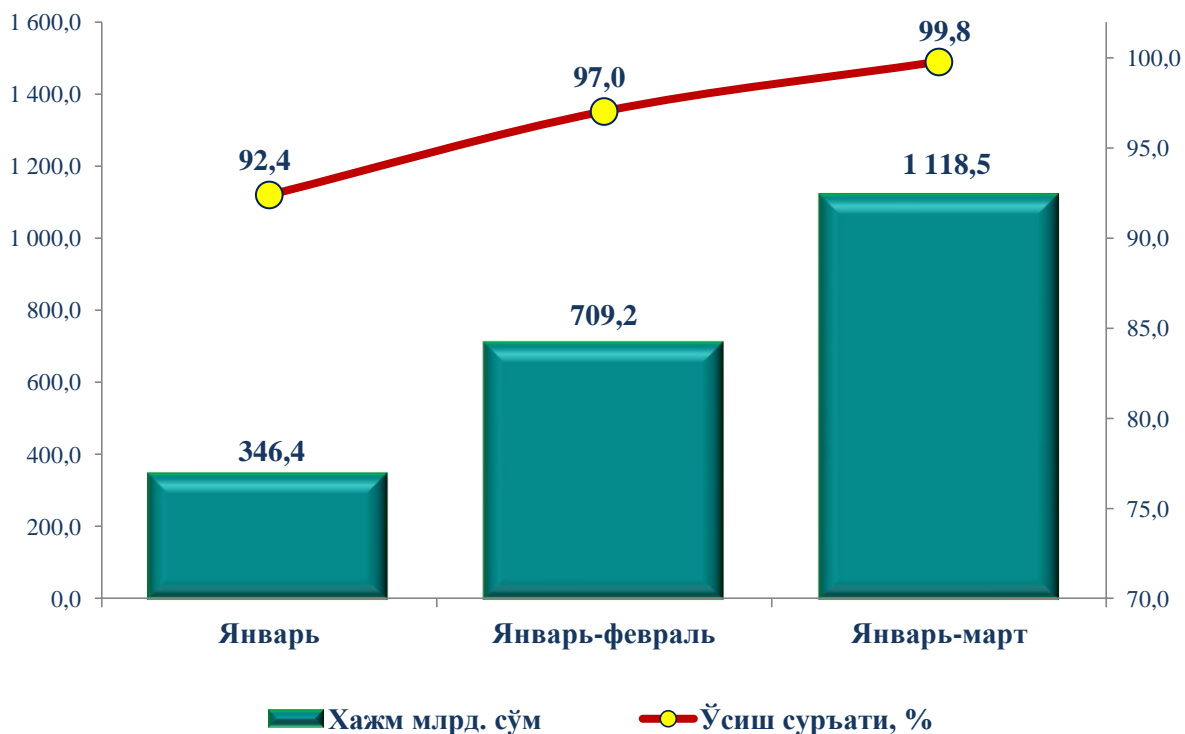
**Транспорт хизматларнинг умумий ҳажмида
туманларнинг улуши, фоизда**
(2019 йил январь–март ойлари учун)



Туманлар ўртасида транспорт хизматлари бўйича юқори улуш Сергели (24,9 %), Миробод (13,9 %), Юнусобод (8,7 %) Шайхонтохур (8,6 %), ва Яшнобод (8,5 %) туманларида қайд этилди.

Транспорт хизматлари бўйича унча юқори бўлмаган улуш Бектемир (3,5 %), Яккасарой (3,6 %), Учтепа (6,6 %) ва Олмазор (6,8 %) туманларида қайд этилди.

**Тошкент шаҳрида алоқа ва ахборотлаштириш
хизматларининг ҳажми ва ўсиш суръати**
(2019 йил январь–март ойлари учун)



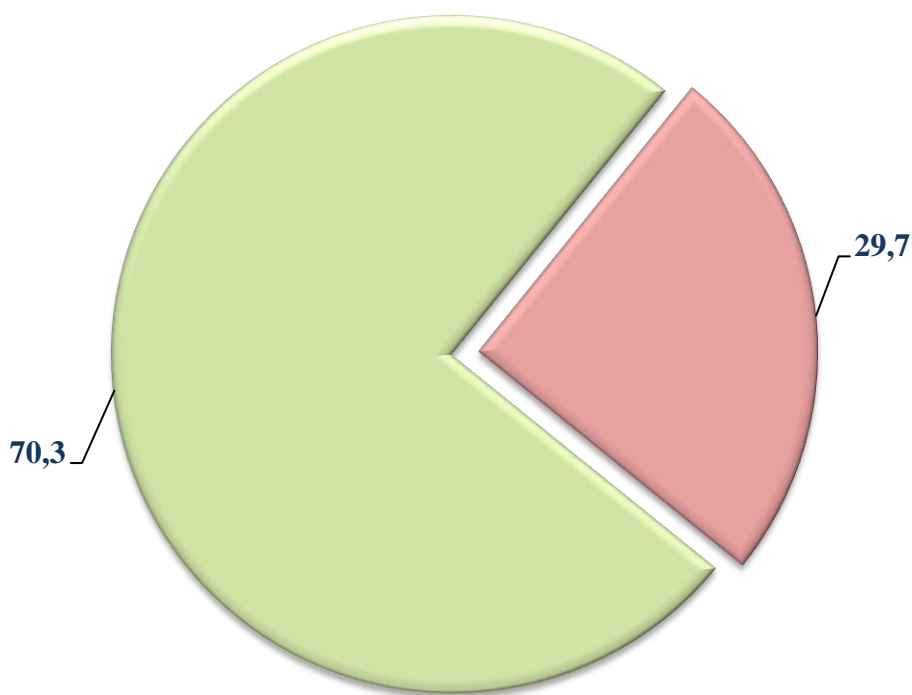
Ахборот технологияларининг ривожланиши замонавий инсоннинг турмуш тарзига сезиларли даражада таъсир қилади. Йилдан-йилга одамлар Интернет ва мобиль телефонлардан фойдаланган ҳолда операцияларни амалга ошириш учун кўпроқ имкониятларга эга бўлмоқда. Замонавий бизнесни ривожлантиришда ахборот ва хизматлардан реал вақтда масофавий эркин фойдаланиш ҳуқуқи муҳим ўрин тутади.

Бугунги кунда Тошкент шаҳрида ахборот-коммуникация технологияларини (АКТ) давлат бошқаруви тизимида, иқтисодиётнинг тармоқларида, ижтимоий соҳа ва одамларнинг кундалик ҳаётида жорий этишни изчил амалга оширишга қаратилган кенг кўламли ишлар олиб борилмоқда.

2019 йил январь–март ойларида Тошкент шаҳри бўйича алоқа ва ахборотлаштириш хизматлари ҳажми 1 118,5 млрд.сўмга тенг бўлди. 2018 йил январь–март ойларига нисбатан алоқа ва ахборотлаштириш хизматларининг ўсиши суръати 99,8 % ни ташкил этди.

Алоқа ва ахборотлаштириш хизматлари ҳажмида энг катта улуш (70,3 %) телекоммуникация хизматлари (симли ва мобиль алоқа хизматлари, интернет, йўлдош алоқа хизматлари ва б.қ.) ҳиссасига тўғри келади.

Алоқа ва ахборотлаштириш хизматлари таркиби, фоизда
(2019 йил январь–март ойлари учун)



■ Телекоммуникация хизмати ■ АКТ соҳасидаги бошқа хизматлар

Ахборот-коммуникация технологиялари (АКТ) ва молия-кредит муассасалари хизматлари тез ривожланаётган хизмат турлари ҳисобланади. Янги технологияларга ва бозорни эркинлаштириш натижаларига таяниб, бу фаолият турлари ҳозирги вақтда ривожланишнинг янги босқичи сифатида пайдо бўлди ва бугунги кунда жамиятнинг технологик тараққиёти ва иқтисодиётнинг глобаллашувида ҳал қилувчи роль ўйнайди.

Кўрсатилаётган хизматлар сифатини ошириш, АКТ соҳасида инновацияларни жорий этиш бўйича амалга оширилаётган чора-тадбирлар натижасида янги турдаги хизматларнинг пайдо бўлиши алоқа ва ахборотлаштириш хизматлари ҳажмини оширишга таъсир кўрсатади.

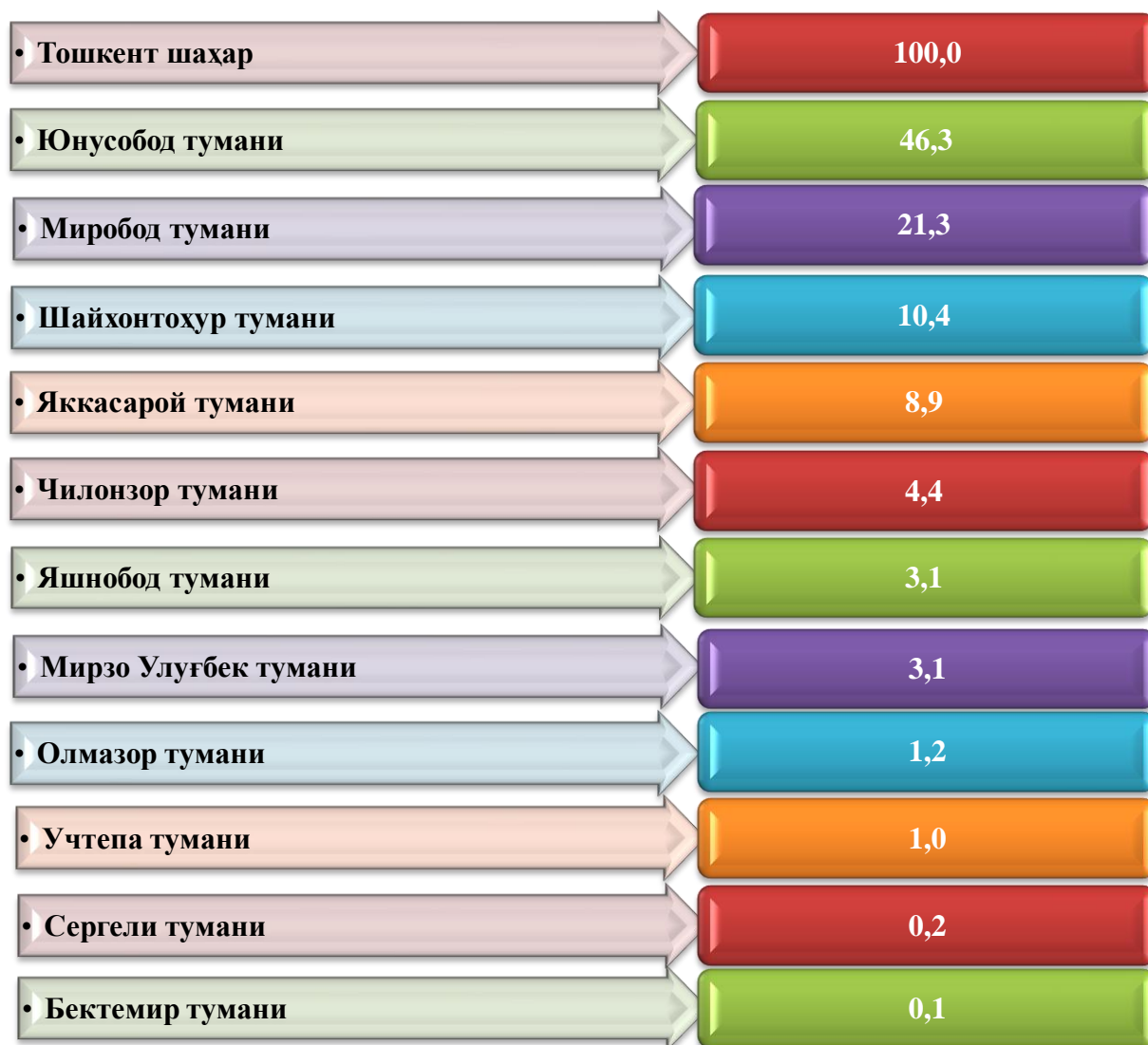
**Туманлар кесимида алоқа ва ахборотлаштириш
хизматларнинг ҳажми**

	<i>Ҷами</i>		
	<i>млрд.сўм</i>	<i>2018 йил январь-мартга нисбатан %</i>	<i>Алоқа ва ахборотлаштириш хизматлар ҳажмида туманларнинг улуши, %</i>
Тошкент шаҳри	1 118,5	99,8	100,0
<i>туманлар:</i>			
Бектемир	0,8	111,8	0,1
Мирзо Улуғбек	34,7	98,4	3,1
Миробод	237,8	90,6	21,3
Олмазор	13,6	102,6	1,2
Сергели	2,4	107,7	0,2
Учтепа	11,1	111,5	1,0
Чилонзор	49,7	123,6	4,4
Шайхонтоҳур	116,3	130,5	10,4
Юнусобод	517,9	100,1	46,3
Яккасарой	99,1	82,5	8,9
Яшнобод	35,1	117,5	3,1

Туманлар ўртасида алоқа ва ахборотлаштириш хизматлари бўйича ўтган йилнинг мос даврига нисбатан юқори ўсиш суръатлари Шайхонтохур (130,5 %), Чилонзор (123,6 %), Яшнобод (117,5 %), Бектемир (111,8 %) ва Учтепа (111,5 %) туманларида қайд этилди.

Алоқа ва ахборотлаштириш хизматлари бўйича унча юқори бўлмаган ўсиш суръатлари Яккасарой (82,5 %), Миробод (90,6 %), Мирзо Улуғбек (98,4 %) ва Юнусобод (100,1 %) туманларида қайд этилди.

**Алоқа ва ахборотлаштириш хизматларининг умумий ҳажмида
туманларнинг улуши, фоизда**
(2019 йил январь–март ойлари учун)



Туманлар ўртасида алоқа ва ахборотлаштириш хизматлари бўйича юқори улуш Юнусобод (46,3 %), Миробод (21,3 %), Шайхонтохур (10,4 %), Яккасарой (8,9 %) ва Яккасарой (8,9 %) туманларида қайд этилди.

Алоқа ва ахборотлаштириш хизматлари бўйича унча юқори бўлмаган улуш Бектемир (0,1 %), Сергели (0,2 %), Учтепа (1,0 %) ва Олмазор (1,2 %) туманларида қайд этилди.

Пул-кредит тизимини ислоҳ қилиш дастурида банк тизимини барқарорлигини таъминлаш, халқаро стандартларга мувофиқ банк фаолиятини янада такомиллаштириш, кўшимча инвестицияларни жалб қилиш, банк ва суғурта ташкилотларига кўрсатиладиган ахборот-коммуникация технологияларидан фойдаланган ҳолда янги хизмат турларини жорий этиш, молиявий хизматлар ҳажминини янада кенгайтиришга алоҳида эътибор қаратилмоқда

Натижада, 2019 йил январь–март ойларида кўрсатилган молиявий хизматлар ҳажми 3 636,3 млрд.сўмга тенг бўлди, ўсиш 40,5 % ни ташкил этди.

Ташкент шаҳрида ўтган йилнинг мос даврларига нисбатан молиявий хизматларнинг ўсиш суръатлари, фоизда
(2019 йил январь–март ойлари учун)



Молиявий хизматларнинг таркиби, фоизда
(2019 йил январь–март ойлари учун)



Валюта сиёсатини эркинлаштириш, шунингдек, истиқболли инвестиция лойиҳаларини кредитлаш кўламини кенгайтириш, молиявий ташкилотлар томонидан инновацион хизматлар кўрсатиш (кредит бериш ва депозит ҳисоб рақамларни очиш бўйича электрон хизматлар кўрсатиш) борасида амалга оширилаётган ислохотлар молиявий хизматлар ҳажмининг ошишига таъсир кўрсатди.

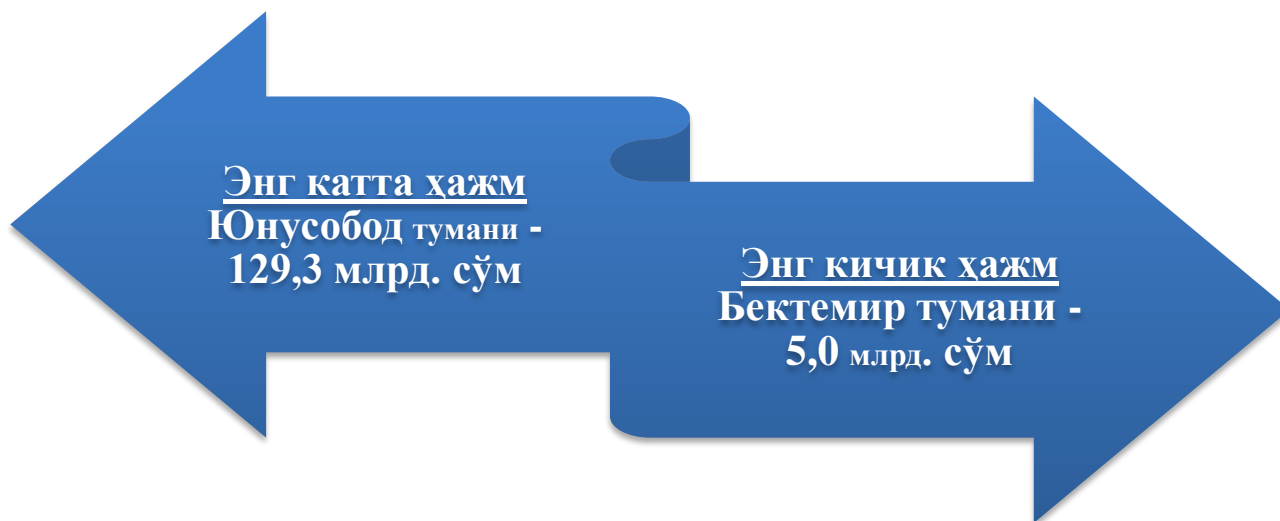
Молиявий хизматлар умумий ҳажмида суғурта ва нафақа таъминоти бўйича хизматлардан ташқари молиявий хизматлар улуши (91,1 %) устунлик қилмоқда. Молиявий хизматлар умумий ҳажмида суғурта хизматларининг улуши 5,7 % ни, ёрдамчи молиявий фаолият 3,2 % ни ташкил этди.

Яшаш ва овқатланиш бўйича хизматлар

2018 йил январь–март ойларига нисбатан яшаш ва овқатланиш бўйича хизматларининг ўсиш суръати 3,0 %га ўсди, ҳажми эса 72,2 млрд. сўмга ошди ва 485,0 млрд. сўмга етди.

Яшаш ва овқатланиш бўйича хизматлар ҳажмида озиқ-овқат ва ичимлик суви билан таъминлаш бўйича хизматлар улуши 77,5 % билан устунлик қилади. Яшаш бўйича хизматлар улуши 22,5 % ни ташкил этди.

Яшаш ва овқатланиш бўйича хизматларнинг таркиби (2019 йил январь–март ойларида, %)



Яшаш ва овқатланиш хизматлари бўйича энг катта ҳажм Юнусобод туманида 129,3 млрд. сўм қайд этилди. 2018 йил январь–март ойларига нисбатан 21,5 млрд. сўмга ўсиш кузатилди.

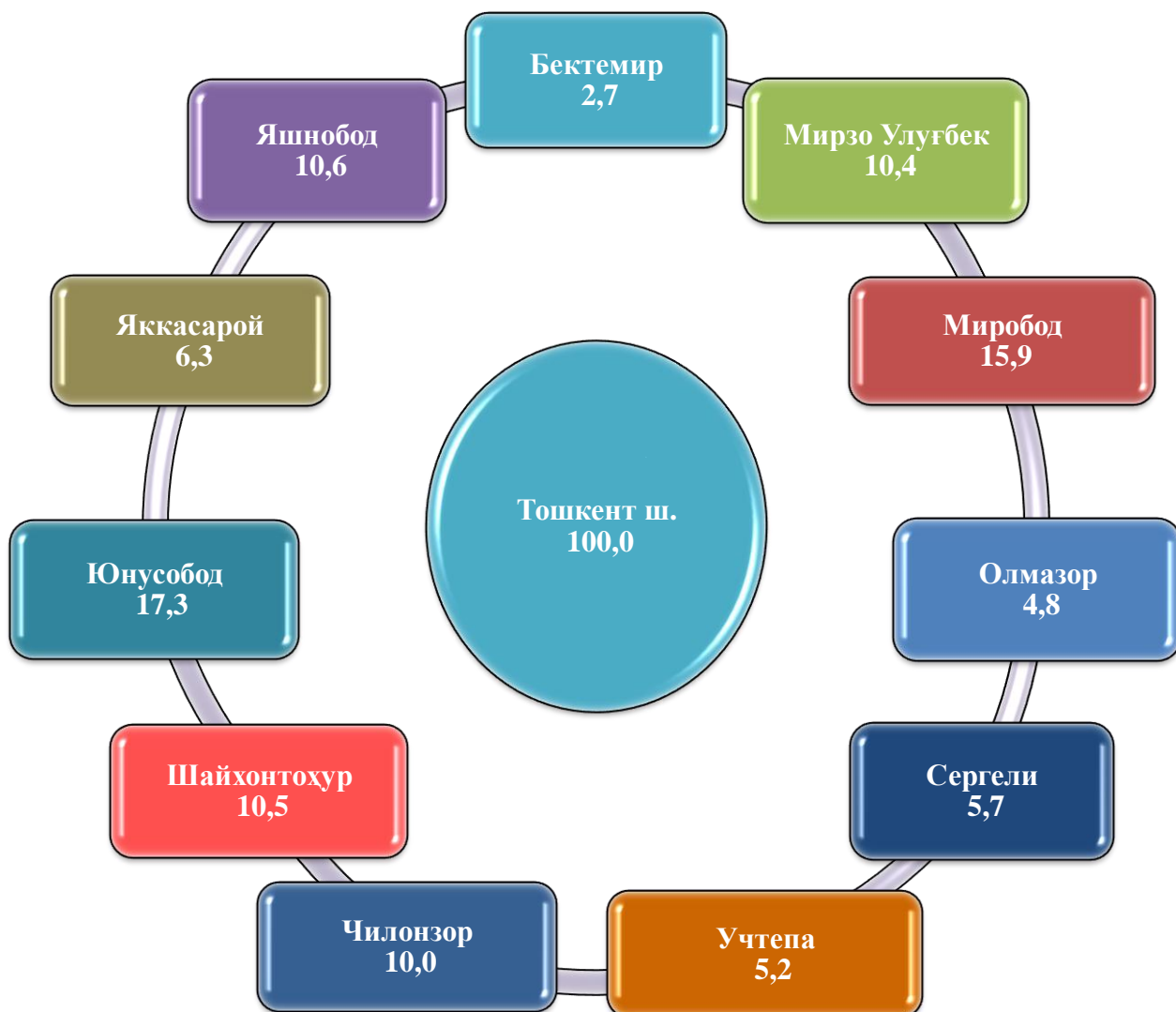
Энг кичик ҳажм эса Бектемир туманида кузатилди – 5,0 млрд. сўм.

**Туманлар кесимида ишлаб чиқарилган (кўрсатилган) бозор
хизматларнинг ҳажми**

	Жами			Аҳоли жон бошига	
	млрд.сўм	2018 йил январь- мартга нисбатан %	Жами хизматлар ҳажмида худудларнинг улуши, %	Минг сўм	2018 йил январь- мартга нисбатан %
Тошкент шаҳри	12 989,9	113,7	100,0	5 162,1	111,6
<i>туманлар:</i>					
Бектемир	347,5	108,5	2,7	10 102,2	105,6
Мирзо Улуғбек	1 347,4	123,4	10,4	4 962,9	121,9
Миробод	2 059,7	112,3	15,9	15 067,2	110,2
Олмазор	619,0	106,0	4,8	1 719,5	104,1
Сергели	744,6	110,2	5,7	4 086,8	106,4
Учтепа	675,6	106,8	5,2	2 537,1	105,6
Чилонзор	1 303,9	112,4	10,0	5 322,1	110,4
Шайхонтохур	1 362,3	112,2	10,5	4 025,7	109,9
Юнусобод	2 245,3	107,4	17,3	6 777,1	105,7
Яккасарой	821,2	106,6	6,3	6 906,3	105,1
Яшнобод	1 382,4	115,0	10,6	5 966,3	112,2
Тумандан ташқари	80,9	112,8	0,6	-	-

Хизматлар соҳасининг ривожланишида энг катта улуш Юнусобод (17,3 %), Миробод (15,9 %) ва Шайхонтохур (10,6 %) туманларда кузатилмоқда.

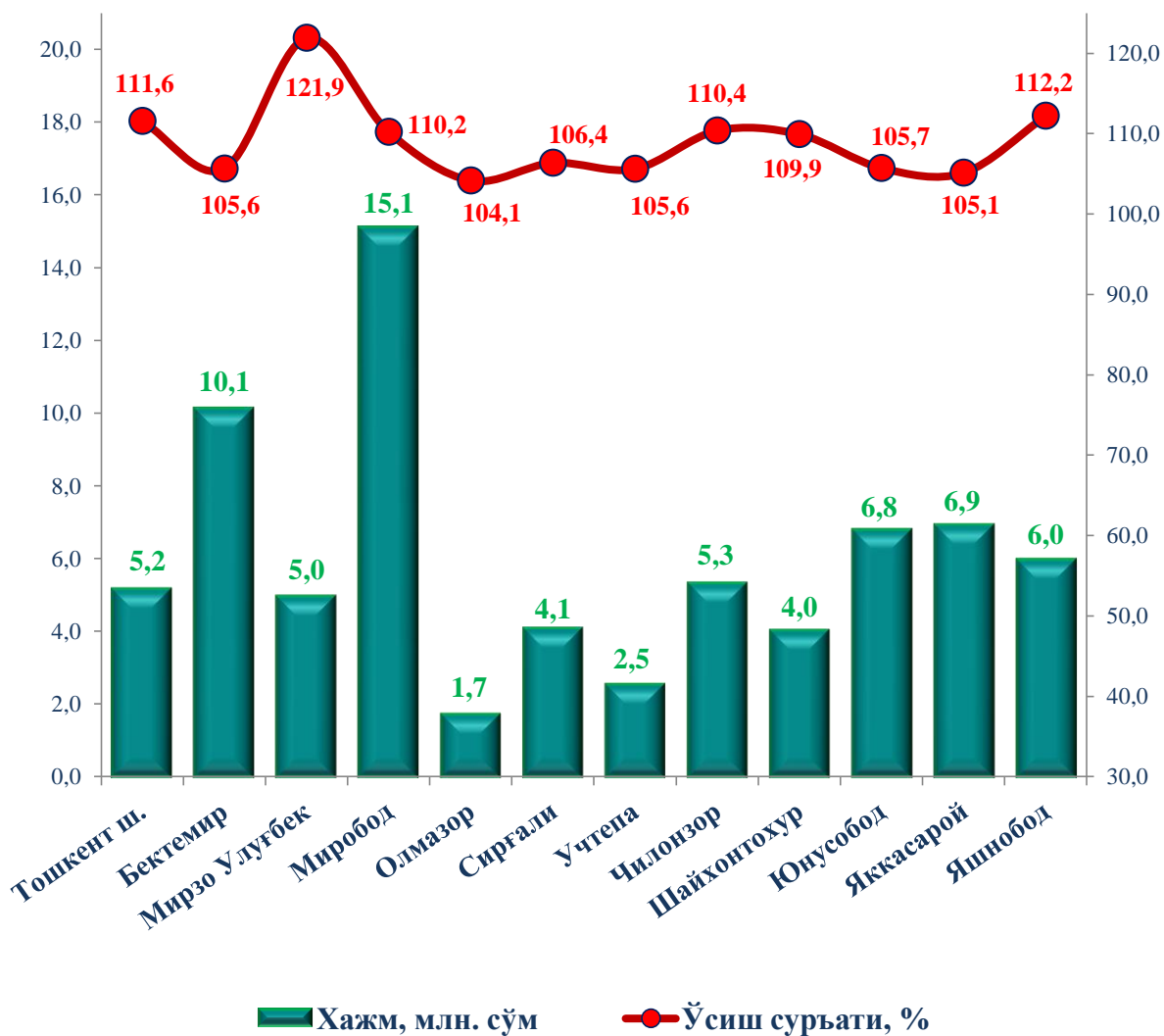
**Тошкент шаҳри бўйича хизматларнинг умумий
ҳажмида туманларнинг улуши, фоизда**
(2019 йил январь–март ойлари учун)



Кўрсатилган хизматлар умумий ҳажмида энг кичик улушларни Бектемир (2,7 %), Олмазор (4,8 %) ва Учтепа (5,2 %) эгаллайди.

Аҳоли жон бошига кўрсатилган хизматлар бўйича энг юқори кўрсаткич Миробод туманида – 15,1 млн. сўмга тенг бўлиб, ўсиш суръати ўтган йилнинг шу даврига нисбатан 110,2 % ни ташкил этди.

**Туманлар бўйича аҳоли жон бошига кўрсатилган бозор
хизматларининг ҳажми ва ўсиш суръати**
(2019 йил январь–март ойлари учун)



Аҳоли жон бошига кўрсатилган хизматларнинг энг паст кўрсаткичи Олмазор (1,7 млн.сўм), Учтепа (2,5 млн.сўм), Шайхонтоҳур (4,0 млн.сўм) туманларида кузатилди.

Туманлар ўртасида юқори ўсиш суръатлари Мирзо Улуғбек (121,9 %), Яшнобод (112,2 %), Чилонзор (110,4 %) ва Миробод (110,2 %) туманларда кузатилди.

Туманлар ўртасида паст ўсиш суръатлари Олмазор (104,1 %), Яккасарой (105,1 %), Учтепа (105,6 %) ва Бектемир (105,6 %) туманларда кузатилди.

Х. ДЕМОГРАФИК ВА БАНДЛИК

Дастлабки маълумотларга кўра, 2019 йилнинг 1 апрель ҳолатига Тошкент шаҳри доимий аҳолиси сони 2522,8 минг кишини ташкил этиб, йил бошига нисбатан 12,9 минг кишига ёки 0,5 % га ўсди.

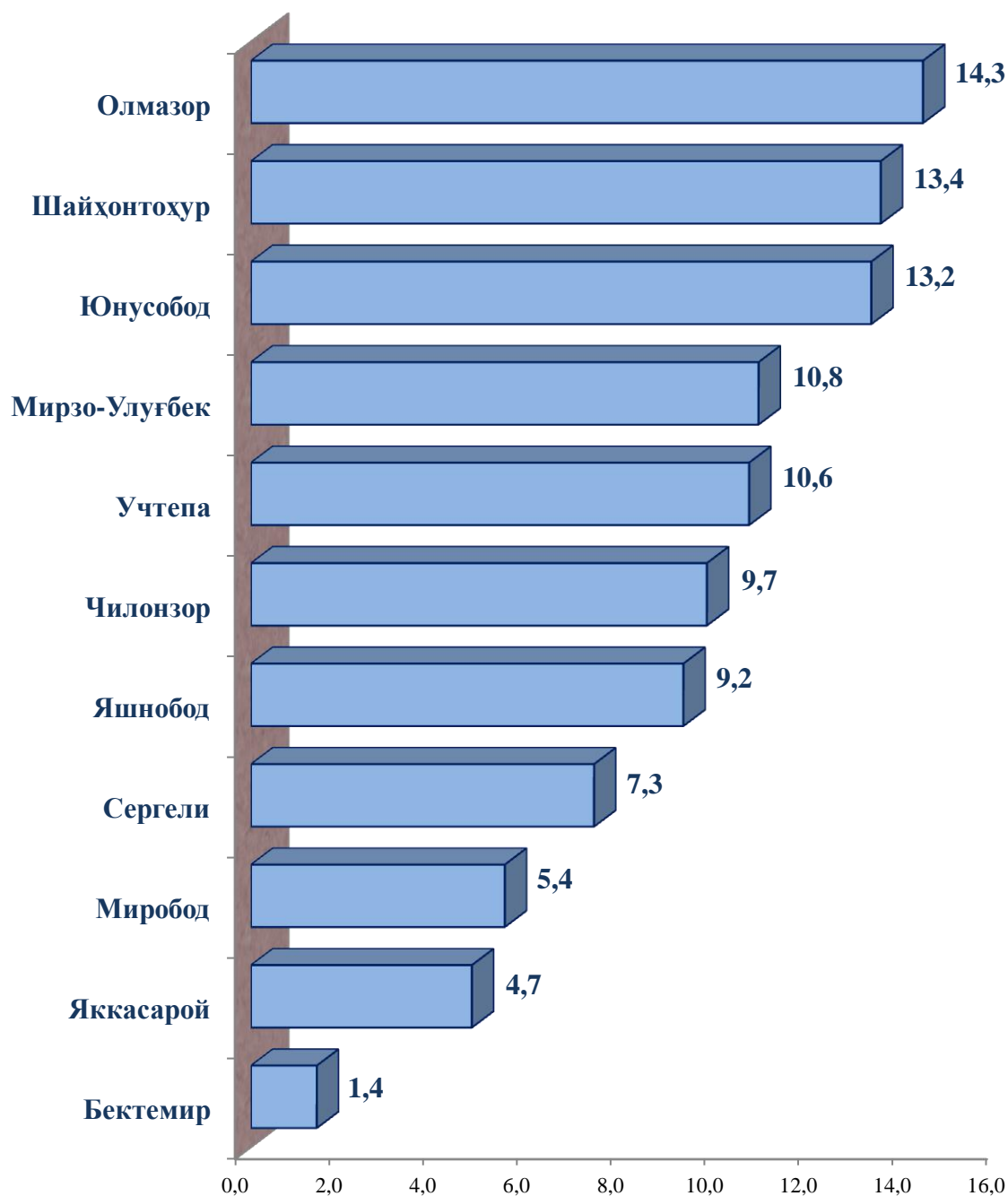
Тошкент шаҳри туманлари бўйича доимий аҳоли сони тўғрисида маълумот (2019 йил 1 апрель ҳолатига)

	Доимий аҳоли сони, минг киши			Доимий аҳоли сонининг ўсиш суръати, %		
	Жами	шу жумладан:		Жами	шу жумладан:	
		шаҳар	қишлоқ		шаҳар	қишлоқ
Тошкент шаҳри	2522,8	2522,8	х	100,5	100,5	х
<i>туманлар:</i>						
Бектемир	34,5	34,5	х	100,6	100,6	х
Мирзо Улуғбек	272,1	272,1	х	100,4	100,4	х
Миробод	137,1	137,1	х	100,6	100,6	х
Олмазор	360,9	360,9	х	100,5	100,5	х
Сергели	182,9	182,9	х	100,8	100,8	х
Учтепа	266,9	266,9	х	100,5	100,5	х
Чилонзор	245,8	245,8	х	100,7	100,7	х
Шайхонтохур	339,1	339,1	х	100,4	100,4	х
Юнусобод	332,0	332,0	х	100,4	100,4	х
Яккасарой	119,1	119,1	х	100,3	100,3	х
Яшнобод	232,4	232,4	х	100,6	100,6	х

Тошкент шаҳри туманлари кесимида 2019 йил 1 апрель ҳолатига энг кўп аҳоли сони Олмазор туманида 360,9 минг кишини (шаҳар аҳоли сонигаги улуши 14,3 %), Шайхонтохур туманида 339,1 минг кишини (13,4 %), Юнусобод туманида 332,0 минг кишини (13,2 %) ва Мирзо Улуғбек туманида 272,1 минг кишини (10,8 %) ташкил этди.

Туманлар кесимида доимий аҳоли сонининг тақсимланиши

(1 апрель ҳолатига Тошкент шаҳри жами аҳолисига нисбатан, фоизда)

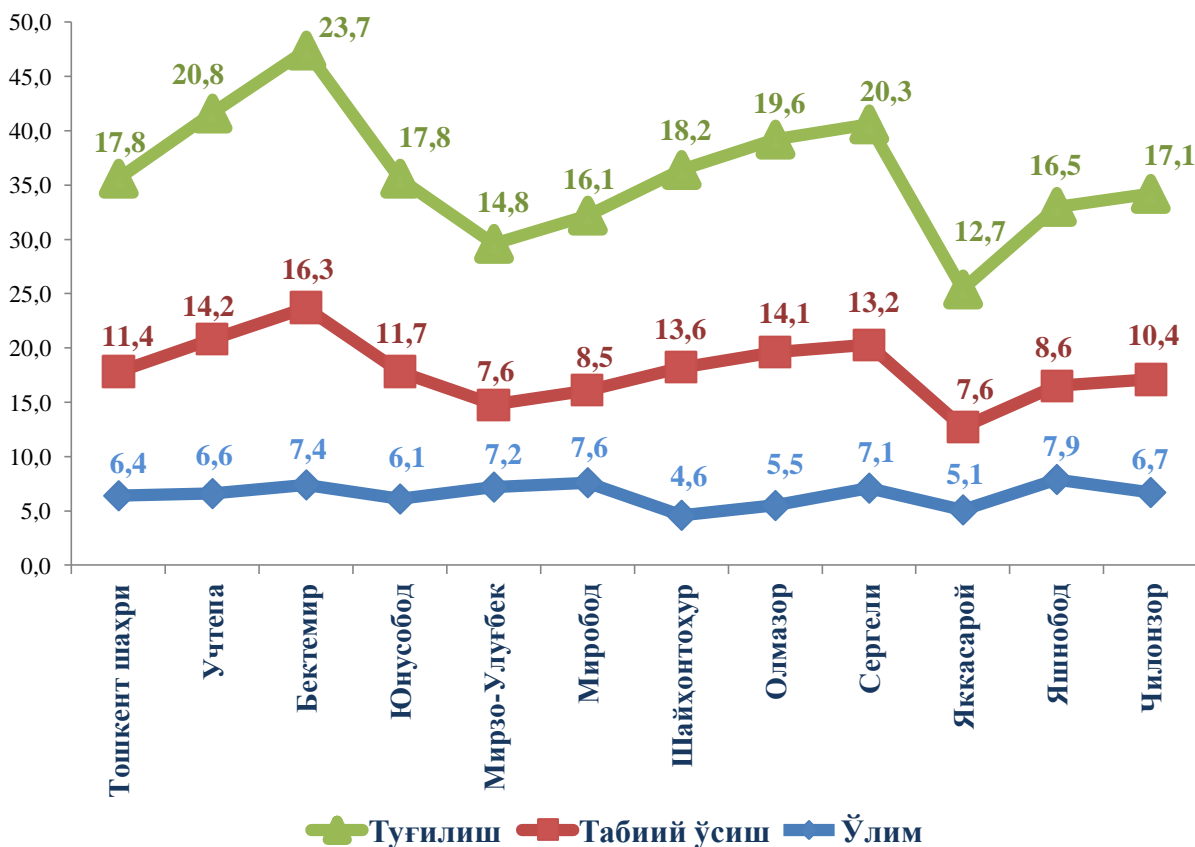


**Тошкент шаҳрида аҳолининг табиий ҳаракати
кўрсаткичлари ва коэффициентлари**
(январь-март)

Кўрсаткичлар	Минг киши		1000 аҳолига нисбатан	
	2018 йил	2019 йил	2018 йил	2019 йил
Туғилганлар	10111	11070	16,6	17,8
Ўлганлар	4239	3995	7,0	6,4
шу жумладан: 1 ёшгача ўлган болалар	143	133	13,3 ¹⁾	11,6 ¹⁾
Никох, минг	3069	3494	5,0	5,6
Ажрим, минг	983	1101	1,6	1,8

Туғилиш. 2019 йил январь-март ойларида 11,1 мингта бола туғилганлиги қайд этилган бўлиб, 2018 йилнинг мос даврига (10,1 минг бола) нисбатан 1,0 минг болага кўпайди, туғилиш коэффициенти 17,8 промиллени ташкил этди.

Аҳолининг табиий ҳаракати коэффициентлари
(январь-март, 1000 аҳолига, промилле)



Туғилиш коэффициентининг сезиларли даражада ўсиши Учтепа (18,1 промилледан 20,8 промиллега), Юнусобод (15,9 промилледан 17,8 промиллега), Яшнобод (14,9 промилледан 16,5 промиллега), Олмазор (18,2 промилледан 19,6 промиллега), Чилонзор (15,9 промилледан 17,1 промиллега), Миробод (14,9 промилледан 16,1 промиллега) туманларида қайд этилди.

Шу билан бирга, туғилиш коэффициентининг юқори даражаси Бектемир (23,7 промилле) ва Учтепа (20,8 промилле) туманларида кузатилди.

Ўлим. 2019 йил январь-март ойларида ўлганлар сони 4,0 минг кишини ташкил этиб, 2018 йил январь-март ойларига нисбатан (4,2 минг киши) 0,2 минг кишига камайди, мос равишда ўлим коэффициенти 6,4 промиллени ташкил этди (2018 йил январь-мартда – 7,0 промилле бўлган).

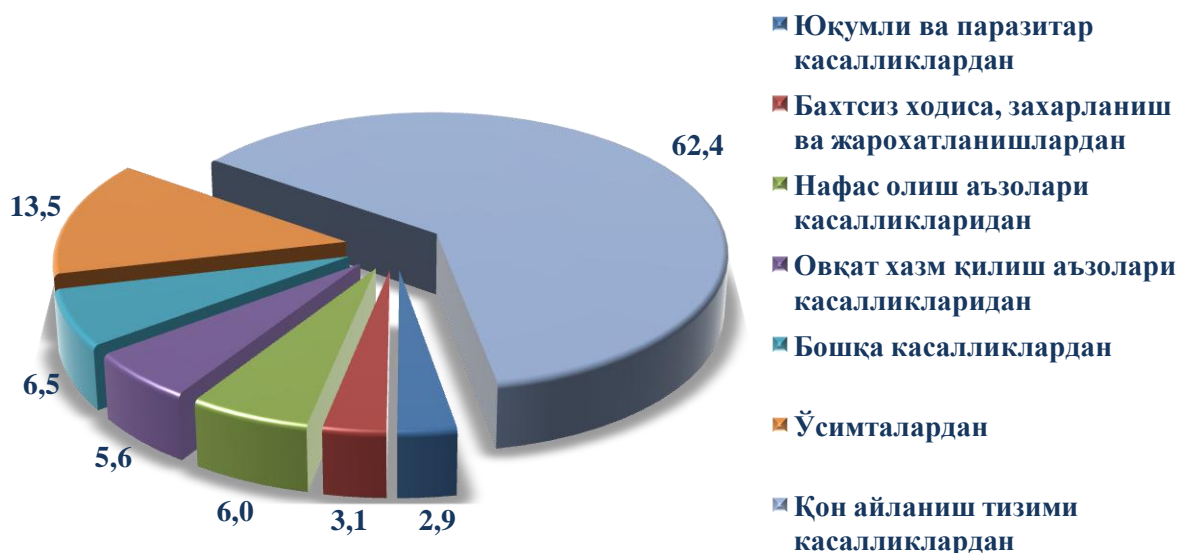
Ўлим коэффициенти Бектемир (7,7 дан 7,9 промиллега) Миробод (7,9 дан 7,3 промиллега), Учтепа (7,2 дан 6,6 промиллега), Шайхотохур (5,0 дан 4,9 промиллега), Мирзо Улуғбек (7,5 дан 7,9 промиллега), Яшнобод (8,4 дан 8,0 промиллега) ва Чилонзор (7,2 дан 6,3 промиллега) туманларида кузатилди.

Ўлим коэффициентининг паст даражаси Шайхотохур (4,9 промилле), Олмазор (5,3 промилле) туманларида қайд этилди.

Рўйхатга олинган жами ўлганларнинг 62,4% қон айланиш тизими касалликларидан, 13,5% ўсимталардан, 3,1% бахтсиз ҳодиса, захарланиш ва жароҳатланишлардан, 5,6% овқат хазм қилиш аъзолари касалликларидан, 6,0% нафас олиш аъзолари касалликларидан, 2,9% юқумли ва паразитар касалликлардан ҳамда 6,5 % бошқа касалликлардан вафот этган.

2019 йилнинг январь-мартда ўлганларнинг асосий ўлим сабаби бўйича тақсимланиши

(жами вафот этганларга нисбатан фоизда)



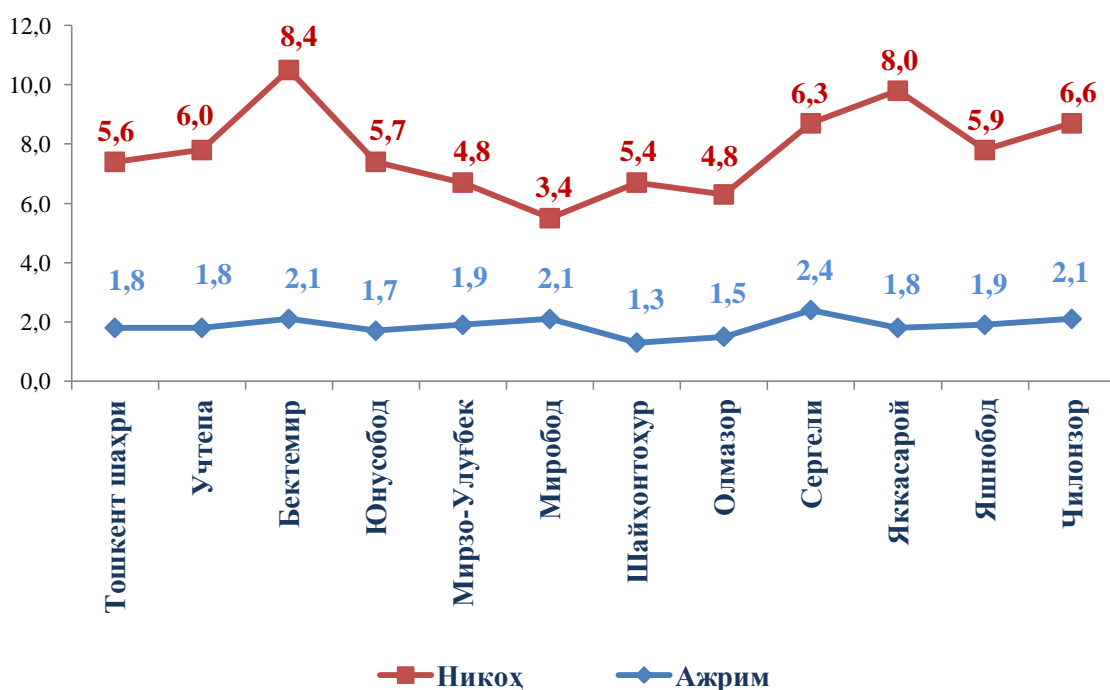
Дастлабки маълумотларга кўра, 2019 йил январь-март ойларида 1 ёшгача болалар ўлими 0,1 минг нафарни ташкил этиб, гўдаклар ўлими коэффициенти 11,6 промиллени (2018 йил январь-мартда – 13,3 промилле бўлган) ташкил этди.

Рўйхатга олинган 1 ёшгача жами ўлган болаларнинг 60,2 % перинатал даврда юзага келадиган ҳолатлардан, 19,5 % нафас олиш аъзолари касалликларидан, 15,8 % ва туғма аномалиялардан, 1,5 % юқумли ва паразитар касалликлардан, 3,0 % бошқа касалликлардан вафот этган.

Никоҳ ва ажримлар. 2019 йилнинг январь-март ойларида ФХДЁ органи томонидан 3,5 мингта никоҳ ва 1,1 мингта никоҳдан ажралишлар қайд этилган бўлиб, 1000 аҳолига нисбатан никоҳ тузиш коэффициенти 5,6 промиллени (2018 йил январь-мартда – 5,0 промилле бўлган) ва никоҳдан ажралиш коэффициенти 1,8 промиллени (2018 йил январь-мартда – 1,6 промилле бўлган) ташкил этди.

Никоҳ тузиш ва никоҳдан ажралишлар коэффициентлари

(2019 йил январь-март, 1000 аҳолига, промилле)



Никоҳ тузиш коэффициентининг сезиларли даражада ўсиши Учтепа (4,7 дан 6,0 промиллега), Яккасарой (6,5 дан 8,0 промиллега), Олмазор (3,8 дан 4,8 промиллега), Бектемир (7,4 дан 8,4 промиллега), ва Юнусобод (4,8 дан 5,7 промиллега) туманларида кузатилди.

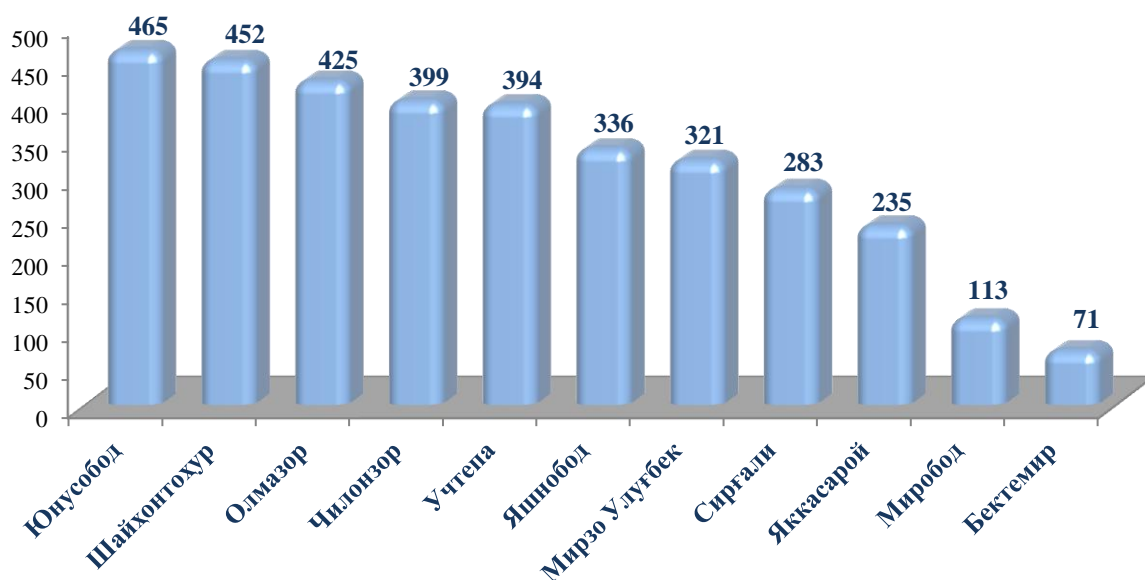
Никоҳ ва ажримлар сони

(январь-март)

(бирликда)

	Никоҳлар		Ажримлар	
	2018 йил	2019 йил	2018 йил	2019 йил
Тошкент шаҳар	3069	3494	983	1101
<i>туманлар:</i>				
Бектемир	61	71	19	18
Мирзо Улуғбек	272	321	113	127
Миробод	133	113	71	72
Олмазор	330	425	112	129
Сергели	300	283	109	106
Учтепа	304	394	88	116
Чилонзор	361	399	108	124
Шайхонтохур	442	452	88	106
Юнусобод	386	465	117	138
Яккасарой	188	235	46	54
Яшнобод	292	336	112	111

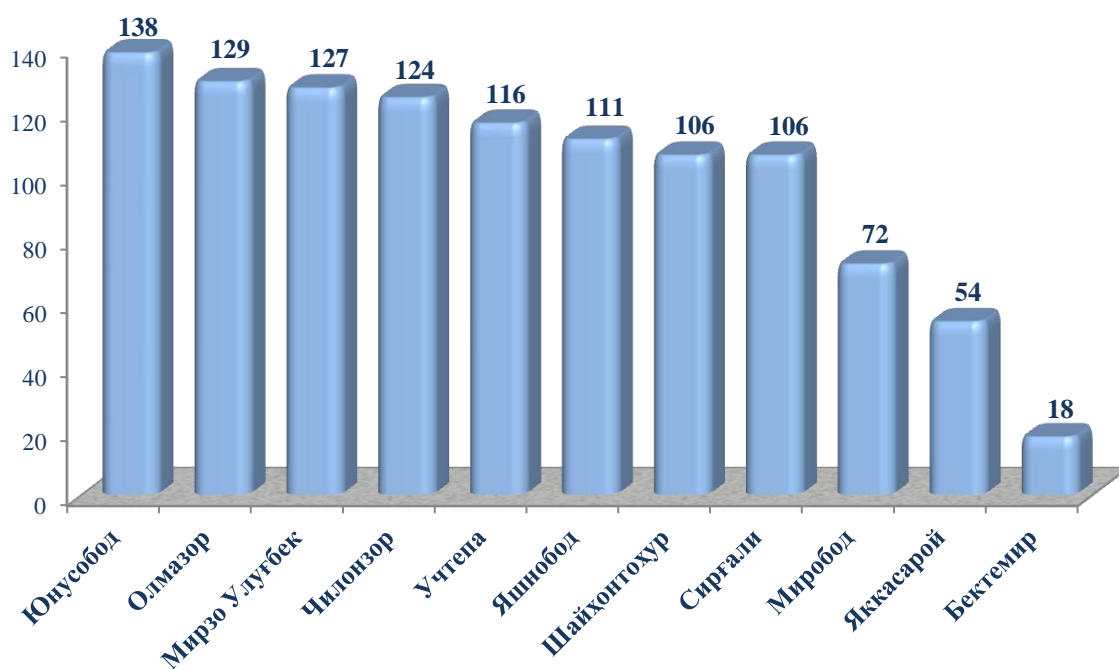
**Туманлар кесимида 2019 йилнинг январь-март ойларида
никоҳлар сони бўйича тақсимланиши бирликда**



Никоҳ. Дастлабки маълумотларга кўра, туманлар бўйича энг юқори никоҳ тузиш даражаси 465 та Юнусобод, 452 та Шайхонтохур ва 425 та Олмазор туманларига тўғри келади.

Туманлар бўйича энг кам никоҳ тузиш даражаси 71 та Бектемир, 113 та Миробод ва 235 Яккасарой туманларига тўғри келади.

**Туманлар кесимида 2019 йилнинг январь-март ойларида никоҳдан ажралишлар сони
бўйича тақсимланиши бирликда**



Ажрим. Дастлабки маълумотларга кўра, туманлар бўйича энг юқори никоҳдан ажралишлар даражаси 138 та Юнусобод, 129 та Олмазор ва 127 та Мирзо Улуғбек туманларига тўғри келади.

Туманлар бўйича энг кам никоҳдан ажралишлар даражаси 18 та Бектемир, 54 та Яккасарой ва 72 та Миробод туманларига тўғри келади.

Аҳоли миграцияси

(январь-март)

(минг киши)

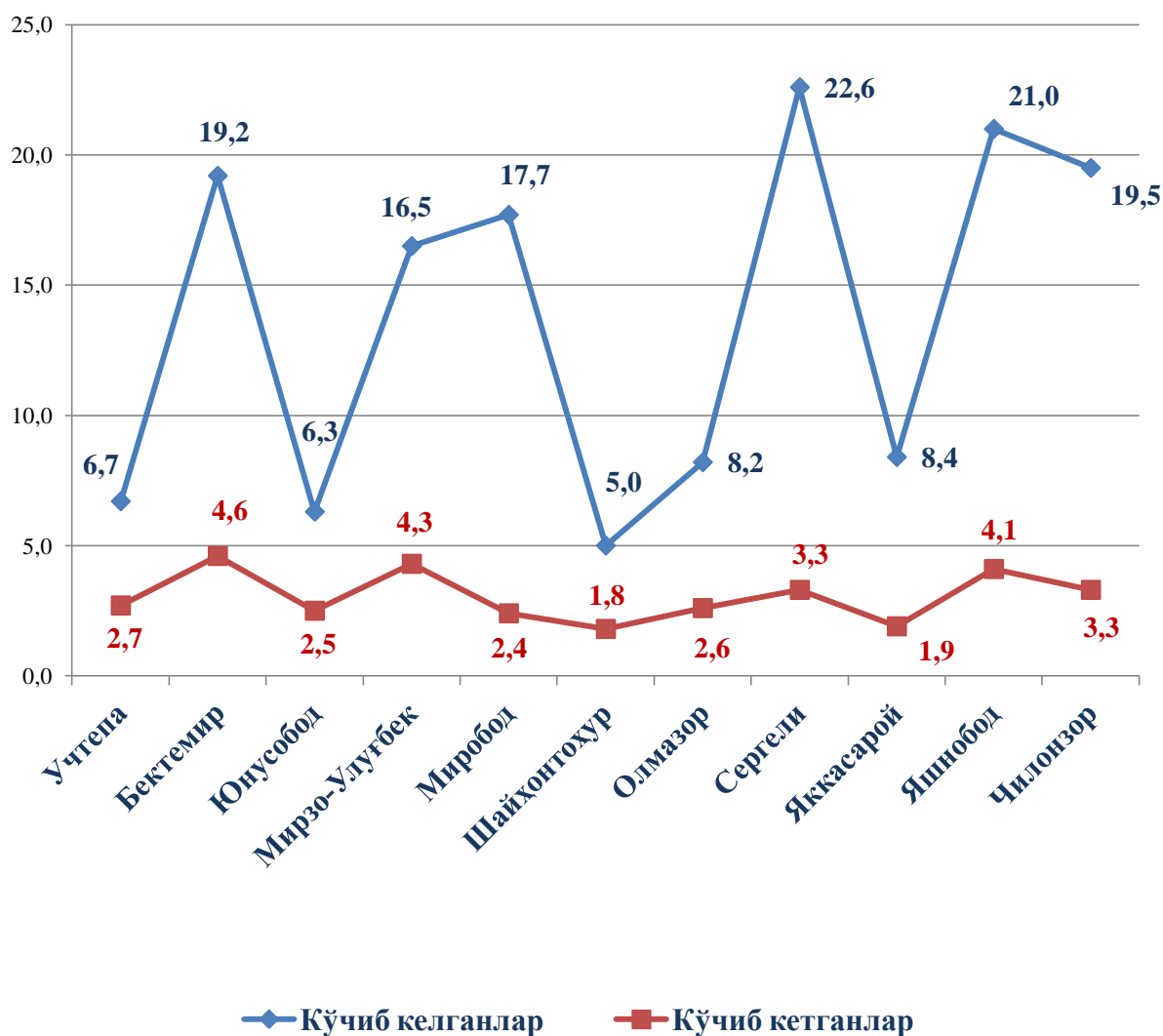
	Келиш		Кетиш		Миграция сальдоси	
	2018й.	2019й.	2018й.	2019й.	2018й.	2019й.
Тошкент шаҳар	7,2	7,6	2,1	1,8	5,1	5,8
<i>туманлар:</i>						
Бектемир	0,2	0,2	-	-	0,2	0,2
Мирзо Улуғбек	0,9	1,1	0,3	0,3	0,6	0,8
Миробод	0,5	0,6	0,1	0,1	0,4	0,5
Олмазор	0,6	0,7	0,2	0,2	0,4	0,5
Сергели	0,7	1,0	0,2	0,1	0,5	0,9
Учтепа	0,9	0,4	0,2	0,2	0,7	0,2
Чилонзор	0,7	1,2	0,3	0,2	0,4	1,0
Шайхонтохур	0,6	0,4	0,1	0,2	0,5	0,2
Юнусобод	0,7	0,5	0,3	0,2	0,4	0,3
Яккасарой	0,3	0,3	0,1	0,1	0,2	0,2
Яшнобод	1,1	1,2	0,3	0,2	0,8	1,0

Миграция. Дастлабки маълумотларга кўра, 2019 йилнинг январь-март ойларида шаҳар бўйича кўчиб келганлар сони 7,6 минг кишини, кўчиб кетганлар сони эса 1,8 минг кишини ташкил этди.

Шунга мувофиқ, миграция сальдоси плюс 5,8 минг кишини ташкил этиб, 2018 йилнинг мос даврида 5,1 минг кишини ташкил этган.

Миграция сальдосининг юқори даражаси Чилонзор (плюс 1,0), Яшнобод (плюс 1,0), Сергели (плюс 0,9), Мирзо Улуғбек (плюс 0,8) ва Миробод (плюс 0,5) туманларида қайд этилди.

Аҳолининг табиий ва механик ҳаракатлари тўғрисида маълумот
(2019 йил январь-март, 1000 аҳолига, промилле)



Маъмурий-худудий бўлинмалар

	<i>Маҳаллалар сони</i>		
	<i>Жами</i>	<i>шу жумладан:</i>	
		<i>шаҳарчалар</i>	<i>қишлоқ</i>
Тошкент шаҳри	505	1	x
<i>туманлар:</i>			
Бектемир	12	x	x
Мирзо Улуғбек	54	1	x
Миробод	39	x	x
Олмазор	58	x	x
Сергели	39	x	x
Учтепа	60	x	x
Чилонзор	51	x	x
Шайхонтоҳур	51	x	x
Юнусобод	63	x	x
Яккасарой	21	x	x
Яшнобод	57	x	x

**ТОШКЕНТ ШАҲРИНИНГ
СТАТИСТИК АХБОРОТНОМАСИ
2019 ЙИЛ ЯНВАРЬ-МАРТ**

*Наишга масъул:
Статистика фаолиятини ташкил этиши
ва йишма ахборот-таҳлилий ишлар бўлими
тел. 230-88-07 (08)*

Буюртма рақами № _____

Тираж ____ нусха

Тошкент шаҳар статистика бошқармаси ТМБ
Тошкент ш., Амир Темур шоҳ кўчаси, 11 уй