

IV. ИСТЕЪМОЛ БОЗОРИ

Жорий йилнинг январь–март ойларида чакана савдо товар айланмаси 7380,4 млрд. сўмни ёки 2018 йилнинг шу даврига нисбатан 106,7 % ни ташкил қилди.

Йирик корхоналарнинг чакана савдо товар айланмаси 15,6 % га ўсиб, 1930,7 млрд. сўмни ва умумий чакана савдо товар айланмасидаги улуши 26,2 % ни ташкил қилди.

Кичик корхона ва микрофирмаларнинг товар айланмаси 1999,3 млрд. сўмга етди, умумий чакана савдо товар айланмасидаги улуши эса 27,1 % ни ташкил қилди.

Умумий товар айланмаси ҳажмининг 3450,4 млрд. сўми яқка тартибдаги тадбиркорлар ва жисмоний шахсларнинг ҳисобига тўғри келди 2018 йилнинг шу даврига нисбатан 1,9 % га ўсди. Ушбу секторнинг жами чакана савдо товар айланмаси ҳажмидаги улуши 46,7 % га тенг бўлди.

Чакана савдо товар айланмаси (овқатланишни қўшган ҳолда) таркиби, *фоизда* (2019 йилнинг январь–март ҳолатига)



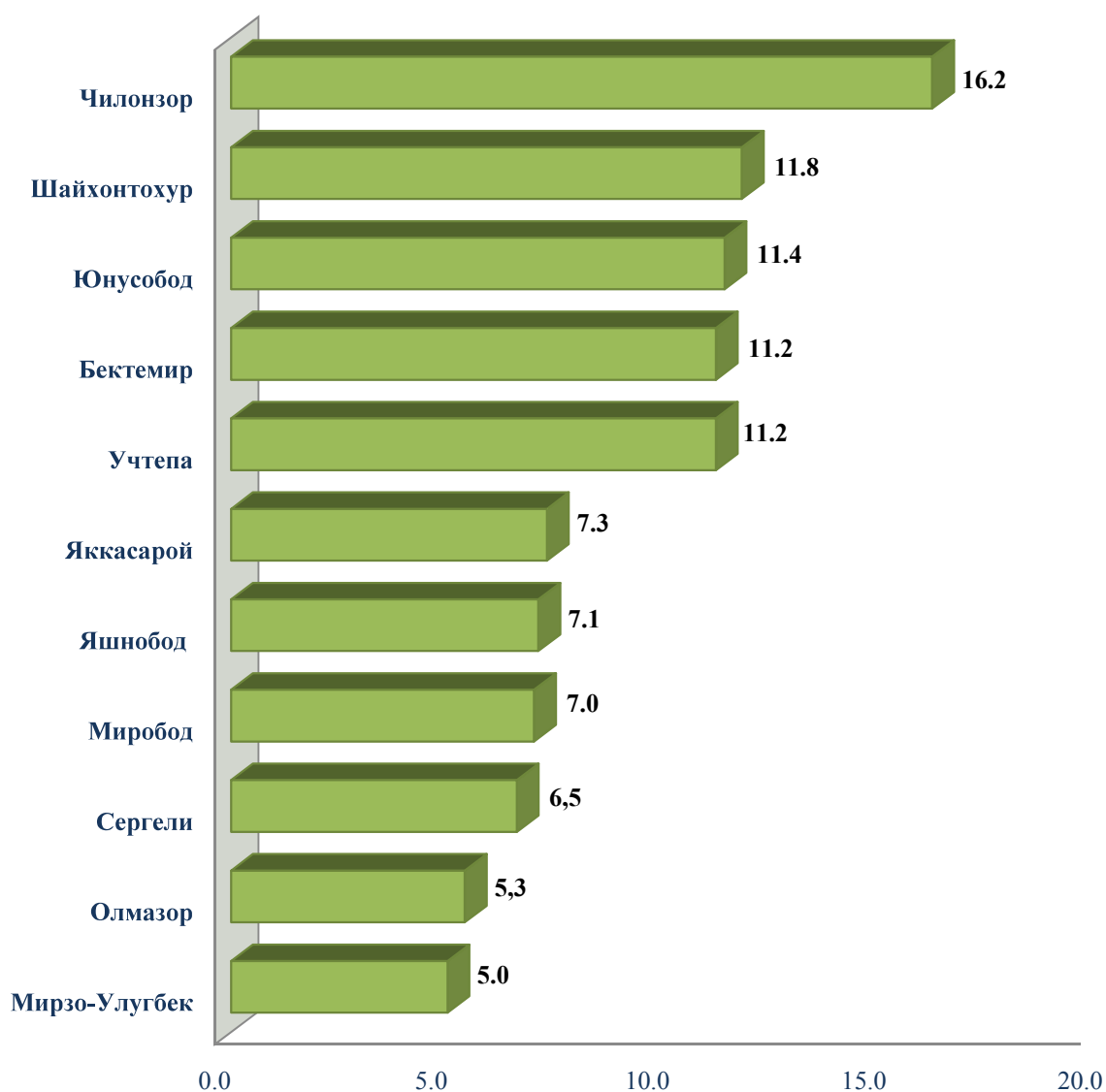
2018 йилнинг январь–мартда чакана савдо товар айланмаси таркиби давлат ва нодавлат шакллари бўйича қуйидагича ифодаланади.

Давлат мулки 44,3 млрд. сўмни умумий чакана савдо товар айланмасидаги улуши 0,6 % ни ташкил қилди.

Нодавлат мулки 7336,1 млрд. сўмни умумий чакана савдо товар айланмасидаги улуши 99,4 % ни ташкил қилди.

Чакана савдо товар айланмаси ҳажмда катта улушга эга бўлган Чилонзор тумани 16,2%, Учтепа тумани 11,2%, Шайхотохур тумани 11,8%, Бектемир тумани 11,2% ва Юнусобод 11,4% ни ташкил этган бўлса, Олмазор тумани 5,4%, Мирзо-Уллубек 5,0% Сергели тумани 6,6% улуш билан энг паст кўрсаткични қайд этди.

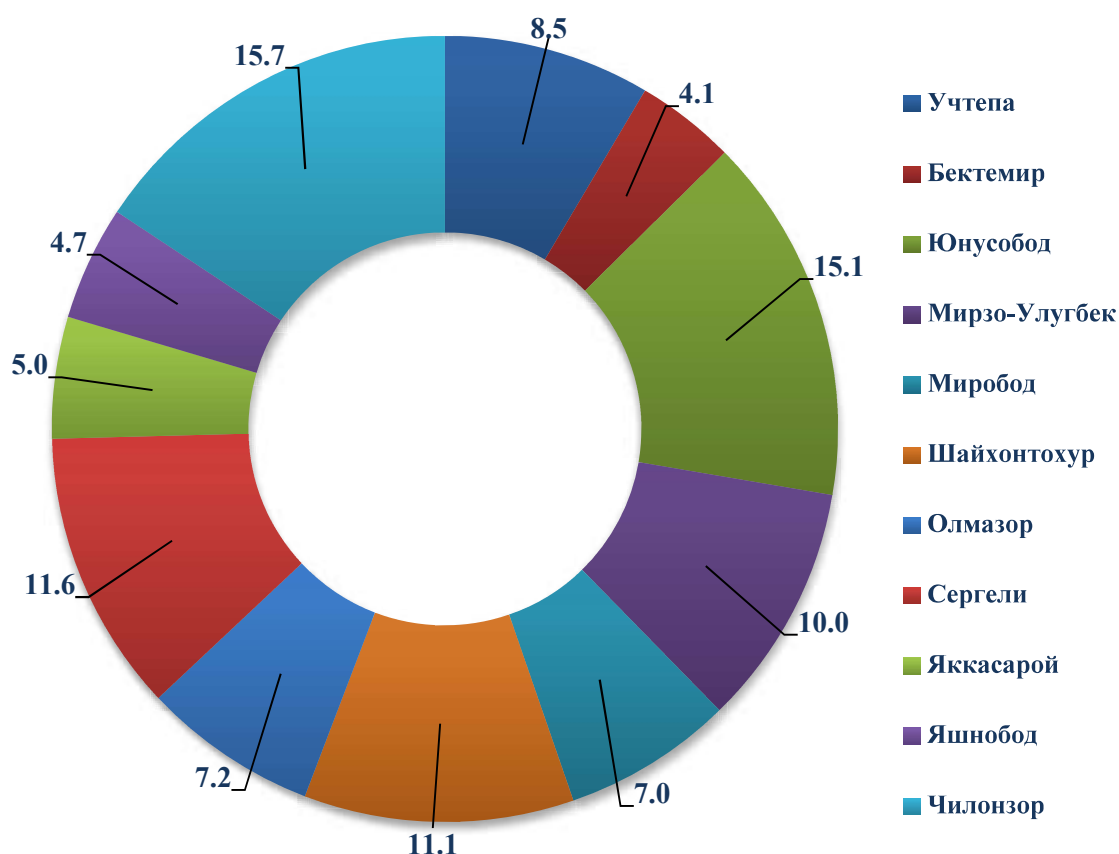
Тошкент шаҳрида туманларнинг жами чакана товар айланмасидаги улуши, *фоизда*



Овқатланиш ташкилотларининг чакана товар айланмаси ҳажми 429,9 млрд. сўми ташкил этди ва 105,1 % га ўсди. Чакана савдо товар айланмасининг умумий ҳажмида овқатланиш корхоналарининг улуши 5,8 % ни ташкил этди.

Умумий овқатланиш ташкилотлари савдо айланмаси умумий ҳажмида энг катта улуш Чилонзор тумани 15,6%, Юнусобод тумани 15,1 %, Сергели тумани 11,6 %, ташкил этган бўлса, Бектемир тумани 4,1 %, ва Яшнобод тумани 4,7 % улуш билан энг паст кўрсаткични қайд этди.

Туманларнинг умумий овқатланишдаги улуши, фоизда



Овқатланиш ташкилотларини кўшган ҳолда, чакана савдо товар айланмаси аҳоли жон бошига 2,9 млн. сўми ташкил этди. Ўртача жон бошига товар айланмасининг энг юқори кўрсаткичлари Бектемир тумани (23,9 млн. сўм), Чилонзор тумани (4,8 млн. сўм), Учтепа тумани (3,1 млн. сўм), Яккасарой тумани (4,5 млн.сўм) Миробод тумани (3,7 млн. сўм) кузатилди.

Чакана товар айланмаси умумий (овқатланишни қўшган ҳолда)
(2019 йил январь-март)

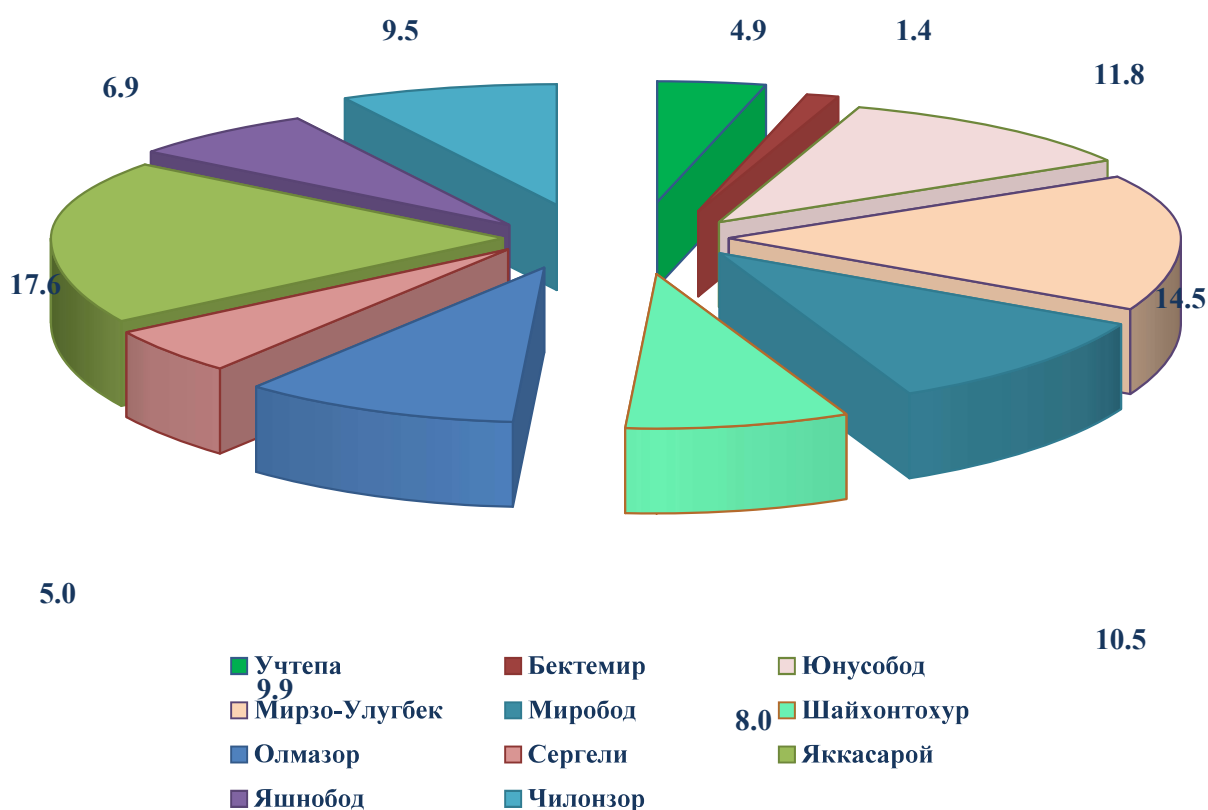
	<i>Жами</i>		<i>Аҳоли экон бошига</i>	
	<i>млрд. сўм</i>	<i>2018 йил январь-мартга нисбатан, % ҳисобида</i>	<i>минг. сўм</i>	<i>2018 йил январь-мартга нисбатан, % ҳисобида</i>
Тошкент шаҳар бўйича	7380,4	106,7	2932,9	104,7
<i>Туманлар:</i>				
Бектемир	823,6	102,8	23956,0	99,2
Мирзо Улуғбек	368,4	113,9	1357,0	112,5
Миробод	515,4	109,1	3771,1	107,6
Олмазор	395,9	101,2	1099,7	99,3
Сергели	483,6	112,7	2654,8	109,0
Учтепа	824,5	101,9	3095,8	100,8
Чилонзор	1198,0	110,6	4889,3	108,3
Шайхонтохур	870,6	92,2	2572,3	90,1
Юнусобод	842,6	112,5	2543,1	110,7
Яккасарой	537,2	123,3	4517,5	121,9
Яшнобод	520,6	108,0	2247,2	105,9

Жорий йилнинг январь–мартида улгуржи савдо товар айланмаси 6349,6 млрд. сўмни ёки 2018 йилнинг шу даврига нисбатан 100,8 % ни ташкил қилди.

Умумий улгуржи савдо товар айланмаси ҳажми ўтган йилга нисбатан ўсишига қарамасдан, йирик корхоналарнинг улгуржи савдо товар айланмасидаги улуши 14,6 % га тенг бўлиб, ҳажми 924,7 млрд. сўмни ташкил этганини кўриш мумкин.

Хусусан, улгуржи савдо товар айланмаси ҳажмида катта улушга эга бўлган Мирзо-Улугбек тумани 14,5 %, Юнусобод тумани 11,8 %, Яккасарой тумани 17,6 %, ни ташкил этган бўлса, Бектемир тумани 1,4 %, Сергели тумани 5,0% улуш билан энг паст кўрсаткични қайд этди.

Тошкент шаҳрида ҳудудларнинг улгуржи савдо товар айланмасидаги улуши, фоизда



Кичик корхона ва микрофирмаларнинг улгуржи савдо товар айланмаси 2,2% га кўпайиб, 5425,0 млрд. сўмга етди ва умумий улгуржи савдо товар айланмасидаги улуши эса 85,4 %ни ташкил қилди.

Улгуржи савдо товар айланмаси
(январь-март)

	<i>млрд.сўм</i>	<i>Жамига нисбатан улуши, % ҳисобида</i>
Тошкент шаҳри	6349,7	100,0
<i>туманлар</i>		
Бектемир	90,0	1,4
Мирзо-Улугбек	922,5	14,5
Миробод	669,1	10,5
Олмазор	625,9	9,9
Сергели	318,1	5,0
Учтепа	309,4	4,9
Чилонзор	602,9	9,5
Шайхонтохур	510,3	8,0
Юнусобод	752,1	11,8
Яккасарой	1119,8	17,7
Яшнобод	429,6	6,8