

VII. ТРАНСПОРТ

Юк ташиш. 2019 йил январь-мартда барча транспорт турлари томонидан 29,2 млн.тонна юк ташилган бўлиб, бу ўтган йилнинг шу даврига нисбатан 101,4 фоизни ташкил этди.

Юк айланмаси барча транспорт турлари томонидан 292,2 млн.тн-км. бўлиб ва 106,4 фоиз ташкил қилди.

Юк ташиш ва юк айланмаси транспорт турлари бўйича қуйидагича ифодаланади:

Транспорт турлари бўйича юк ташиш ва юк айланмаси ҳажми

	2019 йил январь–март	2018 йил январь–мартга нисбатан фоиз ҳисобида
Ташилган юк, млн. тн	29,2	101,4
<i>шу жумладан:</i>		
автомобил транспортида	29,2	101,4
Юк айланмаси, млн. тн-км	292,2	106,4
<i>шу жумладан:</i>		
автомобил транспортида	292,2	106,4

Якка тартибдаги тадбиркорларнинг автомобил транспортининг юк айланмаси 2019 йил январь–мартга нисбатан 100,3 фоизга кўпайди ва 50,9 млн. тн-км. ни ташкил қилди. Юк айланмасининг умумий ҳажмида хусусий юк ташувчиларнинг улуши 17,4 фоизни ташкил этди (2018 йил январь–мартда 18,5 фоиз).

Йўловчи ташиш. 2019 йил январь-мартда барча транспорт турлари томонидан 302,4 млн. киши ташилган бўлиб, бу кўрсаткич ўтган йилнинг шу даврига нисбатан 102,0 фоизга кўпайган. Йўловчи ташиш айланмаси ушбу даврда 102,2 фоизга кўпайиб, 2 558,4 млн. йўловчи-км. ни ташкил қилди.

Транспорт турлари бўйича йўловчи ташиш ва йўловчи айланмаси қуйидагича ифодаланади

	<i>2019 йил январь–март</i>	<i>2018 йил январь-мартга нисбатан фоиз ҳисобида</i>
Транспортда ташилган йўловчилар, млн. киши	302,4	102,0
шу жумладан, автомобил транспортида	284,2	101,4
Йўловчи айланмаси, млн. йўловчи-км	2 558,4	102,2
шу жумладан, автомобил транспортида	2 425,6	101,7

Хусусий йўловчи ташувчилар автомобил транспортида йўловчи айланмаси 2018 йил январь-мартга нисбатан 101,7 фоизга кўпайди ва 1 441,8 млн. йўловчи-км.ни ташкил қилди. Йўловчи айланмасининг умумий ҳажмида хусусий йўловчи ташувчиларнинг улуши 60,5 фоизни ташкил этди (2018 йил январь-мартда 60,5 фоиз).

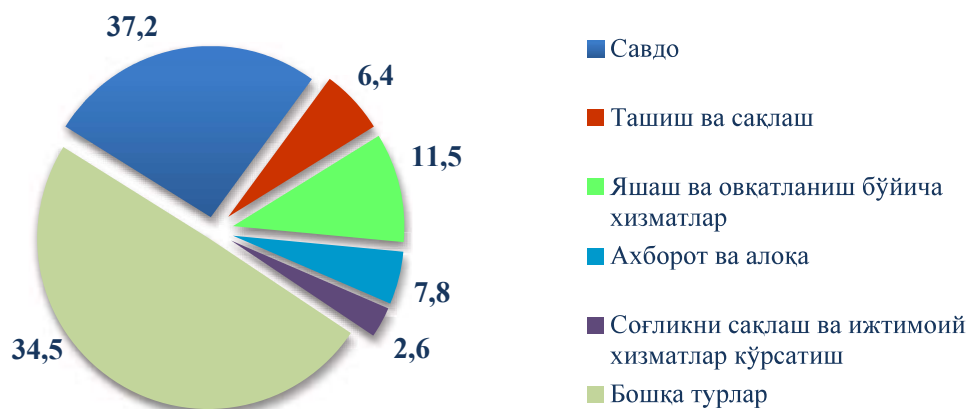
IX. ХИЗМАТЛАР

Хизматлар соҳасини ривожлантириш ижтимоий йўналтирилган бозор иқтисодиётини шакллантиришнинг энг муҳим шартларидан бири ҳисобланади. Бугунги кунда мамлакатда олиб борилаётган бозор ислохотлари жамиятни ривожлантиришнинг энг муҳим ижтимоий-иқтисодий вазифаларини ҳал қилишда хизмат кўрсатиш соҳасининг ролини оширишга катта таъсир кўрсатади. Хизматларнинг хилма-хиллиги аҳолининг катта қисмини ҳаёт сифатини ва фаровонлигини яхшилаш имконини беради.

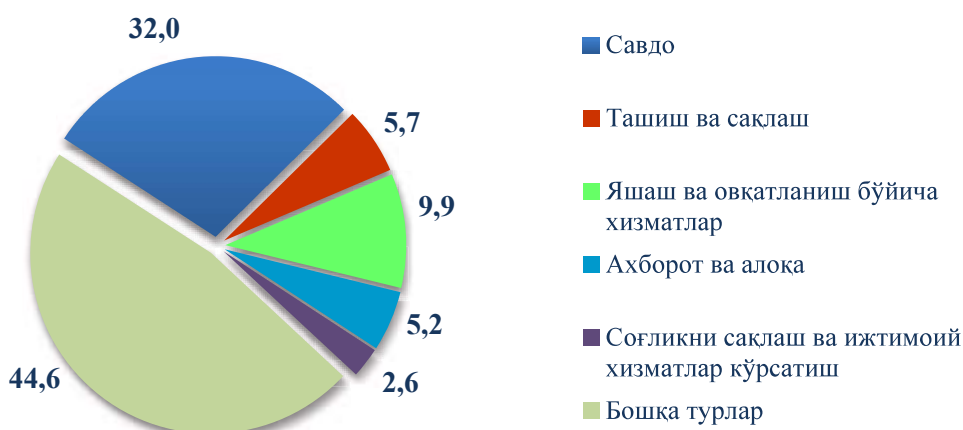
Хизматлар соҳасида 54 мингдан ортиқ корхоналар ва ташкилотлар фаолият кўрсатмоқда, ушбу кўрсаткич ўтган йилнинг мос даврига нисбатан 20,2 % га кўпайди. Янги корхона ва ташкилотларни ташкил этиш, шунингдек, фаолият юритаётган корхона ва ташкилотлар томонидан инновацион технологиялардан фойдаланиш ва кўрсатилаётган хизматлар рўйхатини кенгайтириш келгусида иш ўринларини кўпайтириш ва аҳоли фаровонлигини оширишга ёрдам беради.

Хизматлар соҳасида барча фаолият кўрсатаётган корхоналар ва ташкилотларнинг улуши, фоизда (фермер ва деҳқон хўжаликларидан ташқари)

01.04.2018 йил ҳолатига



01.04.2019 йил ҳолатига



**Иқтисодий фаолият турлари бўйича ишлаб чиқарилган (кўрсатилган) бозор
хизматларнинг ҳажми**

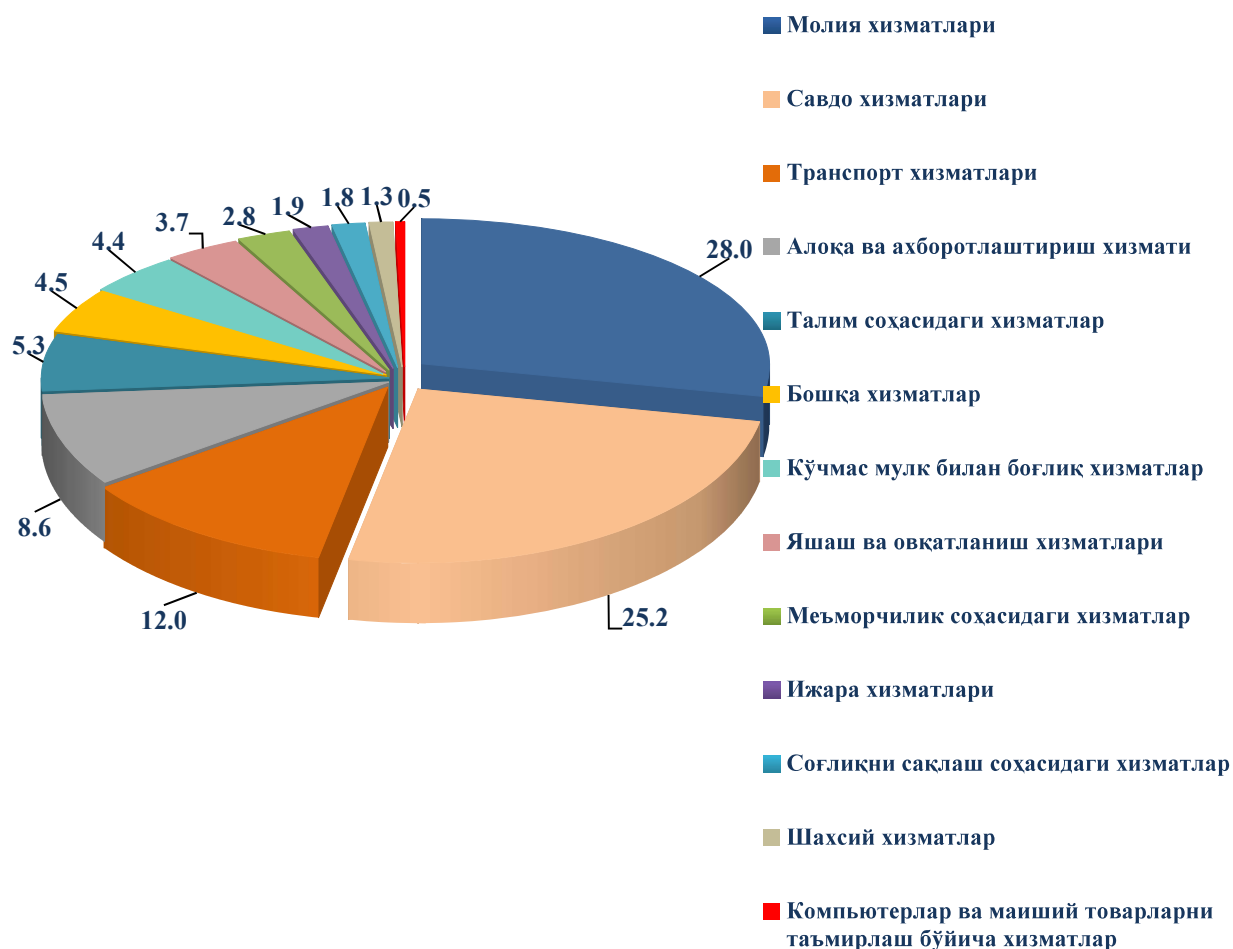
	<i>Млрд.сўм</i>	<i>Ўсиш суръати, %</i>	<i>Жамига нисбатан %</i>
Хизматлар – жами	12 989,9	113,7	100,0
алоқа ва ахборотлаштириш хизматлари	1 118,5	99,8	8,6
молиявий хизматлар	3 636,3	140,5	28,0
транспорт хизматлари	1 552,4	104,7	11,9
шу жумладан: автотранспорт хизматлари	910,7	101,1	7,0
яшаш ва овқатланиш хизматлари	485,0	103,0	3,7
савдо хизматлари	3 280,9	102,7	25,3
кўчмас мулк билан боғлиқ хизматлар	574,2	103,7	4,4
таълим соҳасидаги хизматлар	683,2	120,8	5,3
соғлиқни сақлаш соҳасидаги хизматлар	235,0	124,9	1,8
ижара хизматлари	244,1	103,6	1,9
компьютерлар ва маиший товарларни таъмирлаш бўйича хизматлар	66,0	109,8	0,5
шахсий хизматлар	169,3	112,9	1,3
меъморчилик, муҳандислик изланишлари, техник синовлар ва таҳлил соҳасидаги хизматлар	358,6	125,6	2,8
бошқа хизматлар	586,4	102,3	4,5

Хизматлар таркибида энг катта улушни молиявий хизматлар (28,0 %), савдо хизматлари (25,2 %), транспорт хизматлари (12,0 %) ва алоқа ва ахборотлаштириш хизматлари (8,6 %) ташкил этади.

Хизматлар умумий ҳажмида паст улушларни компьютерлар ва маиший товарларни таъмирлаш бўйича хизматлар (0,5%) ҳамда шахсий хизматлар (1,3 %) эгаллади.

Иқтисодий фаолият турлари бўйича хизматлар таркиби, фоизда

(2019 йил январь–март ойлари учун)



Бозор хизматларининг умумий ҳажмидаги савдо хизматлари 25,2 % энг юқори улушни ташкил этади. Савдо оддий тақсимлаш механизидан истеъмолчига йўналтирилган бозор талабларини шакллантириш жараёнларида фаол иштирокчига айланди. Ҳозирги вақтда, савдо хизматлари иқтисодиётда кўрсатилган жами хизматлар ҳажмининг сезиларли қисми ҳисобланади.

Савдо хизматлари таркибида улгуржи савдо (автомобиллар ва мотоцикллар савдосидан ташқари) хизматлари юқори улушни ташкил этади - 47,1 % .



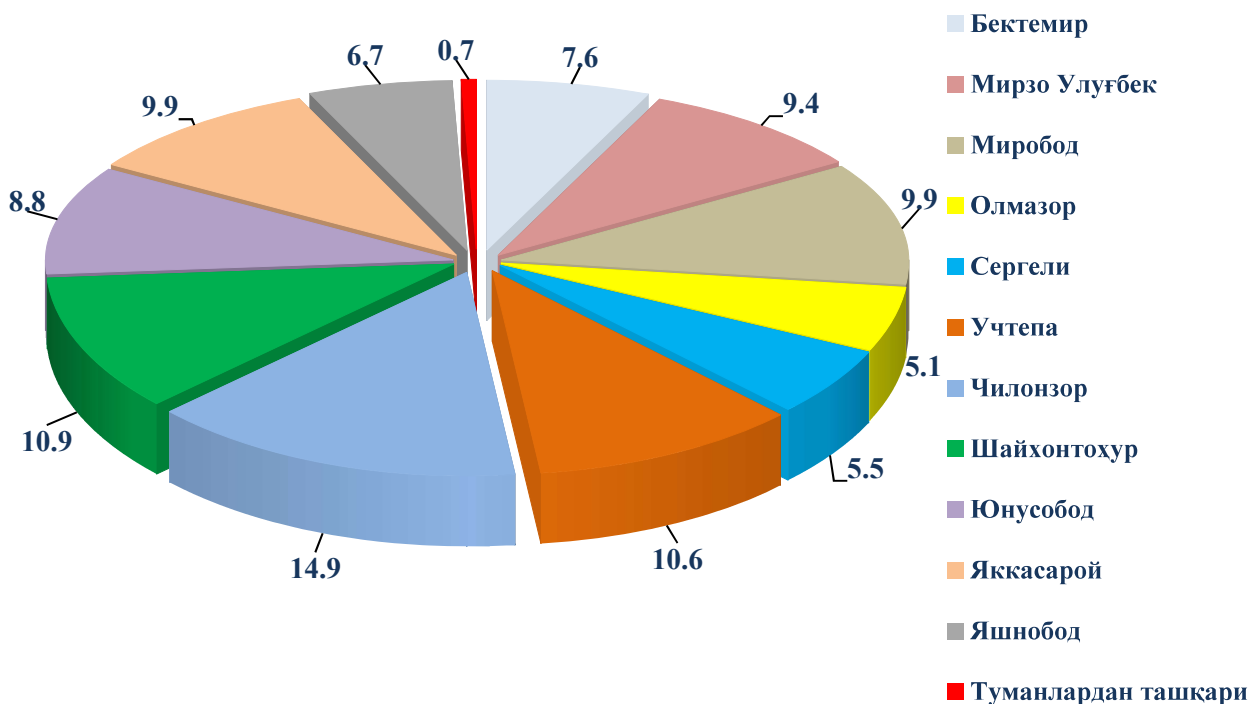
Туманлар кесимида савдо хизматларнинг ҳажми

	<i>Жами</i>		
	<i>млрд.сўм</i>	<i>2018 йил январь-мартга нисбатан %</i>	<i>Савдо хизматлари ҳажмида туманларнинг улуши, %</i>
Тошкент шаҳри	3 280,9	102,7	100,0
<i>туманлар:</i>			
Бектемир	250,7	105,7	7,7
Мирзо Улуғбек	308,3	112,6	9,4
Миробод	325,7	94,7	9,9
Олмазор	168	98,3	5,1
Сергели	178,7	105,6	5,4
Учтепа	346,4	104,0	10,6
Чилонзор	487,2	105,0	14,9
Шайхонтохур	358,6	105,6	10,9
Юнусобод	288,6	108,1	8,8
Яккасарой	325,7	109,2	9,9
Яшнобод	219,9	107,4	6,7
Тумандан ташқари	23,1	90,6	0,7

Туманлар ўртасида савдо хизматлари бўйича ўтган йилнинг мос даврига нисбатан юқори ўсиш суръатлари Миробод (114,0 %), Яккасарой (108,1 %), Бектемир (106,1 %), Шайхонтохур (104,0 %) ва Яшнобод (103,2 %) туманларида қайд этилди.

Савдо хизматлари бўйича унча юқори бўлмаган ўсиш суръатлари Миробод (94,7 %), Олмазор (98,3 %), Учтепа (104,0 %) ва Чилонзор (105,0 %) туманларида қайд этилди.

**Савдо хизматларнинг умумий ҳажмида
туманларнинг улуши, фоизда
(2019 йил январь–март ойлари учун)**



Туманлар ўртасида савдо хизматлари бўйича юқори улушга эга бўлган Чилонзор (14,8 %), Шайхонтохур (10,9 %), Учтепа (10,6 %), Миробод (9,9 %) ва Яккасарой (9,9 %) туманларида қайд этилди.

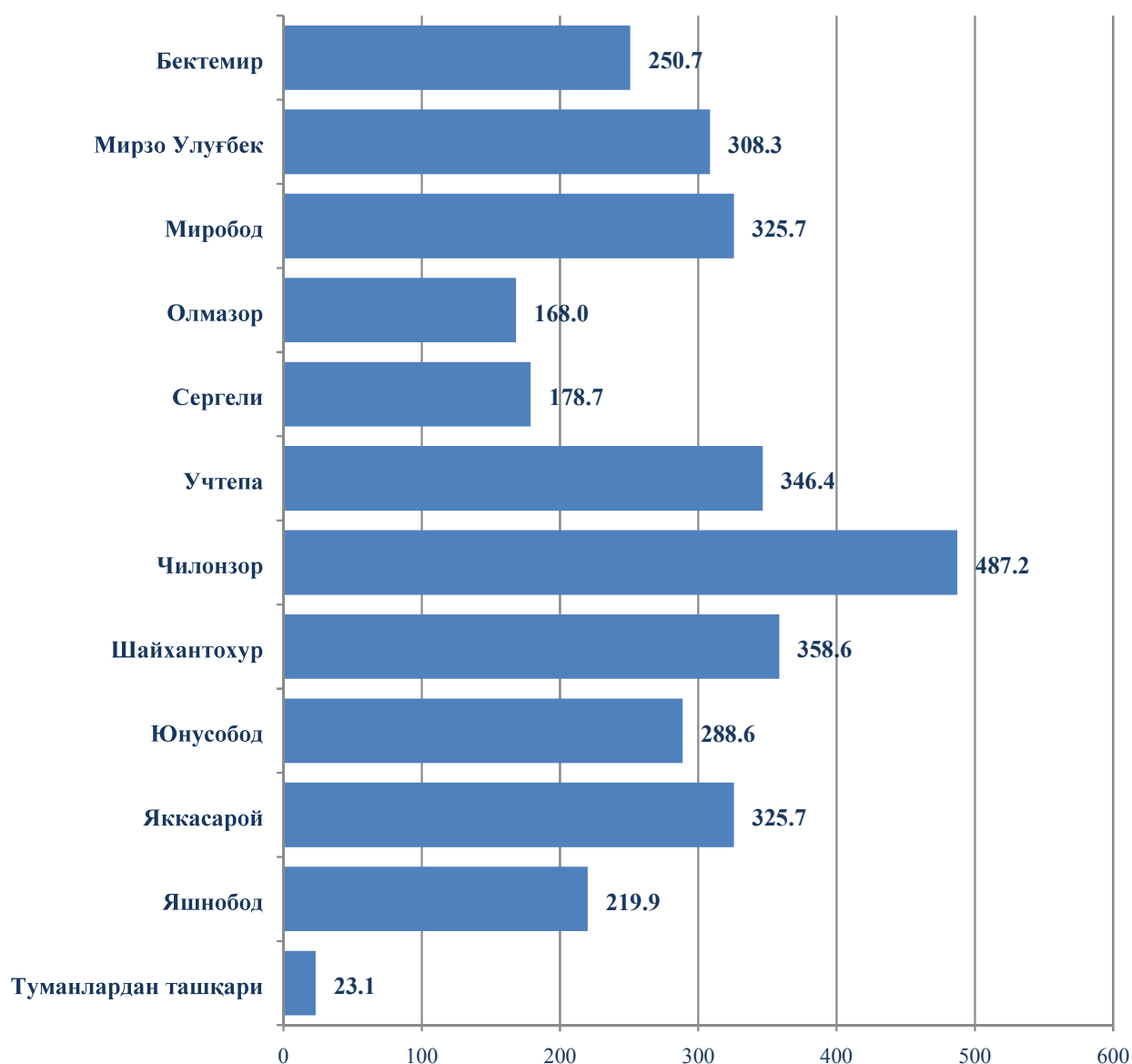
Савдо хизматлари бўйича унча юқори бўлмаган улушга Олмазор (5,1 %), Сергели (5,5 %), Яшнобод (6,7 %) ва Бектемир (7,6 %) туманларида қайд этилди.

Туманлар бўйича савдо хизматларнинг ҳажми, млрд. сўмда

(2019 йил январь–март ойлари учун)

Туманлар ўртасида савдо хизматлари бўйича юқори ҳажмга эга бўлган Чилонзор (487,2 млрд. сўм), Шайхонтохур (358,6 млрд.сўм), Учтепа (346,4 млрд. сўм), Миробод (325,7 млрд.сўм) ва Яккасарой (325,7 млрд.сўм) туманларида қайд этилди.

Савдо хизматлари бўйича унча юқори бўлмаган ҳажмга Олмазор (168,0 млрд.сўм), Сергели (178,7 млрд.сўм), Яшнобод (219,9 млрд.сўм) ва Бектемир (250,7 млрд.сўм) туманларида қайд этилди.



Транспорт хизматларининг таркиби, фоизда

(2019 йил январь–март ойлари учун)



Хизматлар таркибида транспорт хизматлари – 12,0 % улуш билан етакчилар қаторини эгаллайди. Юklar ва йўловчиларни ташиш бўйича хизматлар ҳажмининг ошиш омиллари янги бино ва иншоотларни қуриш ва реконструкция қилиш, саноат зоналарини ташкил этиш ва кенгайтириш, савдо тармоқларини кенгайтириш, туризм фаолиятини ривожлантириш ҳисобланади.

Транспорт хизматлари таркибида автомобиль транспортининг улуши 58,7 % билан устунликка эга.

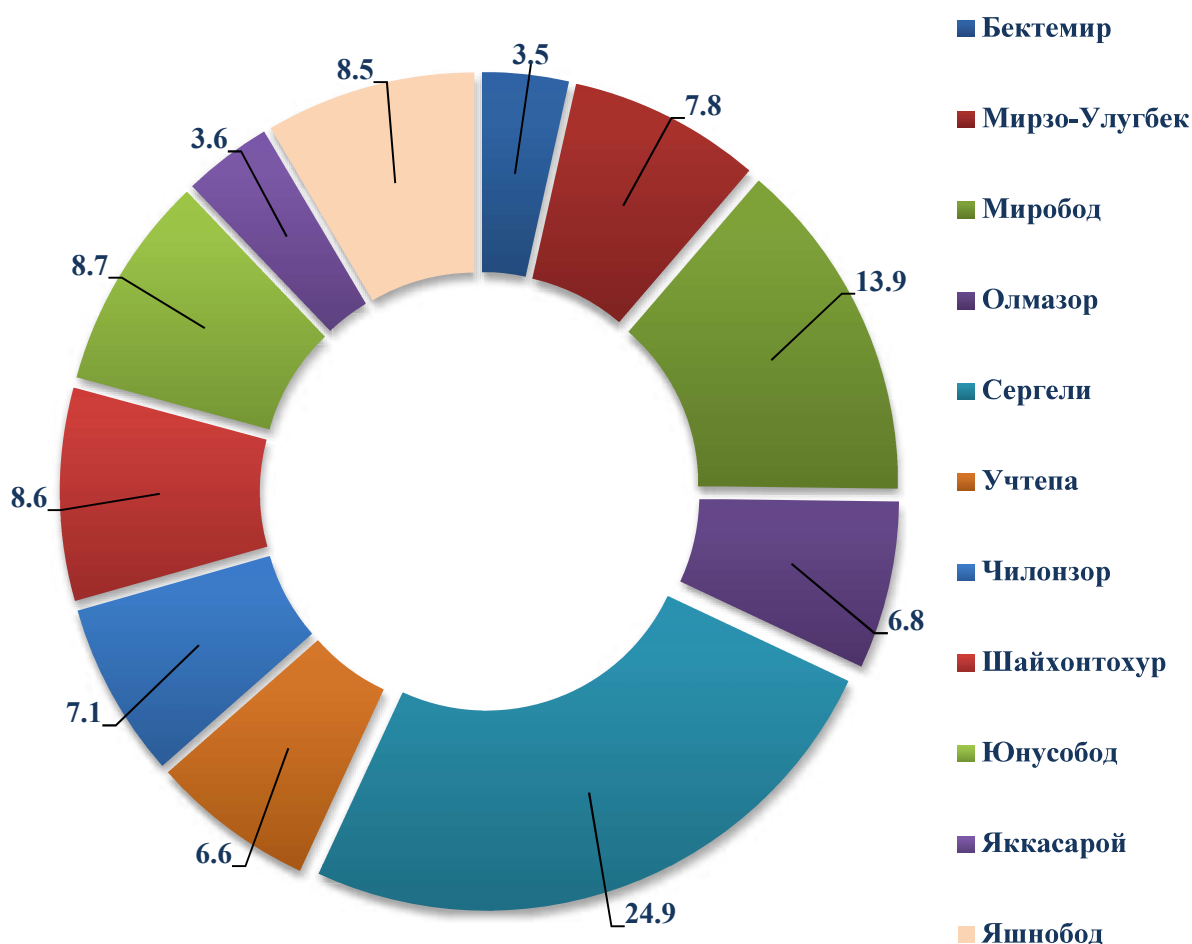
Туманлар кесимида транспорт хизматларнинг ҳажми

	<i>Жами</i>		
	<i>млрд.сўм</i>	<i>2018 йил январь-мартга нисбатан %</i>	<i>Транспорт хизматлар ҳажмида туманларнинг улуши, %</i>
Тошкент шаҳри	1 552,4	104,7	100,0
<i>туманлар:</i>			
Бектемир	53,5	113,3	3,5
Мирзо Улуғбек	121,1	102,1	7,8
Миробод	215,4	97,2	13,9
Олмазор	106,2	104,8	6,8
Сергели	387,1	111,1	24,9
Учтепа	102,0	103,2	6,6
Чилонзор	110,1	108,0	7,1
Шайхонтохур	134,3	103,1	8,6
Юнусобод	135,2	104,0	8,7
Яккасарой	55,1	103,0	3,6
Яшнобод	132,4	101,2	8,5

Туманлар ўртасида транспорт хизматлари бўйича ўтган йилнинг мос даврига нисбатан юқори ўсиш суръатлари Бектемир (113,1 %), Сергели (110,9 %), Чилонзор (107,7 %), Олмазор (104,5 %) ва Юнусобод (103,8 %) туманларида қайд этилди.

Транспорт хизматлари бўйича унча юқори бўлмаган ўсиш суръатлари Миробод (96,9 %), Яшнобод (101,0 %), Мирзо Улуғбек (101,8 %) ва Яккасарой (102,7 %) туманларида қайд этилди.

**Транспорт хизматларнинг умумий ҳажмида
туманларнинг улуши, фоизда**
(2019 йил январь–март ойлари учун)



Туманлар ўртасида транспорт хизматлари бўйича юқори улуш Сергели (24,9 %), Миробод (13,9 %), Юнусобод (8,7 %) Шайхонтохур (8,6 %), ва Яшнобод (8,5 %) туманларида қайд этилди.

Транспорт хизматлари бўйича унча юқори бўлмаган улуш Бектемир (3,5 %), Яккасарой (3,6 %), Учтепа (6,6 %) ва Олмазор (6,8 %) туманларида қайд этилди.

**Тошкент шаҳрида алоқа ва ахборотлаштириш
хизматларининг ҳажми ва ўсиш суръати**
(2019 йил январь-март ойлари учун)



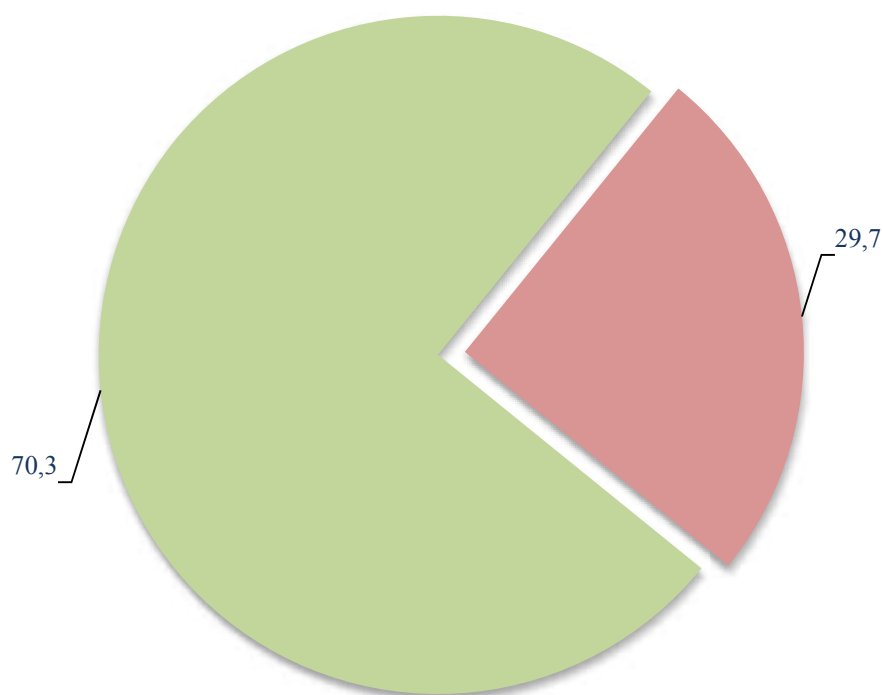
Ахборот технологияларининг ривожланиши замонавий инсоннинг турмуш тарзига сезиларли даражада таъсир қилади. Йилдан-йилга одамлар Интернет ва мобиль телефонлардан фойдаланган ҳолда операцияларни амалга ошириш учун кўпроқ имкониятларга эга бўлмоқда. Замонавий бизнесни ривожлантиришда ахборот ва хизматлардан реал вақтда масофавий эркин фойдаланиш ҳукуки муҳим ўрин тутади.

Бугунги кунда Тошкент шаҳрида ахборот-коммуникация технологияларини (АКТ) давлат бошқаруви тизимида, иқтисодийнинг тармоқларида, ижтимоий соҳа ва одамларнинг кундалик ҳаётида жорий этишни изчил амалга оширишга қаратилган кенг кўламли ишлар олиб борилмоқда.

2019 йил январь-март ойларида Тошкент шаҳри бўйича алоқа ва ахборотлаштириш хизматлари ҳажми 1 118,5 млрд.сўмга тенг бўлди. 2018 йил январь-март ойларига нисбатан алоқа ва ахборотлаштириш хизматларининг ўсиши суръати 99,8 % ни ташкил этди.

Алоқа ва ахборотлаштириш хизматлари ҳажмида энг катта улуш (70,3 %) телекоммуникация хизматлари (симли ва мобиль алоқа хизматлари, интернет, йўлдош алоқа хизматлари ва б.қ.) ҳиссасига тўғри келади.

Алоқа ва ахборотлаштириш хизматлари таркиби, фоизда
(2019 йил январь–март ойлари учун)



■ Телекоммуникация хизмати ■ АКТ соҳасидаги бошқа хизматлар

Ахборот-коммуникация технологиялари (АКТ) ва молия-кредит муассасалари хизматлари тез ривожланаётган хизмат турлари ҳисобланади. Янги технологияларга ва бозорни эркинлаштириш натижаларига таяниб, бу фаолият турлари ҳозирги вақтда ривожланишнинг янги босқичи сифатида пайдо бўлди ва бугунги кунда жамиятнинг технологик тараққиёти ва иқтисодиётнинг глобаллашувида ҳал қилувчи роль ўйнайди.

Кўрсатилаётган хизматлар сифатини ошириш, АКТ соҳасида инновацияларни жорий этиш бўйича амалга оширилаётган чора-тадбирлар натижасида янги турдаги хизматларнинг пайдо бўлиши алоқа ва ахборотлаштириш хизматлари ҳажмини оширишга таъсир кўрсатади.

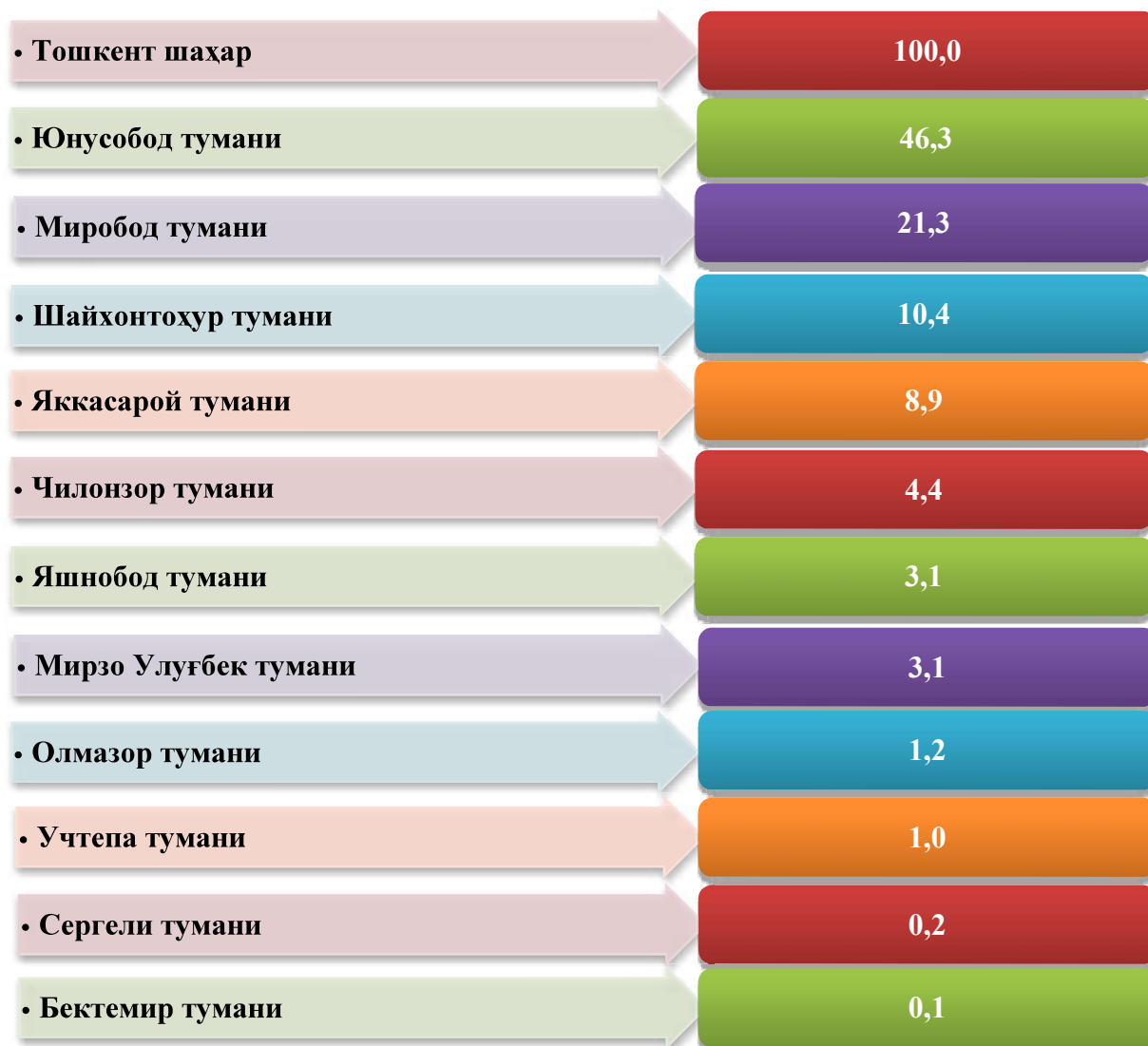
**Туманлар кесимида алоқа ва ахборотлаштириш
хизматларнинг ҳажми**

	<i>Җами</i>		
	<i>млрд.сўм</i>	<i>2018 йил январь-мартга нисбатан %</i>	<i>Алоқа ва ахборотлаштириш хизматлар ҳажмида туманларнинг улуши, %</i>
Тошкент шаҳри	1 118,5	99,8	100,0
<i>туманлар:</i>			
Бектемир	0,8	111,8	0,1
Мирзо Улуғбек	34,7	98,4	3,1
Миробод	237,8	90,6	21,3
Олмазор	13,6	102,6	1,2
Сергели	2,4	107,7	0,2
Учтепа	11,1	111,5	1,0
Чилонзор	49,7	123,6	4,4
Шайхонтохур	116,3	130,5	10,4
Юнусобод	517,9	100,1	46,3
Яккасарой	99,1	82,5	8,9
Яшнобод	35,1	117,5	3,1

Туманлар ўртасида алоқа ва ахборотлаштириш хизматлари бўйича ўтган йилнинг мос даврига нисбатан юқори ўсиш суръатлари Шайхонтохур (130,5 %), Чилонзор (123,6 %), Яшнобод (117,5 %), Бектемир (111,8 %) ва Учтепа (111,5 %) туманларида қайд этилди.

Алоқа ва ахборотлаштириш хизматлари бўйича унча юқори бўлмаган ўсиш суръатлари Яккасарой (82,5 %), Миробод (90,6 %), Мирзо Улуғбек (98,4 %) ва Юнусобод (100,1 %) туманларида қайд этилди.

**Алоқа ва ахборотлаштириш хизматларнинг умумий ҳажмида
туманларнинг улуши, фоизда**
(2019 йил январь–март ойлари учун)



Туманлар ўртасида алоқа ва ахборотлаштириш хизматлари бўйича юқори улуш Юнусобод (46,3 %), Миробод (21,3 %), Шайхонтохур (10,4 %), Яккасарой (8,9 %) ва Яккасарой (8,9 %) туманларида қайд этилди.

Алоқа ва ахборотлаштириш хизматлари бўйича унча юқори бўлмаган улуш Бектемир (0,1 %), Сергели (0,2 %), Учтепа (1,0 %) ва Олмазор (1,2 %) туманларида қайд этилди.

Пул-кредит тизимини ислоҳ қилиш дастурида банк тизимини барқарорлигини таъминлаш, халқаро стандартларга мувофиқ банк фаолиятини янада такомиллаштириш, кўшимча инвестицияларни жалб қилиш, банк ва суғурта ташкилотларига кўрсатиладиган ахборот-коммуникация технологияларидан фойдаланган ҳолда янги хизмат турларини жорий этиш, молиявий хизматлар ҳажминини янада кенгайтиришга алоҳида эътибор қаратилмоқда

Натижада, 2019 йил январь–март ойларида кўрсатилган молиявий хизматлар ҳажми 3 636,3 млрд.сўмга тенг бўлди, ўсиш 40,5 % ни ташкил этди.

Ташкент шаҳрида ўтган йилнинг мос даврларига нисбатан молиявий хизматларнинг ўсиш суръатлари, фоизда
(2019 йил январь–март ойлари учун)



Молиявий хизматларнинг таркиби, фоизда
(2019 йил январь–март ойлари учун)



Валюта сиёсатини эркинлаштириш, шунингдек, истиқболли инвестиция лойиҳаларини кредитлаш кўламини кенгайтириш, молиявий ташкилотлар томонидан инновацион хизматлар кўрсатиш (кредит бериш ва депозит ҳисоб рақамларни очиш бўйича электрон хизматлар кўрсатиш) борасида амалга оширилаётган ислохотлар молиявий хизматлар ҳажмининг ошишига таъсир кўрсатди.

Молиявий хизматлар умумий ҳажмида суғурта ва нафақа таъминоти бўйича хизматлардан ташқари молиявий хизматлар улуши (91,1 %) устунлик қилмоқда. Молиявий хизматлар умумий ҳажмида суғурта хизматларининг улуши 5,7 % ни, ёрдамчи молиявий фаолият 3,2 % ни ташкил этди.

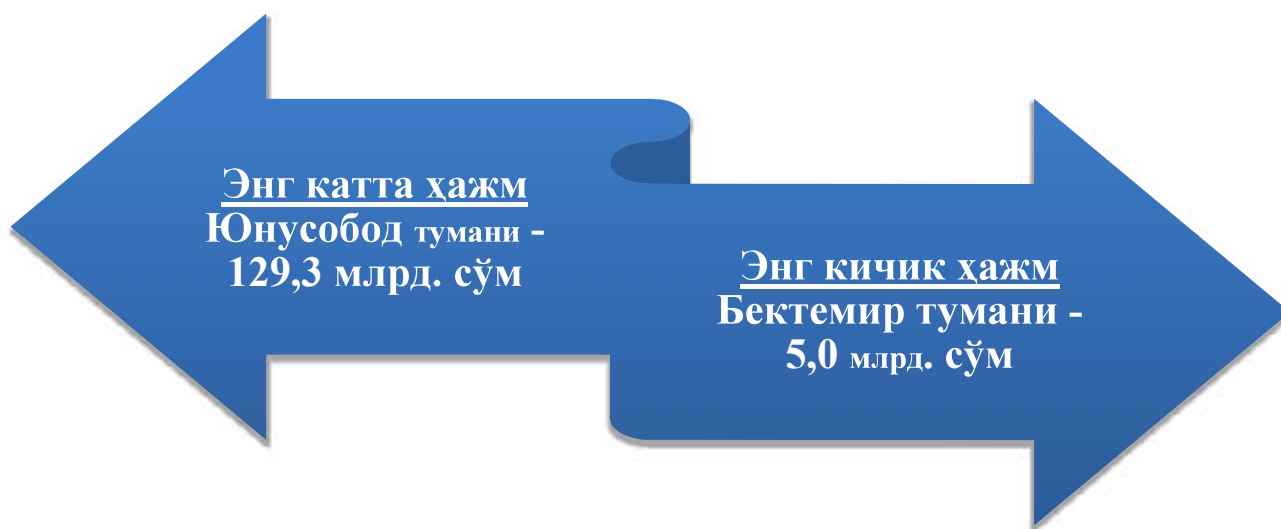
Яшаш ва овқатланиш бўйича хизматлар

2018 йил январь–март ойларига нисбатан яшаш ва овқатланиш бўйича хизматларининг ўсиш суръати 3,0 %га ўсди, ҳажми эса 72,2 млрд. сўмга ошди ва 485,0 млрд. сўмга етди.

Яшаш ва овқатланиш бўйича хизматлар ҳажмида озиқ-овқат ва ичимлик суви билан таъминлаш бўйича хизматлар улуши 77,5 % билан устунлик қилади. Яшаш бўйича хизматлар улуши 22,5 % ни ташкил этди.

Яшаш ва овқатланиш бўйича хизматларнинг таркиби

(2019 йил январь–март ойларида, %)



Яшаш ва овқатланиш хизматлари бўйича энг катта ҳажм Юнусобод туманида 129,3 млрд. сўм қайд этилди. 2018 йил январь–март ойларига нисбатан 21,5 млрд. сўмга ўсиш кузатилди.

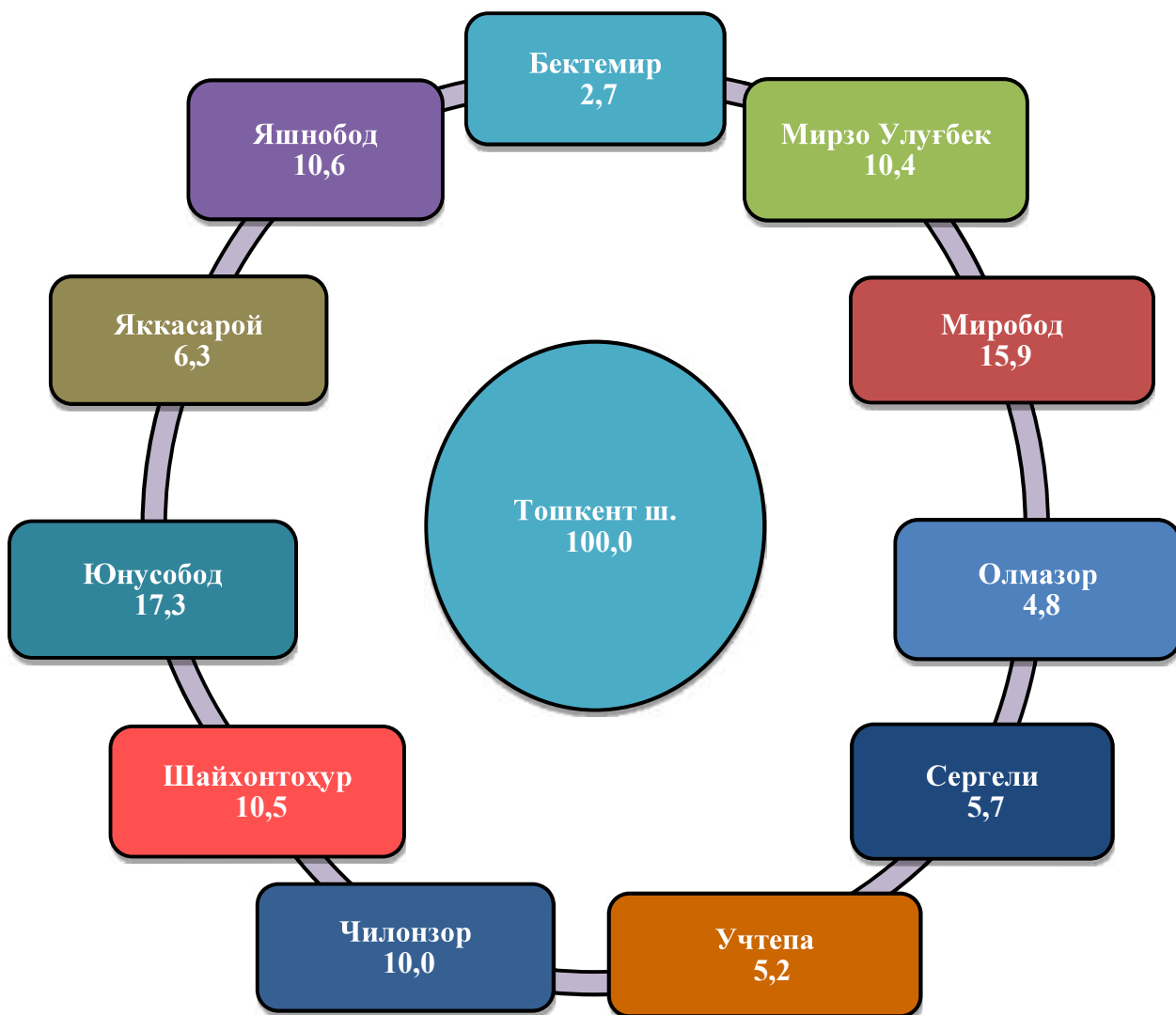
Энг кичик ҳажм эса Бектемир туманида кузатилди – 5,0 млрд. сўм.

**Туманлар кесимида ишлаб чиқарилган (кўрсатилган) бозор
хизматларнинг ҳажми**

	<i>Җами</i>			<i>Аҳоли жон бошига</i>	
	<i>млрд.сўм</i>	<i>2018 йил январь-мартга нисбатан %</i>	<i>Җами хизматлар ҳажмида ҳудудларнинг улуши, %</i>	<i>Минг сўм</i>	<i>2018 йил январь-мартга нисбатан %</i>
Тошкент шаҳри	12 989,9	113,7	100,0	5 162,1	111,6
<i>туманлар:</i>					
Бектемир	347,5	108,5	2,7	10 102,2	105,6
Мирзо Улуғбек	1 347,4	123,4	10,4	4 962,9	121,9
Миробод	2 059,7	112,3	15,9	15 067,2	110,2
Олмазор	619,0	106,0	4,8	1 719,5	104,1
Сергели	744,6	110,2	5,7	4 086,8	106,4
Учтепа	675,6	106,8	5,2	2 537,1	105,6
Чилонзор	1 303,9	112,4	10,0	5 322,1	110,4
Шайхонтохур	1 362,3	112,2	10,5	4 025,7	109,9
Юнусобод	2 245,3	107,4	17,3	6 777,1	105,7
Яккасарой	821,2	106,6	6,3	6 906,3	105,1
Яшнобод	1 382,4	115,0	10,6	5 966,3	112,2
Тумандан ташқари	80,9	112,8	0,6	-	-

Хизматлар соҳасининг ривожланишида энг катта улуш Юнусобод (17,3 %), Миробод (15,9 %) ва Шайхонтохур (10,6 %) туманларда кузатилмоқда.

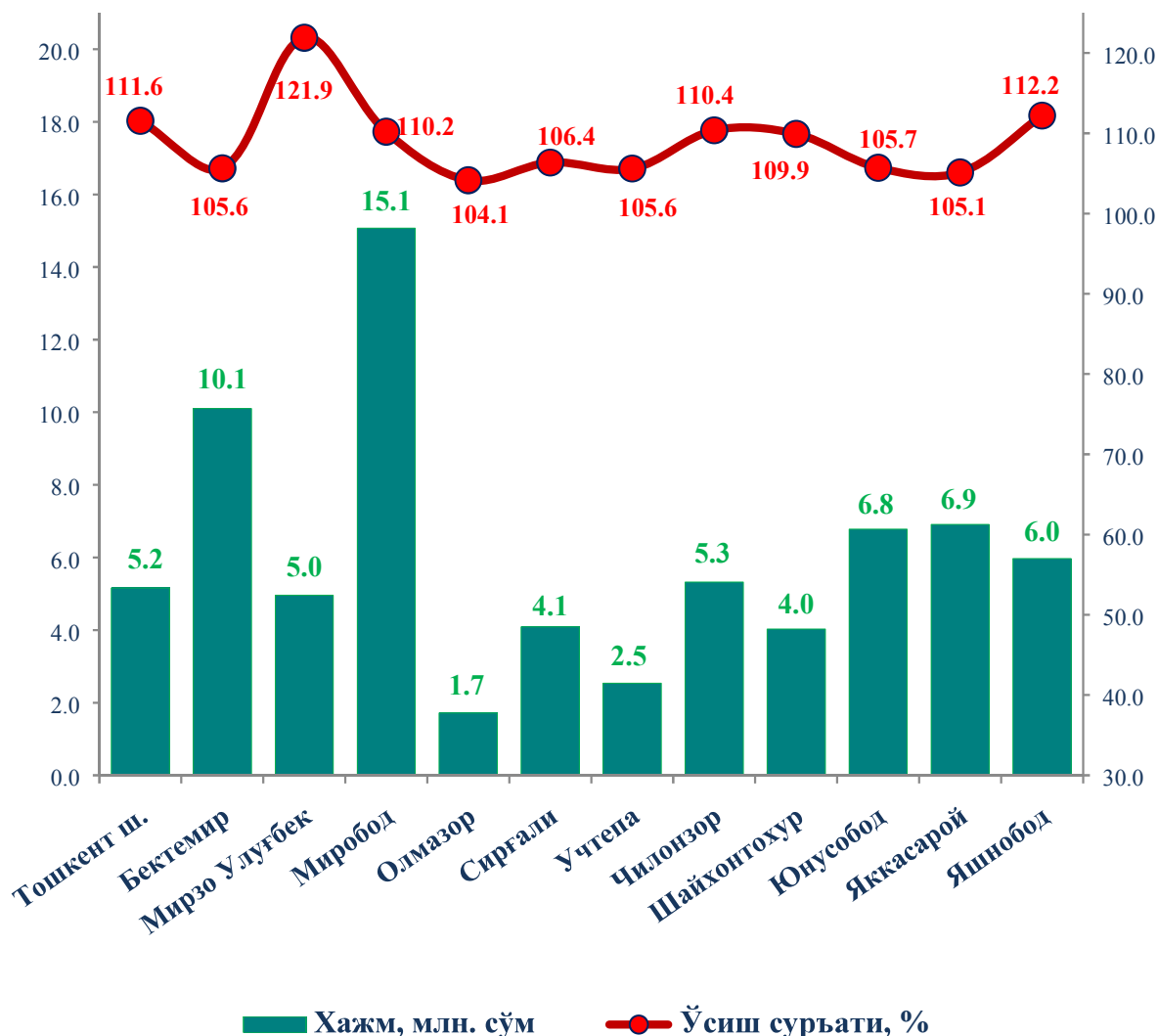
**Тошкент шаҳри бўйича хизматларнинг умумий
ҳажмида туманларнинг улуши, фоизда**
(2019 йил январь–март ойлари учун)



Кўрсатилган хизматлар умумий ҳажмида энг кичик улушларни Бектемир (2,7 %), Олмазор (4,8 %) ва Учтепа (5,2 %) эгаллайди.

Аҳоли жон бошига кўрсатилган хизматлар бўйича энг юқори кўрсаткич Миробод туманида – 15,1 млн. сўмга тенг бўлиб, ўсиш суръати ўтган йилнинг шу даврига нисбатан 110,2 % ни ташкил этди.

**Туманлар бўйича аҳоли жон бошига кўрсатилган бозор
хизматларининг ҳажми ва ўсиш суръати**
(2019 йил январь–март ойлари учун)



Аҳоли жон бошига кўрсатилган хизматларнинг энг паст кўрсаткичи Олмазор (1,7 млн.сўм), Учтепа (2,5 млн.сўм), Шайхонтоҳур (4,0 млн.сўм) туманларида кузатилди.

Туманлар ўртасида юқори ўсиш суръатлари Мирзо Улуғбек (121,9 %), Яшнобод (112,2 %), Чилонзор (110,4 %) ва Миробод (110,2 %) туманларда кузатилди.

Туманлар ўртасида паст ўсиш суръатлари Олмазор (104,1 %), Яккасарой (105,1 %), Учтепа (105,6 %) ва Бектемир (105,6 %) туманларда кузатилди.