

## IV. ИСТЕЪМОЛ БОЗОРИ

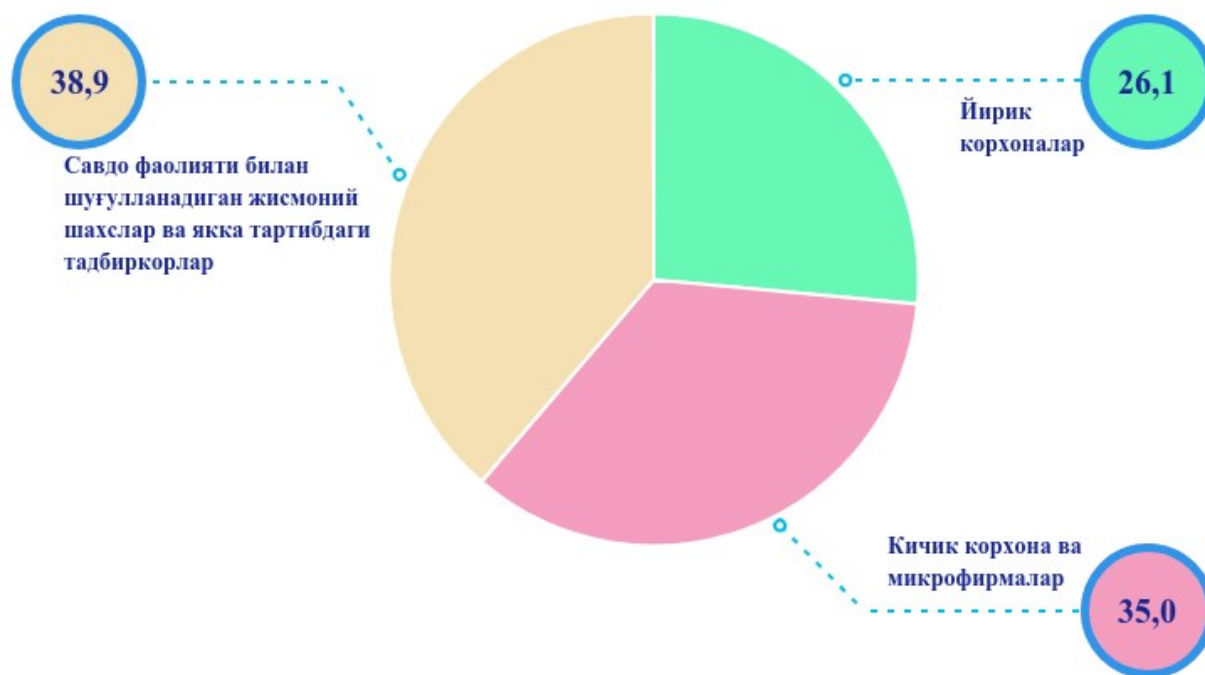
Жорий йилнинг январь–июнь ойларида чакана савдо товар айланмаси 17684,4 млрд. сўмни ёки 2018 йилнинг шу даврига нисбатан 107,5 % ни ташкил қилди.

Йирик корхоналарнинг чакана савдо товар айланмаси 29,9 % га ўсиб, 4621,2 млрд. сўмни ва умумий чакана савдо товар айланмасидаги улуши 26,1 % ни ташкил қилди.

Кичик корхона ва микрофирмаларнинг товар айланмаси 6197,4 млрд. сўмга етди, умумий чакана савдо товар айланмасидаги улуши эса 35,0 % ни ташкил қилди.

Умумий товар айланмаси ҳажмининг 6865,8 млрд. сўми яқка тартибдаги тадбиркорлар ва жисмоний шахсларнинг ҳисобига тўғри келди 2018 йилнинг шу даврига нисбатан 2,3 % га камайди. Ушбу секторнинг жами чакана савдо товар айланмаси ҳажмидаги улуши 38,9 % га тенг бўлди.

### Чакана савдо товар айланмаси (овқатланишни қўшган ҳолда) таркиби, фоизда (2019 йилнинг январь–июнь ҳолатига)



2019 йилнинг январь–июнида чакана савдо товар айланмаси таркиби давлат ва нодавлат шакллари бўйича қуйидагича ифодаланади.

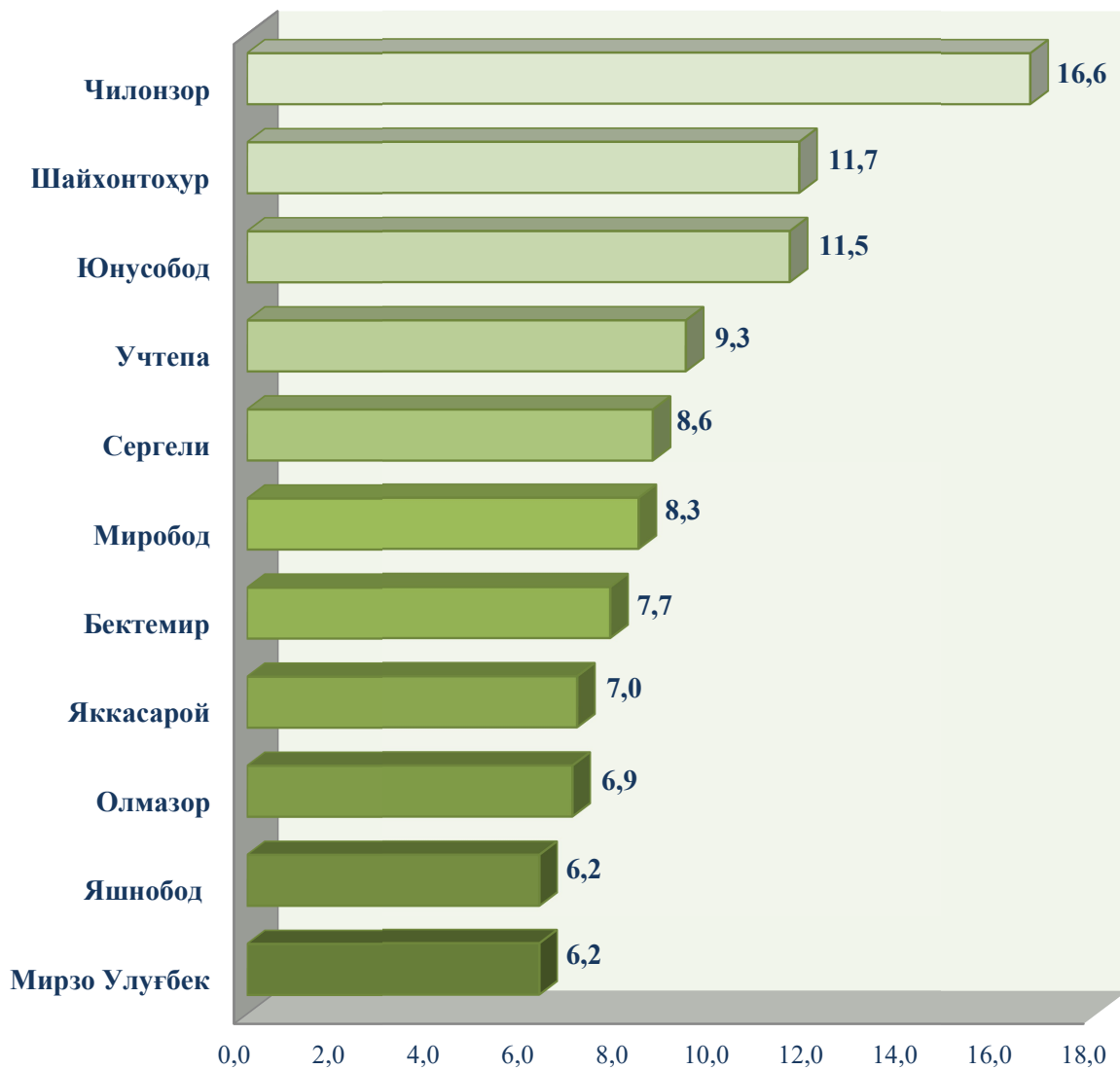
Давлат мулки 102,6 млрд. сўмни умумий чакана савдо товар айланмасидаги улуши 0,6 % ни ташкил қилди.

Нодавлат мулки 17581,8 млрд. сўмни умумий чакана савдо товар айланмасидаги улуши 99,4 % ни ташкил қилди.

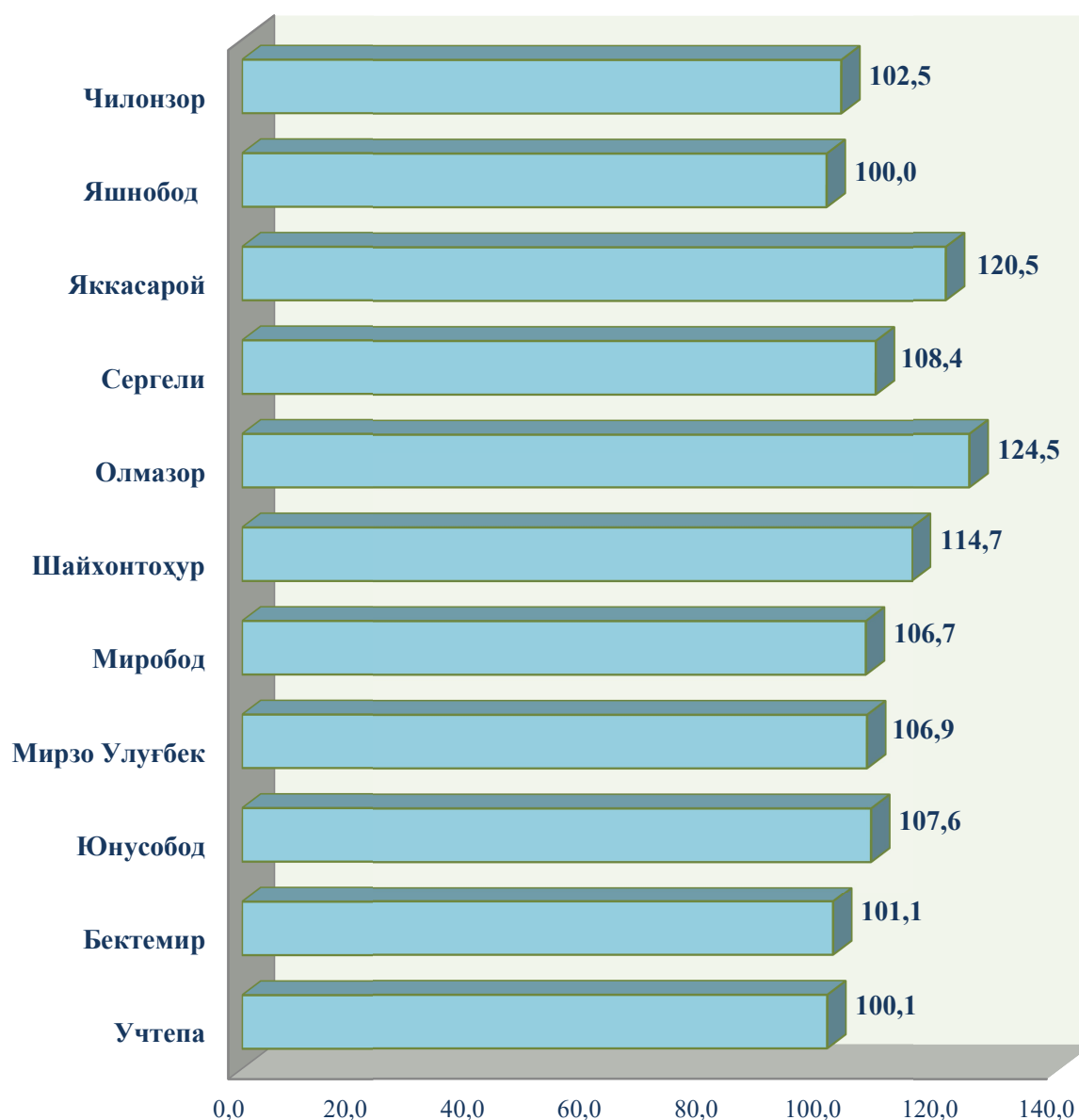
Чакана савдо товар айланмаси ҳажмда катта улушга эга бўлган Чилонзор тумани 16,6 %, Учтепа тумани 9,3 %, Шайхонтоҳур тумани 11,7 %, Бектемир тумани 7,7 %

ва Юнусобод тумани 11,5 % ни ташкил этган бўлса, Олмазор тумани 6,9 %, Мирзо Улубек 6,2 % ва Яшнобод тумани 6,2 % улуш билан энг паст кўрсаткични қайд этди.

**Тошкент шаҳрида туманларнинг жами чакана товар айланмасидаги улуши, фоизда**



**Тошкент шаҳрида туманларнинг жами чакана савдо айланмасининг 2018 йил январь-июнга нисбатан, фоизда**



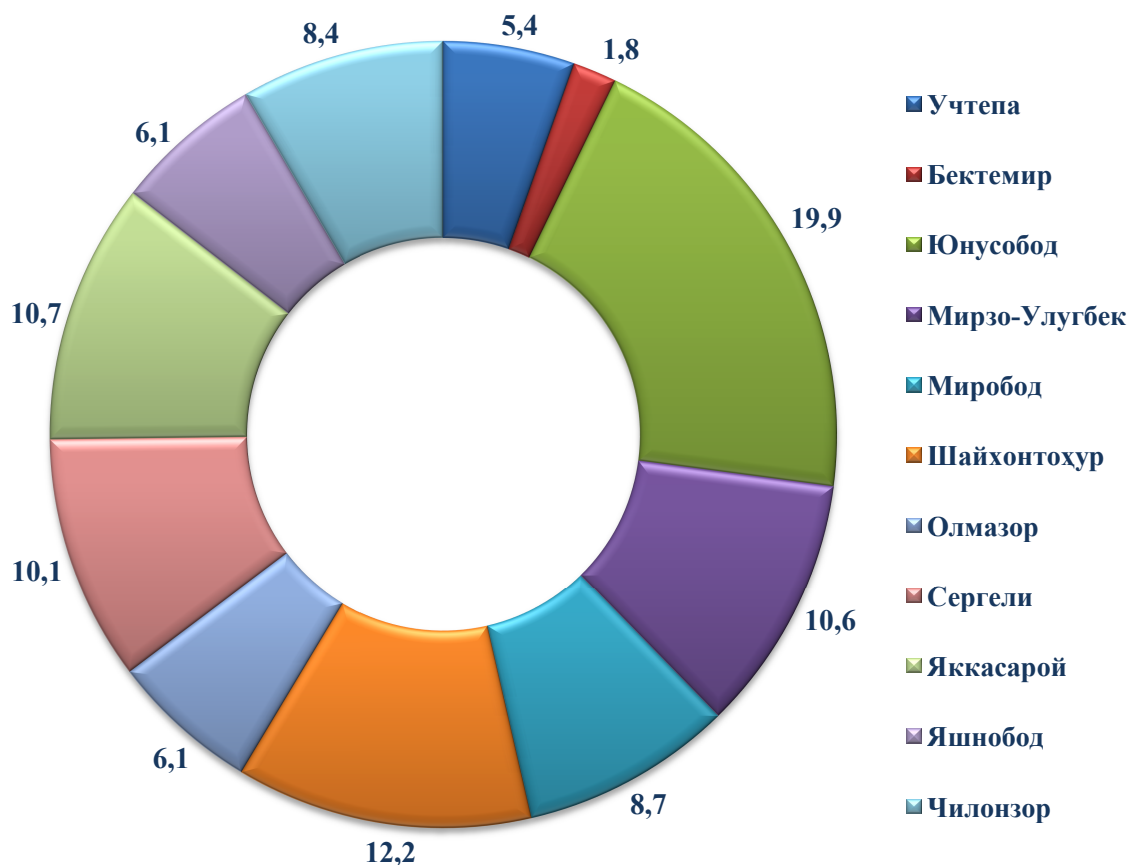
Тошкент шаҳрида чакана савдо барча туманларда ўсиш кузатилган, жумладан энг катта ўсиш суръати Олмазор тумани 124,5 фоиз, Яккасарой тумани 120,5 фоиз Шайхонтохур тумани 114,7 фоиз билан Тошкент шаҳрида етакчилик қилмоқда, ўсиш суръати нисбатан пастроқ кўрсаткичлар: Яшнобод тумани 100,0 фоиз, Учтепа тумани 100,1 фоиз Бектемир тумани 101,1 фоизларни ташкил этган

Овқатланиш ташкилотларининг чакана товар айланмаси ҳажми 929,5 млрд. сўмни ташкил этди ва 113,5 % га ўсди. Чакана савдо товар айланмасининг умумий ҳажмида овқатланиш корхоналарининг улуши 5,3 % ни ташкил этди.

Умумий овқатланиш ташкилотлари савдо айланмаси умумий ҳажмида энг катта улуш Шайхонтохур тумани 12,2 %, Юнусобод тумани 19,9 %, Сергели тумани 10,1 % ташкил

этган бўлса, Бектемир тумани 1,8 % ва Яшнобод тумани 6,1 % улуш билан энг паст кўрсаткични қайд этди.

### Туманларнинг умумий овқатланишдаги улуши, *фоизда*



Овқатланиш ташкилотларини қўшган ҳолда, чакана савдо товар айланмаси аҳоли жон бошига 7,0 млн. сўми ташкил этди. Ўртача жон бошига товар айланмасининг энг юқори кўрсаткичлари Бектемир тумани (40,0 млн. сўм), Чилонзор тумани (12,1 млн. сўм), Миробод тумани (10,7 млн. сўм), Яккасарой тумани (10,4 млн.сўм) Сергели тумани (8,2 млн. сўм) кузатилди.

## Чакана товар айланмаси умумий (овқатланишни қўшган ҳолда)

(2019 йил январь-июнь)

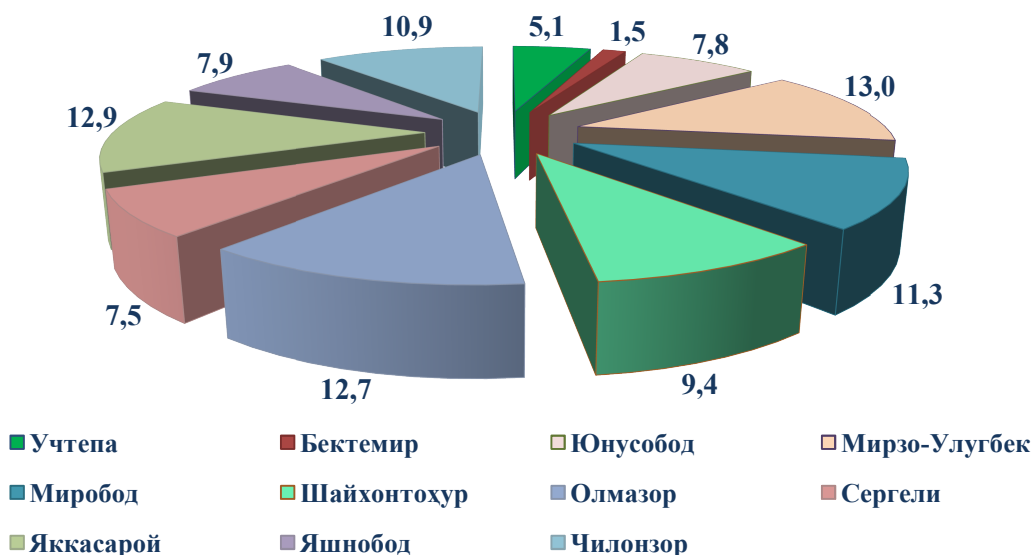
	Жами		Аҳоли эсон бошига	
	млрд. сўм	2018 йил январь-июнга нисбатан, % ҳисобида	минг. сўм	2018 йил январь-июнга нисбатан, % ҳисобида
<b>Тошкент шаҳар бўйича</b>	<b>17684,4</b>	<b>107,5</b>	<b>7 006,0</b>	<b>105,4</b>
<i>Туманлар:</i>				
Бектемир	1360,1	101,1	40007,3	99,1
Мирзо Улуғбек	1093,4	106,9	4024,4	105,7
Миробод	1468,5	106,7	10701,3	105,0
Олмазор	1218,2	124,5	3380,5	122,3
Сергели	1514,5	108,4	8199,7	103,8
Учтепа	1638,1	100,1	6139,5	99,0
Чилонзор	2956,7	102,5	12085,1	100,7
Шайхонтоҳур	2068,6	114,7	6120,5	112,5
Юнусобод	2029,4	107,6	6097,9	105,5
Яккасарой	1238,5	120,5	10397,8	119,3
Яшнобод	1098,4	100	4677,4	96,9

Жорий йилнинг январь–июнида улгуржи савдо товар айланмаси 18262,9 млрд. сўмни ёки 2018 йилнинг шу даврига нисбатан 110,4 % ни ташкил қилди.

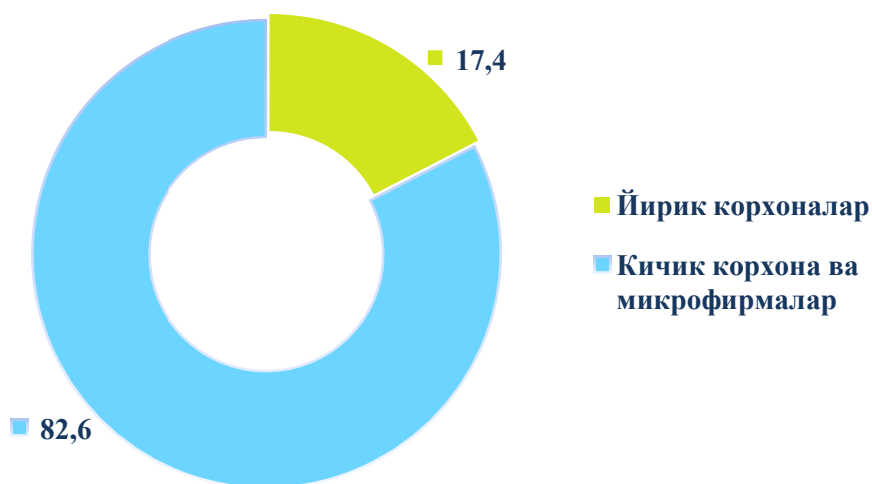
Йирик корхоналарнинг улгуржи савдо товар айланмасидаги улуши 17,4 % га тенг бўлиб, ҳажми 3172,8 млрд. сўмни ташкил этганини кўриш мумкин.

Хусусан, улгуржи савдо товар айланмаси ҳажмида катта улушга эга бўлган Мирзо Улуғбек тумани 13,0 %, Яккасарой тумани 12,9 % ни ташкил этган бўлса, Бектемир тумани 1,5 %, Сергели тумани 7,5 % улуш билан энг паст кўрсаткични қайд этди.

### Тошкент шаҳрида ҳудудларнинг улгуржи савдо товар айланмасидаги улуши, фоизда



### Тошкент шаҳрида улгуржи савдо товар айланмасидаги улуши, фоизда



Кичик корхона ва микрофирмаларнинг улгуржи савдо товар айланмаси 6,9 % га кўпайиб, 15090,1 млрд. сўмга етди ва умумий улгуржи савдо товар айланмасидаги улуши эса 82,6 % ни ташкил қилди.

**Улгуржи савдо товар айланмаси**  
(январь-июнь)

	<i>млрд.сўм</i>	<i>Жамига нисбатан улуши, % ҳисобида</i>
<b>Тошкент шаҳри</b>	<b>18262,8</b>	<b>100,0</b>
<i>туманлар</i>		
Бектемир	276,1	1,5
Мирзо-Улугбек	2372,3	13,0
Миробод	2070,8	11,3
Олмазор	2312,3	12,7
Сергели	1366,7	7,5
Учтепа	936,0	5,1
Чилонзор	1982,6	10,9
Шайхонтоҳур	1720,1	9,4
Юнусобод	1416,9	7,8
Яккасарой	2362,0	12,9
Яшнобод	1447,1	7,9