

VII. ТАШҚИ ИҚТИСОДИЙ АЛОҚАЛАР

Тошкент шаҳар ташқи савдо айланмаси 2019 йилнинг январь–июнда 6176,6 млн. АҚШ долларни, жумладан экспорт – 1416,5 млн. АҚШ долларни, импорт 4760,1 млн. АҚШ долларни ташкил этди.

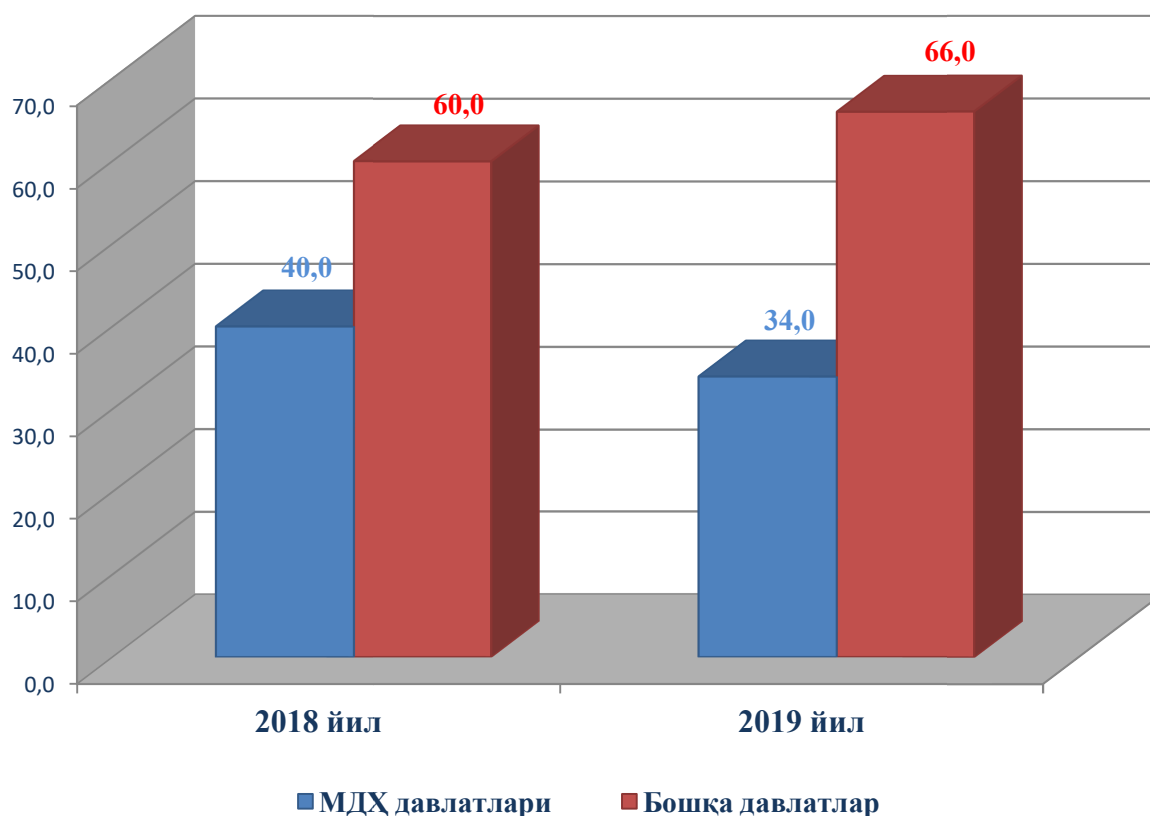
Ташқи савдо сальдоси минус 3343,6 млн. АҚШ долларни, шу жумладан МДХ давлатлари билан минус 941,0 млн. АҚШ долларни ва бошқа давлатлар билан минус 2402,6 млн. АҚШ долларни ташкил этди.

Тошкент шаҳрининг ташқи савдо айланмаси (январь–июнь)

	<i>млн. АҚШ доллари</i>	<i>2018 йилнинг январь–июнига нисбатан, % ҳисобида</i>	<i>Жамига нисбатан улуши, % ҳисобида</i>
Ташқи савдо айланмаси	6176,6	129,2	100,0
МДХ давлатлари	2097,8	109,6	34,0
бошқа давлатлар	4078,8	142,3	66,0
Экспорт	1416,5	101,1	100,0
МДХ давлатлари	578,4	111,5	40,8
бошқа давлатлар	838,1	95,0	59,1
Импорт	4760,1	140,9	100,0
МДХ давлатлари	1519,4	108,9	32,0
бошқа давлатлар	3240,7	163,3	68,0
Сальдо	-3343,6	x	x
МДХ давлатлари	-941,0	x	x
бошқа давлатлар	-2402,6	x	x

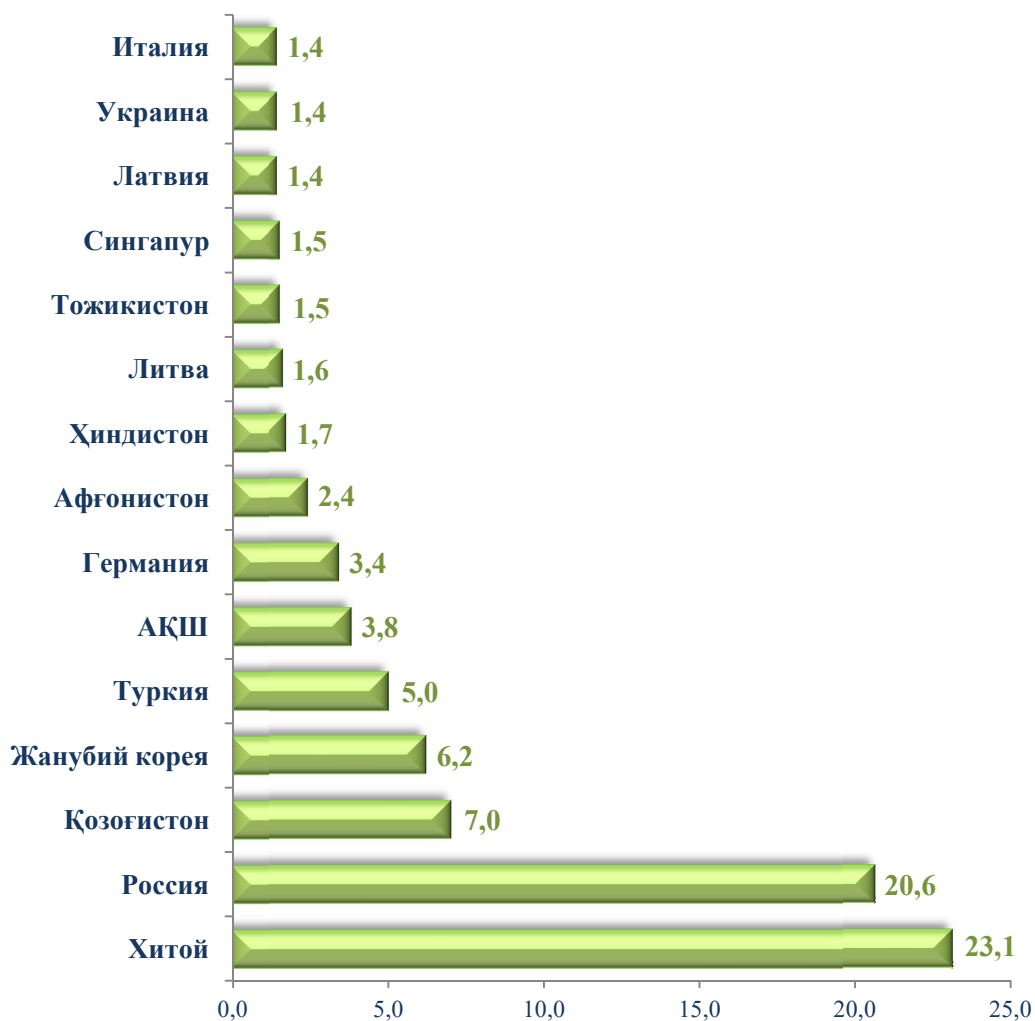
МДХ ва бошқа давлатларнинг Тошкент шаҳар ташқи савдо айланмасидаги улуши *фоизда*

(январь-июнь)



Тошкент шаҳрининг 2019 йил январь-июнь ҳолатига ташқи савдо айланмасидаги улушининг 34,0 % МДХ давлатларига тўғри келади, қолган 66,0 % бошқа давлатлар ҳиссасига тўғри келади. Бу кўрсаткичлар 2018 йилда мос равишда 40,0 % МДХ давлатларига тўғри келган бўлса, қолган 60,0 % бошқа давлатлар ҳиссасига тўғри келди. Тошкент шаҳрининг МДХ давлатлари билан олиб борилган ташқи савдо айланмаси 2019 йилнинг январь-июнь ҳолатига 2097,8 млн АҚШ долларни ташкил қилган бўлса, ўтган йилнинг мос даврига нисбатан 9,6 фоиз ўсиш кузатилган. МДХ давлатлари орасида Россия, Қозоғистон, Украина, Тожикистон давлатлари ташқи савдо айланмасида асосий ҳамкорлар ҳисобланиб, уларнинг жами ташқи савдо айланмасидаги улуши 90,0 % ни ташкил қилади, бошқа давлатлар орасида Хитой, Туркия, Афғонистон, Германия, Латвия, Литва, Ҳиндистон ва АҚШ давлатлари ҳисобланади.

**Тошкент шаҳар ташқи савдо айланмасида нисбатан катта
улушга эга бўлган давлатлар, фоизда
(январь–июнь)**



Тошкент шаҳрининг 2019 йил январь-июнь ҳолатига ташқи савдода энг асосий ҳамкор давлатлари Хитой (23,1 %), Россия (20,6 %), Қозоғистон (7,0 %), Туркия (5,0 %) ҳисобланиб, уларнинг жами ташқи савдо айланмасидаги улуши 55,7 % ни ташкил қилади.

Дунёдаги мамлакатлар орасида экспортда ҳамкор давлатлар Хитой, Россия, Қозоғистон, Туркия, Афғонистон ҳисобланиб, уларнинг жами экспортдаги улуши 71,9 % ни ташкил қилади, импортда эса ҳамкор давлатлар Хитой, Россия, Қозоғистон, Туркия, Германия, АҚШ давлатлари ҳисобланади ва уларнинг улуши 63,8 % ни ташкил қилади.

**Тошкент шаҳар ташқи савдо айланмасида нисбатан катта
улушга эга бўлган давлатлар ҳажми
(январь–июнда)**

(млн. АҚШ доллари)

	<i>Экспорт</i>	<i>Импорт</i>	<i>Товар айланмасидаги улуши, % ҳисобида</i>
Хитой	364,7	1062,9	23,1
Россия	290,6	982,2	20,6
Афғонистон	150,3	0,5	2,4
Қозоғистон	93,3	340,4	7,0
Тожикистон	78,2	15,0	1,5
Туркия	77,9	232,3	5,0
Қирғизистон	53,9	11,5	1,1
Жанубий Корея	25,9	356,9	6,2
Туркменистон	19,3	39,5	1,0
Германия	16,9	191,9	3,4
Эрон	16,2	40,4	0,9
Буюк Британия	16,0	30,4	0,8
Франция	14,8	47,8	1,0
БАА	14,6	34,2	0,8

Тошкент шаҳрининг экспорт таркибида қарийб барча товарлар ва хизматлар гуруҳлари бўйича ўсиши кузатилмоқда. Кимё маҳсулотлари ва ундан тайёрланган буюмлар экспорти ўтган йилнинг шу даврига нисбатан 124,9 фоизга, машина ва ускуналар 156,7 фоизга ўсган.

Импорт таркибининг умумий ҳажмидан 42,7 фоизни машина ва асбоб-ускуналар ва 17,7 фоизини кимё маҳсулотлари ва ундан тайёрланган буюмлар ташкил қилади.

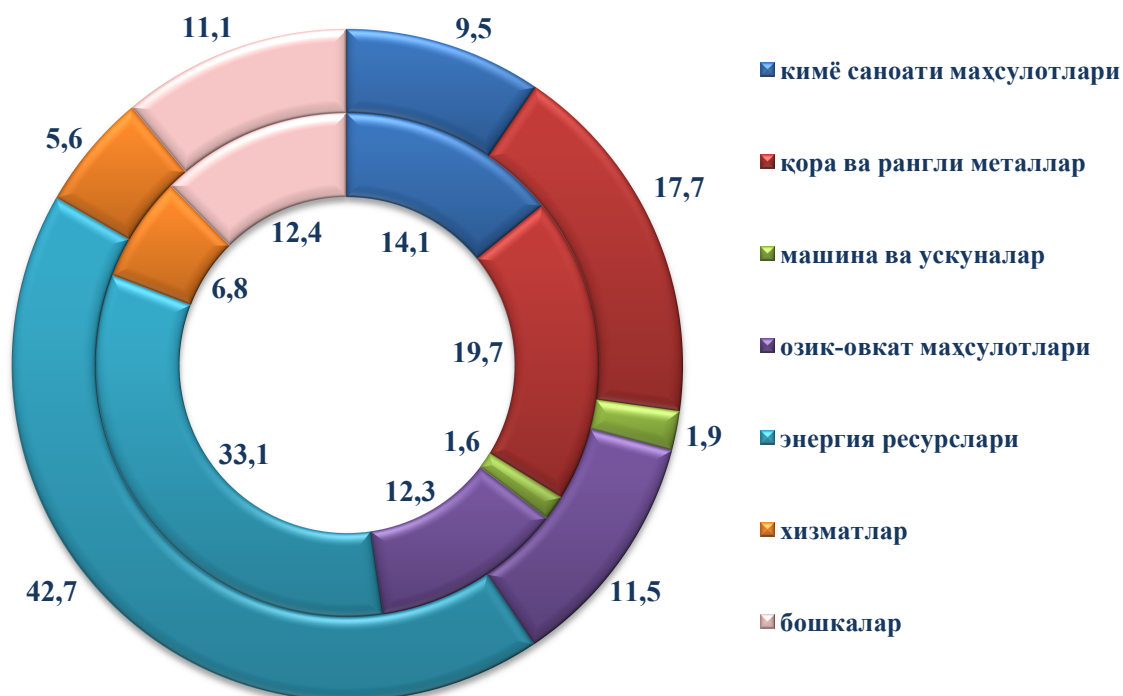
Экспорт ва импорт таркиби

	<i>Экспорт ва импортнинг умумий ҳажмидаги улуши, фоиз ҳисобида</i>		<i>2018 йил январь-июнига нисбатан фоиз ҳисобида</i>
	<i>2018 йил январь-июнь</i>	<i>2019 йил январь-июнь</i>	
Экспорт таркиби	100,0	100,0	101,1
озик-овкат маҳсулотлари	3,9	2,9	75,5
химия саноати маҳсулотлари	5,3	6,6	124,9
энергия ресурслари	7,6	4,8	64,5
кора ва рангли металллар	3,2	3,5	108,6
машина ва ускуналар	3,3	5,1	156,7
хизматлар	67,4	66,5	99,9
бошкалар	9,3	10,6	114,6
Импорт таркиби	100,0	100,0	140,9
озик-овкат маҳсулотлари	14,1	9,5	94,9
химия саноати маҳсулотлари	19,7	17,7	127,1
энергия ресурслари	1,6	1,9	176,5
кора ва рангли металллар	12,3	11,5	131,9
машина ва ускуналар	33,1	42,7	181,6
хизматлар	6,8	5,6	114,4
бошкалар	12,4	11,1	125,3

Товар ва хизматларнинг экспорт таркиби, жамига нисбатан, фоизда
(январь-июнь)



Товар ва хизматларнинг импорт таркиби, жамига нисбатан, фоизда
(диаграмманинг ташқи айланаси 2019 йил январь-июнь, ички айланаси 2018 йил январь-июнь)



**Товар ва хизматларнинг экспорт таркиби,
туман кесимида**
(минг АҚШ долл)

	<i>озик- овкат маҳсуло тлари</i>	<i>химия саноати маҳсуло тлари</i>	<i>энергия ресурсла ри</i>	<i>кора ва рангли метал лар</i>	<i>машин а ва ускуна лар</i>	<i>хизмат лар</i>	<i>бошқал ар</i>
Тошкент шаҳари	41395,5	93415,4	68344,3	49233,0	72901,2	942651,6	148584,7
Бектемир	2126,1	291,7	-	0,7	236,4	41,2	9925,8
Мирзо Улуғбек	2520,9	3825,1	46728,6	10345,0	7504,8	2630,0	8043,2
Миробод	692,2	5033,3	86,5	219,5	26618,3	733941,0	3702,1
Олмазор	5615,7	916,3	36,5	3992,1	410,5	5194,4	37548,4
Сергели	7939,1	5198,6	17524,5	18892,1	4761,7	37181,6	19287,2
Учтепа	2129,3	1894,5	-	677,2	16,6	56,4	5017,2
Чилонзор	3451,4	3356,1	1,5	5935,4	1891,5	517,4	4327,0
Шайхонтоҳур	172,2	66803,4	3589,9	8171,2	15848,5	1516,6	6851,9
Юнусобод	9214,0	2500,3	-	0,4	416,6	85241,6	10373,5
Яккасарой	2227,7	677,3	154,0	277,4	5791,8	5192,5	27055,9
Яшнобод	5307,1	1361,0	22,0	720,3	9220,3	678,1	16286,8

Тошкент шаҳрининг туманлари экспорт таркибида қарийб барча товарлар ва хизматлар гуруҳлари бўйича тўлиқ қамраб олган. Фақатгина Учтепа, Бектемир ва

Юнусобод туманлари энергия ресурслари экспорти билан шуғуланмайди. Хизматлар экспорти бўйича Миробод ва Юнусобод туманларга қараганда анча олдинги қаторда туради, бундан ташқари Шайхонтохур тумани кимё саноати маҳсулотлари экспорти ҳажми бўйича қолган туманлардан ажралиб туради

**Товар ва хизматларнинг импорт таркиби,
туманлар кесимида**
(минг АҚШ долл)

	<i>озик-овкат маҳсулотлари</i>	<i>кимё саноати маҳсулотлари</i>	<i>энергия ресурслари</i>	<i>кора ва рангли металлар</i>	<i>машина ва ускуналар</i>	<i>хизматлар</i>	<i>бошқалар</i>
Тошкент шаҳар	452224,2	843776,9	91801,13	549107,6	2033336,0	264239,9	525610,8
Бектемир	15911,1	48294,4	1571,4	7973,1	56312,5	125,4	6817,3
Мирзо-Улугбек	39860,8	68064,6	48664,4	35523,3	203045,1	1781,9	35172,1
Миробод	47877,8	61777,8	8573,4	57237,7	595033,6	179163,6	53622,1
Олмазор	51812,2	127719,4	661,0	31216,0	85084,8	21380,6	78773,5
Сергели	46853,5	55880,6	3410,8	27883,4	129110,2	1932,7	30900,2
Учтепа	19538,5	24432,6	269,8	46782,1	28899,8	-	48860,6
Чилонзор	106619,2	123623,0	15521,4	19301,2	105462,1	2988,6	66716,6
Шайхонтохур	21948,7	33797,2	2935,6	155409,4	142622,9	12346,3	48691,0
Юнусобод	28435,2	64411,4	5516,3	125822,8	439220,0	23713,2	74737,0
Яккасарой	29737,6	113407,7	4283,1	21817,7	109486,8	1112,2	35143,9
Яшнобод	43628,7	121070,1	394,0	18407,6	124839,6	5476,3	45395,7