

V.КОРХОНА ВА ТАШКИЛОТЛАРНИНГ МОЛИЯВИЙ НАТИЖАЛАРИ¹⁾

Фойда. Ҳисобот маълумотларига кўра, 2019 йилнинг январь-май ойларида иктисодиёт тармоқларида йирик тижорат корхона ва ташкилотлар томонидан 3010,6 млрд. сўм. миқдорда якуний молиявий натижа олинди.

2018 йилнинг шу даврига нисбатан солиштирганимизда, фойда ҳажми 854,7 млрд. сўмга камайган.

2019 йилнинг январь-май ойларида иктисодий фаолият турлари бўйича йирик тижорат ташкилотларининг якуний молиявий натижалари

	<i>Фойда, зарар (-), млрд. сўм</i>	<i>2018 йилнинг январь-майга нисбатан % да</i>
Жами	110,6	3,1
Тоғ-кон саноати ва очиқ конларни ишлаш	137,3	716,8
Ишлаб чиқарадиган саноат	591,1	118,3
Электр, газ, буғ билан таъминлаш ва ҳавони кондициялаш	-256,4	-
Сув билан таъминлаш, канализация тизими, чиқиндиларни йиғиш ва утилизация қилиш	10,5	109,9
Қурилиш	25,6	100
Савдо	2257,7	79,4
Ташиш ва сақлаш	-17358,7	-
Яшаш ва овқатланиш бўйича хизматлар	380,6	145,4
Ахборот ва алоқа	5622,4	120,7
Молиявий ва суғурта фаолияти	641,9	172,1
Кўчмас мулк билан операциялар	239,1	-
Профессионал, илмий ва техник фаолият	1106,0	131,1
Бошқариш бўйича фаолият ва ёрдамчи хизматлар кўрсатиш	354,2	112,8
Давлат бошқаруви ва мудофаа;	2464,6	26,2

	<i>Фойда, зарар (-), млрд. сўм</i>	<i>2018 йилнинг январь-майга нисбатан % да</i>
мажбурий ижтимоий таъминот		
Соғлиқни сақлаш ва ижтимоий хизматлар кўрсатиш	276,6	436,1
Таълим	161,4	158,6
Санъат, кўнгиш очиш ва дам олиш	121,9	-
Бошқа турдаги хизматлар кўрсатиш	6,4	104,1

Иқтисодий фаолият турлари бўйича таҳлилий маълумотлар шуни кўрсатмоқдаки, йирик ташкилотларда кўрилган фойданинг асосий қисмини ташиш ва сақлаш йўналишидаги ташкилотлар ташкил этмоқда.

**Тошкент шаҳрида йирик тижорат ташкилотларининг
январь-май ойларида ҳудудлар кесимида
яқуний молиявий натижалари**

	<i>Фойда, зарар (-), млрд.сўм</i>	<i>2018 йилнинг январь-майга нисбатан % да</i>
Тошкент ш.	3010,6	3521,3
<i>туманлар:</i>		
Бектемир	30,9	30,9
МирзоУлуғбек	263,3	997,6
Миробод	1028,5	792,7
Олмазор	101,6	54,9
Сергели	380,6	260,5
Учтепа	11,4	31,2
Чилонзор	163,9	114,2
Шайхонтоҳур	214,0	10,5
Юнусобод	459,3	286,5
Яккасарой	244,0	880,2
Яшнобод	113,1	62,2

Тошкент шаҳрининг йирик тижорат ташкилотлари бўйича – 3010,6 млрд. сўм, ҳудудлар кесимида фойданинг асосий қисми Миробод – 1028,5 млрд. сўм (34,1%),

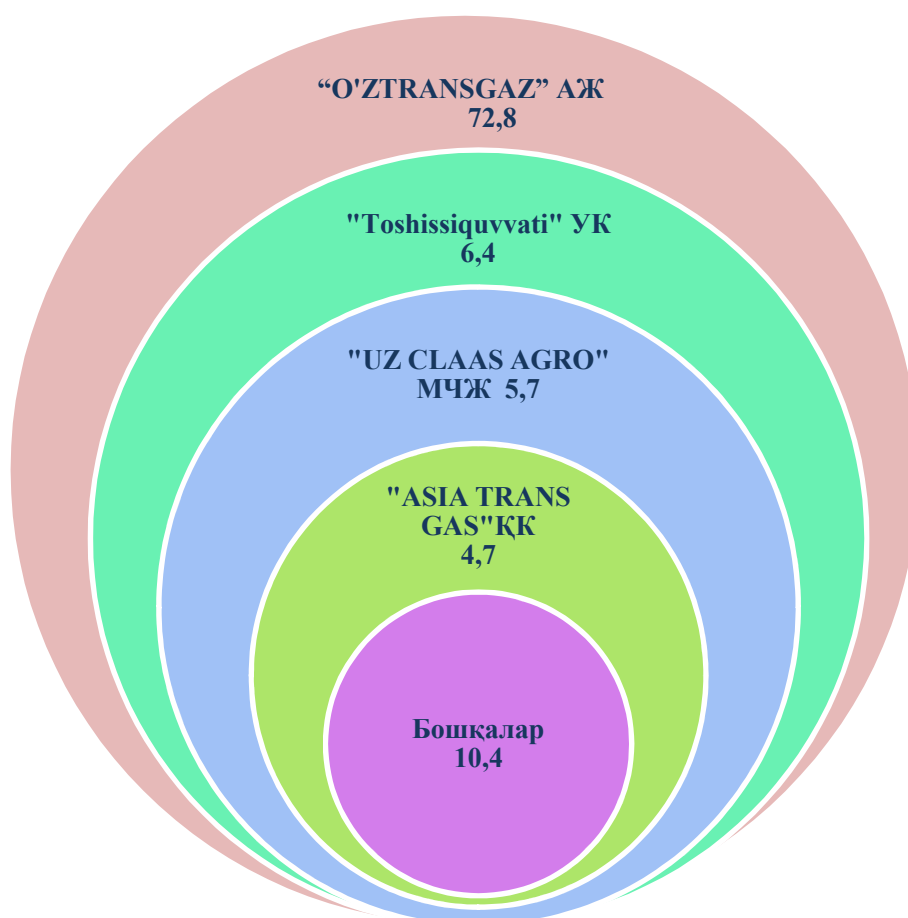
Юнусобод – 459,3 млрд. сўм (жами фойданинг 15,2 %), Сергели – 380,6 млрд. сўм (12,6 %) ва МирзоУлуғбек туманига – 263,3 млрд. сўм (8,7 %) тўғри келади.

Зарарлар. 2019 йилнинг январь-май ойларида 105 та йирик тижорат корхона ва ташкилотлар 2899,9 млрд. сўм зарар кўрган.

Зарарнинг асосий қисмини “O'ZTRANSGAZ” АЖ – 2111,3 млрд. сўм (Тошкент шаҳри бўйича жами зарарнинг – 72,8%) “Toshisiquvvati” УК 187 млрд. сўм (6,4 %), "UZ CLAAS AGRO" МЧЖ – 164,4 млрд. сўм (5,7 %). "ASIA TRANS GAS"ҚК – 141,7 млрд. сўм (4,9 %).

2019 йилнинг январь-майда зарар кўрган йирик корхона ва ташкилотларнинг молиявий натижалари

(жамига нисбатан фоизда)



2019 йилнинг январь-майда иқтисодий фаолият турлари бўйича зарар кўрган йирик тижорат корхона ва ташкилотларнинг молиявий натижалари

	<i>Корхоналар сони</i>	<i>Зарар суммаси</i>	
		<i>млн.сўм</i>	<i>жамига нисбатан % да</i>
Жами	105	2899898,0	100,0
Ишлаб чиқарадиган саноат	9	170891,5	5,9
Электр, газ, буғ билан таъминлаш ва ҳавони кондициялаш	5	279957,0	9,6
Сув билан таъминлаш, канализация тизими, чиқиндиларни йиғиш ва утилизация қилиш	7	10577,9	0,3
Қурилиш	5	895,1	0,02
Савдо	30	99471,2	3,4
Ташиш ва сақлаш	15	2285944,7	78,8
Яшаш ва овқатланиш бўйича хизматлар	11	16815,4	0,6
Ахборот ва алоқа	5	5557,2	0,2
Кўчмас мулк билан операциялар	2	14361,0	0,5
Профессional, илмий ва техник фаолият	3	2148,9	0,1
Бошқариш бўйича фаолият ва ёрдамчи хизматлар кўрсатиш	5	2216,3	0,1
Давлат бошқаруви ва мудофаа; мажбурий ижтимоий таъминот	-	-	-
Таълим	3	483,6	0,01
Соғлиқни сақлаш ва ижтимоий хизматлар кўрсатиш	2	79,3	0,003

	Корхоналар сони	Зарар суммаси	
		млн.сўм	жамига нисбатан % да
Санъат, кўнгил очиш ва дам олиш	7	14969,8	0,5
Бошқа турдаги хизматлар кўрсатиш	-	-	-

2019 йилнинг январь-майида иқтисодий фаолият турлари бўйича зарар кўрган йирик тижорат корхона ва ташкилотларнинг молиявий натижалари
(жамига нисбатан фоиз ҳисобида)



Зарарларнинг асосий қисми ташиш ва сақлаш – 2286 млрд. сўм (жами зарарнинг 78,8 %), электр, газ, буғ билан таъминлаш ва ҳавони кондициялаш – 280 млрд. сўм (9,6 %), Ишлаб чиқарадиган саноат – 170,9 млрд. сўм (5,9 %), савдо – 99,5 млрд.сўм (3,4 %)

**2019 йилнинг январь-майида ҳудудлар кесимида зарар кўрган йирик тижорат
корхона ва ташкилотларнинг молиявий натижалари**

	<i>Корхоналар сони</i>	<i>Зарар кўрган корхоналарнинг улуши жамига нисбатан, % да</i>	<i>Зарар суммаси, млн.сўм</i>
Тошкент шаҳри	105	100,0	2899898,0
<i>туманлар:</i>			
Бектемир	5	4,8	5915,6
Мирзо Улуғбек	10	9,5	275301,0
Миробод	20	19,0	185004,0
Олмазор	5	4,8	7221,4
Сергели	7	6,7	11484,4
Учтепа	3	2,9	5429,3
Чилонзор	13	12,4	24294,5
Шайхонтоҳур	11	10,5	232260,3
Юнусобод	13	12,4	18214,2
Яккасарой	10	9,5	2118924,2
Яшнобод	8	7,6	15848,6

**Тошкент шаҳрида йирик тижорат корхоналарида 2019 йил 1 июнь ҳолатига
иқтисодий фаолият турлари бўйича муддати ўтган дебитор қарздорликнинг таркиби**

	Жами, млрд.сўм	ундан:			Муддати ўтган қарздор- ликнинг улуши, % да
		харидор ва буюртма- чилар	етказиб берувчиларга ва пудратчиларга берилган аванслар	ички идора вий	
Жами	600,7	239,4	12,7	330,3	1,3
Ишлаб чиқарадиган саноат	35,2	24,6	0,9	-	0,08
Электр, газ, буғ билан таъминлаш ва ҳавони кондициялаш	442,7	112,4	-	330,3	0,9
Сув билан таъминлаш, канализация тизими, чиқиндиларни йиғиш ва утилизация қилиш	56,9	56,9	-	-	0,2
Қурилиш	13,2	13,2	-	-	
Савдо	19,4	9,0	4,6	-	0,03
Ташиш ва сақлаш	10,0	10,0	-	-	0,02
Профессионал, илмий ва техник фаолият	17,7	7,8	7,2	-	0,04
Бошқалар	5,6	5,5	-	-	0,01

Иқтисодиёт тармоқлари, ҳудудларда ва идораларда муддати ўтган қарздорликни тугатиш бўйича етарлича тизимли ишлар ташкиллаштирилмаганлиги натижасида, муддати ўтган дебитор қарздорликнинг юқори суръатда ўсиши сақланиб қолмоқда.

2019 йил 1 июнь ҳолатига кредитор қарздорликнинг умумий ҳажми 54360,5 млрд. сўм, ундан муддати ўтган – 1133,4 млрд. сўм ёки жами кредитор қарздорликнинг 2,1 % ни ташкил этди.

Тошкент шаҳрида йирик тижорат корхоналарида 2019 йил 1 июнь ҳолатига иқтисодий фаолият турлари бўйича муддати ўтган кредитор қарздорликнинг таркиби

	Жами, млрд. сўм	ундан:				Мудда ти ўтган қарз- дорлик- нинг улуши, % да
		етказиб берувчи лар ва пудрат чиларга	Бюд жетга тўлов- лар	давлат мақсадли фонд- лариға тўловлар	ички идора- вий	
Жами	1133,4	623,5	7,3	1,9	330,5	2,1
Ишлаб чиқарадиган саноат	112,8	4,5	-	-	0,04	0,2
Электр, газ, буғ билан таъминлаш ва ҳавони кондициялаш	817,5	487,3	-	-	330,2	1,5
Савдо	137,2	111,4	-	-	-	0,3
Профessional, илмий ва техник фаолият	60,1	17,0	7,3	1,9	-	0,1
Бошқалар	5,8	3,3	-	-	-	0,01

2019 йил 1 июнь ҳолатига иқтисодиёт тармоқлари, ҳудудларда ва идораларда муддати ўтган кредиторлик қарздорлик, муддати ўтган дебиторлик қарздорликдан 1,9 баробарга юқориликгича қолмоқда.

IV. КОРХОНАЛАР ВА ТАШКИЛОТЛАР ФАОЛИЯТИНИНГ УМУМИЙ ТАЪРИФИ

(фермер ва деҳқон хўжаликларисиз)

Корхоналар ва ташкилотлар ягона давлат регистри маълумотларига кўра, 2019 йилнинг 1 июль ҳолатига рўйхатга олинган юридик шахслар сони 81081 тани ташкил қилиб, шундан 78345 таси ёки 96,6 фоизи фаолият кўрсатмоқда.

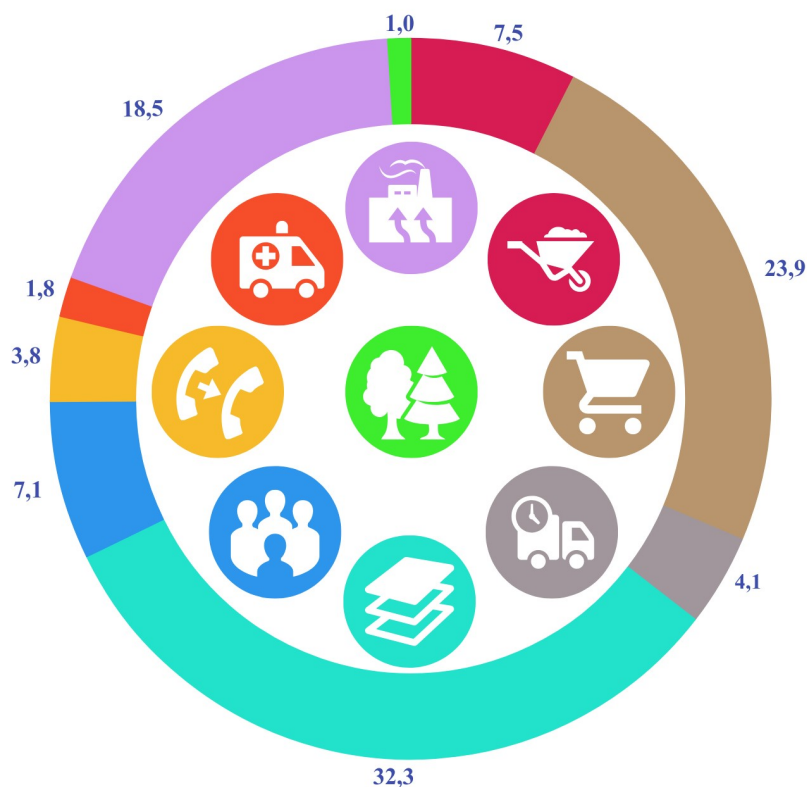
Иқтисодий фаолият турлари бўйича рўйхатга олинган корхона ва ташкилотларнинг асосий қисми савдо 19315 та (23,8 фоизи), саноат 14924 та (18,4 фоизи) ва қурилиш 6113 та (7,5 фоизи), яшаш ва овқатланиш бўйича хизматлар 5865 та (7,2 фоизи) соҳаларига тўғри келади.

Рўйхатга олинган ҳамда фаолият кўрсатаётган корхона ва ташкилотлар иқтисодий фаолият турлари бўйича қуйидагича тақсимланади

(2019 йил 1 июль ҳолатига)

	Рўйхатга олинганлар		Фаолият кўрсатаётганлар	
	бирлик	яқунга нисбатан фоизда	бирлик	яқунга нисбатан фоизда
Жами	81081	100,0	78345	100,0
<i>шу жумладан:</i>				
қишлоқ, ўрмон ва балиқ хўжалиги	798	1,0	752	1,0
Саноат	14924	18,4	14489	18,5
Қурилиш	6113	7,5	5905	7,5
Савдо	19315	23,8	18760	23,9
ташиш ва сақлаш	3299	4,1	3202	4,1
яшаш ва овқатланиш бўйича хизматлар	5865	7,2	5589	7,1
ахборот ва алоқа	3097	3,8	2987	3,8
соғлиқни сақлаш ва ижтимоий хизматлар кўрсатиш	1482	1,8	1443	1,8
бошқа турдаги хизматлар кўрсатиш	26188	32,4	25218	32,3

Фаолият кўрсатаётган корхоналар ва ташкилотларнинг иқтисодий фаолият турлари бўйича таркиби, *фоизда*
(фермер ва деҳқон хўжаликларидан ташқари)

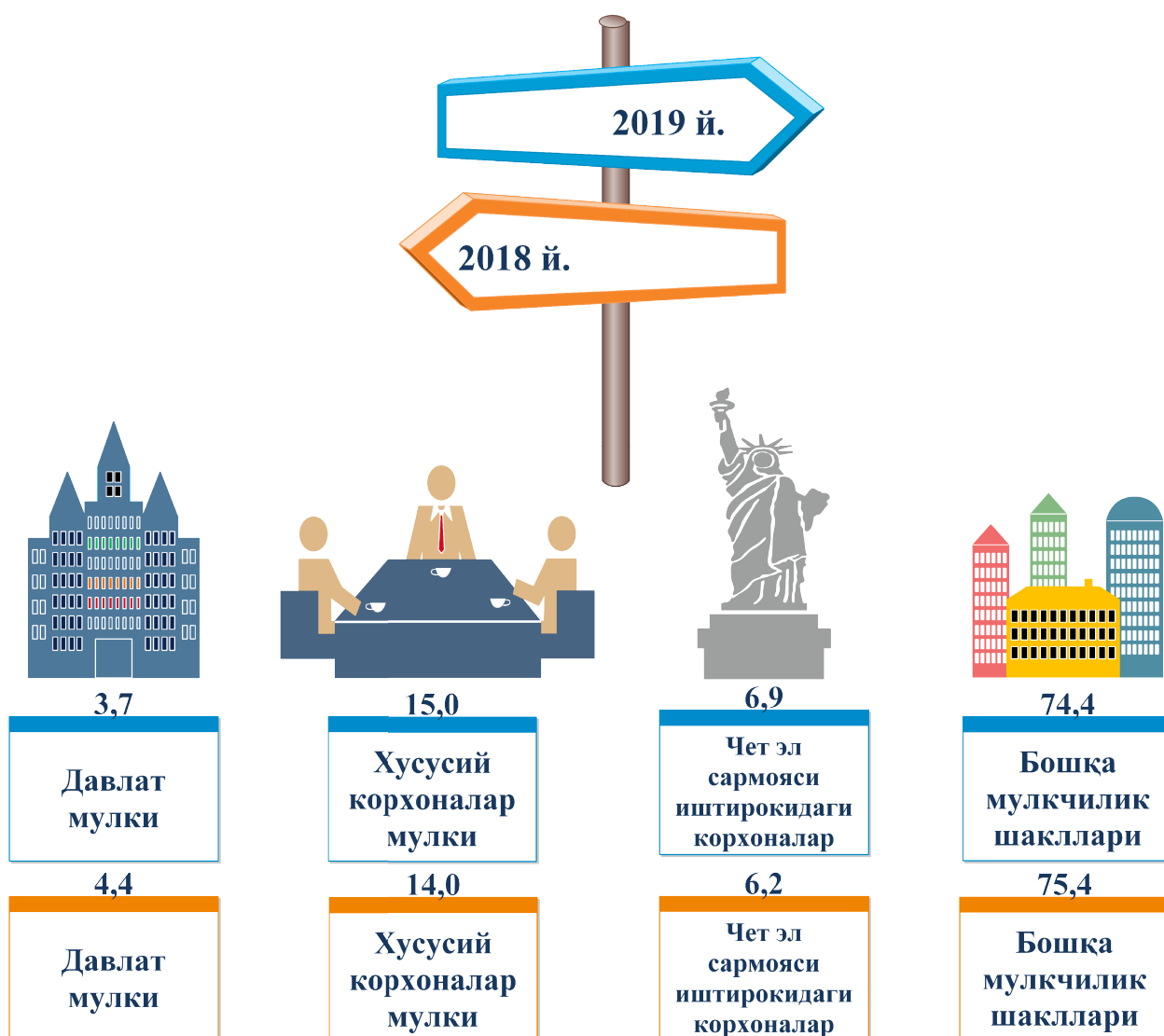


- Қурилиш ● Савдо ● Ташиш ва сақлаш
- Бошқа турдаги хизматлар кўрсатиш
- Яшаш ва овқатланиш бўйича хизматлар ● Ахборот ва алоқа
- Соғлиқни сақлаш ва ижтимоий хизматлар кўрсатиш ● Саноат
- Қишлоқ, ўрмон ва балиқ хўжалиги

Тошкент шаҳрида иқтисодий фаолият турлари бўйича жами фаолият кўрсатаётган корхона ва ташкилотларнинг умумий сонига нисбатан 23,9 % савдо соҳасида, 18,5 % саноат соҳасида, 7,5 % қурилиш соҳасида, 7,1 % яшаш ва овқатланиш бўйича хизматларда, 4,1 % ташиш ва сақлаш, 3,8 % ахборот ва алоқа, 1,8 % соғлиқни сақлаш ва ижтимоий хизматлар кўрсатишда, 1,0 % қишлоқ, ўрмон ва балиқ хўжалигида ва 32,3 % бошқа фаолият турлари ҳиссасига тўғри келади.

Рўйхатга олинган корхоналар умумий сонининг 96,3 фоизи нодавлат мулки шаклидаги корхоналар, шундан 15,0 фоизи хусусий корхоналар, 6,9 фоизи чет эл сармояси иштирокидаги корхоналар, 0,3 фоизи акциядорлик жамиятлари, 74,1 фоизи бошқа корхоналар улушига тўғри келди.

**2019 йил 1 июль ҳолатига рўйхатга олинган хўжалик юритувчи субъектлар
юридик шахслар мулкчилик шакллари бўйича қуйидагича тақсимланади**
(*умумий сонига нисбатан фоизда*)



2019 йил январь-июнда жами 11126 та янги корхона ва ташкилотлар рўйхатга олинган (шундан кичик бизнес субъектлари 10763 та). Уларнинг асосий қисми Учтепа (Тошкент шаҳри бўйича рўйхатга олинган жами корхона ва ташкилотларнинг 14,3 фоиз), Чилонзор (12,5 фоиз), Олмазор (12,3 фоиз), Юнусобод (11,5 фоиз), Мирзо Улуғбек (9,6 фоиз), Шайхонтохур (9,5 фоиз) туманларига тўғри келди.

Иқтисодий фаолият турлари бўйича янги рўйхатга олинган корхона ва ташкилотларнинг 44,5 фоизи савдо, 15,9 фоизи саноат ва 8,6 фоизи қурилиш соҳаларига тўғри келади.

Ҳисобот даврида 1179 та корхона ва ташкилотлар фаолияти тугатилган бўлиб, улардан 202 таси (жами фаолияти тугатилганларнинг 17,1 %) ихтиёрий тугатилиш тартибини қўллаш орқали тугатилган.

**Рўйхатга олинган юридик шахсларни мулкчилик
шакллари бўйича ҳудудларга тақсимланиши**
(фермер ва деҳқон хўжалиқларисиз) бирликда

	<i>Жами, бирлик</i>	<i>давлат</i>	<i>нодавлат</i>	<i>шундан хусусий</i>
Тошкент шаҳар бўйича:	81081	2999	78082	12189
<i>туманлар:</i>				
Бектемир	1864	64	1800	374
Мирзо Улуғбек	9070	370	8700	1115
Миробод	6885	295	6590	739
Олмазор	8502	303	8199	1772
Сергели	4755	167	4588	756
Учтепа	7386	221	7165	1497
Чилонзор	10412	340	10072	1538
Шайхонтохур	7995	357	7638	1213
Юнусобод	10899	420	10479	1495
Яккасарой	7174	187	6987	801
Яшнобод	6139	275	5864	889

Корхона ва ташкилотлар сони*(фермер ва деҳқон хўжаликларисиз)**(бирликда)*

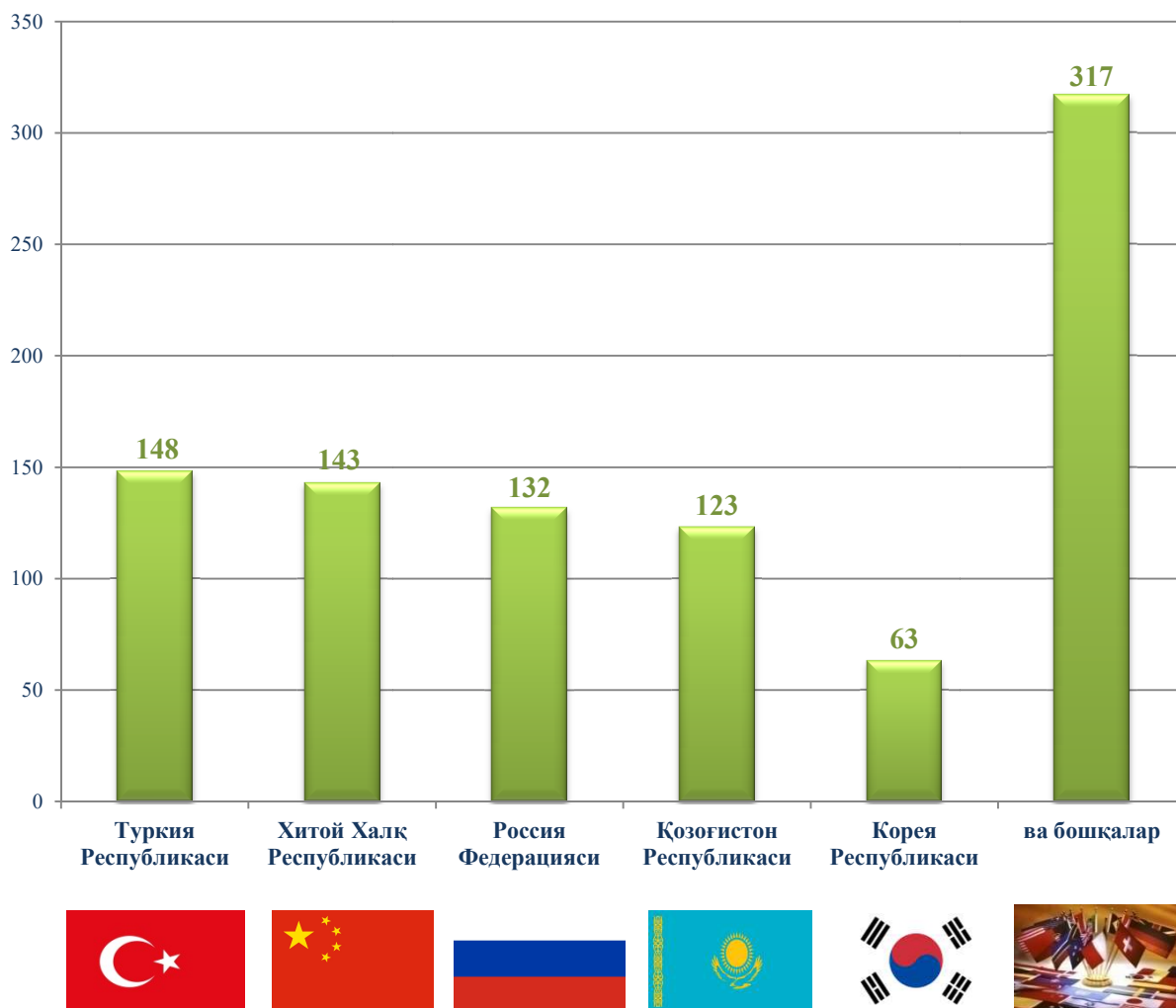
	<i>2019 йил Июль ҳолатига рўйхатга олинган</i>	<i>2019 йил январь-июнида</i>	
		<i>ташкил топди</i>	<i>туғатилди</i>
Тошкент шаҳар бўйича:	81081	11126	1179
<i>туманлар:</i>			
Бектемир	1864	397	19
Мирзо Улуғбек	9070	1063	213
Миробод	6885	823	61
Олмазор	8502	1364	164
Сергели	4755	649	64
Учтепа	7386	1600	152
Чилонзор	10412	1390	121
Шайхонтоҳур	7995	1052	63
Юнусобод	10899	1279	193
Яккасарой	7174	708	60
Яшнобод	6139	801	69

2019 йилнинг январь-июнь ойида хорижий капитал иштирокидаги рўйхатдан ўтган янги корхоналарнинг сони 926 тани ташкил қилган. Бу кўрсаткич эса ўтган йилнинг шу даврига нисбатан 326 тага кўпайган ёки 2,8 баробарга ошган.

Бунда, Туркия Республикаси резидентлари капитали иштирокида – 148 та, Хитой Халқ Республикаси – 143 та, Россия Федерацияси – 132 та, Қозоғистон Республикаси – 123 та, Корея Республикаси – 63 та янги корхоналар рўйхатдан ўтган. Шунингдек, 2019 йилда Афғонистон Ислам Республикаси, Ҳиндистон Республикаси, Германия Федератив Республикаси, Украина, Озарбайжон Республикаси ва бошқа давлатлар резидентлари қўшма фаолиятга қизиқиш билдирдилар.

2019 йил 1 июль ҳолатига янги ташкил этилган хорижий капитал иштирокидаги корхоналарнинг давлатлар кесимидаги сони
(январь-июнь ҳолатига)

(бирликда)



Ўзбекистон Республикаси Вазирлар Маҳкамасининг 2012 йил 25 сентябрдаги “Корхоналар ва ташкилотларнинг ягона давлат регистри тўғрисидаги Низомни тасдиқлаш ҳақида”ги 274-сонли қарорига мувофиқ тадбиркорлик субъектларини давлат рўйхатидан ўтказувчи орган томонидан тақдим этилган билдиришномага асосан Корхоналар ва ташкилотларнинг ягона давлат регистри базаси юритилади.

Агар фаолият юритаётган хорижий капитал иштирокидаги корхоналарни иқтисодий фаолият турлари кесимида ушбу маълумотларни 2019 йил 1 июль ҳолатига кўрсак энг кўп савдода 1607 та (29,6 %), саноатда 1352 та (24,9 %) ҳамда бошқа фаолият турларида эса 1200 та (22,1 %) ташкил қилган. Энг камлари эса қишлоқ, ўрмон ва балиқ хўжалиги 60 та (1,1 %), соғлиқни сақлаш ва ижтимоий хизматлар кўрсатишда 75 та (1,4 %), ташиш ва сақлашда 169 та (3,1 %), ахборот ва алоқада 216 та (4,0 %), яшаш ва овқатланиш бўйича хизматларда 282 та (5,2 %) ва қурилишда 466 та (8,6 %) ташкил қилган. Шундан кўриниб турибдики, фаолият юритадиган хорижий капитал иштирокидаги корхоналарнинг асосий қисми савдо ва саноат фаолият турига тўғри келади. Шунингдек, энг кам улуши эса қишлоқ, ўрмон ва балиқ хўжалиги ва соғлиқни сақлаш ва ижтимоий хизматлар кўрсатиш фаолият турларига тўғри келади.

Фаолият кўрсатаётган хорижий капитал иштирокидаги корхоналарни иқтисодий фаолият турлари бўйича улуши, фоизда

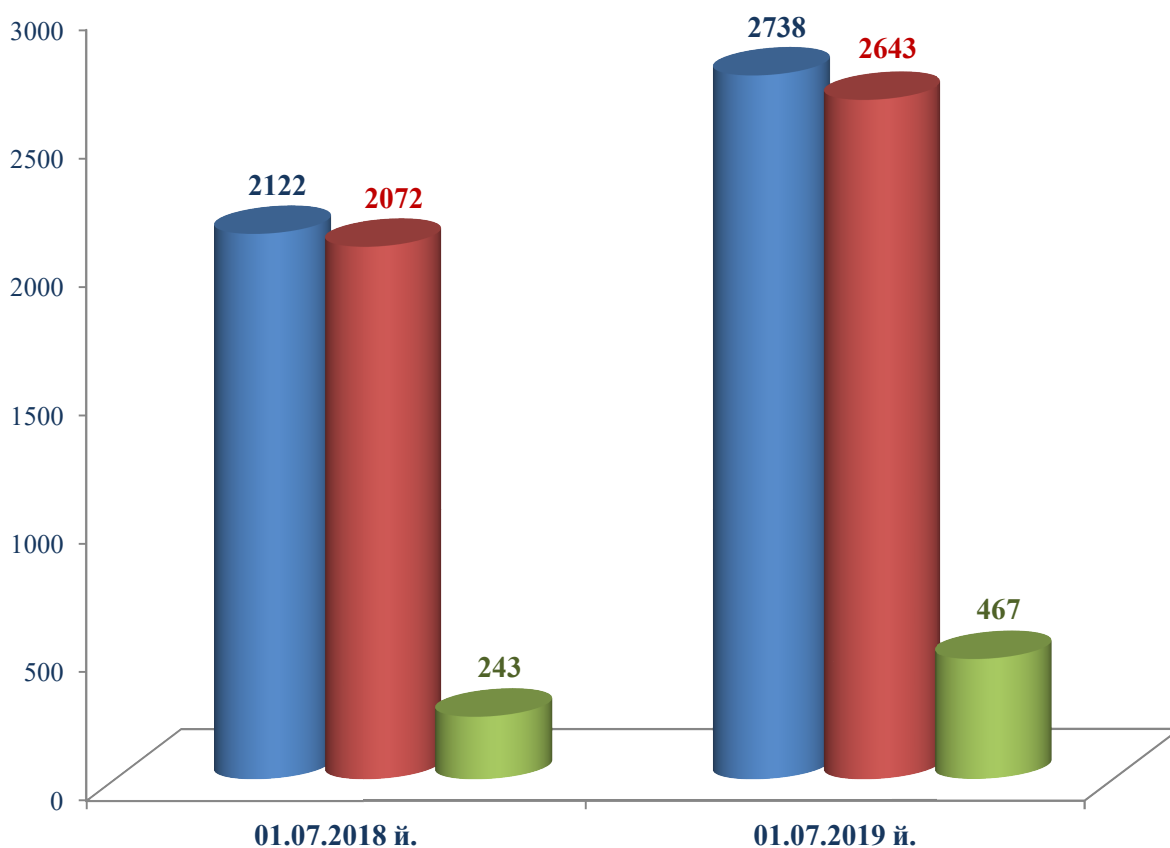


Оилавий корхоналар сони

Тошкент шаҳри бўйича жами юридик шахс сифатида давлат рўйхатидан ўтган оилавий корхоналар сони 2019 йилнинг 1 июль ҳолатига 2738 тани ташкил этиб, улардан 2643 таси ёки 96,5 % фаолият юритмоқда.

Юридик шахс сифатида давлат рўйхатидан ўтган оилавий корхоналар

бирликда

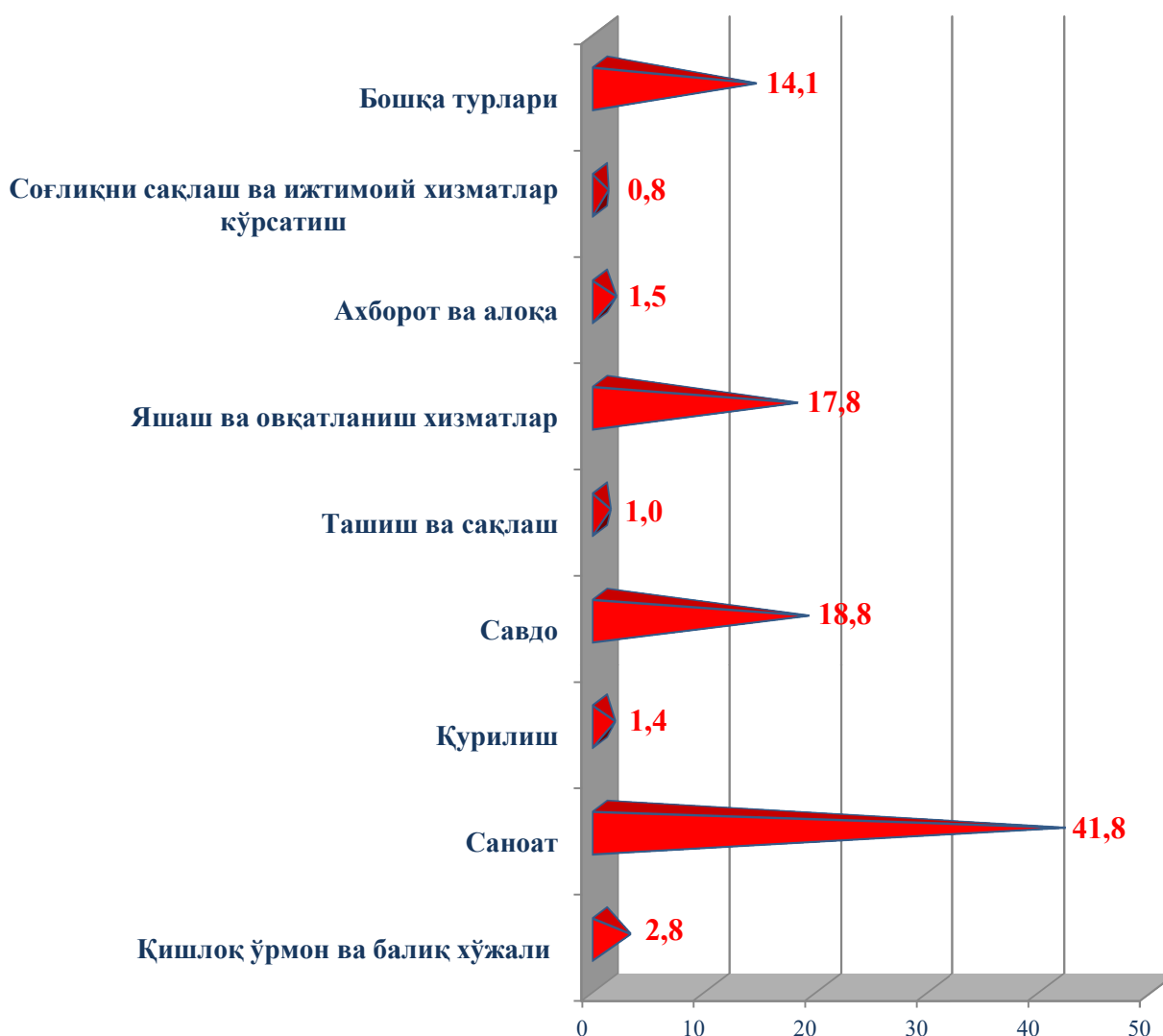


■ рўйхатдан ўтганлар ■ фаолият кўрсатаётган ■ янги ташкил этилган

Фаолият кўрсатаётган оилавий корхоналарнинг иқтисодий фаолият турлари

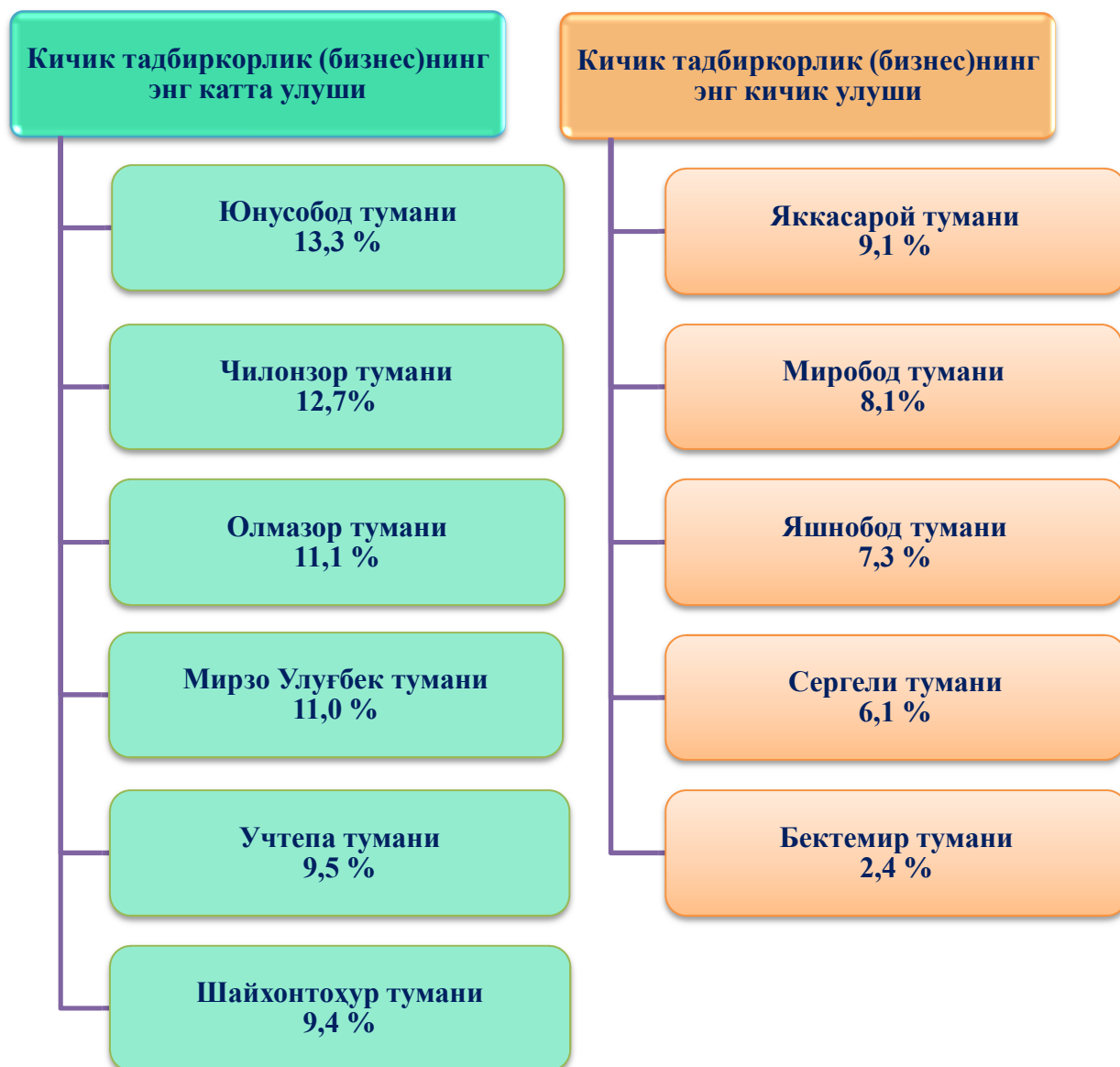
кесимида қаралганда оилавий корхоналарнинг 41,8 % ёки 1104 таси саноат, 18,8 % ёки 496 таси савдо, 17,8 % ёки 470 таси яшаш ва овқатланиш хизматлари, 2,8 % ёки 73 таси қишлоқ ўрмон ва балиқ хўжалиги, 1,5 % ёки 41 таси ахборот ва алоқа, 1,4 % ёки 36 таси қурилиш, 1,0 % ёки 27 таси ташиш ва сақлаш, 0,8 % ёки 22 таси соғлиқни сақлаш ва ижтимоий хизматлар кўрсатиш ҳамда 14,1 % ёки 374 таси бошқа фаолият турлари ҳиссасига тўғри келмоқда.

**Фаолият кўрсатаётган оилавий корхоналарни
иқтисодий фаолият турлари бўйича таркиби, фоизда**

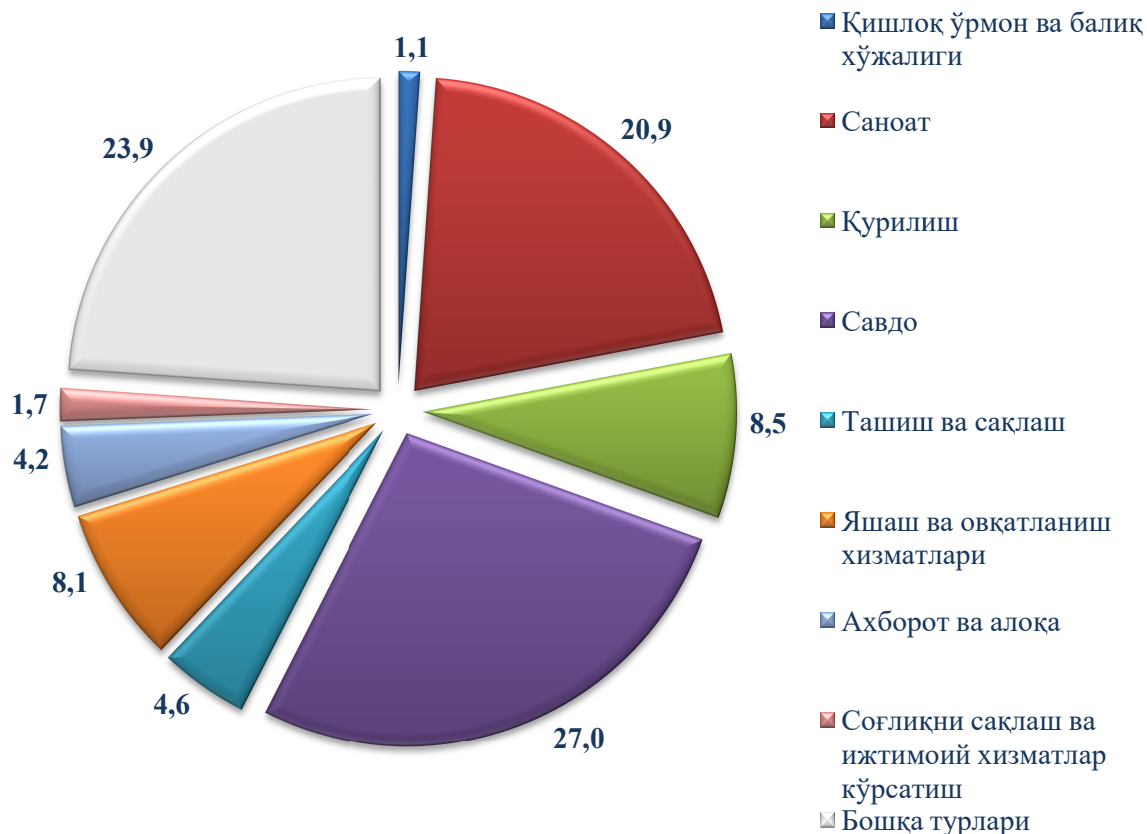


Кичик корхона ва микрофирмалар сони.

2019 йил 1 июль ҳолатига Тошкент шаҳрида фаолият кўрсатаётган кичик корхона ва микрофирмаларнинг сони 68,7 мингтани ташкил қилган. Бу кўрсаткич 2018 йил 1 июль ҳолатига қараганда 18,8 % га ошган. Фаолият кўрсатаётган кичик корхона ва микрофирмаларнинг асосий қисми, яъни 9,1 мингтаси (13,3 %) Юнусобод, 8,7 мингтаси (12,7 %) Чилонзор, 7,6 мингтаси (11,1 %) Олмазор ҳамда 7,6 мингтаси (11,0 %) Мирзо Улуғбек туманлари ҳиссаларига тўғри келади.



Фаолият кўрсатаётган кичик корхона ва микрофирмаларнинг иқтисодий фаолият турлари бўйича улуши, *фоизда*



Иқтисодий фаолият турлари кесимида фаолият кўрсатаётган жами 68,7 мингта кичик корхона ва микрофирмаларнинг 18,6 мингтаси (27,0 %) – савдода, 14,4 мингтаси (20,9 %) – саноатда, 5,9 мингтаси (8,5 %) – қурилишда, 5,5 мингтаси (8,1 %) яшаш ва овқатланиш бўйича хизматлар соҳасида, 3,1 мингтаси (4,6 %) – ташиш ва сақлашда, 2,9 мингтаси (4,2 %) – ахборот ва алоқа соҳасида, 1,2 мингтаси (1,7 %) соғлиқни сақлаш ва ижтимоий хизматлар кўрсатишда, 0,7 мингтаси (1,1 %) – қишлоқ, ўрмон ва балиқ хўжалигида, шунингдек 16,4 мингтаси (23,9 %) – бошқа фаолият турлари ҳиссаларига тўғри келади. Шундан кўришиб турибдики, фаолият кўрсатаётган кичик корхона ва микрофирмаларнинг асосий қисми саноат ва савдо фаолият турларига тўғри келади. Шунингдек, энг кам улуши эса соғлиқни сақлаш ва ижтимоий хизматлар ҳамда қишлоқ, ўрмон ва балиқ хўжалиги турларига тўғри келади.

2019 йил январ-июнь ойларида 10,7 мингдан зиёд кичик корхона ва микрофирмалар

янги ташкил этилган. Бу эса ўтган йилнинг шу даврига нисбатан қараганда 43,6% га кўпроқдир. Энг кўп янги ташкил этилган кичик корхона ва микрофирмалар Учтепа тумани (1577 та), Чилонзор тумани (1344 та), Олмазор тумани (1330 та), Юнусобод тумани (1232 та), Мирзо Улуғбек тумани (1010 та), Шайхонтоҳур тумани (1003 та) ва Миробод тумани (788 та) ҳиссасига тўғри келади. Энг кам, Яшнобод тумани (780 та), Яккасарой тумани (673 та), Сергели тумани (633 та) ҳамда Бектемир (393 та) туманларида ташкил этилган.

Янги ташкил этилган кичик корхона ва микрофирмаларнинг иқтисодий фаолият турлари бўйича сони, бирликда



Иқтисодий фаолият турлари кесимида эса энг кўпи савдода (4942 та), саноатда (1762 та), бошқа фаолият турлари соҳасида (1504 та), қурилишда (951 та), яшаш ва овқатланиш хизматларида (652 та) ва ахборот ва алоқада (350 та) ташкил этилган. Энг кам эса ташиш ва сақлашда (345 та), соғлиқни сақлаш ва ижтимоий хизматларда (135 та) ҳамда қишлоқ, ўрмон ва балиқ хўжалигида (122 та) ташкил этилган.