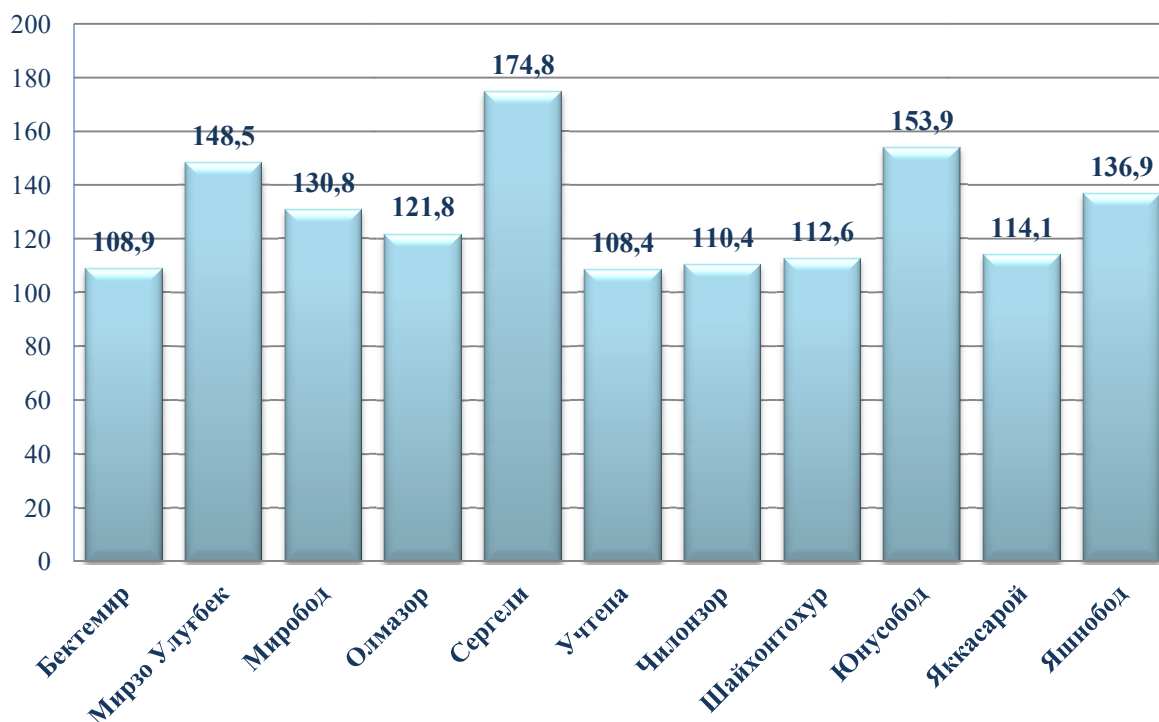


### III. ИНВЕСТИЦИЯЛАР ВА ҚУРИЛИШ

Жорий йилнинг январь–июнь ойларида Тошкент шаҳрида иқтисодиёт ва ижтимоий соҳани ривожлантириш учун жами молиялаштириш манбалари ҳисобидан 18 082,4 млрд. сўм асосий капиталга инвестициялар ўзлаштирилди ва 2018 йилнинг мос даврига нисбатан 137,1 % ни ташкил қилди.

**Асосий капиталга инвестицияларнинг ўсиш суратлари, фоизда**  
(январь-июнь)



Асосий капиталга инвестицияларнинг ўзлаштирилган ҳажми бўйича туманлар кесимида Сергели тумани етакчилик қилмоқда. Ушбу ҳудудда жами асосий капиталга инвестицияларнинг 25,2 % ўзлаштирилди.

Шунингдек, Миробод тумани жами инвестициялар ҳажмидан 13,3 % ни, Юнусобод тумани 11,8 % ни ташкил этмоқда.

Чилонзор ва Мирзо Улуғбек туманларида ушбу кўрсаткич мос равишда 9,8 % ва 9,4 % ни ташкил этди.

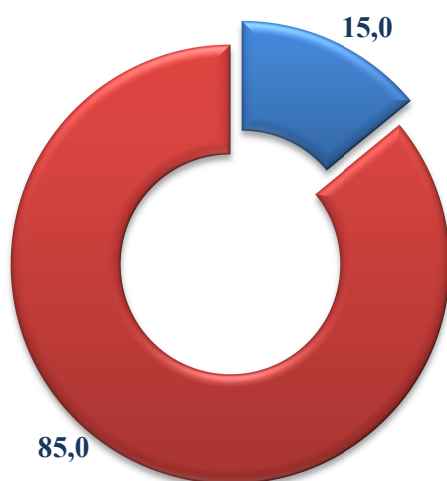
Учтепа ҳамда Бектемир туманларида инвестициялар энг кам ўзлаштирилган бўлиб, ҳар бирининг Тошкент шаҳридаги улуши 2,5 % ва 2,3 % ни ташкил этди.

**Асосий капиталга инвестицияларнинг молиялаштириш  
манбалари бўйича тақсимланиши**  
(январь-июнь)

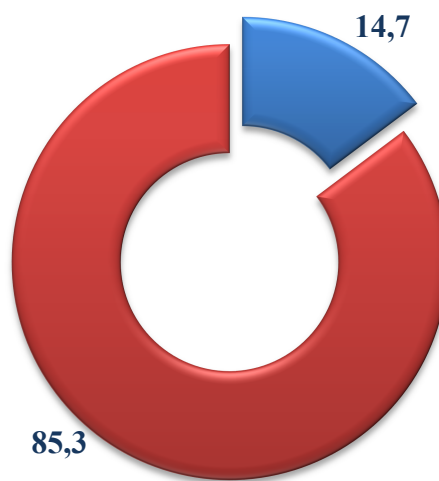
	Млрд.сўм	Ўсиш суръати, % да	Жамига нисбатан улуши, % да
<b>Асосий капиталга инвестициялар</b>	<b>18082,4</b>	<b>137,1</b>	<b>100,0</b>
<i>шу жумладан:</i>			
<b>Марказлашган инвестициялар:</b>	<b>2659,7</b>	<b>145,8</b>	<b>14,7</b>
бюджет маблағлари	1361,2	257,0	7,5
Давлат мақсадли жамғармалари	28,8	-	0,2
Тикланиш ва тараққиёт жамғармаси	716,2	55,6	4,0
Ўзбекистон Республикаси кафолати остидаги кредитлар	553,5	124,8	3,0
<b>Марказлашмаган инвестициялар:</b>	<b>15422,7</b>	<b>137,6</b>	<b>85,3</b>
корхона маблағи	6282,5	116,4	34,8
аҳоли маблағи	906,8	111,8	5,0
тўғридан-тўғри хорижий инвестиция ва кредитлар	3096,3	168,3	17,1
тижорат банклари кредитлари ва бошқа қарз маблағлари	5137,1	162,2	28,4

**Марказлашган ва марказлашмаган инвестицияларнинг жами асосий капиталга  
инвестициялар ҳажмидаги улуши, фоизда**

2018 йил январь-июнь

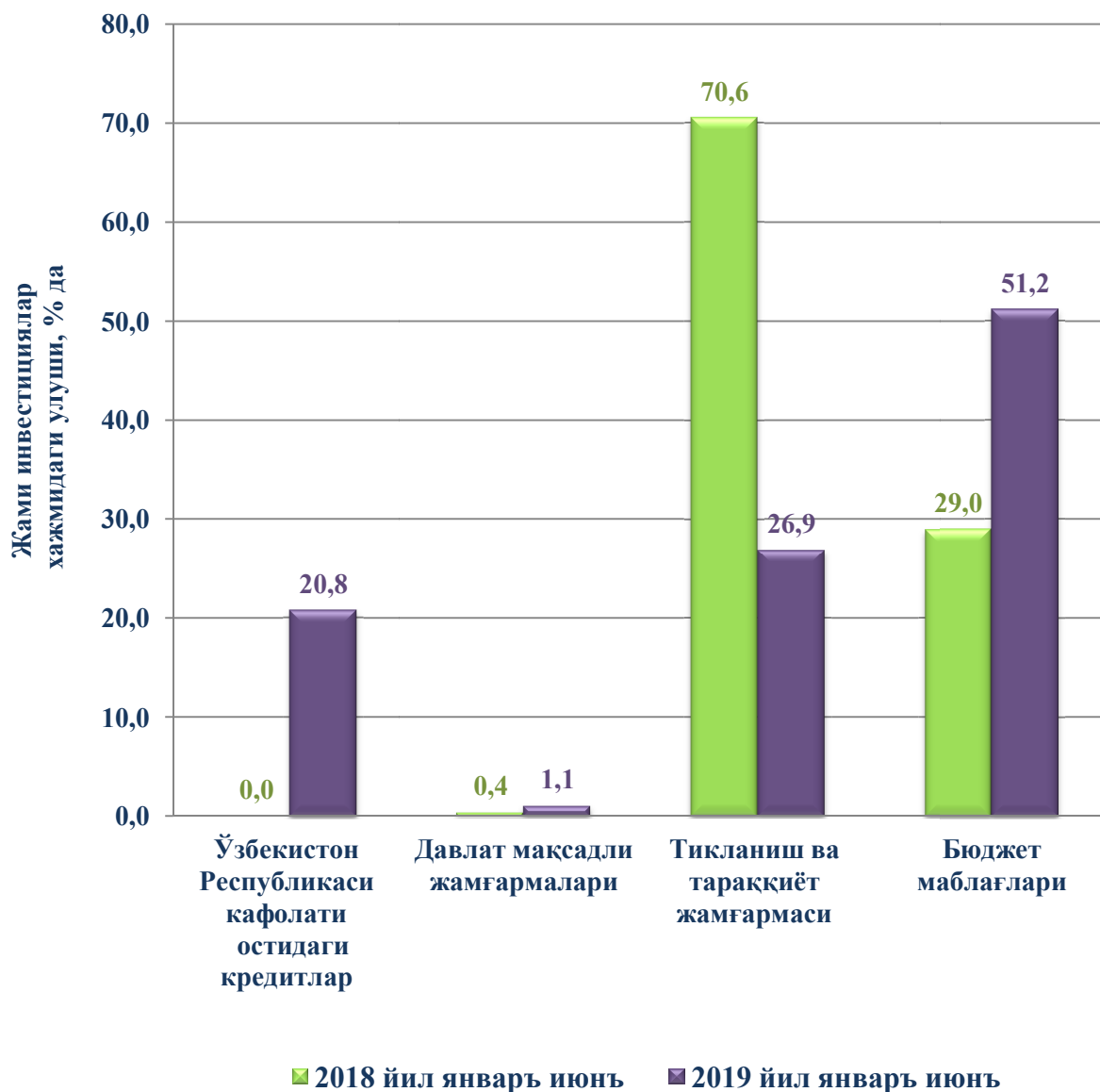


2019 йил январь-июнь



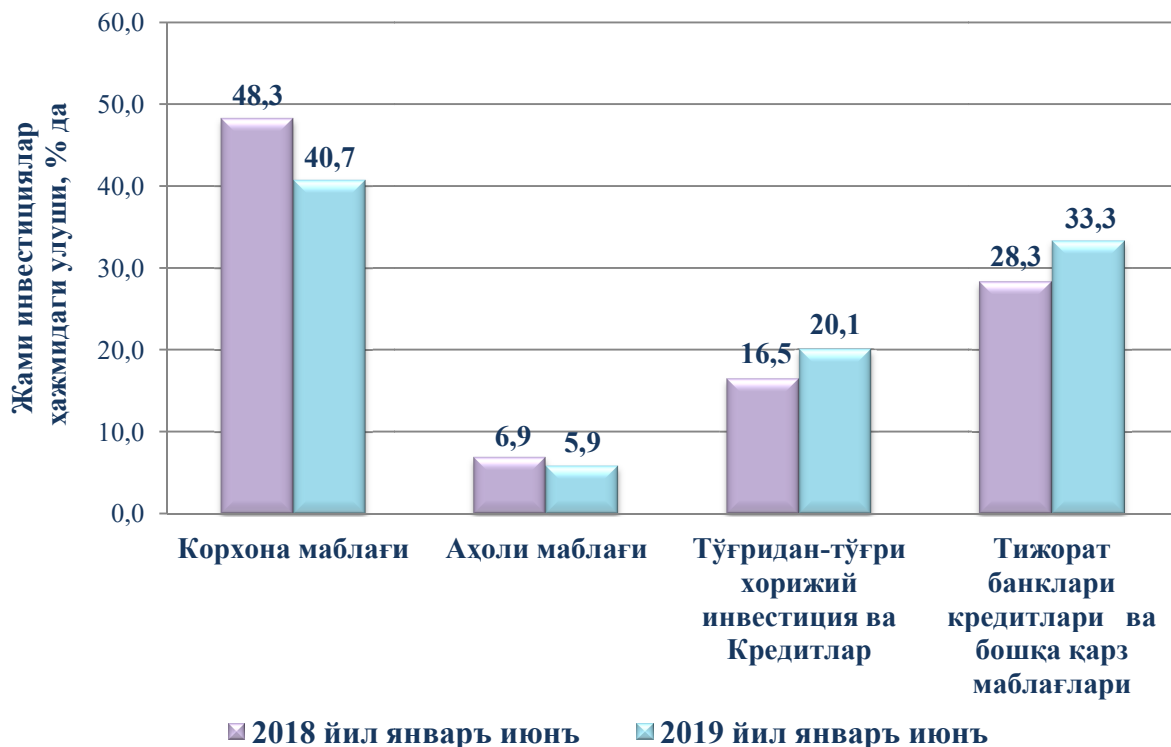
Марказлашган молиялаштириш манбалар ҳисобидан 2659,7 млрд.сўм ёки 145,8 % (жами инвестициялар ҳажмининг 14,7 % га) кўп ўзлаштирилди, мос равишда, марказлашмаган молиялаштириш манбалари ҳисобидан 15422,7 млрд.сўм ёки 137,6 % (жами инвестициялардаги улуши 85,3%).

### Асосий капиталга инвестицияларнинг марказлашган молиялаштириш манбалари



Тикланиш ва тараққиёт жамғармаси ҳисобидан иқтисодиётнинг стратегик тармоқларига ўзлаштирилган инвестициялар ҳажми 716,2 млрд. сўмни ташкил қилди.

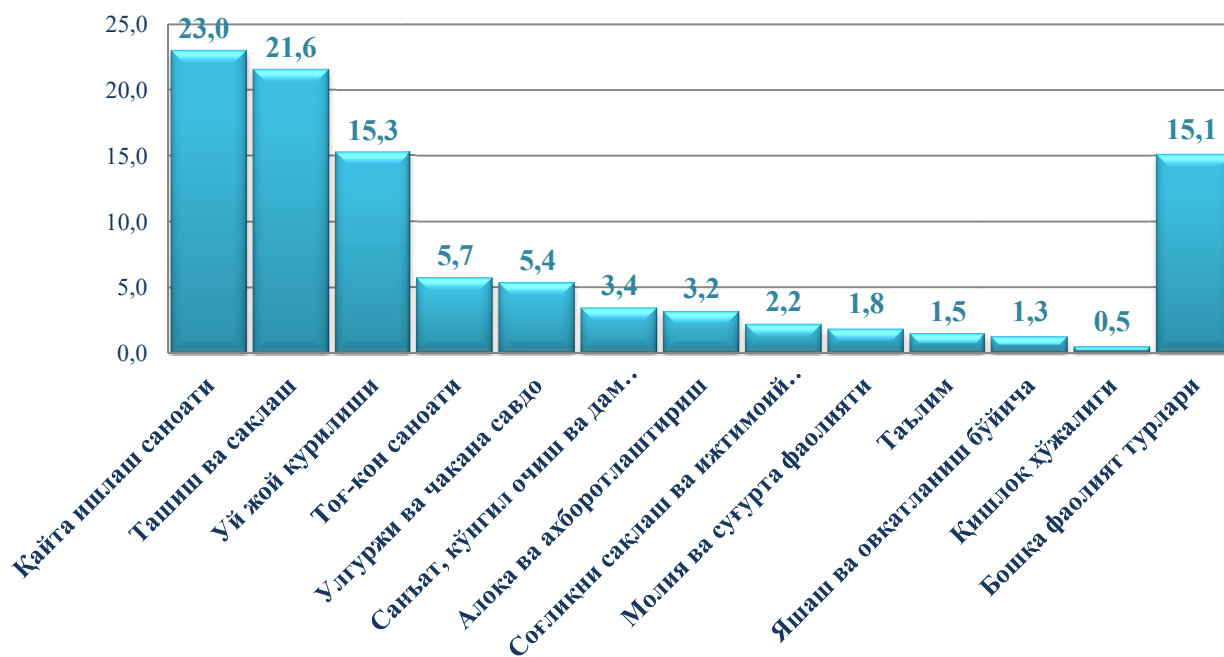
### Асосий капиталга ўзлаштирилган инвестицияларнинг марказлашмаган молиялаштириш манбалари



Марказлашмаган инвестицияларнинг молиялаштириш манбалари асосан корхона маблағлари (жами инвестициялар ҳажмига нисбатан 40,7 %), тижорат банклари кредитлари ва бошқа қарз маблағлари (33,3 %) ҳисобига тўғри келди.

### Асосий капиталга инвестицияларнинг иқтисодий фаолият турлари бўйича таркиби жамига нисбатан, фоизда

(январь-июнь)



Асосий капиталга инвестицияларнинг иқтисодий фаолият турлари бўйича таркибида қайта ишлаш саноати етакчилик қилмоқда. Ушбу тармоқда жами молиялаштириш манбалари ҳисобидан 4 158,3 млрд.сўм ёки жами асосий капиталга киритилган инвестицияларнинг 23,0 % ўзлаштирилган.

Кейинги ўринда ташиш ва сақлаш тармоғи бўлиб жами молиялаштириш манбаи ҳисобидан 3 900,4 млрд.сўм ёки жами асосий капиталга киритилган инвестицияларнинг 21,6 % ўзлаштирилган.

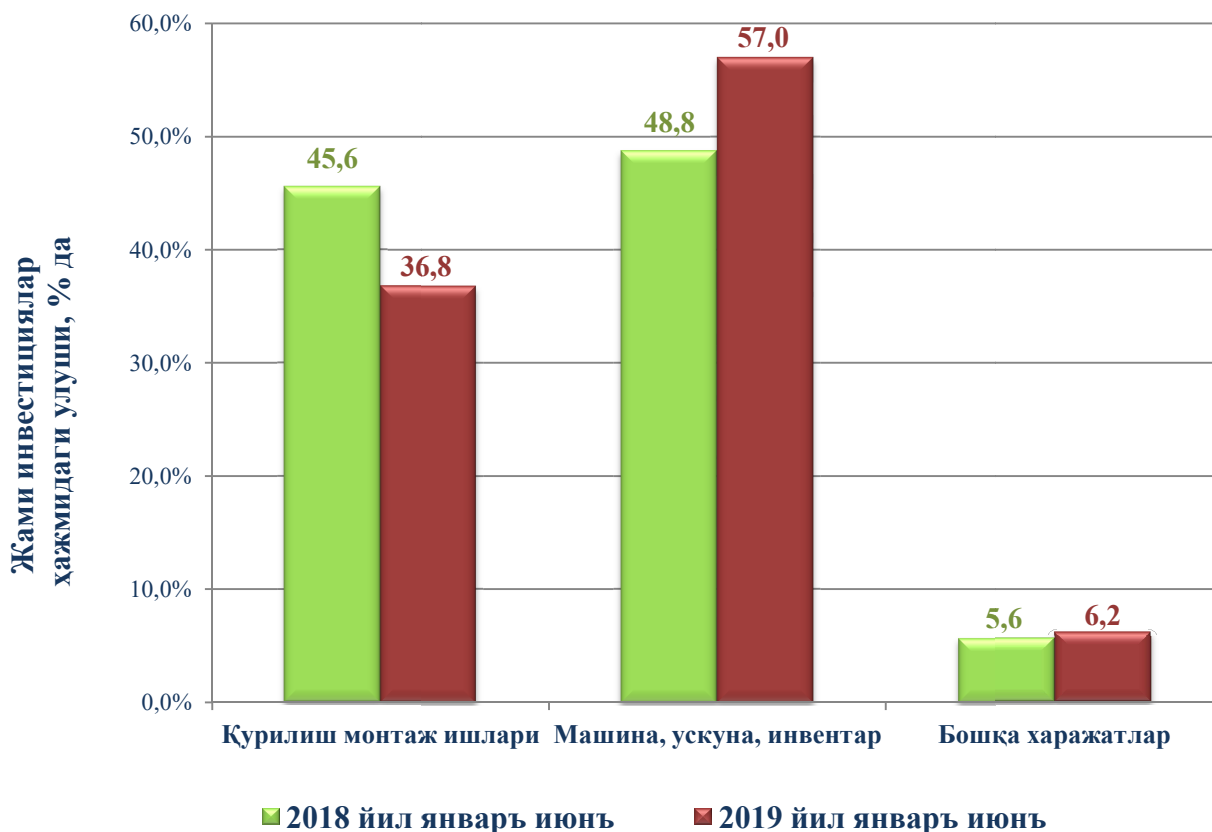
Саноат тармоғи таркибида энг кўп инвестиция ўзлаштирилган 3 фаолият тури қуйидагилар:

- Озиқ-овқат, ичимлик ва тамаки маҳсулотлари ишлаб чиқариш 904,1 млрд.сўм (жами асосий капиталга инвестициялардаги улуши 5,0 %);

- Тўқимачилик маҳсулотлари ва кийим-кечак ишлаб чиқариш 452,6 млрд.сўм (жами асосий капиталга инвестициялардаги улуши 2,5 %).

- Резина ва пластмасса буюмлари ишлаб чиқариш 278,5 млрд.сўм (жами асосий капиталга инвестициялардаги улуши 1,5 %);

### Асосий капиталга ўзлаштирилган инвестицияларнинг технологик таркиби



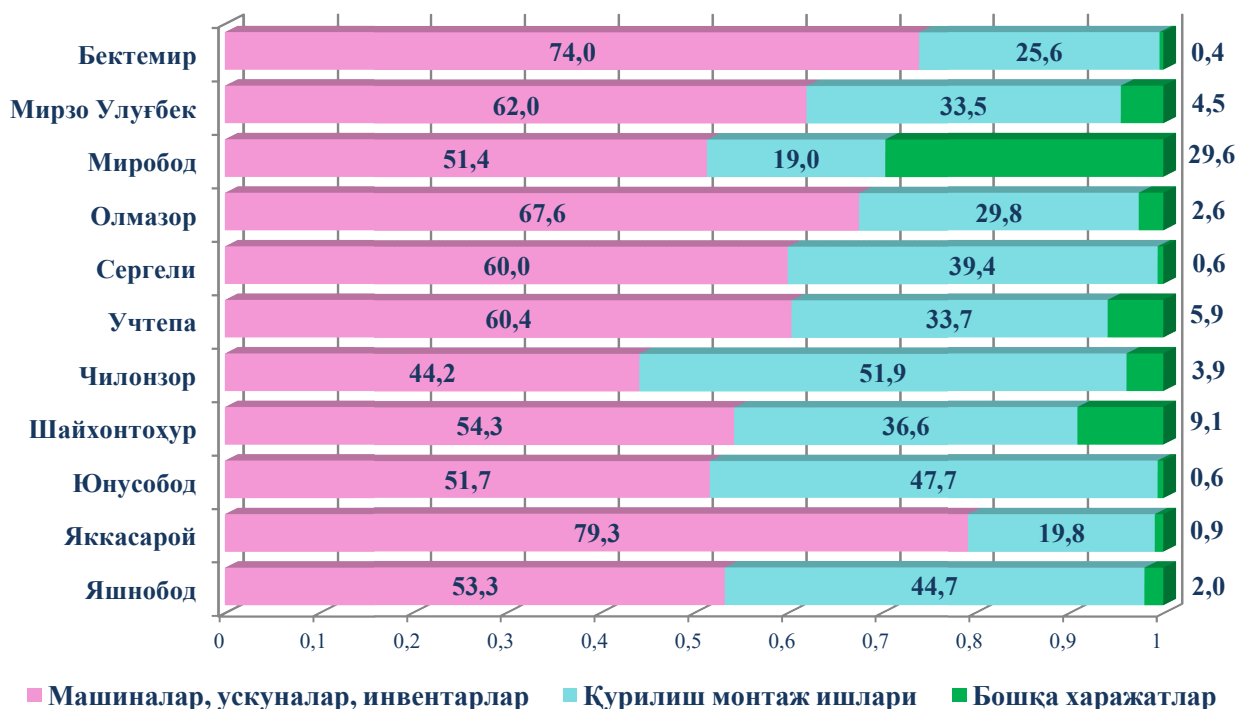
Асосий капиталга инвестицияларнинг технологик таркибида: Тошкент шаҳри бўйича қурилиш – монтаж ишларининг улуши 36,8% ни, машина, ускуна, инвентар сотиб олишга харажатлар 57,0 % ни ҳамда бошқа харажатлар улуши 6,2 % ни ташкил этди.

## Асосий капиталга инвестицияларнинг мулкчилик шакллари бўйича технологик таркиби

(январь-июнь)

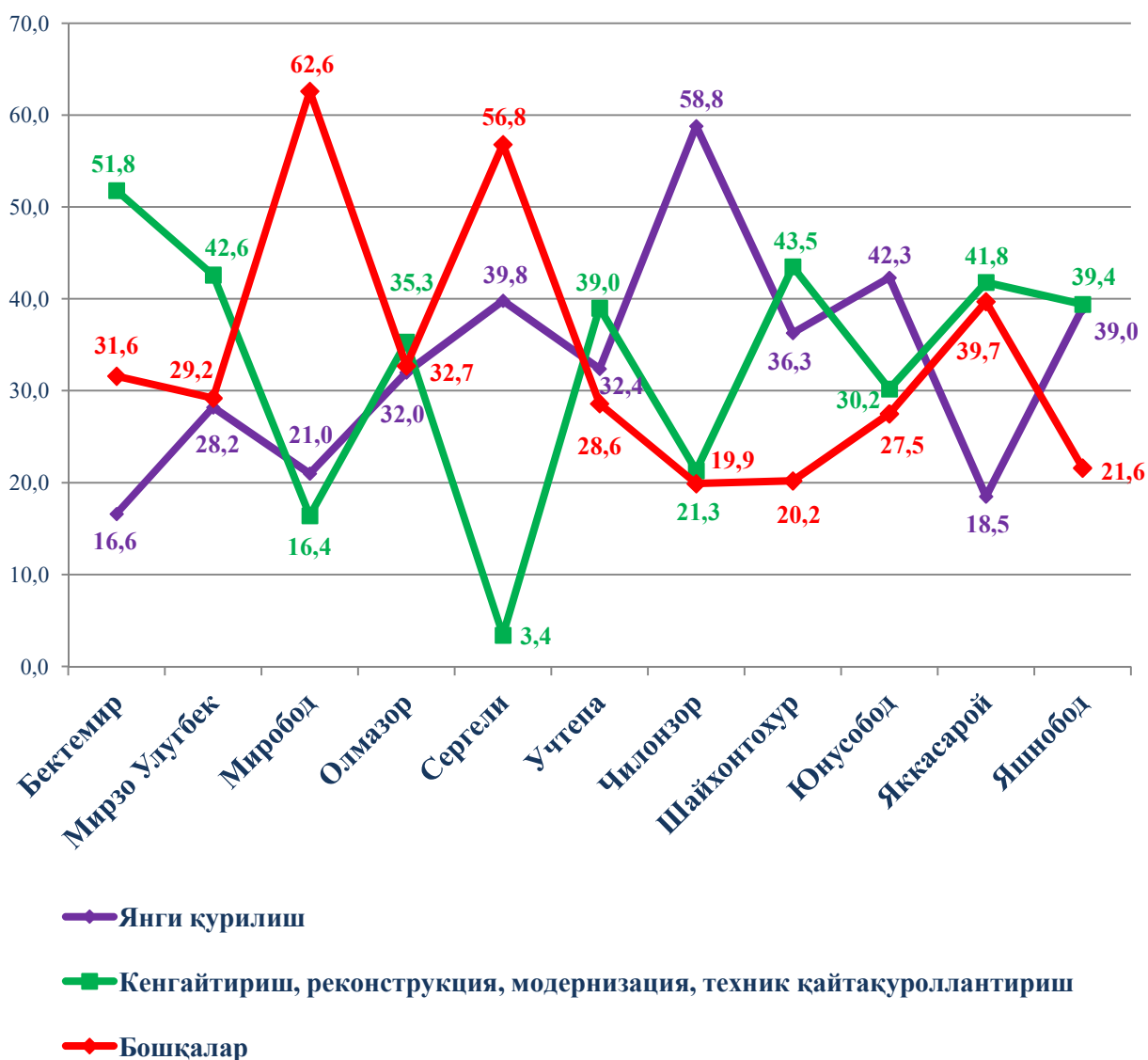
	Жами	Давлат	Нодавлат
<b>Жами, млрд. сўм</b>	<b>18 082,4</b>	<b>3 867,3</b>	<b>14 215,1</b>
<i>шу жумладан жамига нисбатан % да:</i>			
Қурилиш – монтаж ишлари	36,8	28,9	38,9
Машина, ускуна, инвентар	57,0	70,0	53,5
Бошқа харажатлар			

### Асосий капиталга инвестицияларнинг технологик таркиби *фоизда* (январь-июнь)



Асосий капиталга инвестицияларнинг технологик таркибида: Қурилиш – монтаж ишлари бўйича Чилонзор туманида 51,9 % ни, Юнусобод туманида 47,7 % ни, Яшнобод туманида 44,7 % ни ҳамда Сергели туманида 39,4 % ни ташкил этди. Машина, ускуна, инвентар сотиб олишга харажатлар бўйича Яккасарой туманида 79,3 % ни, Бектемир туманида 74,0 % ни, Олмазор туманида 67,6 % ни ҳамда Мирзо Улуғбек туманида 62,0 % ни ташкил қилди.

## Асосий капиталга инвестицияларнинг такрор ишлаб чиқариш таркиби *фоизда* (январь-июнь)



Асосий капиталга инвестицияларнинг такрор ишлаб чиқариш таркибида: Янги қурилиш бўйича Чилонзор туманида 58,8 % ни, Юнусобод туманида 42,3 % ни, Сергели туманида 39,8 % ни ҳамда Яшнобод туманида 39,0 % ни ташкил этди. Кенгайтириш, реконструкция, модернизация, техник қайтақуроллантириш бўйича Бектемир туманида 51,8 % ни, Шайхонтохур туманида 43,5 % ни, Мирзо Улугбек тумани 42,6 % ни ҳамда асосий капиталга инвестицияларнинг такрор ишлаб чиқариш таркибида бошқалар йўналишида Миробод туманида 62,6 % ни ва Сергели туманида 56,8 % ни ташкил қилди.

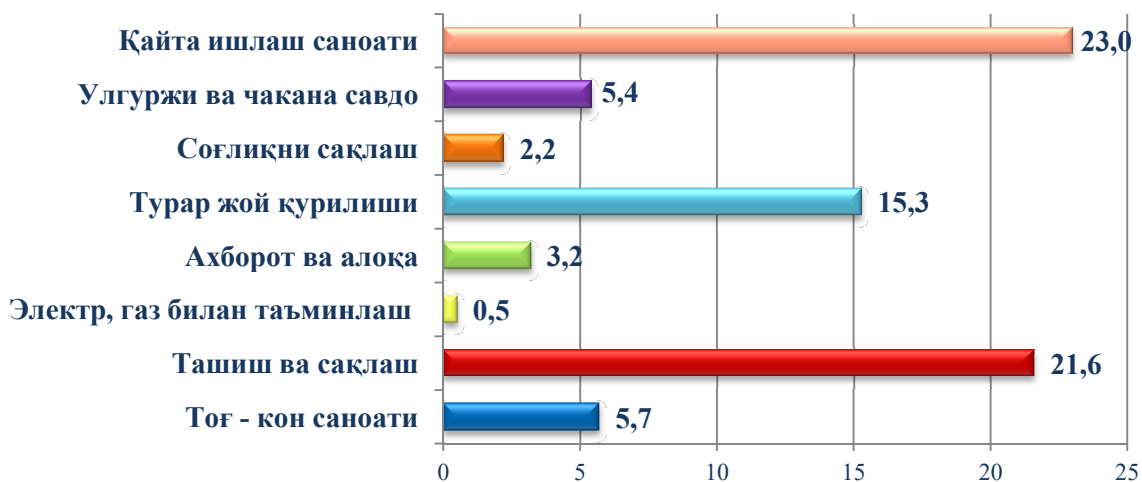
**Иқтисодий фаолият турлари бўйича ўзлаштирилган  
асосий капиталга инвестициялар**  
(январь-июнь)

	Млрд.сўм	Жамига нисбатан улуши, % да	
		2018й.	2019й.
<b>Асосий капиталга инвестициялар - жами</b>	<b>18082,3</b>	<b>100,0</b>	<b>100,0</b>
<i>Шу жумладан иқтисодий фаолият турлари бўйича:</i>			
Қишлоқ, ўрмон ва балиқ хўжалиги	89,1	1,0	0,5
Тоғ - кон саноати	1035,1	0,2	5,7
Ишлаб чиқариш саноати	4158,3	22,6	23,0
Электр, газ, буғ билан таъминлаш ва хавони кондициялаш	83,4	0,5	0,5
сув билан таъминлаш, канализация тизими, чиқиндиларни йиғиш ва утилизация қилиш	57,7	1,8	0,3
Қурилиш	975,7	3,2	5,4
улгуржи ва чакана савдо, моторли транспорт воситалари ва мотоцикларни таъмирлаш	969,5	8,3	5,4
Ташиш ва сақлаш	3900,4	19,4	21,6
Яшаш ва овқатланиш бўйича хизматлар	228,0	1,0	1,3
Ахборот ва алоқа	576,7	3,1	3,2
Молия ва суғурта фаолияти	334,4	3,7	1,8
Профессional, илмий ва техник фаолият	442,2	3,3	2,4
Таълим	270,4	0,9	1,5
Соғлиқни сақлаш ва ижтимоий хизматлар кўрсатиш	399,2	2,4	2,2
Жами фаолият турларидан ташқари: тузар жой қурилишига инвестициялар	2766,8	18,4	15,3
Бошқа фаолият турлари	1795,5	10,2	9,9



Иқтисодий фаолият турлари бўйича асосий капиталга инвестицияларнинг ўзлаштирилиши: тоғ – кон саноатида 1035,1 млрд.сўм (жами инвестициялар ҳажмидаги улуши 5,7 %), шу жумладан хом нефт ва табиий газ қазиб чиқариш фаолият турида 625,9 млрд.сўм, ишлаб чиқариш саноатида 4158,3 млрд.сўм (23,0 %), шу жумладан озиқ–овқат, ичимлик ва тамаки маҳсулотлари ишлаб чиқариш фаолияти турида 904,1 млрд.сўм (5,0 %), текстил маҳсулотлари ва кийим ишлаб чиқариш фаолияти турида 452,6 млрд.сўм (2,5 %), кимё маҳсулотлари ишлаб чиқариш фаолияти турида 89,3 млрд.сўм (0,5 %), бошқа нометал минерал маҳсулотлар ишлаб чиқариш фаолият турида 528,8 млрд.сўм (2,9 %), тайёр метал маҳсулотларини ишлаб чиқариш саноатида 273,7 млрд.сўм (1,5 %), электр, газ, буғ билан таъминлаш ва ҳавони кондициялаш фаолият турида 83,4 млрд.сўм, (0,5 %), қурилиш фаолияти турида 975,7 млрд.сўм (5,4 %), ташиш ва сақлаш фаолият турида 3900,4 млрд. сўм (21,6 %), улгуржи ва чакана савдо, моторли транспорт воситалари ва мотоциклларни таъмирлаш фаолият турида 969,5 млрд.сўм (5,4 %), ахборот ва алоқа фаолият турида 576,7 млрд сўм (3,7 %), профессионал, илмий ва техник фаолият турида 442,2 млрд. сўм (2,4 %), таълим соҳасида 270,4 млрд.сўм (1,5 %), жами фаолият турларидан ташқари турар жой қурилишида 2766,8 млрд.сўм (15,3 %) инвестициялар ўзлаштирилди.

**Иқтисодий фаолият турлари бўйича асосий капиталга  
инвестициялар таркиби, фоизда**  
(январь-июнь)



**Асосий капиталга хорижий инвестиция ва кредитлар**

2019 йилнинг январь-июнида 3649,8 млрд.сўм ёки 2018 йилнинг январь-июнига нисбатан 198,4 % асосий капиталга хорижий инвестиция ва кредитлар ўзлаштирилди.

Хорижий инвестиция ва кредитларнинг жами асосий капиталга ўзлаштирилган инвестициялардаги улуши 20,2 % ташкил этди. Хорижий инвестиция ва кредитларнинг энг катта улуши Чилонзор туманида 24,2 %, Миробод туманида 23,1 %, Юнусобод туманида 15,7 % кузатилди.

## Тошкент шаҳрида ўзлаштирилган хорижий инвестициялар

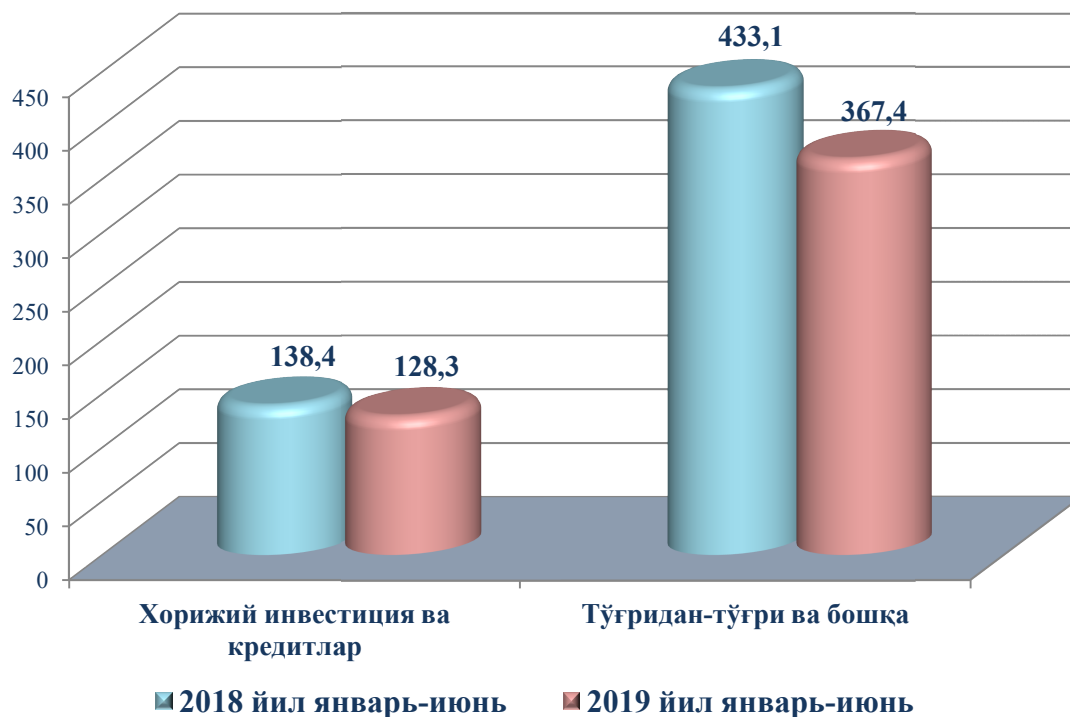
(январь-июнь)

(млрд.сўм)

	Жами инвестиция ва кредитлар	шу жумладан:		Тўғридан-тўғри ва бошқа инвестиция ва кредитлар	шу жумладан:	
		инвестиция	кредит		инвестиция	кредит
<b>Тошкент ш.</b>	<b>3649,8</b>	<b>2187,9</b>	<b>1461,9</b>	<b>3096,3</b>	<b>2187,9</b>	<b>908,4</b>
<i>туманлар:</i>						
Бектемир	199,8	199,8	-	199,8	199,8	-
Мирзо Улуғбек	423,3	388,1	35,2	407,8	388,1	19,7
Миробод	843,7	340,1	503,6	843,7	340,1	503,6
Олмазор	128,9	121,6	7,3	128,9	121,6	7,3
Сергели	8,4	8,4	-	8,4	8,4	-
Учтепа	6,5	6,5	-	6,5	6,5	-
Чилонзор	881,8	516,5	365,3	538,5	516,5	22
Шайхонтоҳур	404	55,3	348,7	227,2	55,3	171,9
Юнусобод	571,7	388,2	183,5	571,7	388,2	183,5
Яккасарой	42	41,8	0,2	42	41,8	0,2
Яшнобод	139,7	121,6	18,1	121,8	121,6	0,2

## Хорижий инвестиция ва кредитларни ўзлаштириш

(млн. АҚШ долл.)



Тўғридан-тўғри ва бошқа хорижий инвестиция ва кредитларнинг ўзлаштирилган ҳажми 2019 йилнинг январь-июнида 3096,3 млрд. сўмни ёки ўтган йилнинг мос даврига нисбатан 168,3 % ни ташкил қилди.

### Айрим иқтисодий фаолият турлари бўйича хорижий инвестиция ва кредитлар таркиби, фоизда



Куйидаги иқтисодий фаолият турлари бўйича хорижий инвестиция ва кредитлар энг кўп ўзлаштирилди: ишлаб чиқариш саноати жами ўзлаштирилган хорижий инвестиция ва кредитларнинг 34,2 % ни ташкил этиб (13,7 % пунктга), Ташиш ва сақлаш соҳаси 10,9 % ни ташкил этиб (12,2 % пунктга) кўпайди.

Шу билан бирга, куйидаги иқтисодий фаолият турларига хорижий инвестиция ва кредитлар: соғлиқни сақлаш ва ижтимоий хизматлар кўрсатиш фаолият тури 8,1 % ни ташкил этиб (16,3 % пунктга), ахборот ва алоқа 2,5 % (1,4 % пунктга) камайди.

### Ижтимоий соҳа объектларининг қурилиши

Ижтимоий соҳада жорий даврда жами умумий майдони 388,9 минг кв.м, бўлган 1705 та турар жой объекти янги қурилиб ишга туширилган.

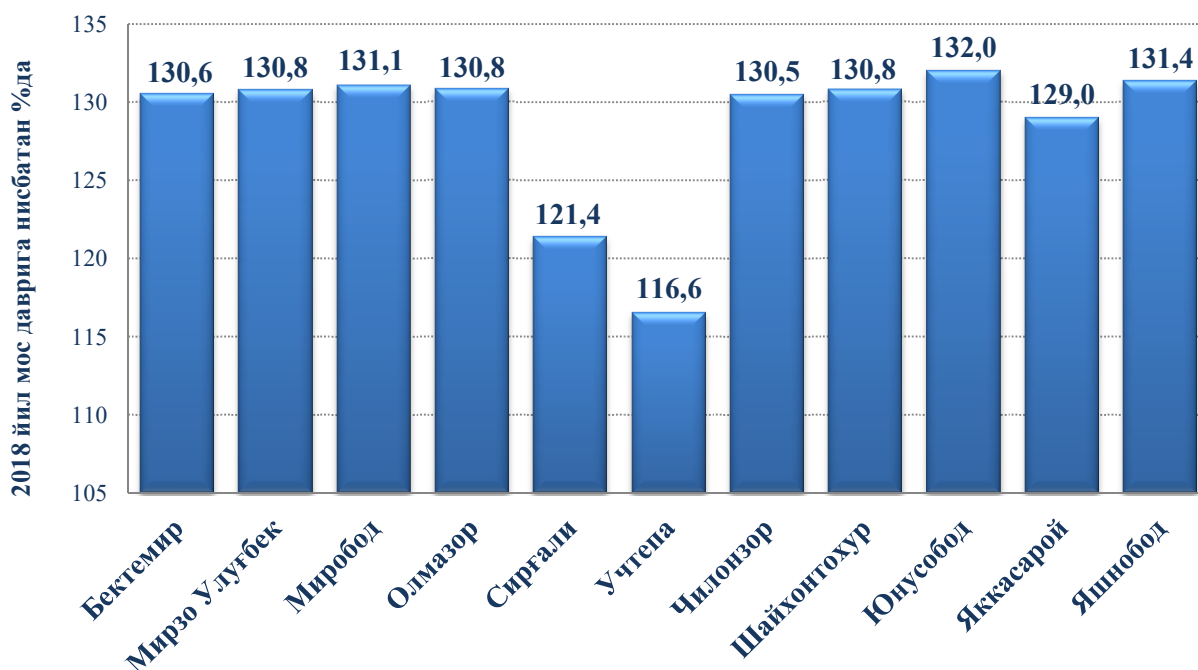
Ишга туширилган турар жойларнинг ҳудудлар кесимида кўрадиган бўлсак, энг кўпи Юнусобод туманида ишга туширилган 80,7 минг кв.м. ва у шаҳар бўйича ишга туширилган жами умумий майдоннинг 20,8 % ни ташкил этди. Кейинги ўринларда Шайхонтоҳур, Яшнобод туманлари эгаллаган бўлиб, шаҳар бўйича ишга туширилган жами умумий майдоннинг 15,3 % ва 11,1 % ни ташкил этишган.

### Қурилиш ишлари

Жорий йилнинг январь-июнида 7494,4 млрд. сўм ёки 2018 йилнинг январь-июнига нисбатан 115,7 % қурилиш ишлари бажарилди.

### Туманлар кесимида қурилиш ишларининг ўсиш суръати *фоизда*

(январь-июнь)

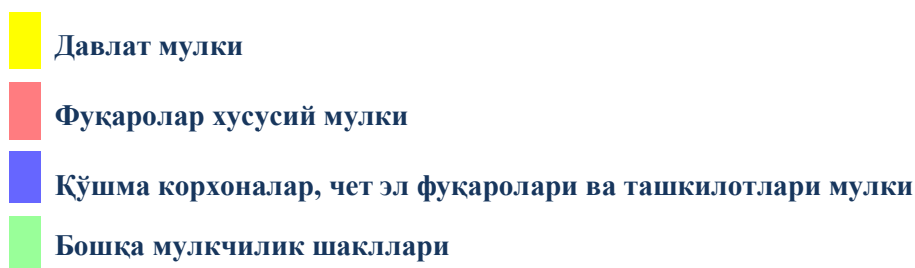
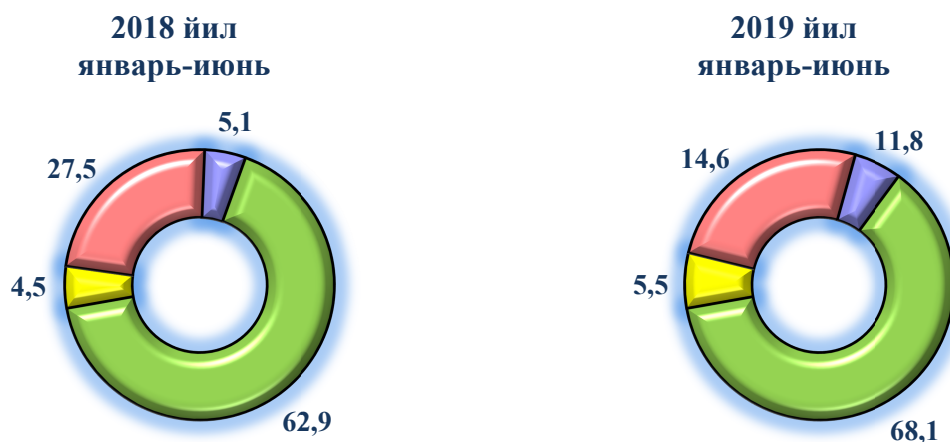


Қурилиш ишлари бўйича юқори ўсиш суръатлари қуйидаги туманларда кузатилди: Юнусобод туманида 132,0 % ва ўтган йилнинг мос даврига нисбатан ўсиш суръати 24,4 % пунктга кўпайди, мос равишда, Яшнобод туманида 131,4 % (20,3 % пункт), Мирзо Улуғбек, Олмазор, Шайхонтоҳур туманларида 130,8 % дан бўлиб, ўтган йилнинг мос даврига нисбатан 19,5 % пунктга, 17,2 % пунктга, 16,5 % пунктга ўсди.

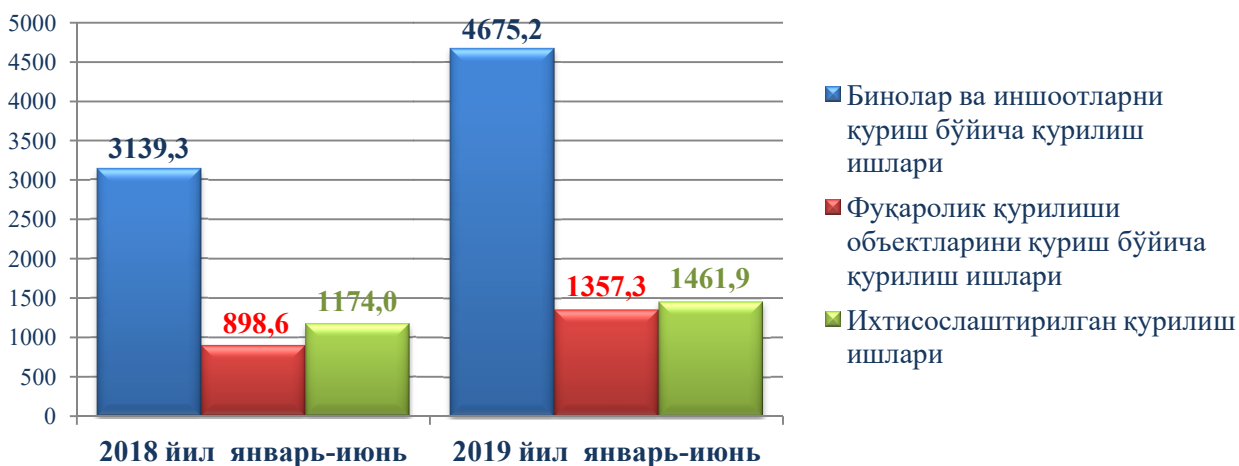
Нодавлат мулкчилик шаклидаги ташкилотлар томонидан 7 085,9 млрд. сўмлик қурилиш

ишлари амалга оширилиб, жами қурилиш ишлари ҳажмидаги улуши 94,5 фоизни (2018 йил январь-июнига нисбатан ўсиш суръати 112,7 фоизни) ташкил қилди.

**Мулкчилик шакллари бўйича қурилиш ташкилотларининг ўз кучлари билан бажарган қурилиш ишлари тақсимоги**  
(умумий ҳажмга нисбатан фоизда)



**Иқтисодий фаолият турлари бўйича бажарилган қурилиш ишлари (млрд.сўм)**



Қурилиш ишлари умумий ҳажмининг 62,4 фоизи бинолар ва иншоотларни қуриш бўйича қурилиш ишлари, 18,1 фоизи фуқаролик қурилиши объектларини қуриш бўйича қурилиш ишлари ва 19,5 фоизи ихтисослаштирилган қурилиш ишларига тўғри келди.