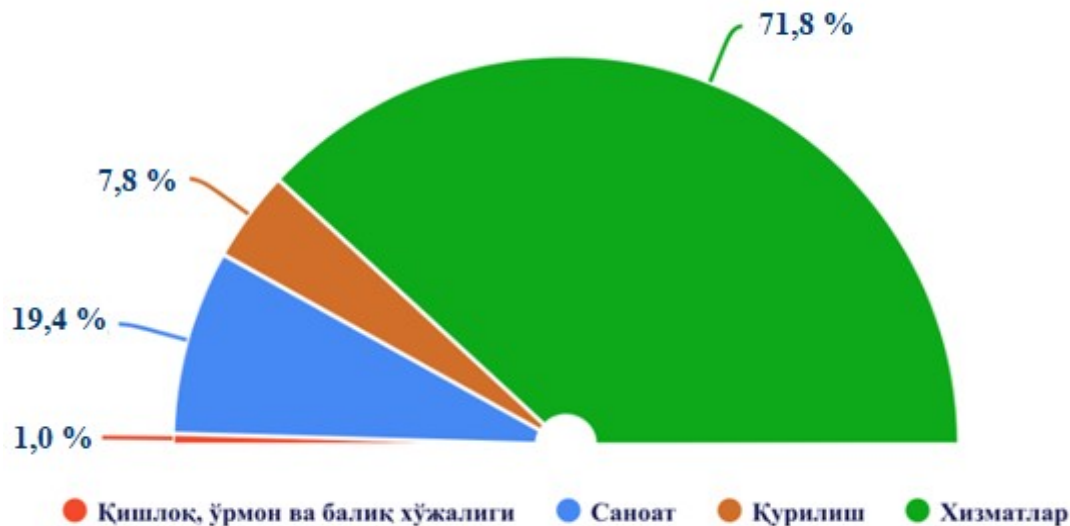


ХИЗМАТЛАР СОҲАСИ

2019 йил 1 январь ҳолатига корхона ва ташкилотларнинг умумий сонida
хизматлар соҳасида фаолият кўрсатаётганларнинг улуши, %

(фермер ва деҳқон хўжаликларидан ташқари)



Хизматлар соҳасида фаолият кўрсатаётган корхоналарнинг тоифалари, бирлик

	2017 йил 1 январь ҳолатига	2018 йил 1 январь ҳолатига	2019 йил 1 январь ҳолатига
Хизматлар соҳаси корхоналари, жами	40122	44116	49674
- йирик	8474	8813	9094
- кичик корхона ва микрофирмалар	31648	35303	40580
- <i>ш.ж. хорижий инвестиция иштирокидаги корхоналар</i>	793	2193	2987

Хизматлар соҳасида янги ташкил этилган корхоналар сони, бирлик

	2016 йил	2017 йил	2018 йил
Хизматлар соҳаси корхоналари, жами	5348	6321	8796
- кичик корхона ва микрофирмалар	4879	5742	8163
- <i>ш.ж. хорижий инвестиция иштирокидаги корхоналар</i>	74	275	954

Ишлаб чиқарилган (кўрсатилган) хизматлар ҳажми

	2016 й.			2017 й.			2018 й.		
	жами, млрд. сўм	ўсиш суръати, % да	улуши, %	жами, млрд. сўм	ўсиш суръати, % да	улуши, %	жами, млрд. сўм	ўсиш суръати, % да	улуши, %
Тошкент ш.	29351,1	119,9	100	38659,9	118,0	100	50176,2	110,9	100
<i>туманлар:</i>									
Бектемир	880,7	110,3	3,0	1050,0	105,3	2,8	1382,2	122,2	2,8
Мирзо Улуғбек	2655,7	123,0	9,0	3379,4	115,1	8,7	5331,7	133,7	10,7
Миробод	4576,5	116,9	15,6	6127,2	119,2	15,9	7821,0	109,0	15,6
Олмазор	1694,2	124,3	5,8	2025,9	108,8	5,2	2660,2	110,9	5,3
Сергели	1628,8	111,7	5,6	2215,8	125,3	5,7	3088,0	122,1	6,2
Учтепа	1777,1	120,6	6,1	2187,4	109,5	5,7	2485,7	103,0	5,1
Чилонзор	2800,0	117,9	9,6	3648,5	115,3	9,4	4783,5	112,0	9,6
Шайхонтохур	3477,0	123,8	11,8	4162,0	106,5	10,8	5126,6	103,2	10,3
Юнусобод	5214,1	123,6	17,7	7331,3	126,7	19,0	8971,1	105,9	17,9
Яккасарой	2165,7	126,7	7,4	2596,8	107,8	6,7	3432,3	112,2	6,9
Яшнобод	2326,2	112,9	7,9	3644,8	140,9	9,4	4787,9	112,1	9,5

Аҳоли жон бошига ишлаб чиқарилган (кўрсатилган) хизматлар ҳажми

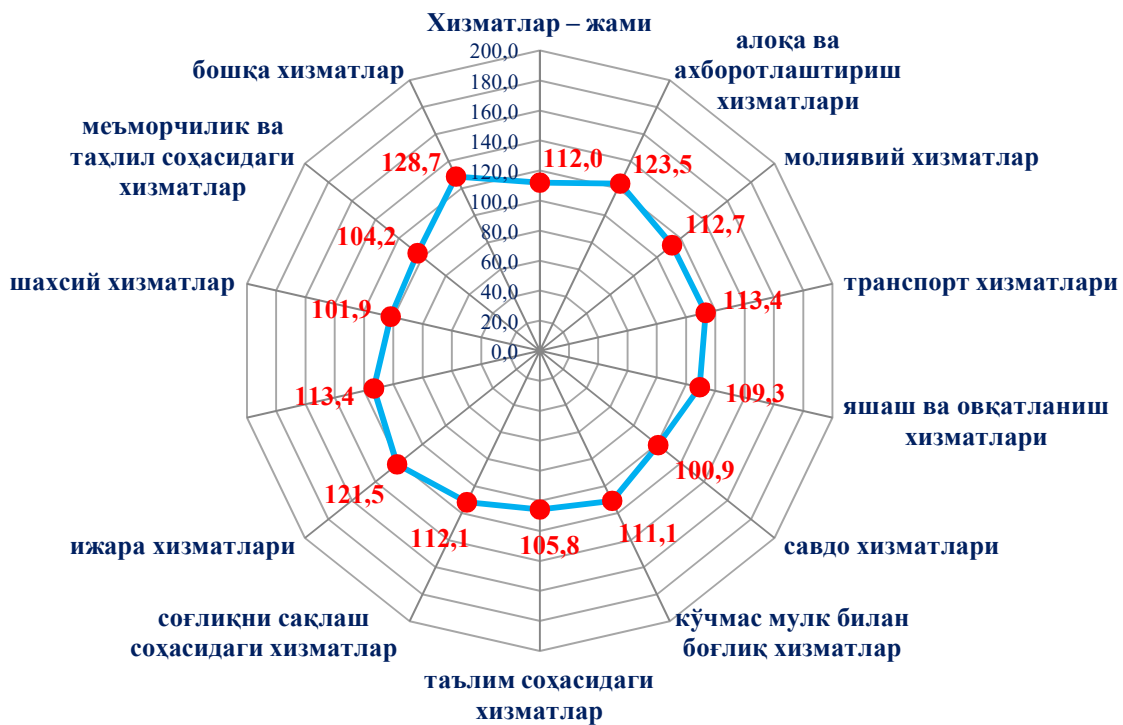
	2016 й.		2017 й.		2018 й.	
	минг. сўм	ўсиш суръати, % да	минг. сўм	ўсиш суръати, % да	минг. сўм	ўсиш суръати, % да
Тошкент ш.	12 185,4	118,6	15 815,0	110,6	20 172,2	115,3
<i>туманлар:</i>						
Бектемир	27 608,2	107,9	32 108,9	105,4	40 906,5	108,5
Мирзо Улуғбек	10 082,4	122,2	12 699,6	113,5	19 796,1	132,1
Миробод	34 802,4	115,6	45 931,1	107,9	57 888,2	107,6
Олмазор	4 917,9	122,5	5 790,0	104,9	7 470,0	109,0
Сергели	9 603,8	110,1	12 778,3	120,8	17 314,0	118,6
Учтепа	6 928,3	119,5	8 403,2	102,7	9 410,9	101,5
Чилонзор	11 930,1	116,9	15 348,3	107,0	19 756,9	109,9
Шайхонтоҳур	10 791,5	121,8	12 708,5	108,2	15 338,5	101,1
Юнусобод	16 411,9	122,2	22 740,4	117,5	27 341,6	104,0
Яккасарой	18 766,6	126,3	22 271,4	105,7	29 104,4	110,9
Яшнобод	10 511,7	112,2	16 235,3	116,2	20 978,9	110,3

Иқтисодий фаолият турлари бўйича бозор хизматлари ишлаб чиқариш

Млрд. сўм

	2016 йил	Ўсиш суръати, %	2017 йил	Ўсиш суръати, %	2018 йил	Ўсиш суръати, %
Хизматлар – жами	29351,1	119,9	38659,9	118,0	50176,2	110,9
<i>ш.ж: асосий турлари бўйича:</i>						
алоқа ва ахборотлаштириш хизматлари	2834,7	121,7	3995,9	127,5	5443,2	123,5
молиявий хизматлар	5320,1	117,3	8854,8	148,6	11760,4	112,7
транспорт хизматлари	4173,8	113,8	5223,6	117,1	6502,6	113,4
шу жумладан: автотранспорт хизматлари	3112,0	115,2	3432,4	103,0	3784,9	104,1
яшаш ва овқатланиш хизматлари	1189,0	123,9	1554,4	123,4	2107,5	109,3
савдо хизматлари	8 822,0	126,6	10287,9	100,1	12305,9	100,9
кўчмас мулк билан боғлиқ хизматлар	1491,4	117,2	1840,6	111,4	2359,7	111,1
таълим соҳасидаги хизматлар	1421,7	110,3	1885,2	125,3	2341,5	105,8
соғлиқни сақлаш соҳасидаги хизматлар	557,3	132,3	668,4	117,0	892,8	112,1
ижара хизматлари	643,9	120,8	759,1	103,9	1080,6	121,5
компьютерлар ва маишийтоварларни таъмирлаш бўйича хизматлар	183,9	123,2	207,5	109,7	267,9	113,4
шахсий хизматлар	441,0	109,7	486,3	102,4	596,5	101,9
меъморчилик, муҳандислик изланишлари, техник синовлар ва таҳлил соҳасидаги хизматлар	678,4	114,0	928,3	121,1	1571,3	104,2
бошқа хизматлар	1593,9	118,4	1967,9	113,8	2946,3	128,7


**Иқтисодий фаолият турлари бўйича кўрсатилган
бозор хизматларининг ўсиш суръати, %
(2018 йил)**



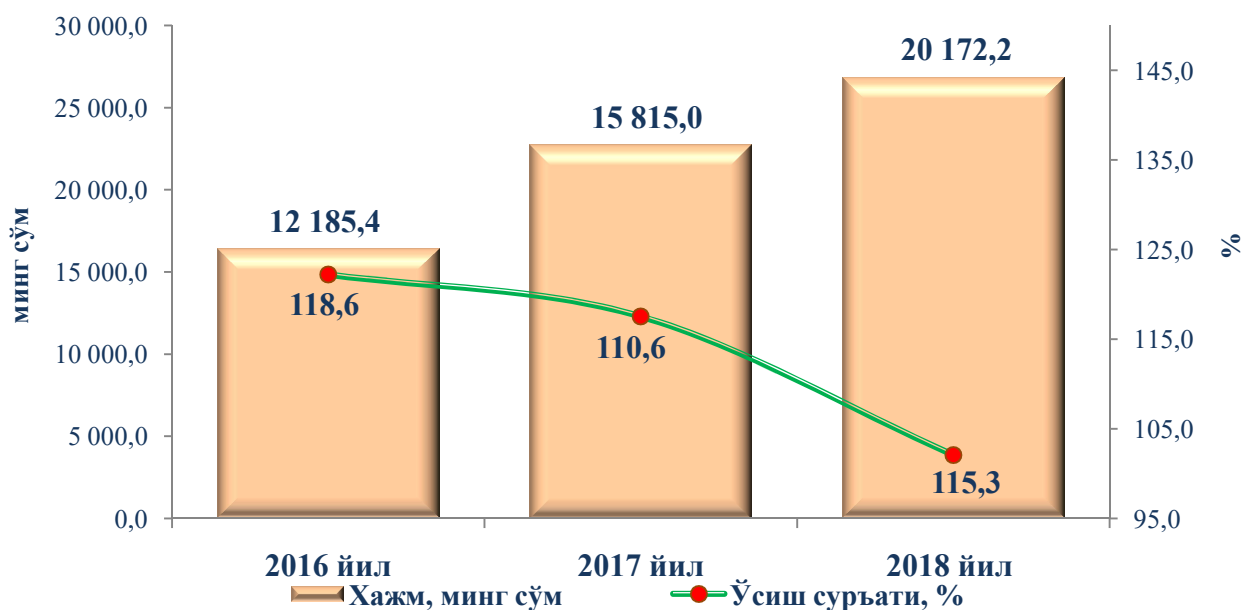
Иқтисодий фаолият турлари бўйича хизматлар таркиби, %
(2018 йил)



Савдо хизматлари ҳажмининг динамикаси



**Аҳоли жон бошига кўрсатилган бозор
хизматларининг ҳажми ва ўсиш суръати динамикаси**

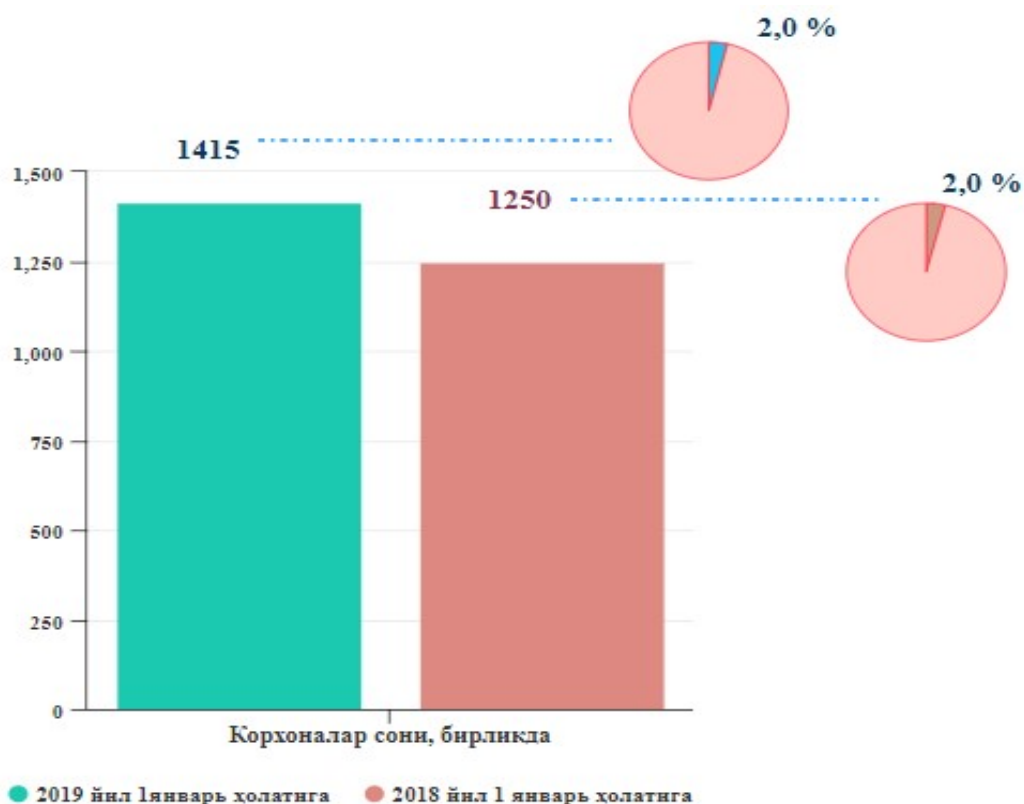


2018 йилда иқтисодий фаолият турлари бўйича туманда хизматлар соҳасида фаолият кўрсатган 68 та корхоналар хизматлар ҳажмини камайтирган.

Фаолият тури	Корхоналар сони, бирлик	Хизматлар ҳажми, млн. сўм		Фарқи (-)
		2017 й.	2018 й.	
Жами	68	3 138 024,2	1 610 010,8	-1 528 013,4
<i>шундан:</i>				
саноат	4	77 396,2	9 031,3	-68 364,9
қурилиш	3	44 801,6	5 060,3	-39 741,3
савдо	45	1 224 395,7	341 270,6	-883 125,1
ташиш ва сақлаш	3	66 558,8	34 934,8	-31 624,0
яшаш ва овқатланиш бўйича хизматлар	1	13 640,3	1 236,5	-12 403,8
ахборот ва алоқа	4	414 037,8	354 041,8	-59 996,0
бошқа турлари	8	1 297 193,8	864 435,5	-432 758,3

ТРАНСПОРТ СОҲАСИ

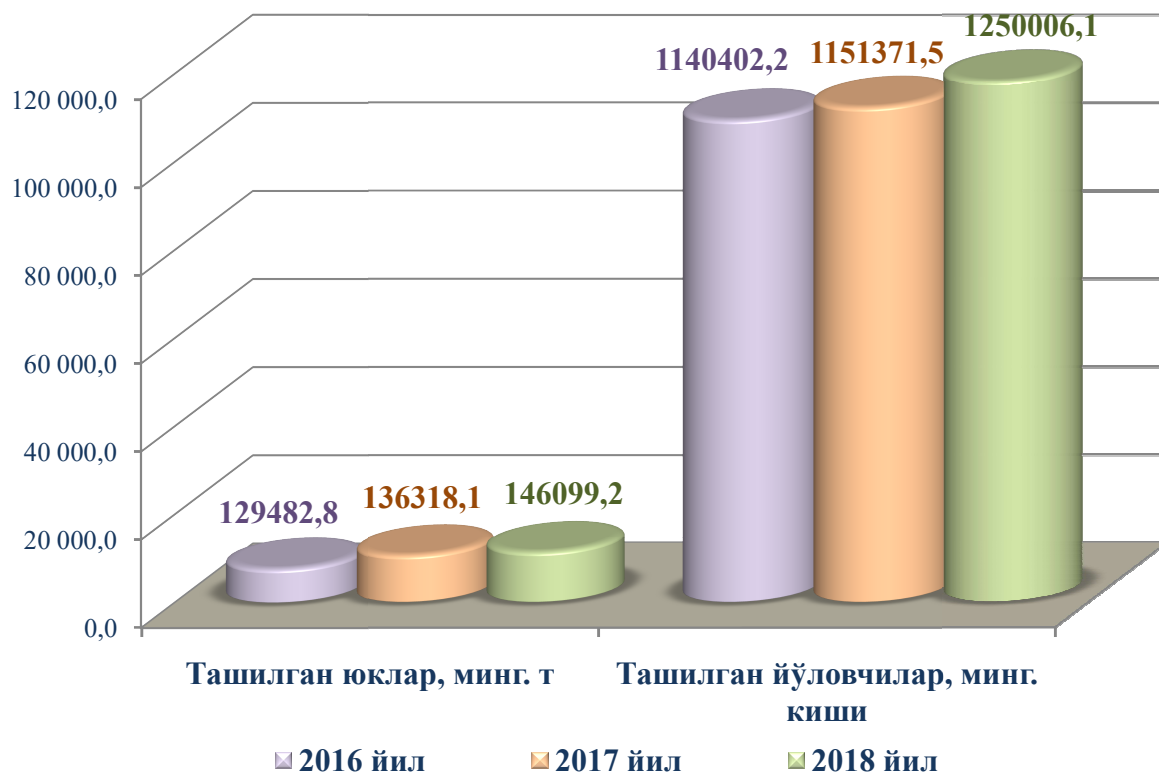
Транспорт соҳасида фаолият кўрсатаётган корхона ва ташкилотлар сонининг таққосланиши



Автомобиль транспортининг асосий кўрсаткичлари

	2016 й.	2017 й.	2018 йил
Ташилган юклар, минг. т	х	х	х
Тошкент шаҳри	129 482,8	136 318,1	146 099,2
Республикадаги улуши, %	11,4	11,9	11,7
Юк айланмаси, млн. т-км	х	х	х
Тошкент шаҳри	1 501,8	1 598,1	1 830,6
Республикадаги улуши, %	2,3	2,4	2,6
Ташилган йўловчилар, минг киши	х	х	х
Тошкент шаҳри	1 140 402,2	1 151 371,5	1 250 006,1
Республикадаги улуши, %	20,5	20,3	21,0
Йўловчи айланмаси, млн. йўловчи-км	х	х	х
Тошкент шаҳри	10 272,8	10 255,3	10 732,0
Республикадаги улуши, %	8,1	7,9	7,9

**Автомобиль транспортида ташилган юклар
ва йўловчиларнинг таққосланиши**



**Автомобиль транспорти юк ва йўловчи
айланмасининг таққосланиши**

