

КИЧИК ТАДБИРКОРЛИК

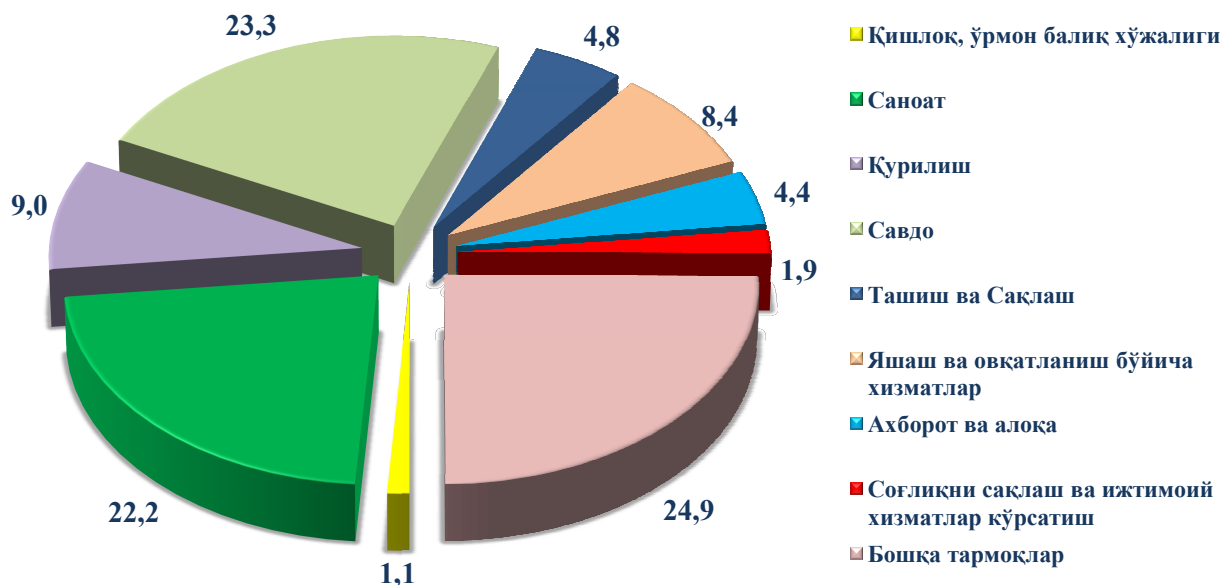
Кичик тадбиркорлик субъектларнинг иқтисодий фаолият турлари кесимида тақсимланиши (фермер ва деҳқон хўжаликларидан ташқари)

бирликда

Фаолият тури	Жами рўйхатга олинган	шу жумладан:	
		фаолият кўрсатаётган	фаолият кўрсатмаётган
01.01.2017 йил ҳолатига			
Жами:	47624	46435	1189
Қишлоқ, ўрмон ва балиқ хўжалиги	461	447	14
Саноат	10932	10735	197
Қурилиш	3744	3605	139
Савдо	10770	10437	333
Ташиш ва сақлаш	2427	2392	35
Яшаш ва овқатланиш бўйича хизматлар	4148	4020	128
Ахборот ва алоқа	1817	1751	66
Соғлиқни сақлаш ва ижтимоий хизматлар кўрсатиш	896	889	7
Бошқа турлари	12429	12159	270
01.01.2018 йил ҳолатига			
Жами:	53226	52314	912
Қишлоқ, ўрмон ва балиқ хўжалиги	616	602	14
Саноат	12176	12034	142
Қурилиш	4461	4375	86
Савдо	11659	11425	234

Фаолият тури	Жами рўйхатга олинган	шу жумладан:	
		фаолият кўрсатаётган	фаолият кўрсатмаётган
Ташиш ва сақлаш	2646	2616	30
Яшаш ва овқатланиш бўйича хизматлар	4632	4511	121
Ахборот ва алоқа	2174	2124	50
Соғлиқни сақлаш ва ижтимоий хизматлар кўрсатиш	1026	1017	9
Бошқа турлари	13836	13610	226
01.01.2019 йил ҳолатига			
Жами:	61718	59993	1725
Қишлоқ, ўрмон ва балиқ хўжалиги	722	690	32
Саноат	13659	13329	330
Қурилиш	5539	5394	145
Савдо	14373	13966	407
Ташиш ва сақлаш	2975	2910	65
Яшаш ва овқатланиш бўйича хизматлар	5262	5043	219
Ахборот ва алоқа	2709	2635	74
Соғлиқни сақлаш ва ижтимоий хизматлар кўрсатиш	1137	1125	12
Бошқа турлари	15342	14901	441

**2019 йил 1 январь ҳолатига фаолият кўрсатаётган корхоналарнинг улуши, %
фаолият тури**



**Янгидан ташкил этилган ва фаолияти тугатилган
кичик тадбиркорлик субъектларнинг иқтисодий фаолият
турлари кесимида сони**

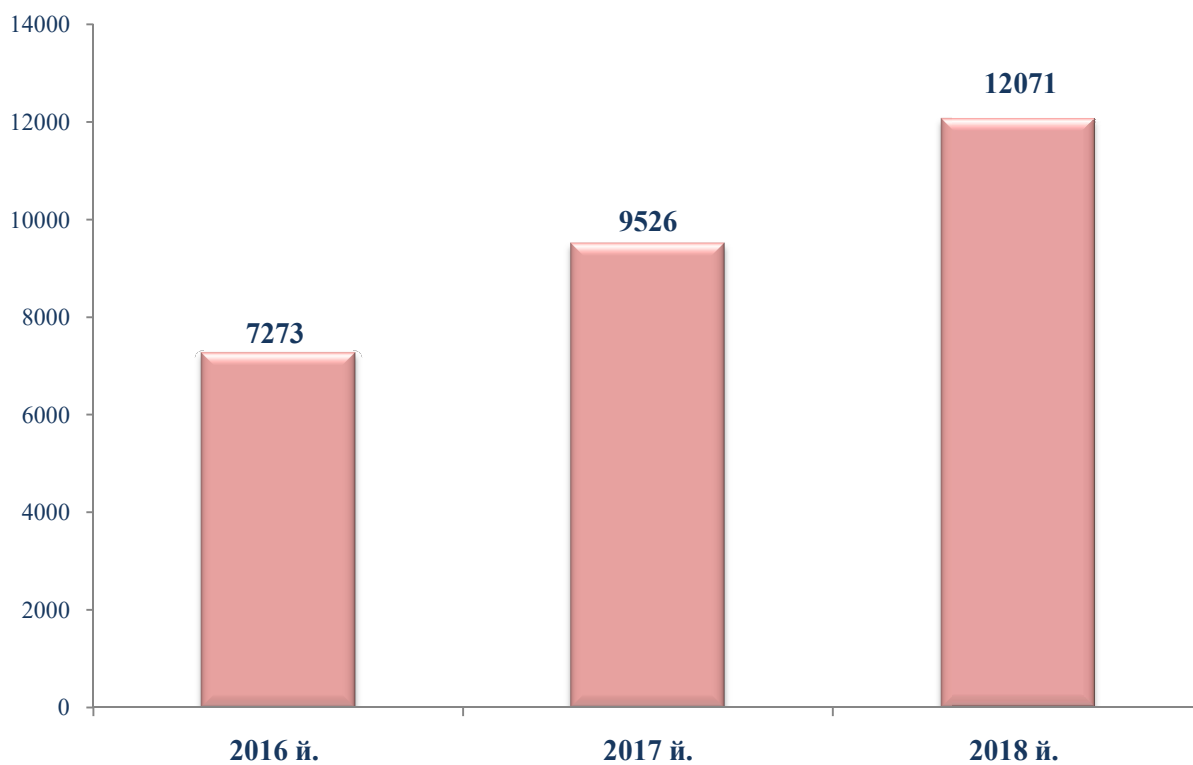
(фермер ва деҳқон хўжаликларидан ташқари)

бирликда

Фаолият тури	2016 йил		2017 йил		2018 йил	
	янги ташкил этилган	фаолияти тугатилган	янги ташкил этилган	фаолияти тугатилган	янги ташкил этилган	фаолияти тугатилган
Жами:	7273	4208	9526	3828	12071	3470
Қишлоқ, ўрмон ва балиқ хўжалиги	97	47	236	54	201	50
Саноат	1659	921	2557	803	2268	728
Қурилиш	638	300	991	296	1439	323
Савдо	1553	1040	1868	969	3407	765
Ташиш ва сақлаш	304	190	424	181	543	163
Яшаш ва овқатланиш бўйича хизматлар	813	458	938	474	1041	333

Фаолият тури	2016 йил		2017 йил		2018 йил	
	янги ташкил этилган	фаолияти тугатилган	янги ташкил этилган	фаолияти тугатилган	янги ташкил этилган	фаолияти тугатилган
Ахборот ва алоқа	258	154	436	140	641	129
Соғлиқни сақлаш ва ижтимоий хизматлар кўрсатиш	124	42	142	37	175	41
Бошқа турлари	1827	1056	1934	874	2356	938

Янги ташкил этилган кичик корхона ва микрофирмалар
(фермер ва деҳқон хўжаликларидан ташқари), бирликда



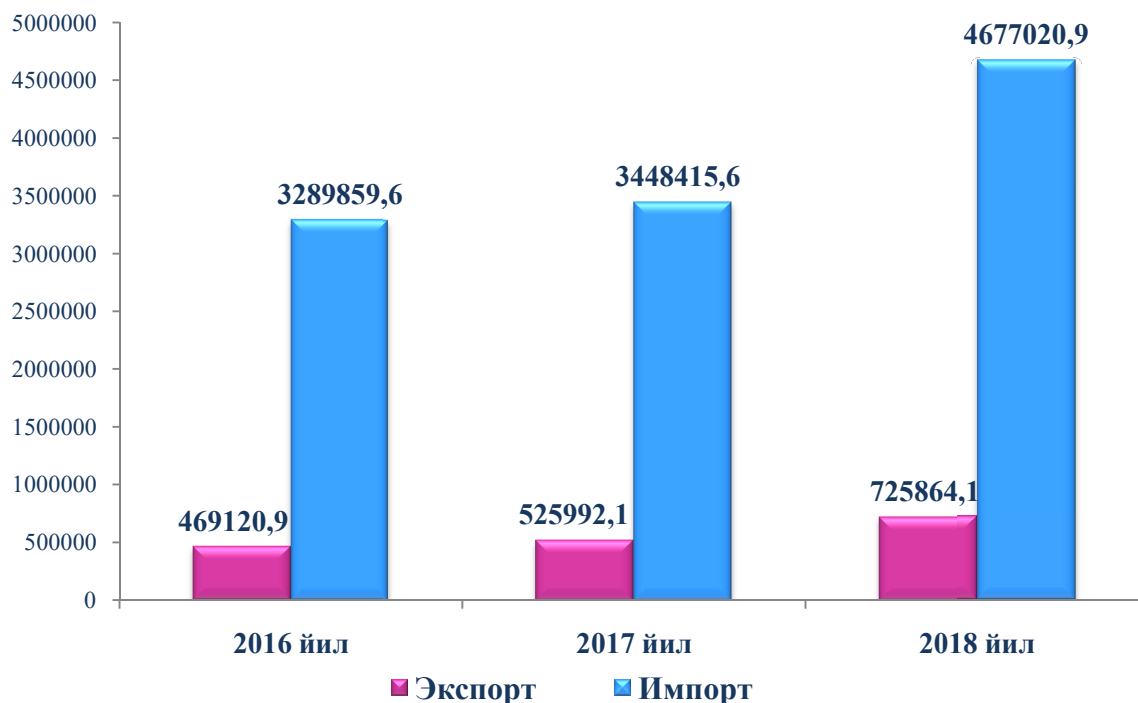
**Маҳсулот ишлаб чиқаришнинг умумий ҳажмида кичик
тадбиркорлик (бизнес)нинг улуши, %**

	2016 й.	2017 й.	2018 й.
Жами	71,0	72,9	73,0

**Кичик тадбиркорлик (бизнес)нинг экспорт ва импорт ҳажми,
(минг. АҚШ доллари)**

	2016 й.	2017 й.	2018 й.
Экспорт	469120,9	525992,1	725864,1
Импорт	3289859,6	3448415,6	4677020,9

**Кичик тадбиркорлик (бизнес)нинг экспорт ва импорт ҳажми
(минг АҚШ долл.)**



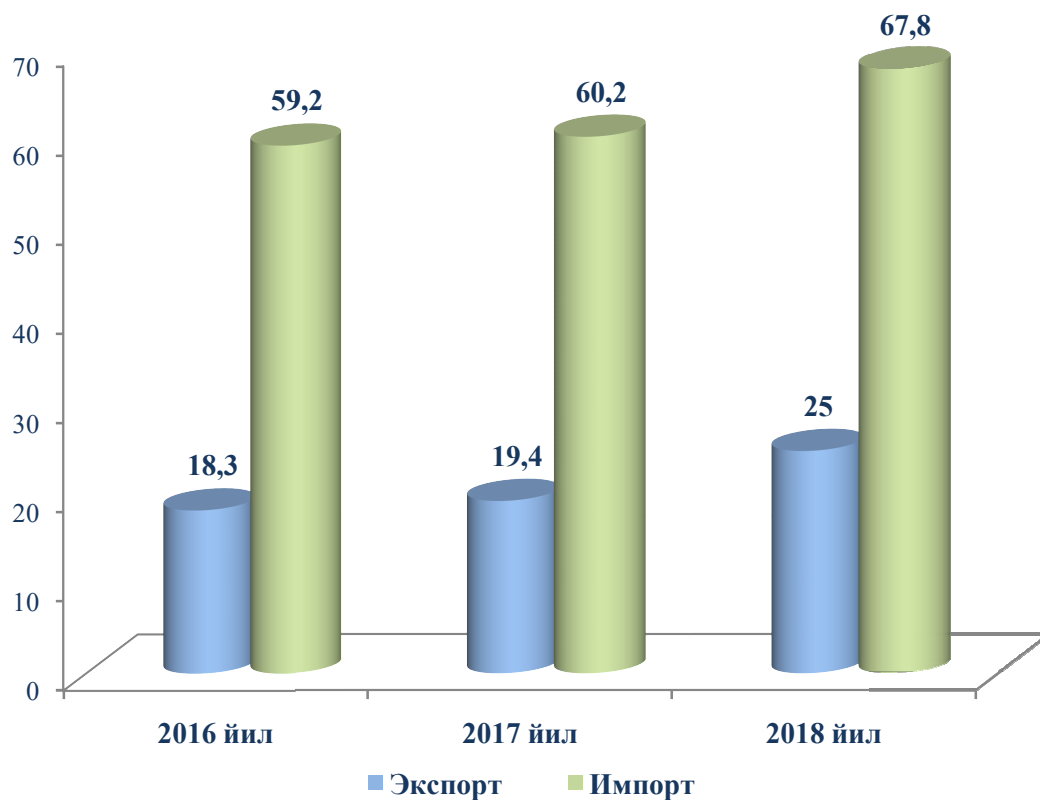
Кичик тадбиркорлик (бизнес)нинг жами экспорт ва импортдаги улуши, %

	2016 й.	2017 й.	2018 й.
Экспорт	18,3	19,4	25,0
Импорт	59,2	60,2	67,8

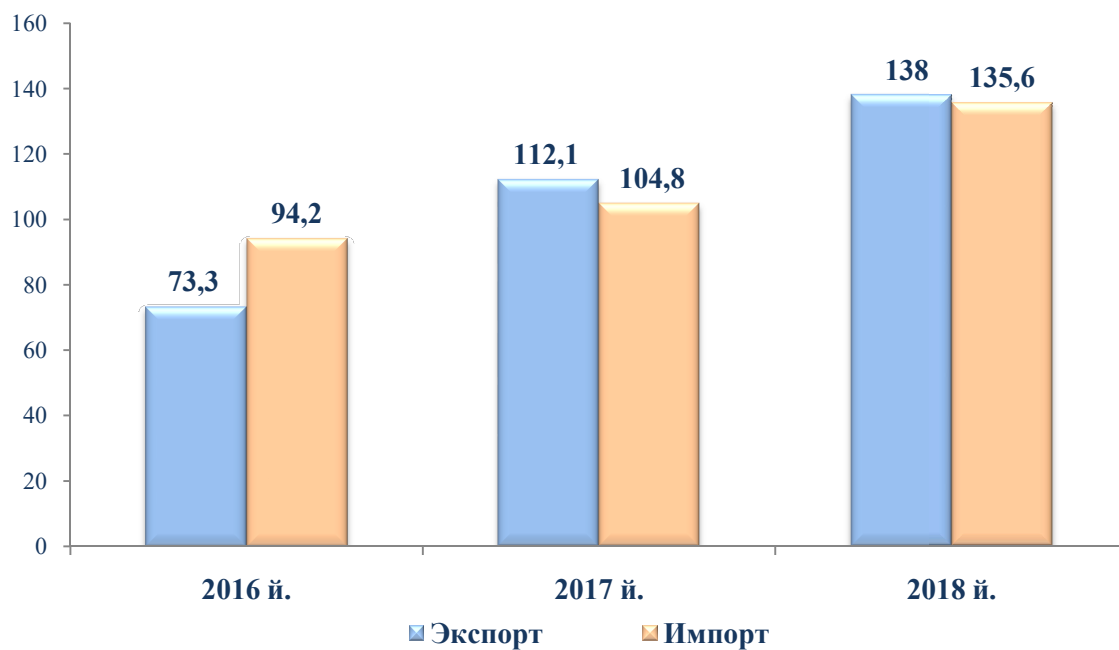
Кичик тадбиркорлик (бизнес)нинг экспорт ва импортдаги ўсиш суръати, %

	2016 й.	2017 й.	2018 й.
Экспорт	73,3	112,1	138,0
Импорт	94,2	104,8	135,6

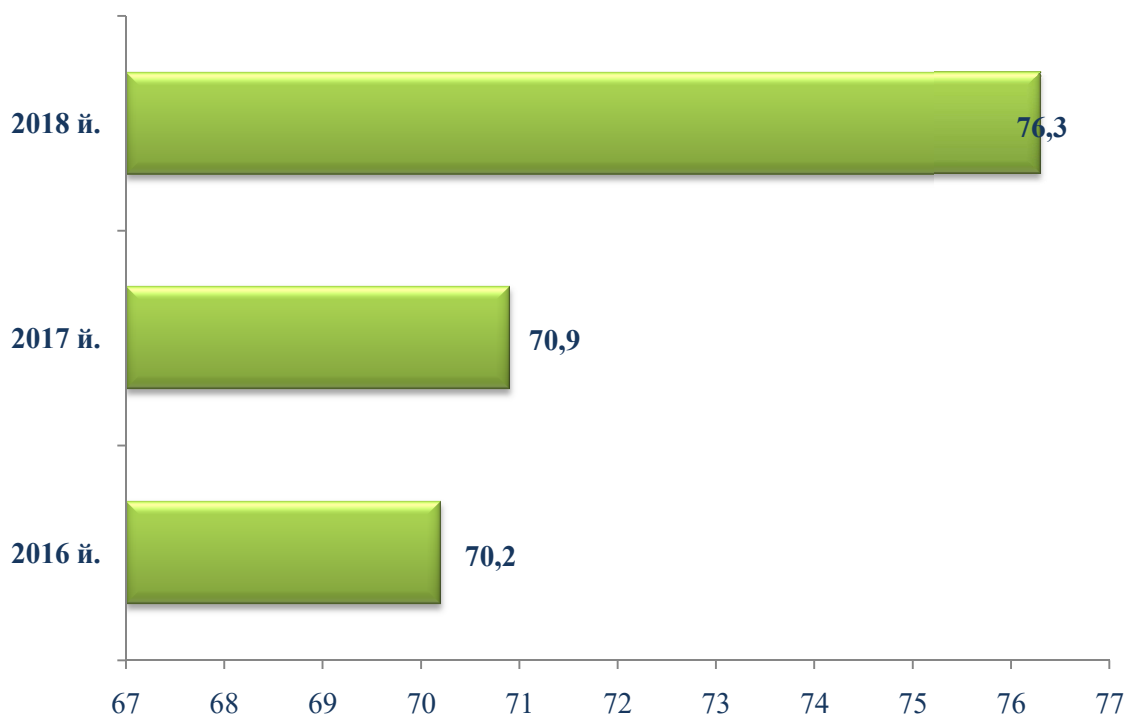
Кичик тадбиркорлик (бизнес)нинг экспорт, импортдаги улуши, %



Экспорт, импорт ўсиш суръати, %



Кичик тадбиркорлик (бизнес)нинг қурилишдаги улуши, %



Кичик тадбиркорлик (бизнес)нинг қурилиш ва инвестициядаги улуши, %

	2016 й.	2017 й.	2018 й.
Қурилиш	70,2	70,9	76,3
Инвестиция	56,3	52,2	53,6

Кичик тадбиркорлик (бизнес)нинг инвестициядаги улуши, %

