

## VIII. ТАШҚИ ИҚТИСОДИЙ АЛОҚАЛАР

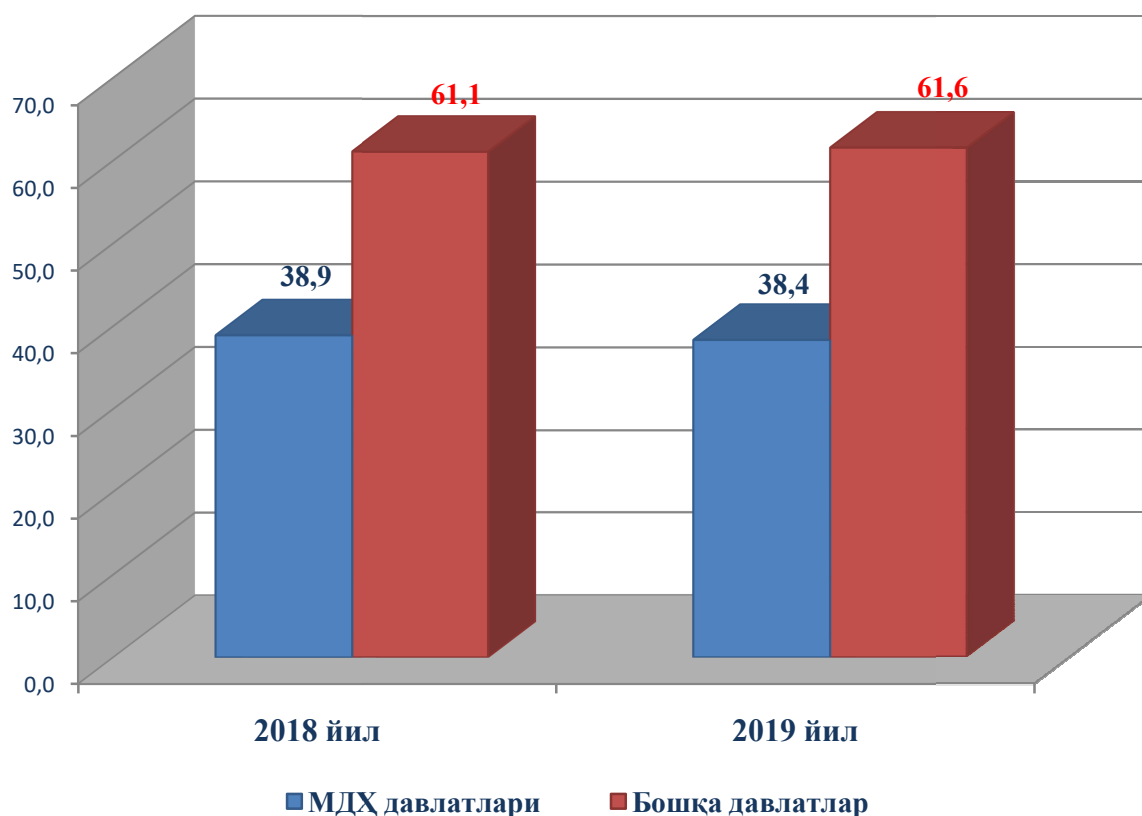
Тошкент шаҳар ташқи савдо айланмаси 2019 йилнинг январь–декабрда 12387,1 млн. АҚШ долларни, жумладан экспорт – 3171,9 млн. АҚШ долларни, импорт 9215,2 млн. АҚШ долларни ташкил этди.

Ташқи савдо сальдоси минус 6043,3 млн. АҚШ долларни, шу жумладан МДХ давлатлари билан минус 1976,3 млн. АҚШ долларни ва бошқа давлатлар билан минус 4067,0 млн. АҚШ долларни ташкил этди.

### Тошкент шаҳрининг ташқи савдо айланмаси (январь–декабрь)

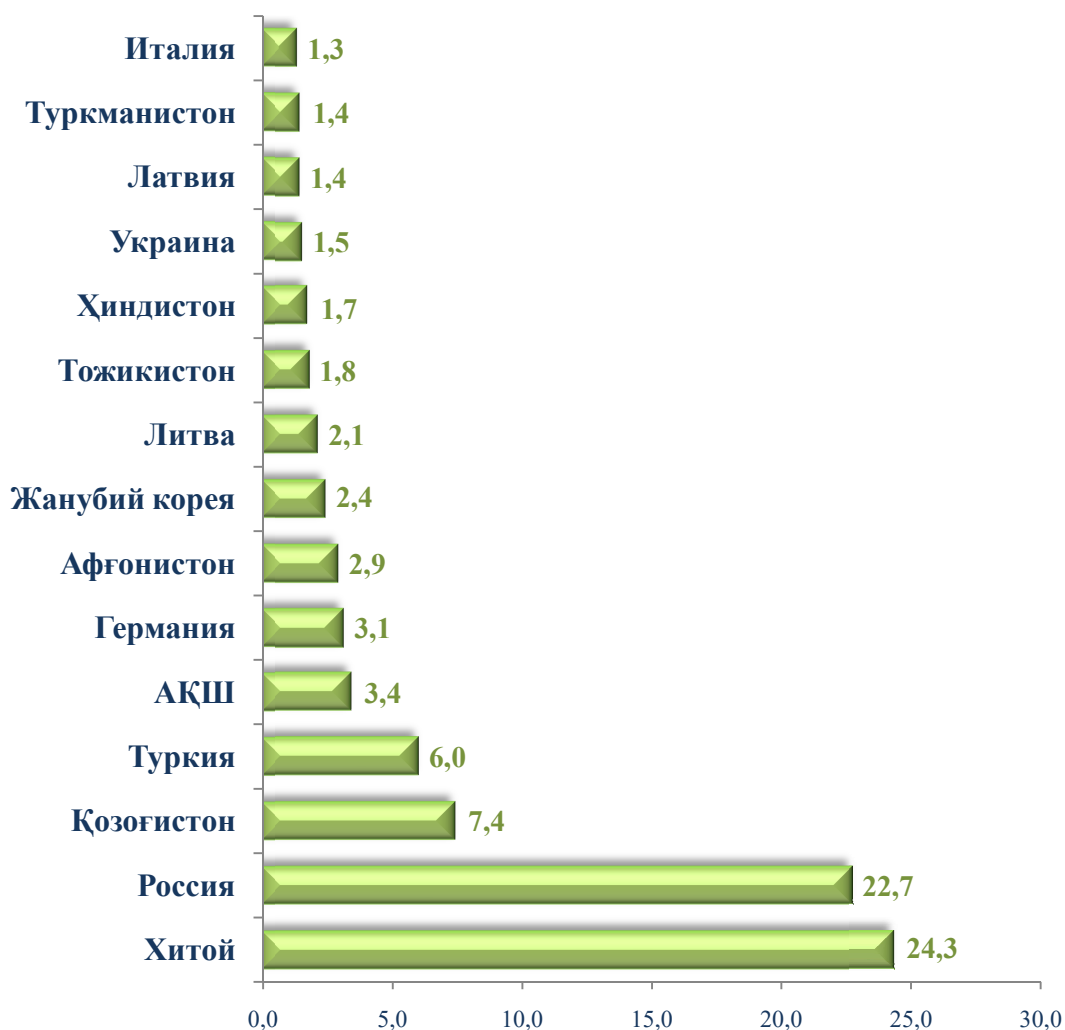
	<i>млн. АҚШ доллари</i>	<i>2018 йилнинг январь–декабрига нисбатан, % ҳисобида</i>	<i>Жамига нисбатан улуши, % ҳисобида</i>
<b>Ташқи савдо айланмаси</b>	<b>12387,1</b>	<b>126,7</b>	<b>100</b>
МДХ давлатлари	4751,9	124,9	38,4
бошқа давлатлар	7635,2	127,9	61,6
<b>Экспорт</b>	<b>3171,9</b>	<b>110,2</b>	<b>100</b>
МДХ давлатлари	1387,8	128,3	43,8
бошқа давлатлар	1784,1	99,3	56,2
<b>Импорт</b>	<b>9215,2</b>	<b>133,6</b>	<b>100</b>
МДХ давлатлари	3364,1	123,6	36,5
бошқа давлатлар	5851,1	140,2	63,5
<b>Сальдо</b>	<b>-6043,3</b>	<b>x</b>	<b>x</b>
МДХ давлатлари	-1976,3	x	x
бошқа давлатлар	- 4067,0	x	x

**МДХ ва бошқа давлатларнинг Тошкент шаҳар  
ташқи савдо айланмасидаги улуши, фоизда  
(январь-декабрь)**



Тошкент шаҳрининг 2019 йил январь-декабрь ҳолатига ташқи савдо айланмасидаги улушининг 38,4 % МДХ давлатларига тўғри келади, қолган 61,6 % бошқа давлатлар ҳиссасига тўғри келади. Бу кўрсаткичлар 2018 йилда мос равишда 38,9 % МДХ давлатларига тўғри келган бўлса, қолган 61,1 % бошқа давлатлар ҳиссасига тўғри келди. Тошкент шаҳрининг МДХ давлатлари билан олиб борилган ташқи савдо айланмаси 2019 йилнинг январь-декабрь ҳолатига 4751,9 млн. АҚШ долларни ташкил қилган бўлса, ўтган йилнинг мос даврига нисбатан 24,9 фоиз ўсиш кузатилган. МДХ давлатлари орасида Россия, Қозоғистон, Украина, Тожикистон давлатлари ташқи савдо айланмасида асосий ҳамкорлар ҳисобланиб, уларнинг жами ташқи савдо айланмасидаги улуши 74,6 % ни ташкил қилади, бошқа давлатлар орасида Хитой, Туркия, Афғонистон, Германия, Латвия, Литва, Ҳиндистон ва АҚШ давлатлари ҳисобланади.

**Тошкент шаҳар ташқи савдо айланмасида нисбатан катта  
улушга эга бўлган давлатлар, фоизда**  
(январь–декабрь)



Тошкент шаҳрининг 2019 йил январь-декабрь ҳолатига ташқи савдода энг асосий ҳамкор давлатлари Хитой (24,3 %), Россия (22,7 %), Қозоғистон (7,4 %), Туркия (6,0 %) ҳисобланиб, уларнинг жами ташқи савдо айланмасидаги улуши 60,3 % ни ташкил қилади.

Дунёдаги мамлакатлар орасида экспортда ҳамкор давлатлар Хитой, Россия, Қозоғистон, Жанубий Корея, Туркия, Афғонистон ҳисобланиб, уларнинг жами экспортдаги улуши 70,2 % ни ташкил қилади, импортда эса ҳамкор давлатлар Хитой, Россия, Қозоғистон, Жанубий Корея, Туркия, Германия, АҚШ давлатлари ҳисобланади ва уларнинг улуши 69,4 % ни ташкил қилади.

**Тошкент шаҳар ташқи савдо айланмасида нисбатан катта  
улушга эга бўлган давлатлар ҳажми  
(январь–декабрда)**

*(млн. АҚШ доллари)*

	<i>Экспорт</i>	<i>Импорт</i>	<i>Товар айланмасидаги улуши, % ҳисобида</i>
Хитой	781,7	2222,4	24,3
Россия	629,6	2182,8	22,7
Қозоғистон	209,1	704,2	7,4
Туркия	196,9	547,0	6,0
АҚШ	21,9	402,0	3,4
Германия	39,1	333,6	3,0
Афғонистон	353,5	1,5	2,9
Жанубий Корея	55,5	243,1	2,4
Литва	12,2	246,3	2,1
Тожикистон	174,6	45,9	1,8
Ҳиндистон	15,6	196,1	1,7
Украина	21,9	159,0	1,5
Туркменистон	89,9	87,9	1,4

Тошкент шаҳрининг экспорт таркибида қарийб барча товарлар ва хизматлар гуруҳлари бўйича ўсиши кузатилмоқда. Кимё маҳсулотлари ва ундан тайёрланган буюмлар экспорти ўтган йилнинг шу даврига нисбатан 106,2 фоизга, машина ва ускуналар 177,0 фоизга ўсган.

Импорт таркибининг умумий ҳажмидан 39,7 фоизни машина ва асбоб-ускуналар ва 18,6 фоизини кимё маҳсулотлари ва ундан тайёрланган буюмлар ташкил қилади.

## Экспорт ва импорт таркиби

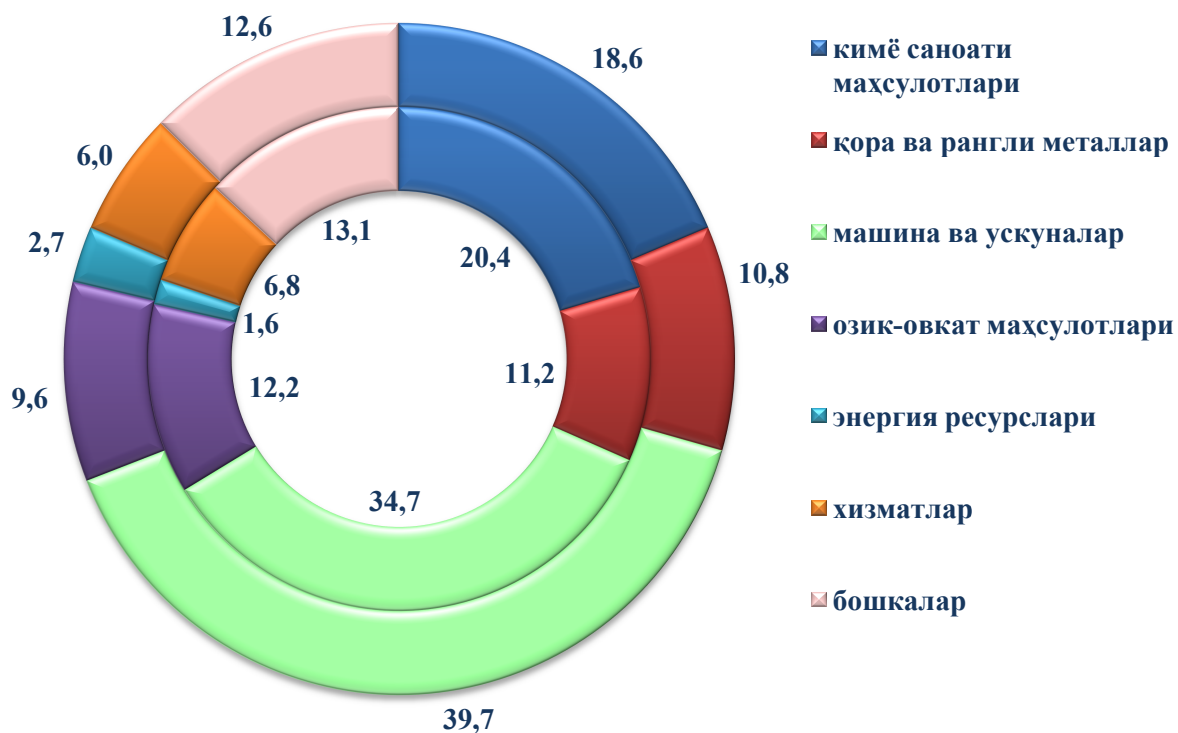
*(млн. АҚШ доллари)*

	<i>Экспорт ва импортнинг умумий ҳажмидаги улуши, фоиз ҳисобида</i>		<i>2018 йил январь- декабрга нисбатан, фоиз ҳисобида</i>
	<i>2018 йил январь- декабрь</i>	<i>2019 йил январь- декабрь</i>	
<b>Экспорт таркиби</b>	<b>2877,4</b>	<b>3171,9</b>	<b>110,2</b>
озик-овкат маҳсулотлари	108,3	121,4	112,0
химия саноати маҳсулотлари	163,0	172,9	106,1
энергия ресурслари	166,7	156,1	93,7
кора ва рангли металллар	76,3	131,2	171,8
машина ва усқуналар	95,4	168,9	177,0
хизматлар	1953,1	2061,6	105,6
бошқалар	314,6	359,8	114,4
<b>Импорт таркиби</b>	<b>6896,1</b>	<b>9215,2</b>	<b>133,6</b>
озик-овкат маҳсулотлари	842,6	885,8	105,1
химия саноати маҳсулотлари	1406,9	1715,9	122,0
энергия ресурслари	111,9	246,8	220,6
кора ва рангли металллар	770,5	997,5	129,5
машина ва усқуналар	2395,1	3657,2	152,7
хизматлар	471,0	554,5	117,7
бошқалар	898,1	1157,5	128,9

**Товар ва хизматларнинг экспорт таркиби, жамига нисбатан, фоизда**  
(январь-декабрь)



**Товар ва хизматларнинг импорт таркиби, жамига нисбатан, фоизда**  
(диаграмманинг ташиқи айланаси 2019 йил январь-декабрь,  
ички айланаси 2018 йил январь-декабрь)



**Худудлар кесимида товар ва хизматларнинг экспорт таркиби,**  
(минг. АҚШ долл)

	<i>озик- овкат маҳсулот- лари</i>	<i>химия саноати маҳсулот- лари</i>	<i>энергия ресурс- лари</i>	<i>кора ва рангли метал- лар</i>	<i>машина ва ускуналар</i>	<i>хизмат- лар</i>	<i>боишқалар</i>
<b>Тошкент шаҳри</b>	<b>121352,6</b>	<b>172884,7</b>	<b>156130,6</b>	<b>131153,0</b>	<b>168900,6</b>	<b>2061580,6</b>	<b>359870,1</b>
Бектемир	4201,8	1138,4	-	2,5	1410,3	157,4	19973,4
Мирзо Улугбек	6203,9	8935,1	100296,5	35494,7	17133,3	6079,2	9621,4
Миробод	2732,7	11747,7	326,7	614,3	59994,9	1584760,1	13308,4
Олмазор	14888,0	1584,7	204,1	5563,9	795,8	11324,6	66438,2
Сергели	20658,6	10769,1	40534,5	52099,1	10419,0	75979,4	38823,0
Учтепа	6660,1	7365,6	-	5640,3	4679,5	274,4	15520,9
Чилонзор	14207,7	3742,4	1,5	16215,4	4394,1	1275,7	6399,7
Шайхонтохур	542,3	115658,7	98,5	11905,8	42674,4	4628,6	13383,0
Юнусобод	26338,2	3896,7	72,0	30,1	956,9	192944,4	22260,1
Яккасарой	3547,9	2387,7	5831,5	1153,3	9259,0	59216,3	118517,8
Яшнобод	21371,4	2724,4	8564,6	1367,3	16521,7	1469,9	35206,6
Тумандан ташқари	0,01	2934,15	200,7	1066,3	661,7	123470,6	417,6

**Худудлар кесимида товар ва хизматларнинг импорт таркиби,**  
(минг. АҚШ долл)

	<i>озик-овкат маҳсулотлари</i>	<i>кимё саноати маҳсулотлари</i>	<i>энергия ресурслари</i>	<i>кора ва рангли металлар</i>	<i>машина ва ускуналар</i>	<i>хизматлар</i>	<i>бошқалар</i>
<b>Тошкент шаҳри</b>	<b>885797,4</b>	<b>1715890,3</b>	<b>246838,2</b>	<b>997522,0</b>	<b>3657201,3</b>	<b>554487,6</b>	<b>1157450,6</b>
Бектемир	19871,1	111061,5	2283,1	19069,1	114163,1	131,6	15811,4
Мирзо Улуғбек	66026,1	139790,4	113153,2	75410,1	439801,4	3166,4	69994,6
Миробод	124017,8	141178,3	49056,6	128249,9	968119,0	365703,9	119639,3
Олмазор	117750,4	276138,1	2117,3	80075,3	176955,2	26169,2	153049,0
Сергели	82582,8	87300,0	11979,5	68676,1	247115,1	4920,7	56563,7
Учтепа	50872,4	48296,2	4119,3	108456,8	83242,8	-	122794,7
Чилонзор	139278,4	257066,1	28856,5	56847,3	206630,3	6808,5	177920,3
Шайхонтохур	51755,3	70966,1	6725,3	262421,1	407656,9	26352,2	102829,0
Юнусобод	59220,0	137652,7	11627,5	59357,9	408090,0	75670,9	119460,6
Яккасарой	78138,0	224338,0	15290,3	73686,8	235599,6	2307,0	109351,9
Яшнобод	96236,3	218764,8	1107,3	56957,1	290559,9	15196,7	106791,6
Тумандан ташқари	48,8	3338,1	522,3	8314,5	79268,0	28060,5	3244,5