

Ташқи иқтисодий алоқалар

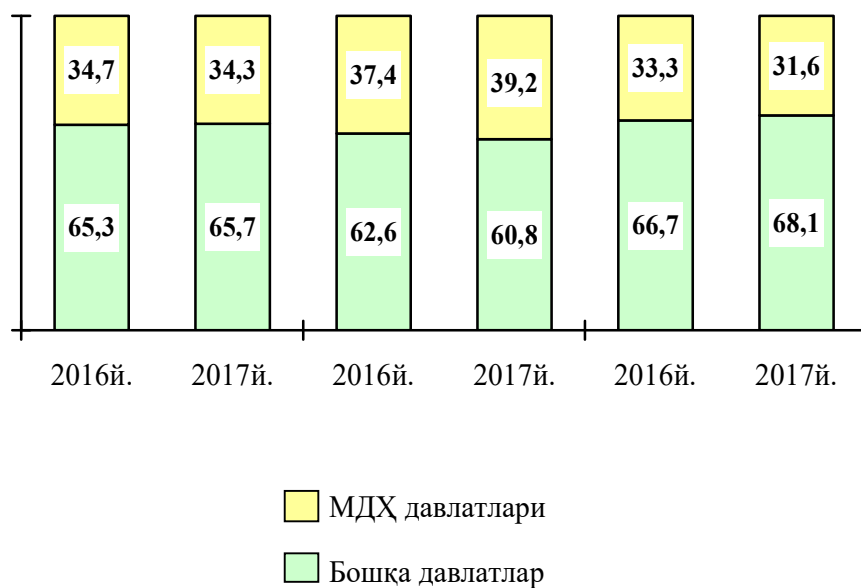
Тошкент шаҳрининг ташқи савдо айланмаси 2017 йилнинг январь-мартида 1920,1 млн. АҚШ долларини, жумладан 667,2 млн. АҚШ долларини - экспорт операциялари, 1252,9 млн. АҚШ долларини - импорт операциялари ташкил этди. Ташқи савдо айланмасининг сальдоси – 585,6 млн. АҚШ долларини ташкил қилди.

Тошкент шаҳрининг ташқи савдо айланмаси 2017 йилнинг январь-мартида МДХ ва бошқа давлатлар кесимида қуйидагича ифодаланади:

(млн. АҚШ доллари)

| | <u>январь-март</u> | | 2016 йил январь-мартга нисбатан фоиз ҳисобида |
|------------------------------|--------------------|---------------|--|
| | 2016 й. | 2017 й. | |
| Ташқи савдо айланмаси | 1951,2 | 1920,1 | 98,4 |
| шу жумладан: | | | |
| МДХ давлатлари | 677,2 | 658,1 | 97,2 |
| бошқа давлатлар | 1274,0 | 1262,0 | 99,1 |
| Экспорт | 666,9 | 667,2 | 100,1 |
| шу жумладан: | | | |
| МДХ давлатлари | 249,5 | 261,4 | 104,8 |
| бошқа давлатлар | 417,4 | 405,8 | 97,2 |
| Импорт | 1284,3 | 1252,9 | 97,5 |
| шу жумладан: | | | |
| МДХ давлатлари | 427,7 | 396,6 | 92,7 |
| бошқа давлатлар | 856,6 | 856,3 | 99,9 |

Ташқи савдо айланмаси 2017 йилнинг январь-мартида МДХ ва бошқа давлатларнинг улуши куйидагича ифодаланади:



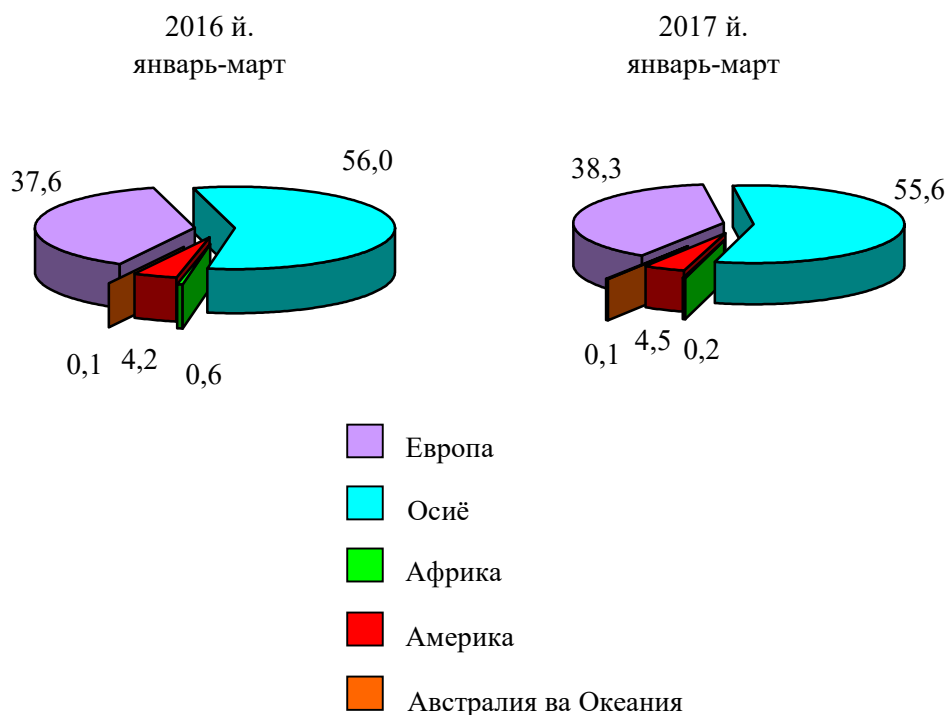
2017 йилнинг январь-мартида экспорт-импорти таркиби куйидагича ифодаланади:

| | Экспорт ва импортнинг умумий ҳажмидаги улуши, фоиз ҳисобида | Ҳажмидаги ўзгариш, фоиз ҳисобида | 2016 йил январь-мартга нисбатан фоиз ҳисобида |
|--|---|----------------------------------|---|
| | 2016 йил январь-март | 2017 йил январь-март | |
| Экспорт таркиби | 34,2 | 34,8 | 101,1 |
| озиқ-овқат маҳсулотлари | 3,7 | 1,0 | 27,2 |
| кимё маҳсулотлари ва ундан тайёрланган буюмлар | 1,1 | 1,3 | 115,9 |
| энергия манбалари ва нефт маҳсулотлари | 6,1 | 8,2 | 133,0 |
| қора ва рангли металллар | 7,0 | 3,7 | 52,9 |
| машина ва ускуналар | 1,9 | 2,6 | 139,3 |
| хизматлар | 70,3 | 72,1 | 102,7 |
| бошқалар | 9,9 | 11,0 | 111,9 |

| | Экспорт ва импортнинг умумий ҳажмидаги улуши, фоиз ҳисобида | Ҳажмидаги ўзгариш, фоиз ҳисобида | 2016 йил январь-мартга нисбатан фоиз ҳисобида |
|--|---|----------------------------------|---|
| | 2016 йил январь-март | 2017 йил январь-март | |
| Импорт таркиби | 65,8 | 65,2 | 99,1 |
| озик-овқат маҳсулотлари | 19,9 | 16,5 | 82,8 |
| кимё маҳсулотлари ва ундан тайёрланган буюмлар | 25,6 | 23,7 | 92,7 |
| энергия манбалари ва нефт маҳсулотлари | 0,8 | 0,4 | 49,0 |
| қора ва рангли металллар | 8,5 | 13,0 | 152,3 |
| машина ва ускуналар | 30,0 | 30,7 | 102,1 |
| хизматлар | 6,2 | 6,0 | 96,2 |
| бошқалар | 8,8 | 9,7 | 110,1 |

Ташқи савдо айланмасининг қитъалар бўйича таркиби:

умумий ҳажмга нисбатан фоиз ҳисобида



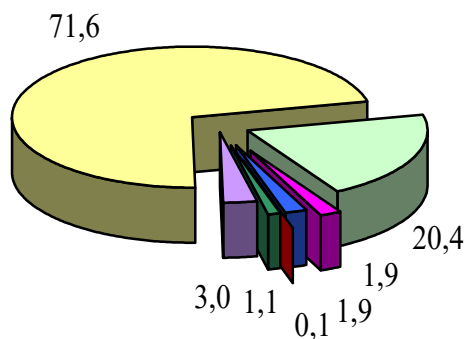
Тошкент шаҳрининг ташқи савдо айланмасида катта улушга эга бўлган давлатлар билан товар айланмаси:

| | Тошкент шаҳар товар айланмасида улуши, фоиз ҳисобида | 2016 йил январь-мартга нисбатан фоиз ҳисобида |
|---------------|--|---|
| Хитой | 25,3 | 101,2 |
| Россия | 23,0 | 110,4 |
| Қозоғистон | 7,0 | 78,5 |
| Туркия | 5,9 | 128,0 |
| Афғонистон | 4,6 | 128,7 |
| Ҳиндистон | 3,5 | 93,2 |
| Германия | 2,9 | 101,8 |
| Бразилия | 2,7 | 123,6 |
| Жанубий Корея | 2,6 | 113,4 |
| Тожикистон | 1,6 | 94,9 |
| АҚШ | 1,4 | 87,6 |
| Литва | 1,4 | 103,9 |
| Испания | 1,2 | 6м |
| Швейцария | 1,1 | 92,7 |
| Франция | 1,1 | 67,1 |
| Япония | 1,0 | 120,0 |
| Буюк Британия | 0,9 | 114,9 |
| Украина | 0,9 | 71,5 |
| Латвия | 0,7 | 79,0 |
| Италия | 0,7 | 68,5 |

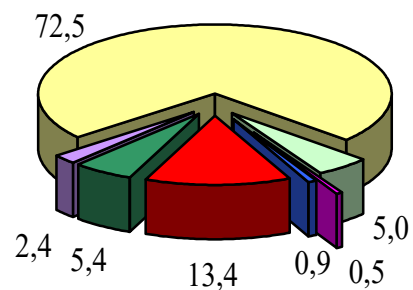
2017 йил январь-мартда МДҲ ва бошқа хориж давлатлари билан амалга оширилган ташқи савдо таркиби қуйидагича ифодаланади:

Экспорт

МДҲ

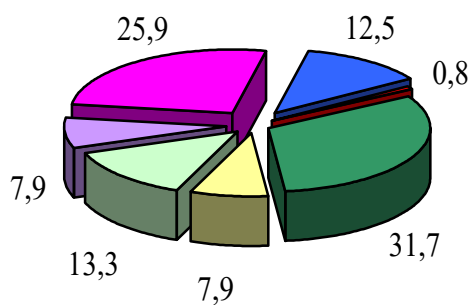


Бошқа хориж давлатлари

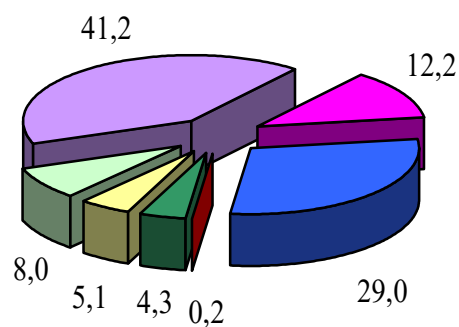


Импорт

МДҲ



Бошқа хориж давлатлари



- Озиқ-овқат маҳсулотлари
- Кимё ва пластмасса маҳсулотлари
- Энергия манбалари
- Қора ва рангли металллар
- Машина ва ускуналар
- Хизматлар
- Бошқалар