

## Ташқи иқтисодий алоқалар

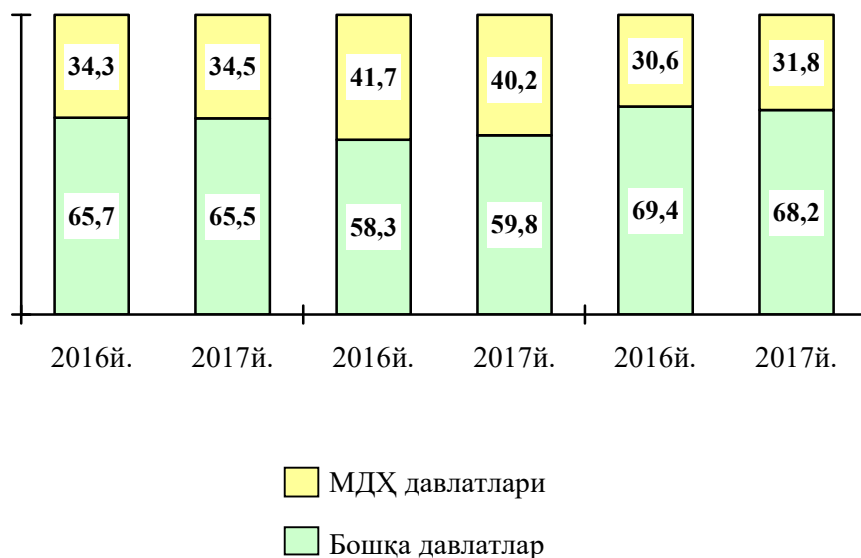
Тошкент шаҳрининг ташқи савдо айланмаси 2017 йилнинг январь-июнида 4151,4 млн. АҚШ долларини, жумладан 1322,7 млн. АҚШ долларини - экспорт операциялари, 2828,7 млн. АҚШ долларини - импорт операциялари ташкил этди. Ташқи савдо айланмасининг сальдоси – 1505,9 млн. АҚШ долларини ташкил қилди.

Тошкент шаҳрининг ташқи савдо айланмаси 2017 йилнинг январь-июнида МДХ ва бошқа давлатлар кесимида қуйидагича ифодаланади:

(млн. АҚШ доллари)

	<u>январь-июнь</u>		2016 йил январь-июнга нисбатан фоиз ҳисобида
	2016 й.	2017 й.	
<b>Ташқи савдо айланмаси</b>	<b>3847,5</b>	<b>4151,4</b>	<b>107,9</b>
шу жумладан:			
МДХ давлатлари	1321,3	1431,2	108,3
бошқа давлатлар	2526,3	2720,2	107,7
<b>Экспорт</b>	<b>1295,1</b>	<b>1322,7</b>	<b>102,1</b>
шу жумладан:			
МДХ давлатлари	540,5	532,0	98,4
бошқа давлатлар	754,5	790,7	104,8
<b>Импорт</b>	<b>2552,4</b>	<b>2828,7</b>	<b>110,8</b>
шу жумладан:			
МДХ давлатлари	780,7	899,2	115,2
бошқа давлатлар	1771,7	1929,5	108,9

Ташқи савдо айланмаси 2017 йилнинг январь-июнида МДХ ва бошқа давлатларнинг улуши куйидагича ифодаланади:



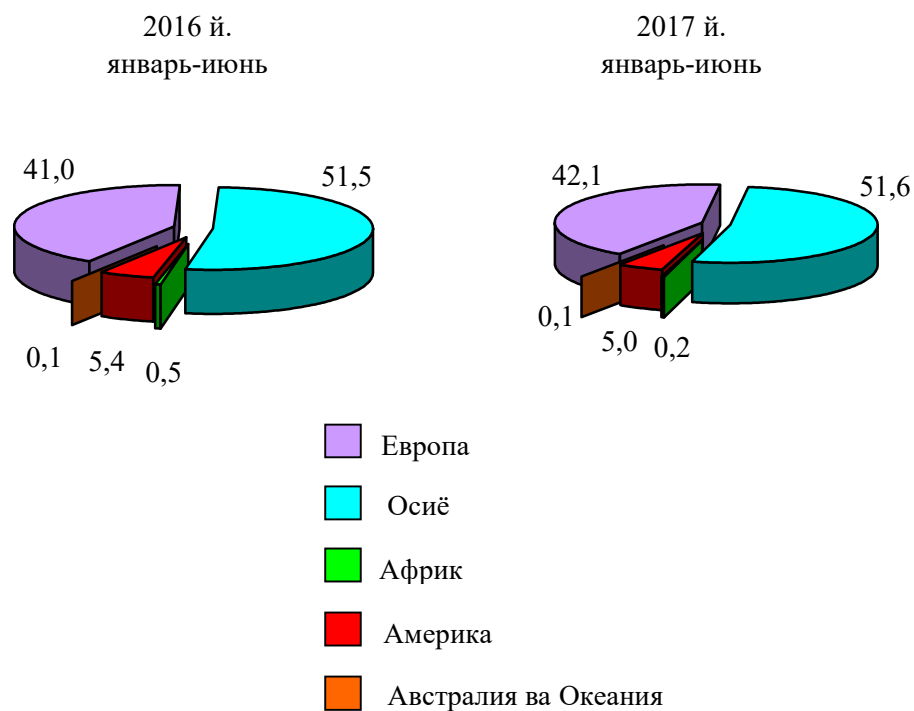
2017 йилнинг январь-июнида экспорт-импорти таркиби куйидагича ифодаланади:

	Экспорт ва импортнинг умумий ҳажмидаги улуши, фоиз ҳисобида	Ҳажмидаги ўзгариш, фоиз ҳисобида	2016 йил январь-июнига нисбатан фоиз ҳисобида
	2016 йил январь-июнь	2017 йил январь-июнь	
<b>Экспорт таркиби</b>	<b>100</b>	<b>100</b>	<b>102,1</b>
озик-овқат маҳсулотлари	4,8	1,7	55,9
кимё маҳсулотлари ва ундан тайёрланган буюмлар	1,4	1,5	93,9
энергия манбалари ва нефт маҳсулотлари	3,7	5,8	131,3
қора ва рангли металллар	3,9	3,6	74,2
машина ва ускуналар	1,8	3,8	158,9
хизматлар	74,7	71,0	102,7
бошқалар	9,7	12,7	100,5

	Экспорт ва импортнинг умумий ҳажмидаги улуши, фоиз ҳисобида	Ҳажмидаги ўзгариш, фоиз ҳисобида	2016 йил январь-июнига нисбатан фоиз ҳисобида
	2016 йил январь-июнь	2017 йил январь-июнь	
<b>Импорт таркиби</b>	<b>100</b>	<b>100</b>	<b>110,8</b>
озик-овқат маҳсулотлари	15,5	13,6	94,3
кимё маҳсулотлари ва ундан тайёрланган буюмлар	25,2	23,8	101,5
энергия манбалари ва нефт маҳсулотлари	0,4	0,8	120,9
қора ва рангли металллар	9,7	14,2	157,7
машина ва ускуналар	29,9	29,8	107,5
хизматлар	9,8	6,5	104,4
бошқалар	9,5	11,3	128,8

Ташқи савдо айланмасининг қитъалар бўйича таркиби:

умумий ҳажмга нисбатан фоиз ҳисобида



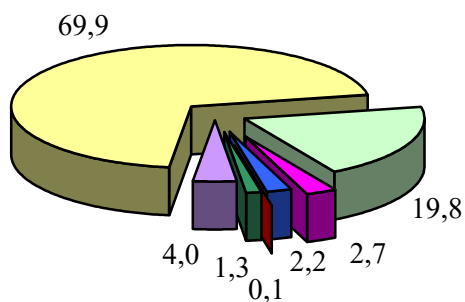
Тошкент шаҳрининг ташқи савдо айланмасида катта улушга эга бўлган давлатлар билан товар айланмаси:

	Тошкент шаҳар товар айланмасида улуши, фоиз ҳисобида	2016 йил январь-июнига нисбатан фоиз ҳисобида
Хитой	23,6	107,9
Россия	22,7	108,4
Қозоғистон	7,1	123,4
Туркия	5,3	125,2
Афғонистон	3,4	124,5
Ҳиндистон	3,0	86,2
Германия	4,3	134,6
Бразилия	2,3	105,8
Жанубий Корея	2,2	101,2
Тожикистон	1,6	96,2
АҚШ	1,8	122,5
Литва	1,5	121,5
Испания	1,2	4м
Швейцария	1,5	113,2
Франция	1,2	75,6
Япония	0,6	97,4
Буюк Британия	1,4	123,2
Украина	1,0	74,8
Латвия	0,8	103,5
Италия	1,0	109,8

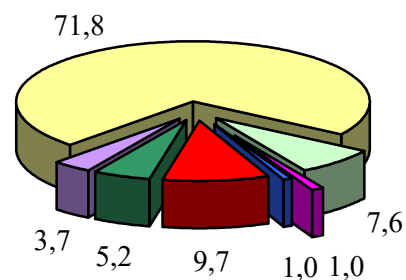
2017 йил январь-июнда МДХ ва бошқа хориж давлатлари билан амалга оширилган ташқи савдо таркиби қуйидагича ифодаланади:

### Экспорт

МДХ

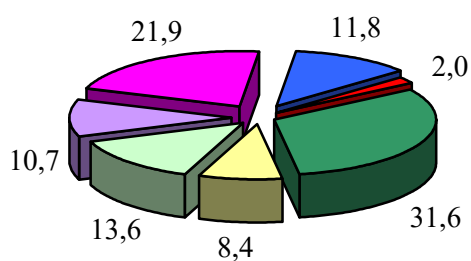


Бошқа хориж давлатлари

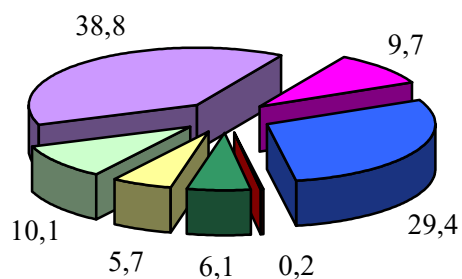


### Импорт

МДХ



Бошқа хориж давлатлари



- Озиқ-овқат маҳсулотлари
- Кимё ва пластмасса маҳсулотлари
- Энергия манбалари
- Қора ва рангли металллар
- Машина ва ускуналар
- Хизматлар
- Бошқалар