

XII. DEMOGRAFIK HOLAT

Dastlabki ma'lumotlarga ko'ra, 2021-yilning 1-oktabr holatiga Toshkent shahri doimiy aholisi soni 2840,8 ming kishini tashkil etib, yil boshiga nisbatan 146,4 ming kishiga yoki 5,4 % ga o'sdi.

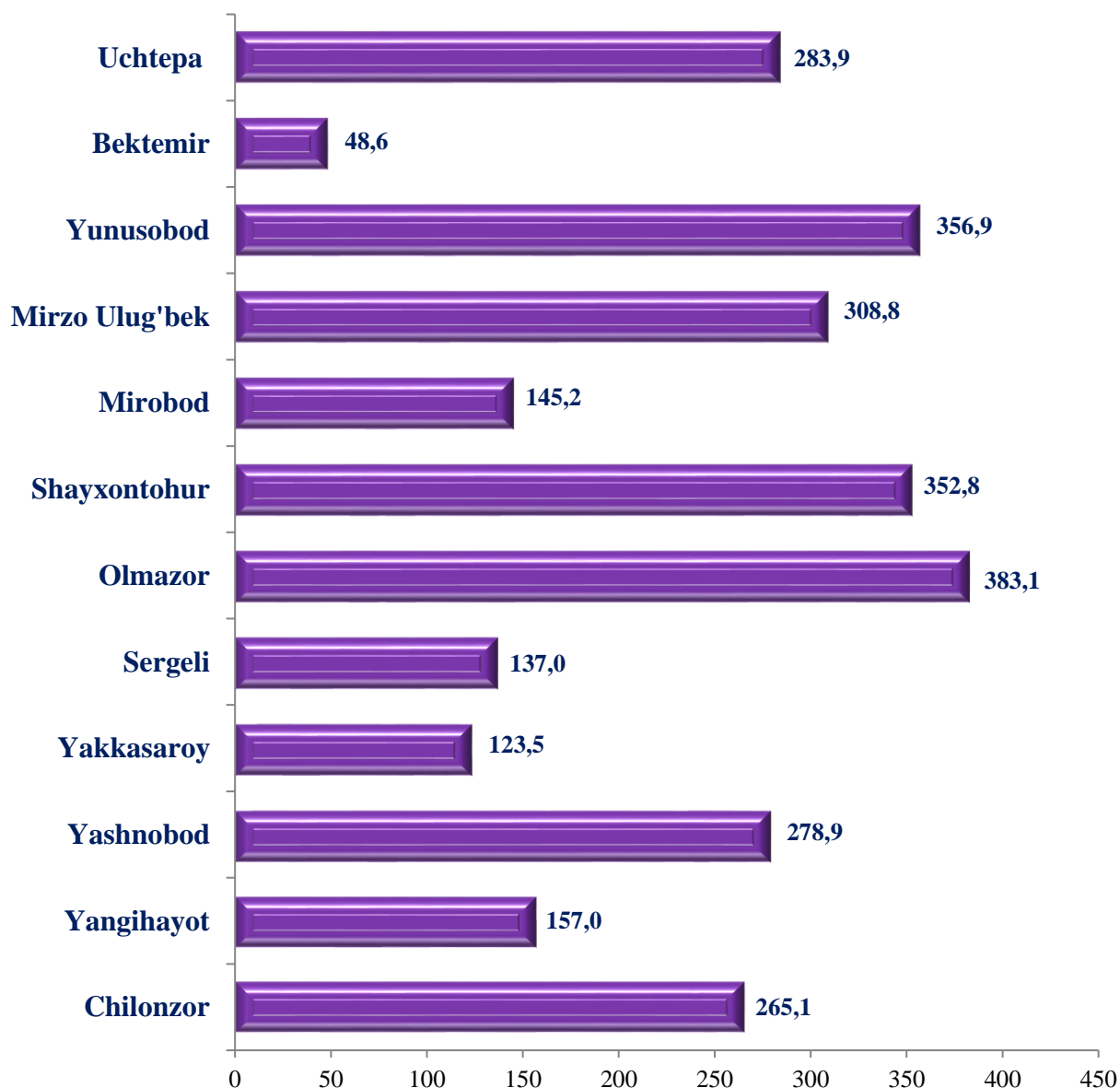
Toshkent shahri tumanlari bo'yicha doimiy aholi soni to'g'risida ma'lumot (2021- yilning 1- oktabr holatiga)

	Doimiy aholi soni, ming kishi			Doimiy aholi sonining o'sish sur'ati, %		
	jami	shu jumladan:		jami	shu jumladan:	
		shahar	qishloq		shahar	qishloq
Toshkent shahri	2840,8	2840,8	-	105,4	105,4	-
<i>tumanlar:</i>						
Uchtepa	283,9	283,9	-	102,0	102,0	-
Bektemir	48,6	48,6	-	154,6	154,6	-
Yunusobod	356,9	356,9	-	101,4	101,4	-
Mirzo Ulug'bek	308,8	308,8	-	108,4	108,4	-
Mirobod	145,2	145,2	-	101,7	101,7	-
Shayxontohur	352,8	352,8	-	101,3	101,3	-
Olmazor	383,1	383,1	-	101,6	101,6	-
Sergeli	137,0	137,0	-	129,6	129,6	-
Yakkasaroy	123,5	123,5	-	101,5	101,5	-
Yashnobod	278,9	278,9	-	107,8	107,8	-
Yangihayot	157,0	157,0	-	118,3	118,3	-
Chilonzor	265,1	265,1	-	107,1	107,1	-

Toshkent shahri tumanlari kesimida 2021-yil 1-oktabr holatiga eng ko‘p aholi soni Olmazor tumanida 383,1 ming kishini (Toshkent shahri aholi sonidagi ulushi (13,5 %), Yunusobod tumanida 356,9 ming kishini (12,6 %), Shayxontohur tumanida 352,8 ming kishini (12,4 %) va Mirzo Ulug‘bek tumanida 308,8 ming kishini (10,9 %) tashkil etdi.

Tumanlar kesimida doimiy aholi sonining taqsimlanishi

(2021-yil 1-oktabr holatiga Toshkent shahri jami aholisiga nisbatan, foizda)

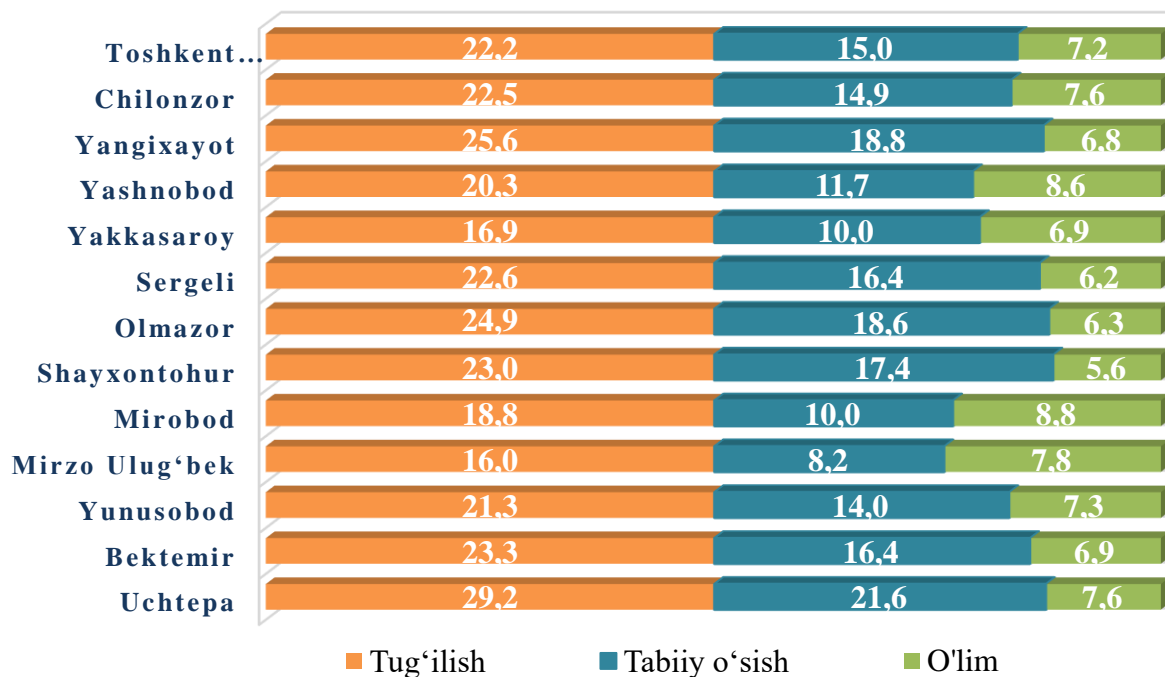


**Toshkent shahrida aholining tabiiy harakati
ko'rsatkichlari va koeffitsiyentlari
(yanvar-sentabr)**

Ko'rsatkichlar	Kishi		1000 aholiga nisbatan	
	2020-yil	2021-yil	2020-yil	2021-yil
Tug'ilganlar	39619	46708	20,3	22,2
O'lganlar	16214	15059	8,3	7,2
shu jumladan: 1 yoshgacha o'lgan bolalar	500	520	13,0	12,0
Nikox (birlik)	14136	16610	7,2	7,9
Ajrim (birlik)	2746	4193	1,4	2,0

Tug'ilish. 2021-yil yanvar-sentabr oylarida 46708 ta bola tug'ilganligi qayd etilgan bo'lib, 2020- yilning mos davriga (39619 ta bola) nisbatan 7089 ta bolaga ko'paydi, tug'ilish koeffitsiyenti 22,2 promilleni tashkil etdi.

**Aholining tug'ilish koeffitsiyenti
(yanvar-sentabr oylarida, 1000 aholiga, promille)**



Tug'ilish koeffitsiyentining sezilarli darajada o'sishi Sergeli (23,2 promilledan 26,5 promillega), Bektemir (25,4 promilledan 32,6 promillega), Shayxontohur (18,4 promilledan 21,6 promillega), Uchtepa (23,2 promilledan 26,5 promillega), Yakkasaroy (13,0 promilledan 15,1 promillega) tumanlarida qayd etildi.

Aksincha tug'ilish koeffitsiyentining kamayishi tumanlarda kuzatilmadi.

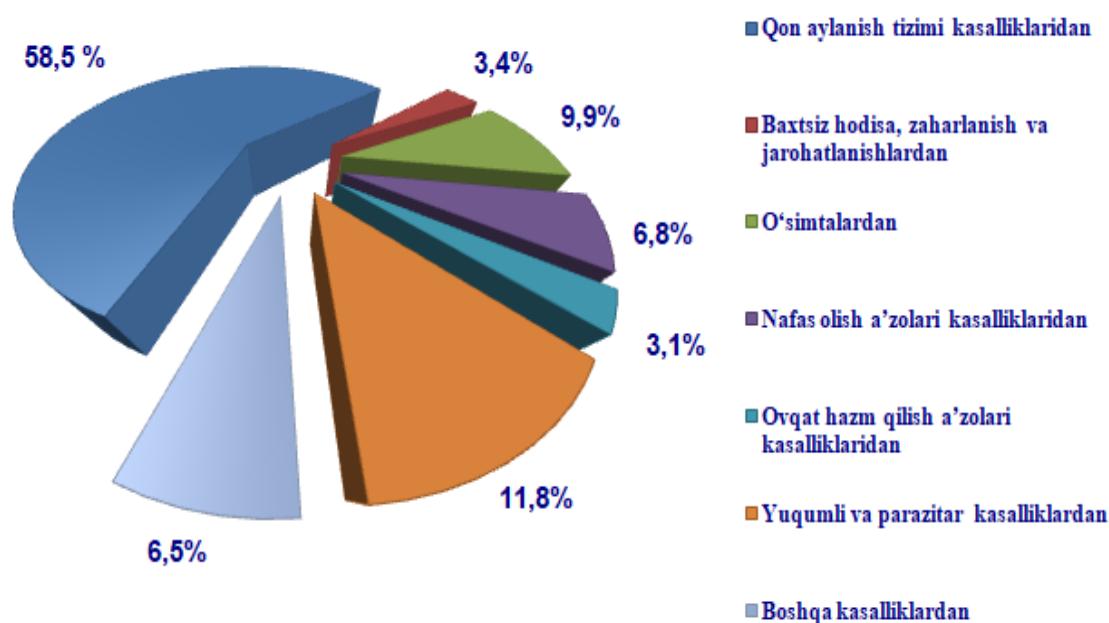
O'lim. 2021-yil yanvar-sentabr oylarida o'lganlar soni 15,1 ming kishini tashkil etib, 2020- yil yanvar-sentabr oylariga nisbatan (minus 1,1 ming kishi) ga kamaydi, mos ravishda o'lim koeffitsiyenti 7,2 promilleni tashkil etdi (2020 - yil yanvar-sentabr 8,3 promille bo'lgan).

O'lim koeffitsiyenti yuqori darajasi Mirobod (8,7 dan 8,8 promillega), Mirzo-Ulug'bek (7,6 dan 7,8 promillega) va Yakkasaroy (6,3 dan 6,9 promillega) tumanlarida kuzatildi.

O'lim koeffitsiyentining past darajasi Shayxontoxur (7,5 dan 5,6 promillega), Chilonzor (8,2 dan 7,6 promille) tumanlarida qayd etildi.

Ro'yxatga olingan jami o'lganlarning 58,5 % qon aylanish tizimi kasalliklaridan, 9,9 % o'simtalardan, 3,1 % ovqat hazm qilish a'zolari kasalliklaridan, 6,8 % nafas olish a'zolari kasalliklaridan, 3,4 % baxtsiz hodisa, zaharlanish va jarohatlanishlardan, 11,8 % yuqumli va parazitlar kasalliklardan hamda 6,5 % boshqa kasalliklardan vafot etgan.

2021- yilning yanvar-sentabr oylarida o'lganlarning asosiy o'lim sababi bo'yicha taqsimlanishi (jami vafot etganlarga nisbatan foizda)

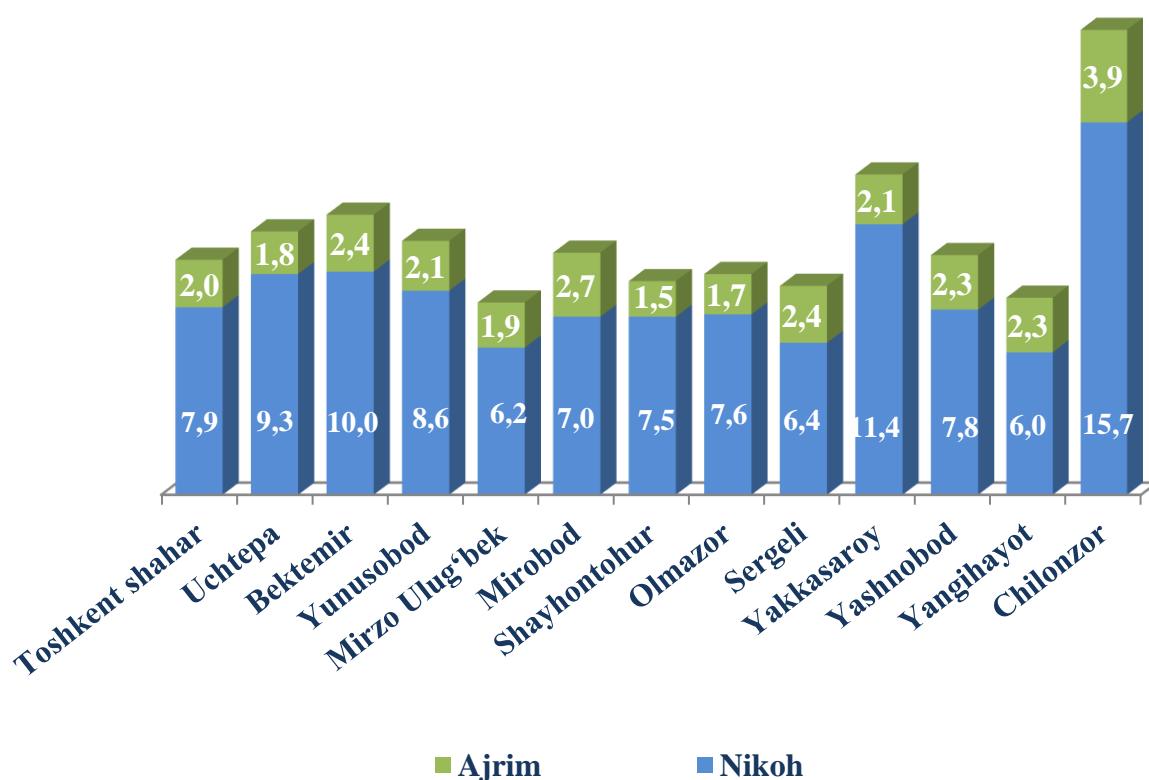


Dastlabki ma'lumotlarga ko'ra, 2021-yil yanvar-sentabr oylarida 1 yoshgacha bolalar o'limi 0,5 ming nafarni tashkil etib, go'daklar o'limi koeffitsiyenti 12,0 promilleni (2020 yil yanvar-sentabr – 13,0 promille bo'lgan) tashkil etdi.

Ro'yxatga olingan 1 yoshgacha jami o'lgan bolalarning 54,8 % perinatal davrda yuzaga keladigan holatlardan, 28,9 % nafas olish a'zolari kasalliklaridan, 2,3 % tug'ma anomaliyalardan, 0,2 % ovkat hazm kilish a'zolari organlaridan, 1,9 % baxtsiz xodisa, zaxarlanish va jaroxatlanishlardan, 4,4 % yuqumli va parazitlar kasalliklardan, 7,5 % boshqa kasalliklardan vafot etgan.

Nikoh va ajrimlar. 2021-yilning yanvar-sentabr oylarida FHDYo organlari tomonidan 16,6 mingta nikoh va 4,2 mingta nikohdan ajralishlar qayd etilgan bo'lib, 1000 aholiga nisbatan nikoh tuzish koeffitsiyenti 7,9 promilleni (2020 yil yanvar-sentabr 7,2 promille bo'lgan) va nikohdan ajralish koeffitsiyenti 2,0 promilleni (2020- yil yanvar-sentabr 1,4 promille bo'lgan) tashkil etdi.

Nikoh tuzish va nikohdan ajralishlar koeffitsiyentlari
(2021-yil yanvar-sentabr, 1000 aholiga, promille)



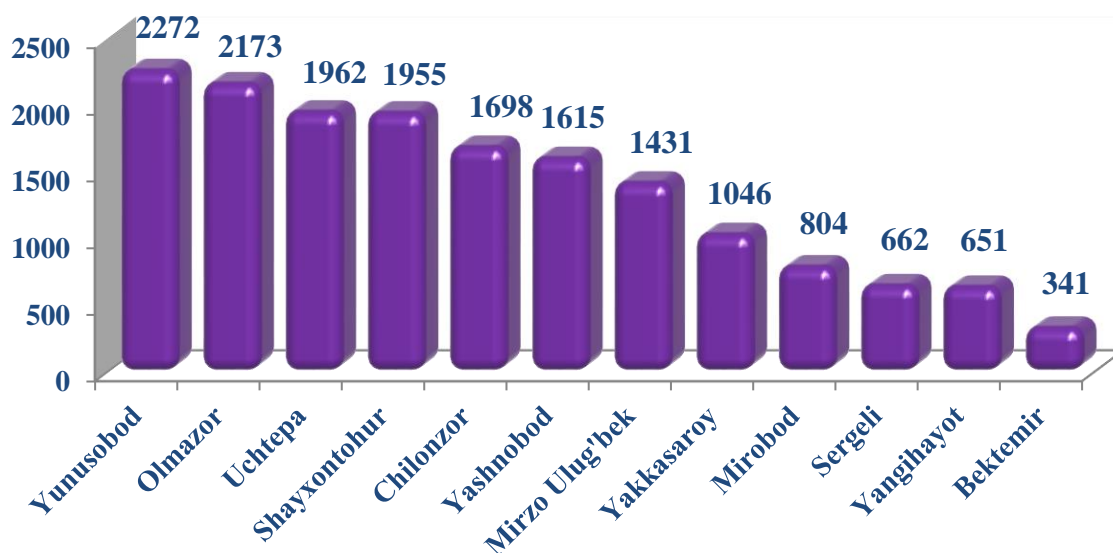
Nikoh tuzish koeffitsiyentining sezilarli darajada kamayishi Sergeli (8,3 dan 6,4 promillega) tumanida kuzatildi.

Nikoh va ajrimlar soni
(yanvar-sentabr)

(birlikda)

	<i>Nikohlar</i>		<i>Ajrimlar</i>	
	<i>2020- yil</i>	<i>2021 -yil</i>	<i>2020 -yil</i>	<i>2021- yil</i>
Toshkent shahar	14136	16610	2746	4193
<i>tumanlar:</i>				
Uchtepa	1705	1962	250	388
Bektemir	266	341	61	88
Yunusobod	1980	2272	361	554
Mirzo Ulug‘bek	1188	1431	322	428
Mirobod	745	804	173	292
Shayxontohur	1776	1955	290	401
Olmazor	2070	2173	327	478
Sergeli	1271	662	281	253
Yakkasaroy	559	1046	118	189
Yashnobod	1221	1615	292	483
Yangihayot	-	651	-	217
Chilonzor	1355	1698	271	422

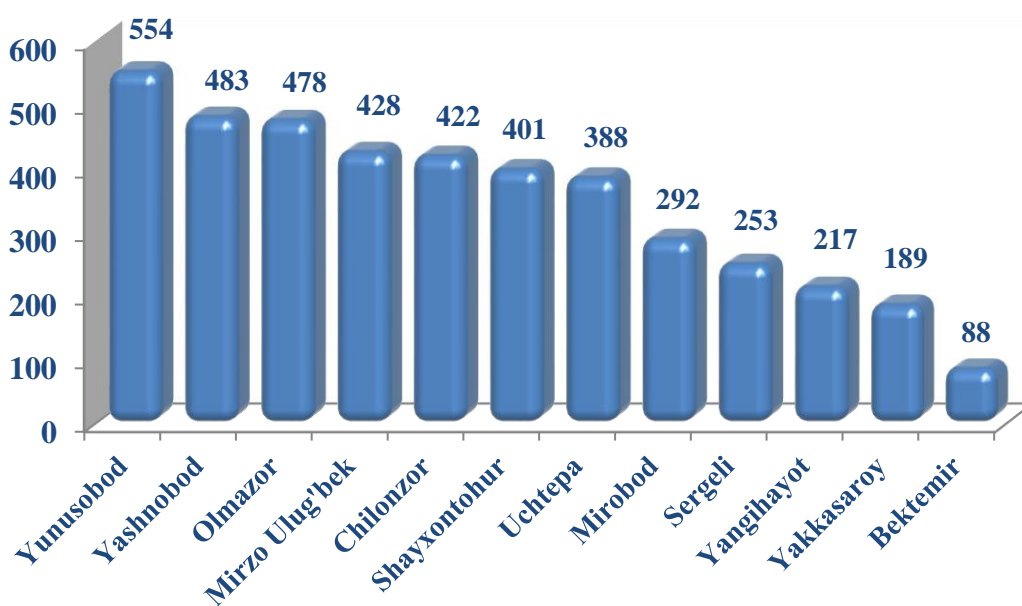
**Tumanlar kesimida 2021- yilning yanvar-sentabr oylarida
nikohlar soni bo'yicha taqsimlanishi, birlikda**



Nikoh. Dastlabki ma'lumotlarga ko'ra, tumanlar bo'yicha eng yuqori nikoh tuzish darajasi Yunusobod tumanida 2272 ta, Olmazor tumanida 2173 ta va Uchtepa tumaniga 1962 ta to'g'ri keladi.

Tumanlar bo'yicha eng kam nikoh tuzish darajasi 341 ta Bektemir, 651 ta Yangihayot va 662 ta Sergeli tumanlariga to'g'ri keladi.

**Tumanlar kesimida 2021- yilning yanvar-sentabr oylarida nikohdan
ajralishlar soni bo'yicha taqsimlanishi, birlikda**



Ajrim. Dastlabki ma'lumotlarga ko'ra, tumanlar bo'yicha eng yuqori nikohdan ajralishlar darajasi 554 ta Yunusobod, 478 ta Olmazor va Yashnobod 483 ta tumanlariga to'g'ri keladi.

Tumanlar bo'yicha eng kam nikohdan ajralishlar darajasi 88 ta Bektemir, tumaniga to'g'ri keladi.

Aholi migratsiyasi
(yanvar-sentabr)

(kishi)

	<i>Kelish</i>		<i>Ketish</i>		<i>Migratsiya saldos</i>	
	<i>2020-y.</i>	<i>2021- y.</i>	<i>2020-y.</i>	<i>2021- y.</i>	<i>2020-y.</i>	<i>2021- y.</i>
Toshkent shahar	63466	89841	3796	58854	59670	30987
<i>tumanlar:</i>						
Uchtepa	1834	6664	468	5490	1366	1174
Bektemir	640	1276	96	1517	544	-241
Yunusobod	5045	6966	450	5715	4595	1251
Mirzo Ulug'bek	7267	7319	477	5033	6790	2286
Mirobod	4022	4386	240	3094	3782	1292
Shayxontohur	2869	4724	282	4753	2587	-29
Olmazor	6765	5655	394	4940	6371	715
Sergeli	10312	8898	481	13132	9831	-4234
Yakkasaroy	1607	3550	145	2602	1462	948
Yashnobod	13277	8794	373	4635	12904	4159
Yangihayot	-	23433	-	1209	-	22224
Chilonzor	9828	8176	390	6734	9438	1442

Migratsiya. Dastlabki ma'lumotlarga ko'ra, 2021- yilning yanvar-sentabr oylarida shahar bo'yicha ko'chib kelganlar soni 89,8 ming kishini, ko'chib ketganlar soni esa 58,9 ming kishini tashkil etdi.

Shunga muvofiq, migratsiya sal'dosi plyus 30,9 ming kishini tashkil etib, 2020 -yilning mos davrida 59,7 ming kishini tashkil etgan.

Migratsiya saldosinging yuqori darajasi Yangihayot (plyus 22,2), Mirzo Ulug'bek (plyus 2,3) tumanlarida qayd etildi.

Aholining tabiiy va mexanik harakatlari to'g'risida ma'lumot
(2021- yil yanvar-sentabr, 1000 aholiga, promille)

