

SO'Z BOSHI

Toshkent shahrining statistik axborotnomasi – Toshkent shahrining ijtimoiy-iqtisodiy rivojlanishi, iqtisodiyot tarmoqlari va hududlar holatini kompleks tavsiflovchi Toshkent shahar statistika boshqarmasining choraklik nashri hisoblanadi. Statistik axborotnomada 2021-yil yanvar-sentabr oylari yakunlari bo'yicha Toshkent shahrining asosiy statistik ko'rsatkichlari chop etilgan.

Ushbu nashrda statistik ko'rsatkichlar Yevropa hamjamiyatining Iqtisodiy faoliyat turlari statistik tasniflagichiga (NACE Rev.2) asoslangan O'zbekiston Respublikasi Toshkent shahrining iqtisodiy faoliyat turlari umumdavlat tasniflagichi (2 tahrir) bo'yicha shakllantirilgan va taqdim etilgan.

Shu bilan birga, mavjud faoliyat turlaridan foydalanishda IFUT-2 talablari qo'llanilgan. Xususan, foydalanilayotgan yoki qayta ishlanayotgan mahsulotlarni ularning yangi turlariga qayta shakllantirishga yo'naltirilgan barcha faoliyat turlari ishlab chiqarish jarayonlariga kiritilgan: tog'-kon sanoati va ochiq konlarni ishlash, qayta ishlab chiqarish sanoati, elektr, gaz, bug' bilan ta'minlash va havoni konditsiyalash, suv ta'minoti, kanalizatsiya tizimi, chiqindilarni yig'ish va utilitatsiya qilish, qurilish (tasniflagichning B,C,D,E,F seksiyalari).

Shuningdek, xalqaro statistika amaliyotiga muvofiq, iqtisodiy trendlarni yanada aniqroq tahlil qilish maqsadida, Yalpi hududiy mahsulot tuzilmasidagi faoliyat turlarining ulush ko'rsatkichlari yalpi qo'shilgan qiymatga nisbatan keltirilgan (ya'ni, YAHM hajmidan mahsulotlarga soliqlar va subsidiyalar ta'siri chiqarib tashlangan).

Nashr 12 ta tematik qismlardan tashkil topgan bo'lib, u asosiy makroiqtisodiy indikatorlarni, shuningdek yalpi hududiy mahsulotni ishlab chiqarish, korxonalar va tashkilotlar, jumladan kichik tadbirkorlik sub'ektlarining iqtisodiy faoliyati, tashqi iqtisodiy aloqa, sanoat, investitsiya va qurilish, transport, tovar va xizmatlar bozori, demografiya va mehnat bozorlarining rivojlanish dinamikasi to'g'risidagi statistika ma'lumotlarini o'z ichiga oladi.

Qisqartma va shartli belgilar

YAHM	–	yalpi hududiy mahsulot	l.	–	litr
%.	–	Foiz	0,0	–	katta bo‘lmagan miqdor
mlrd.	–	milliard	m.	–	marta
mln.	–	million	–	–	ko‘rsatkichning yo‘qligi
mln.AQSH doll.	–	million AQSH dollari	ga.	–	gektar
kv.	–	kvadrat	tn.	–	tonna
km.	–	kilometr	yo‘lovchi/km	–	yo‘lovchi-kilometr
m	–	metr	1), 2), 3).....	–	izohning mavjudligi

MUNDARIJA

Nomi	bet.
ASOSIY IQTISODIY KO'RSATKICHLAR	6
I. YALPI HUDUDIY MAHSULOT ISHLAB CHIQRISH	7
II. SANOAT	12
III. INVESTITSIYALAR VA QURILISH	33
IV. XIZMATLAR	47
V. TRANSPORT	67
VI. ISTE'MOL BOZORI	69
VII. TASHQI IQTISODIY ALOQALAR	79
VIII. KICHIK TADBIRKORLIK (BIZNES)	90
IX. KORXONA VA TASHKIOTLARNING MOLIYAVIY NATIJALARI	97
X. KORXONALAR VA TASHKIOTLAR FAOLIYATINING UMUMIY TAVSIFI	104
XI. O'RTACHA OYLIK NOMINAL HISOBLANGAN ISH HAQI	114
XII. DEMOGRAFIK HOLAT	117

**Asosiy iqtisodiy ko'rsatkichlar
2021 -yil yanvar-sentabr oylari**

	<i>mlrd. so'm</i>	<i>2020 -yil yanvar-sentabrga nisbatan foiz hisobida</i>
Yalpi hududiy mahsulot	87815,6	114,1
Sanoat mahsuloti	60285,2	113,8*
Iste'mol tovarlari	24254,9	130,1
Asosiy kapitalga kiritilgan investitsiyalar	38795,3	119,1
Qurilish ishlari	18785,9	123,4
Yuk aylanmasi (mln. tn-km)	2404,1	161,8
Yo'lovchi aylanmasi (mln. yo'lovchi-km)	5108,0	178,6
Chakana tovar aylanmasi	41730,4	114,9
Xizmatlar, jami	73981,5	120,0
Tashqi savdo aylanmasi (mln. AQSh doll.)	11554,9	135,6
Eksport	2785,8	136,9
Import	8769,1	135,1
Saldo (+;-)	-5983,3	x

* Mahsulotning fizik hajmi 2021-yil yanvar-sentabr (2020- yil yanvar-sentabrga nisbatan)

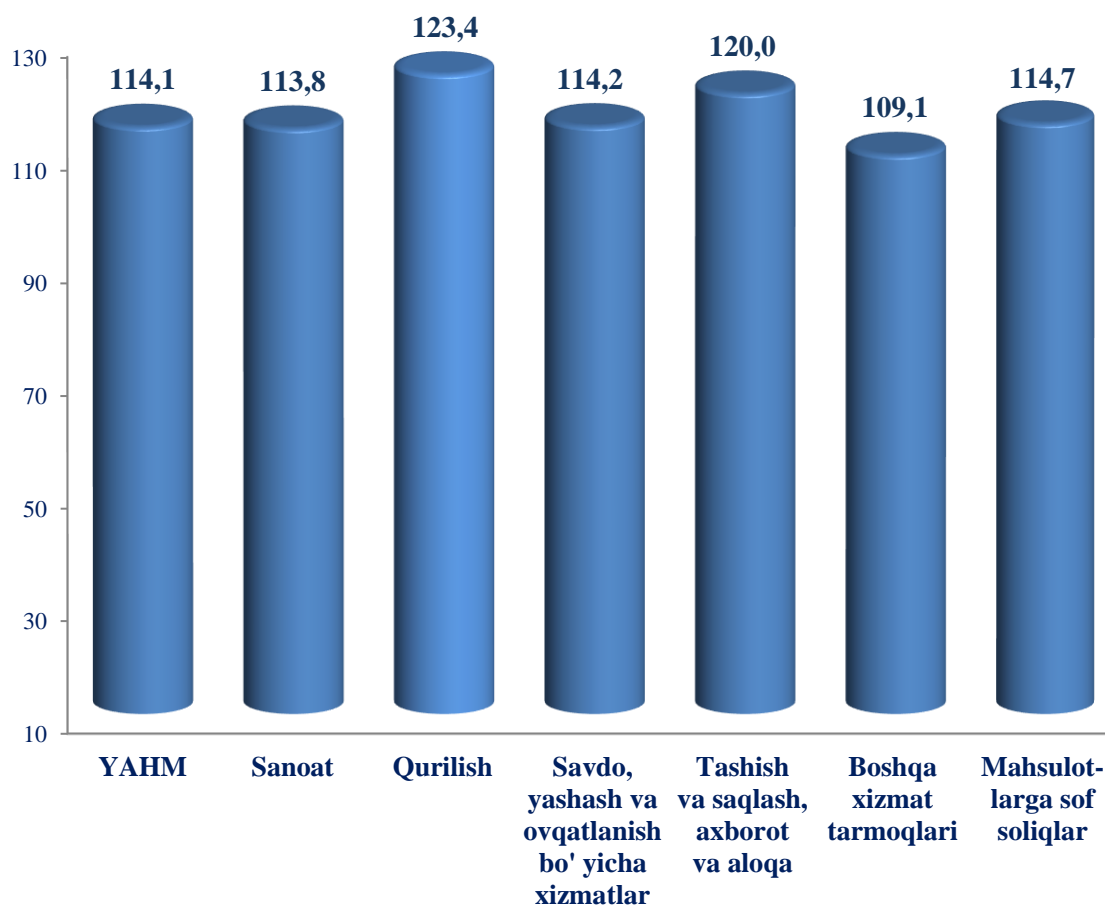
I. YALPI HUDUDIY MAHSULOT ISHLAB CHIQRARISH

Dastlabki ma'lumotlarga ko'ra, 2021-yil yanvar-sentabr oylarida Toshkent shahrida ishlab chiqarilgan yalpi hududiy mahsulotning (YAHM) hajmi joriy narxlarda 87815,6 mlrd. so'mni tashkil etib, 2020- yilning yanvar-sentabr oylariga nisbatan o'sish sur'ati 114,1 foizga teng bo'ldi.

Yanvar-sentabr oylari uchun iqtisodiy faoliyat turlari bo'yicha YAHM ishlab chiqarish

	<i>mlrd. so'm</i>		<i>2020-yil yanvar-sentabrga nisbatan foiz hisobida</i>
	<i>2020-yil</i>	<i>2021-yil</i>	
I. Yalpi hududiy mahsulot, jami	69360,4	87815,6	114,1
<i>shu jumladan:</i>			
Tarmoqlarning yalpi qo'shilgan qiymati	62634,8	79367,3	114,0
Mahsulotlarga sof soliqlar	6725,6	8448,3	114,7
II. Tarmoqlarning yalpi qo'shilgan qiymati	62634,8	79367,3	114,0
Sanoat (qurilishni qo'shgan holda)	26863,8	34807,1	115,8
Sanoat	21221,7	26888,2	113,8
Qurilish	5642,1	7918,9	123,4
Xizmatlar	35771,0	44560,2	112,7
Savdo, yashash va ovqatlanish bo'yicha xizmatlar	9242,8	12169,0	114,2
Tashish va saqlash, axborot va aloqa	7411,3	9379,3	120,0
Boshqa xizmat tarmoqlari	19116,9	23011,9	109,1

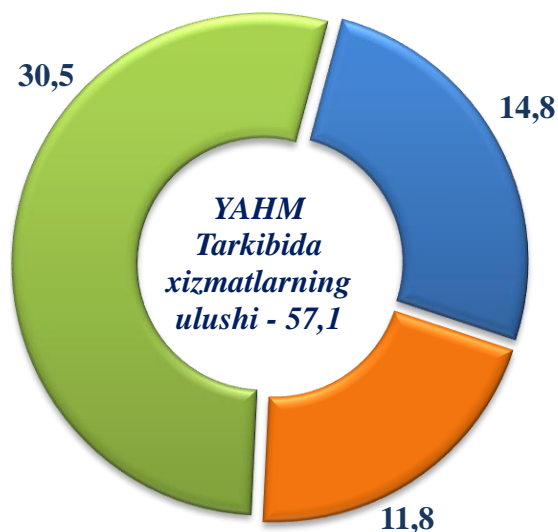
YAHMning iqtisodiy faoliyat turlari bo'yicha o'sish sur'atlari, foizda
(2021- yil yanvar-sentabr oylarida)



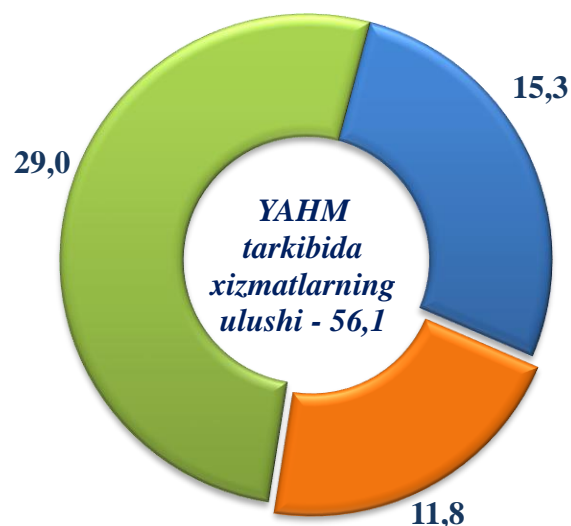
Toshkent shahri iqtisodiyotning asosiy tarmoqlarida kuzatilgan o'sish sur'atlari YAHM o'sishida asosiy omil bo'lib xizmat qildi. Jumladan, sanoat ishlab chiqarish indeksi – 113,8 % ni tashkil etib (YAHM tarkibidagi ulushi 33,9 %), qurilish – 123,4 % (10,0 %), savdo, yashash va ovqatlanish bo'yicha xizmatlar – 114,2 % (15,3 %), tashish va saqlash, axborot va aloqa – 120,0 % (11,8 %) va xizmat ko'rsatuvchi boshqa tarmoqlar – 109,1 % (29,0 %) ni tashkil etdi.

Xizmatlar sohasining yalpi qo‘shilgan qiymati tarkibi
(jami nisbatan foizda)

2020 - yil yanvar-sentabr



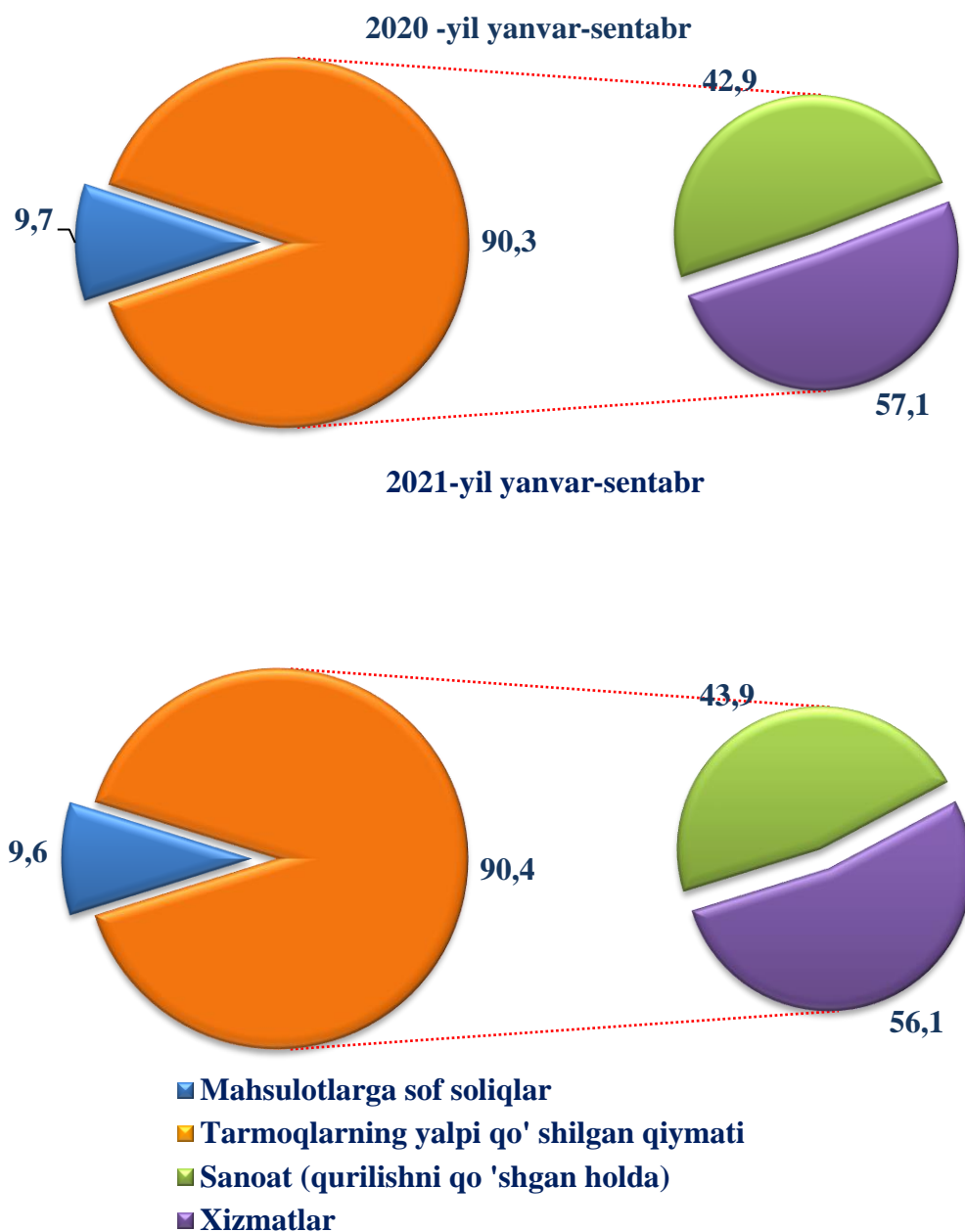
2021 - yil yanvar-sentabr



- savdo, yashash va ovqatlanish bo‘yicha xizmatlar
- tashish va saqlash, axborot va aloqa
- xizmat ko‘rsatuvchi boshqa tarmoqlar

2021-yil yanvar-sentabr oylari davomida Toshkent shahri bo‘yicha savdo, yashash va ovqatlanish bo‘yicha xizmatlarning yalpi hududiy mahsulot tarkibidagi ulushi 15,3 % ni (2020- yil yanvar-sentabrda 14,8 %), tashish va saqlash, axborot va aloqa sohasida yalpi hududiy mahsulot tarkibidagi ulushi 11,8% ni (11,8 %), xizmat ko‘rsatuvchi boshqa tarmoqlar sohasida yalpi hududiy mahsulot tarkibidagi 29,0 % ni (30,5 %) tashkil etdi.

**Yalpi hududiy mahsulotning tarmoqlar bo'yicha tarkibi,
(jamiga nisbatan foizda)**



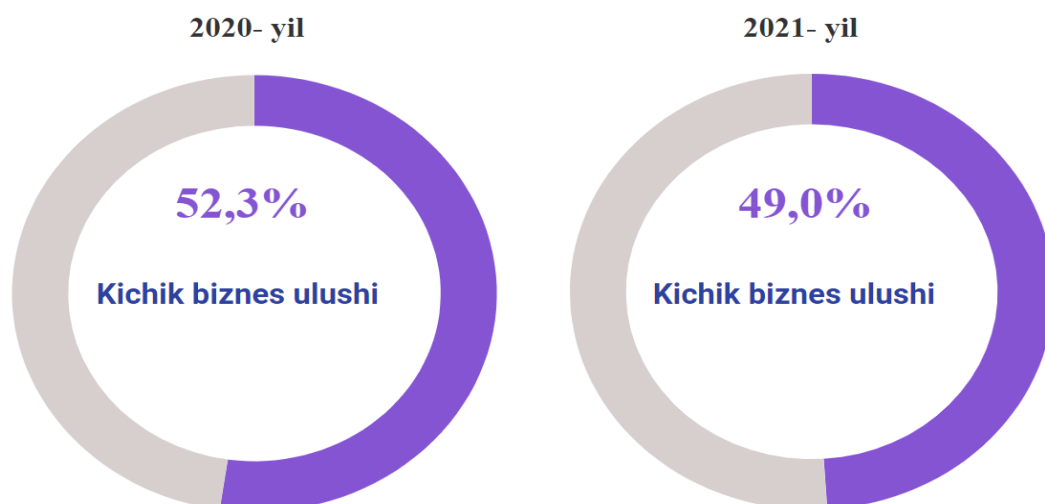
Toshkent shahri iqtisodiyotining barcha tarmoqlarida yaratilgan yalpi qo'shilgan qiymat (YAQQ) hajmi umumiy yalpi hududiy mahsulotning 90,4 % ni, mahsulotlarga sof soliqlar esa 9,6 % ni tashkil etdi.

Sanoat (qurilishni qo'shgan holda) tarmog'i yalpi hududiy mahsulotning tarmoqlar bo'yicha tarkibidagi ulushi hisobot yilida 43,9 % ni tashkil etdi. Xizmatlar sohasining yalpi hududiy mahsulotning tarkibidagi ulushi esa 56,1 % ni tashkil etdi.

2021-yil yanvar-sentabr oylari davomida dastlabki ma'lumotlarga ko'ra yalpi hududiy mahsulot aholi jon boshiga 31256,7 ming so'mni tashkil etib o'tgan yilning mos davriga nisbatan 6,1 % ga o'sgan. Shu bilan birga, Toshkent shahrida yirik korxonalar iqtisodiy faoliyati jadallashishi oqibatida YAHMda kichik biznesning ulushi 49,0 % ni tashkil qildi.

Yalpi hududiy mahsulotda kichik biznes ulushi

(yanvar-sentabr oylari, jamiga nisbatan ulushi)



O'zbekiston Respublikasi bo'yicha YAIMni shakllantirishda Toshkent shahrining qo'shgan hissasi 16,9 % ni tashkil etib, o'tgan yilning shu davriga nisbatan 0,7 punktga o'sgan.

Yalpi ichki mahsulotda Toshkent shahrining ulushi, foizda

