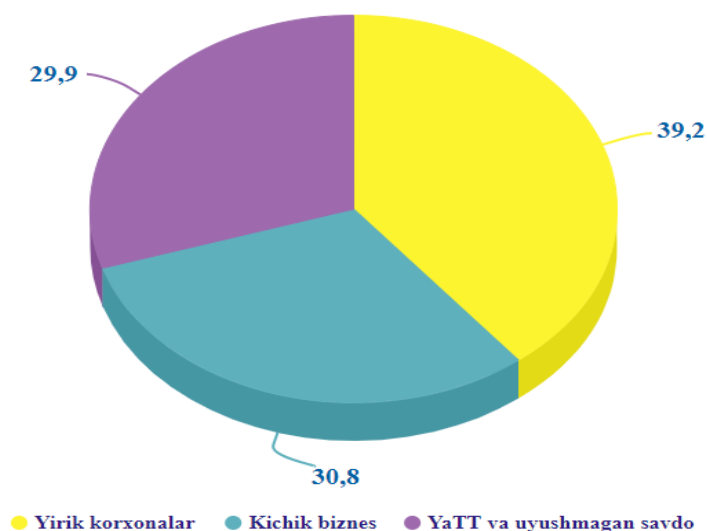


VI. ISTE'MOL BOZORI

2021-yilning yanvar–sentabr oylarida chakana savdo tovar aylanmasi 41730,4 mlrd. so‘mni yoki 2020- yilning shu davriga nisbatan 114,9 % ni tashkil qildi.

Yirik korxonalarining chakana savdo tovar aylanmasi 35,3 % ga o‘tib, 16367,0 mlrd. so‘mni va umumiy chakana savdo tovar aylanmasidagi ulushi 39,2 % ni tashkil qildi.

Chakana savdo tovar aylanmasi (ovqatlanishni qo‘shgan holda) tarkibi, foizda
(2021- yil yanvar–sentabr holatiga)



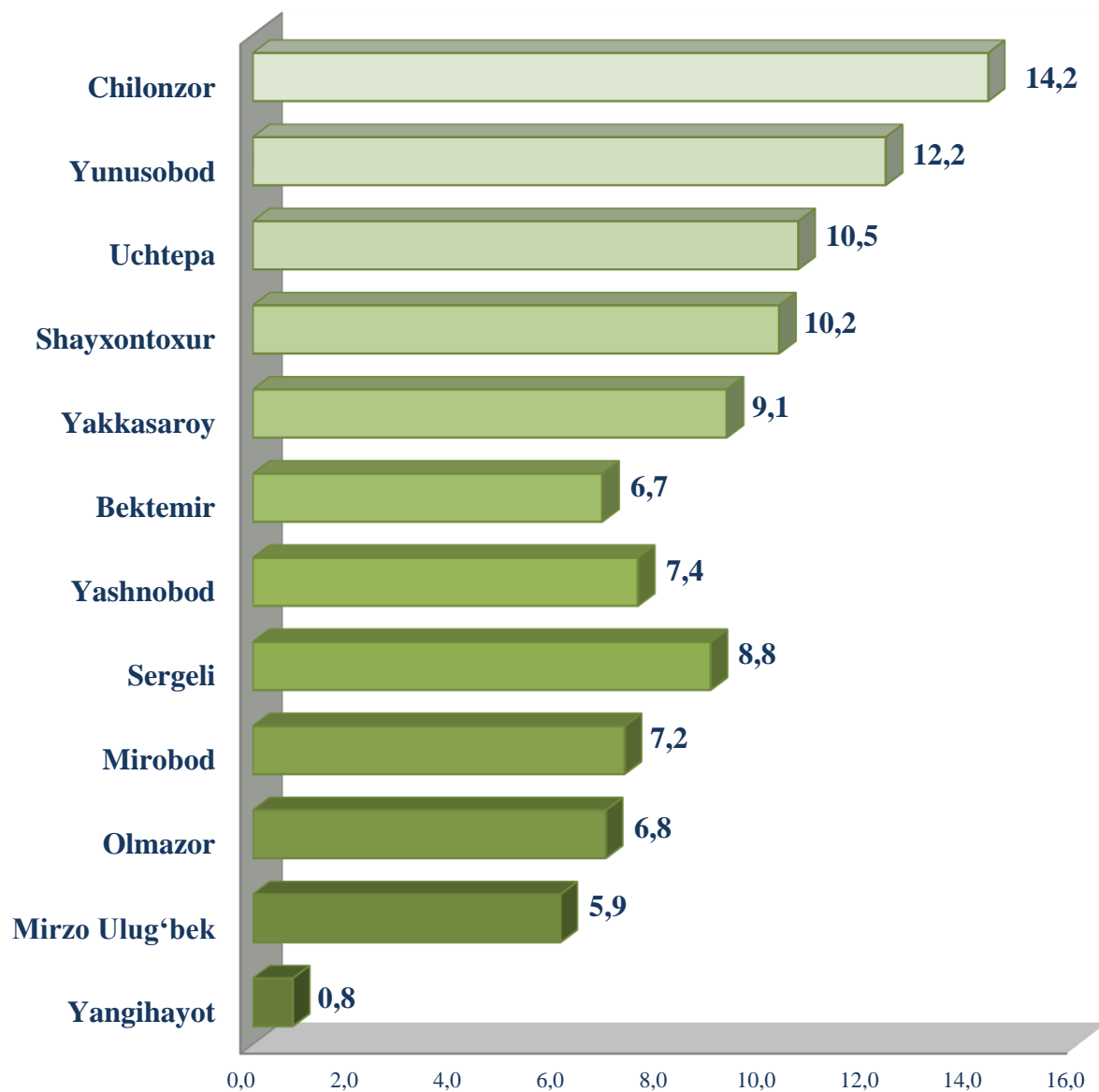
2021-yilning yanvar–sentabr oylarida chakana savdo tovar aylanmasi tarkibi davlat va nodavlat shakllari bo‘yicha quyidagicha ifodalanadi.

Davlat mulki 41,0 mlrd.so‘mni umumiy chakana savdo tovar aylanmasidagi ulushi 0,1 % ni tashkil qildi.

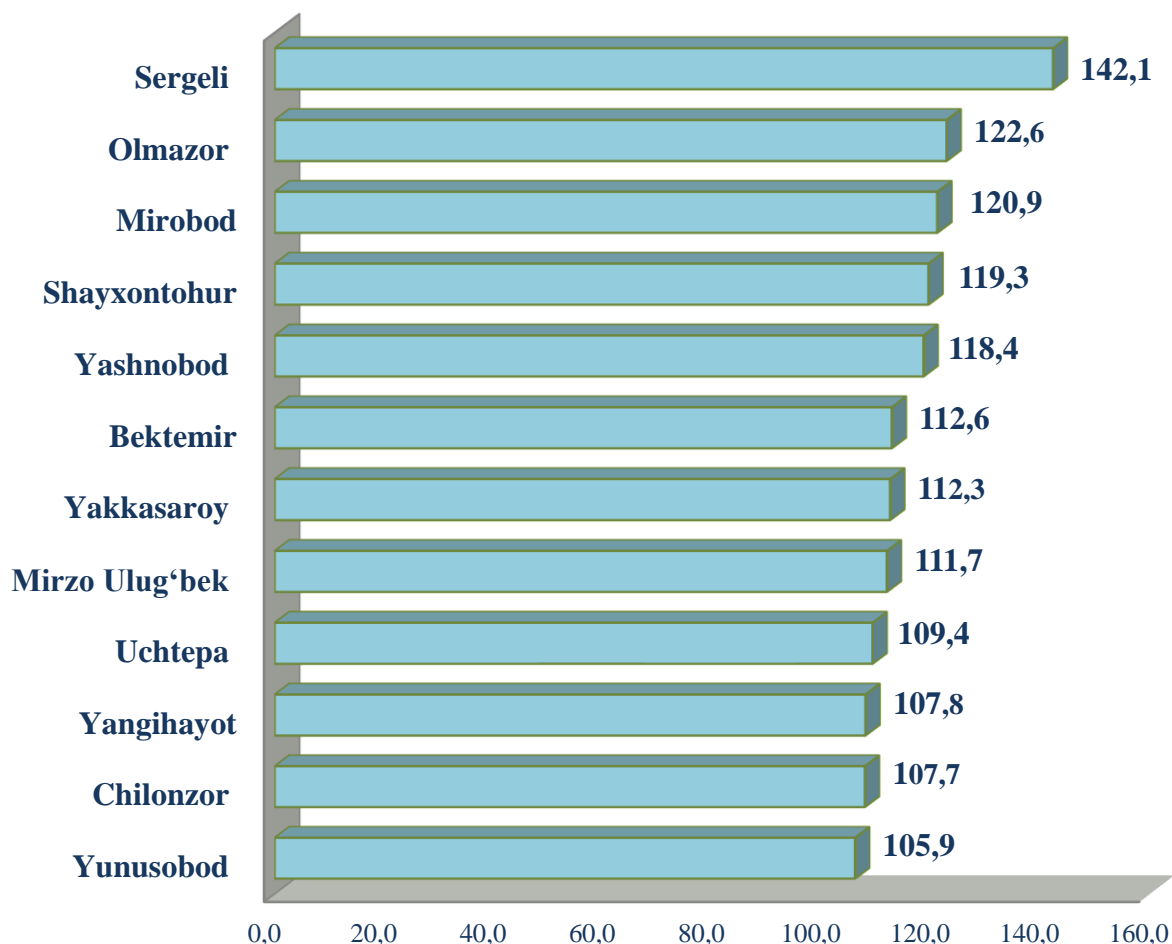
Nodavlat mulki 41689,4 mlrd. so‘mni umumiy chakana savdo tovar aylanmasidagi ulushi 99,9 % ni tashkil qildi.

Chakana savdo tovar aylanmasi hajmda katta ulushga ega bo‘lgan Chilonzor tumani 14,2 %, Yunusobod tumani 12,2 %, Uchtepa tumani 10,5 %, Shayxontohur tumani 10,2 % va Sergeli tumani 8,8% ni tashkil etgan bo‘lsa, Olmazor tumani 6,8 %, Mirzo Ulug‘bek 5,9 % va Yangihayot tumani 0,8 % ulush bilan eng past ko‘rsatkichni qayd etdi.

**Tumanlarning jami chakana savdo tovar aylanmasidagi
ulushi, foizda
2021 -yil yanvar–sentabr oylarida**



**Chakana savdo tovar aylanmasining tumanlar kesimida
o‘shish sur‘ati, foizda
2021 -yil yanvar–sentabr oylarida**

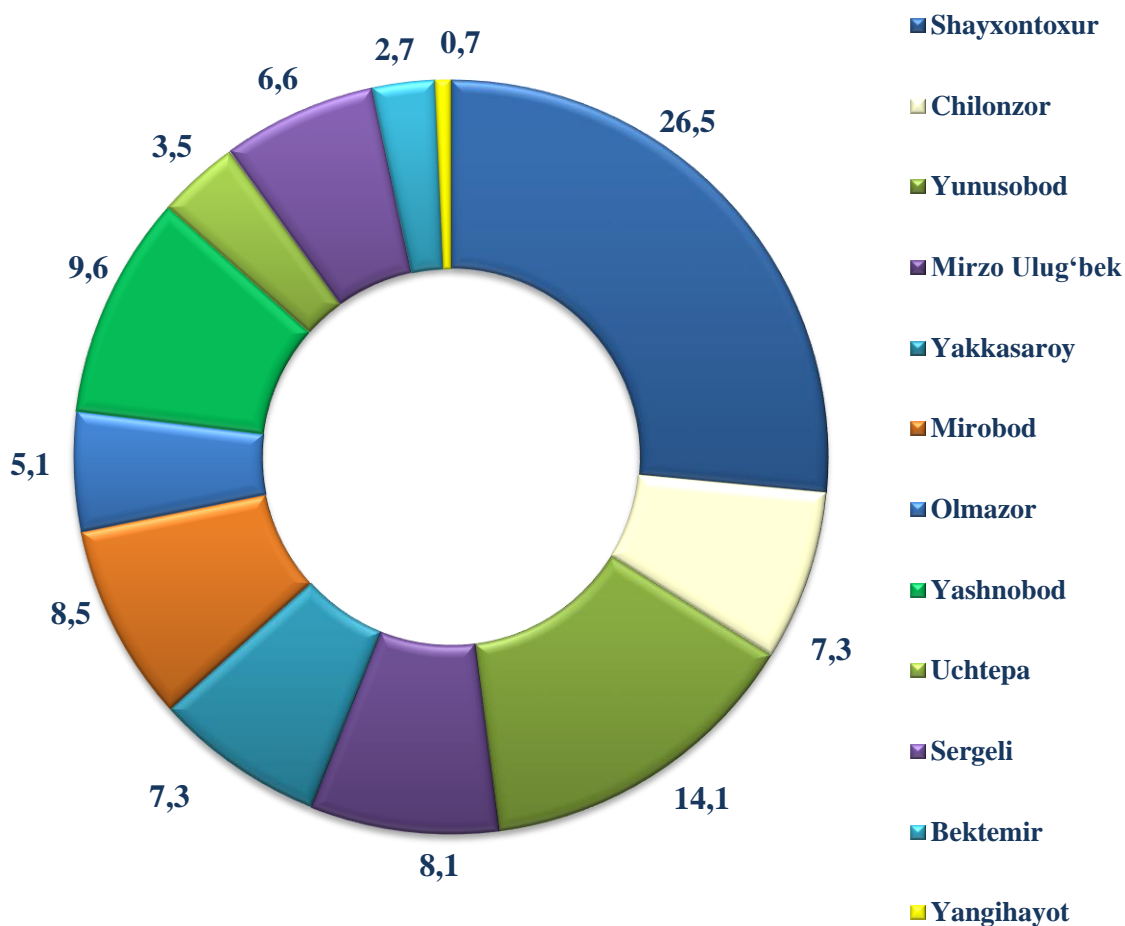


Toshkent shahrida chakana savdo tovar aylanmasi barcha tumanlarda o‘shish kuzatilgan, jumladan eng katta o‘shish sur‘ati Sergeli tumani 142,1 %, Olmazor tumani 122,6 %, Mirobod tumani 120,9 % bilan Toshkent shahrida yetakchilik qilmoqda, o‘shish sur‘ati nisbatan pastroq ko‘rsatkichlar: Yangihayot tumani 107,8 %, Chilonzor tumani 107,7 %, Yunusobod tumani 105,9 % ni tashkil etgan.

Ovqatlanish tashkilotlarining chakana savdo tovar aylanmasi hajmi 1903,2 mlrd. so‘mni va 125,0 % ga tashkil etgan. Chakana savdo tovar aylanmasining umumiy hajmida ovqatlanish korxonalarining ulushi 4,5 % ni tashkil etdi.

Umumiy ovqatlanish tashkilotlari savdo aylanmasi umumiy hajmida eng katta ulush Shayxontohur tumani 26,5 %, Yunusobod tumani 14,1 % , Yashnobod tumani 9,6 % ni tashkil etgan bo‘lsa, Bektemir tumani 2,6 %, Yangihayot tumani 0,7 % ulush bilan eng past ko‘rsatkichni qayd etdi.

**Tumanlar kesimida umumiy ovqatlanish korxonalari
savdo aylanmasi ulushi, foizda
2021 -yil yanvar–sentabr oylarida**



Ovqatlanish tashkilotlarini qo'shgan holda, chakana savdo tovar aylanmasi aholi jon boshiga 14,9 mln. so'mni tashkil etdi. O'rtacha jon boshiga tovar aylanmasining eng yuqori ko'rsatkichlari Bektemir tumani (58,2 mln. so'm), Yakkasaroy tumani (31,1 mln. so'm), Sergeli tumani (26,7 mln. so'm), Chilonzor tumani (22,6 mln. so'm), Mirobod tumani (20,8 mln. so'm) kuzatildi.

Tumanlar kesimida chakana savdo tovar aylanmasi
(2021-yil yanvar-sentabr, umumiy ovqatlanishni qo‘shgan holda)

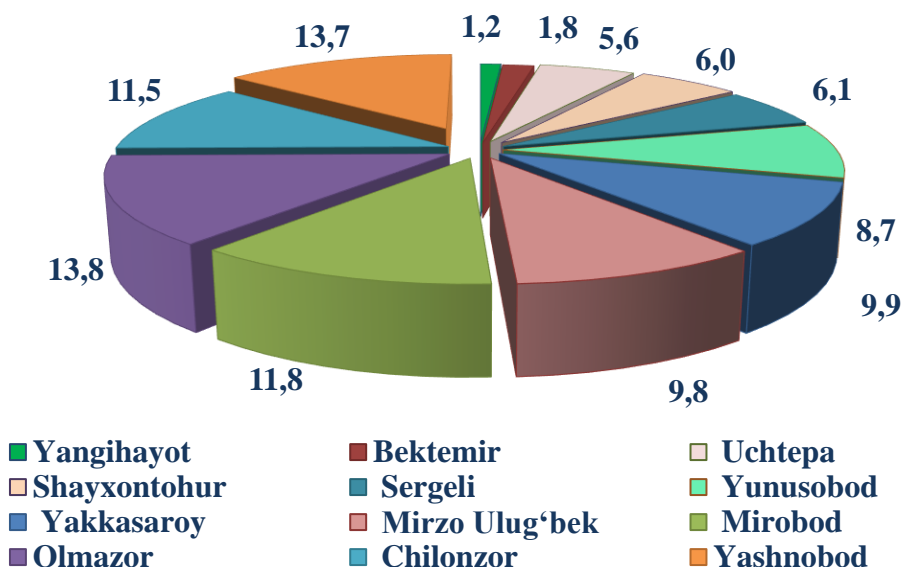
	Jami		Aholi jon boshiga	
	mlrd. so‘m	2020- yil yanvar-sentabrga nisbatan, % hisobida	ming so‘m	2020- yil yanvar- sentabrga nisbatan, % hisobida
Toshkent shahar	41730,4	114,9	14853,3	106,8
<i>tumanlar:</i>				
Bektemir	2815,1	112,6	58163,4	82,1
Mirzo Ulug‘bek	2478,3	111,7	8080,6	101,7
Mirobod	2995,6	120,9	20802,8	117,5
Olmazor	2844,0	122,6	7482,2	119,3
Sergeli	3688,4	142,1	26689,2	209,8
Uchtepa	4394,9	109,4	15634,8	106,7
Chilonzor	5930,3	107,7	22557,4	103,8
Shayxontohur	4240,8	119,3	12095,9	116,8
Yunusobod	5100,3	105,9	14391,0	103,0
Yakkasaroy	3818,3	112,3	31144,0	109,6
Yashnobod	3102,9	118,4	11258,7	107,0
Yangihayot	321,5	107,8	2218,8	-

2021-yilning yanvar–sentabr oylarida ulgurji savdo tovar aylanmasi 53448,6 mlrd. so‘mni yoki 2020 -yilning shu davriga nisbatan 115,4 % ni tashkil qildi.

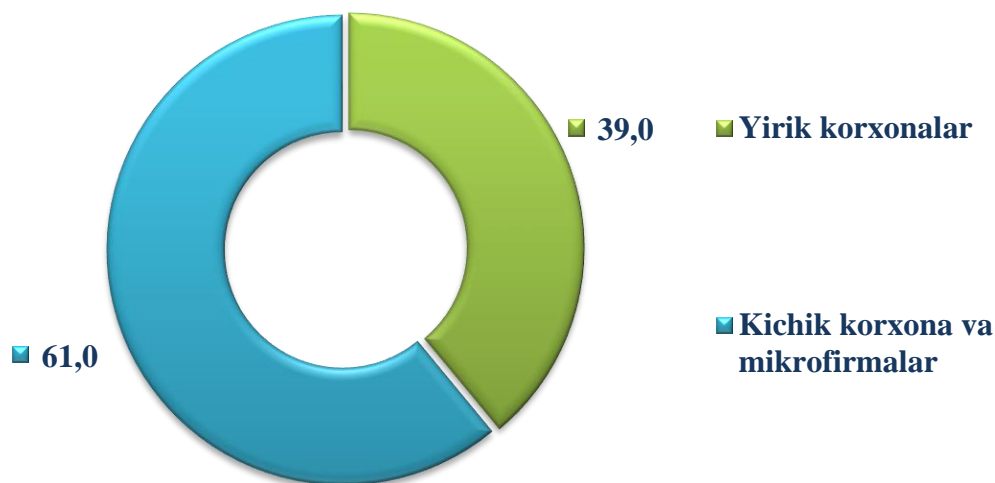
Yirik korxonalarining ulgurji savdo tovar aylanmasidagi ulushi 39,0 % ga teng bo‘lib, hajmi 20831,1 mlrd. so‘mni tashkil etganini ko‘rish mumkin.

Xususan, ulgurji savdo tovar aylanmasi hajmida katta ulushga ega bo‘lgan Yashnobod tumani 13,7 %, Olmazor tumani 13,8 % ni tashkil etgan bo‘lsa, Yangihayot tumani 1,2 %, Bektemir tumani 1,8 % ulush bilan eng past ko‘rsatkichni qayd etdi.

Tumanlarning ulgurji savdo tovar aylanmasidagi ulushi, foizda
2021-yil yanvar–sentabr oylarida



Ulgurji savdo tovar aylanmasi tarkibi, foizda
2021- yil yanvar–sentabr oylarida



Kichik korxonalar va mikrofirmalarning ulgurji savdo tovar aylanmasi 1,2 % ga kamayib, 32617,6 mlrd. soʻmga yetdi va umumiy ulgurji savdo tovar aylanmasidagi ulushi esa 61,0 % ni tashkil qildi.

Ulgurji savdo tovar aylanmasi
(2021- yil yanvar-sentabr)

	<i>mlrd. soʻm</i>	<i>Jamiga nisbatan ulushi, % hisobida</i>
Toshkent shahri	53448,6	100,0
<i>tumanlar</i>		
Bektemir	976,5	1,8
Mirzo Ulugʻbek	5241,2	9,8
Mirobod	6321,1	11,8
Olmazor	7395,6	13,8
Sergeli	3269,8	6,1
Uchtepa	2997,2	5,6
Chilonzor	6141,9	11,5
Shayxontohur	3201,3	6,0
Yunusobod	4652,2	8,7
Yakkasaroy	5270,7	9,9
Yashnobod	7342,0	13,7
Yangiyul	639,1	1,3

Yirik korxonalarining ulgurji savdo tovar aylanmasi

(2021- yil yanvar-sentabr)

	<i>mlrd. so‘m</i>	<i>Jamiga nisbatan ulushi, % hisobida</i>
Toshkent shahri	20831,1	100,0
<i>tumanlar</i>		
Bektemir	67,9	0,3
Mirzo Ulug‘bek	1606,3	7,7
Mirobod	2356,8	11,3
Olmazor	3540,8	17,0
Sergeli	710,5	3,4
Uchtepa	393,2	1,9
Chilonzor	3032,2	14,6
Shayxontohur	805,3	3,9
Yunusobod	1948,3	9,4
Yakkasaroy	1844,7	8,9
Yashnobod	4433,0	21,3
Yangihayot	91,7	0,3

Toshkent shahrida yirik korxonalarining ulgurji savdo tovar aylanmasi 134,4 % ga o‘shib, 20831,1 mlrd. so‘mni va umumiy ulgurji savdo tovar aylanmasidagi ulushi 39,0 % ni tashkil qildi.

Yirik korxonalarining ulgurji savdo tovar aylanmasi hajmda katta ulushga ega bo‘lgan Yashnobod tumani 21,3 %, Olmazor tumani 17 %, Chilonzor tumani 14,6% ni tashkil etgan bo‘lsa, Uchtepa tumani 1,9 %, Bektemir tumani 0,3 % va Yangihayot tumani 0,4 % ulush bilan eng past ko‘rsatkichni qayd etdi.

Yirik korxonalarining chakana savdo tovar aylanmasi
(2021- yil yanvar-sentabr)

	<i>mld. so‘m</i>	<i>Jamiga nisbatan ulushi, % hisobida</i>
Toshkent shahri	15609,5	100,0
<i>tumanlar</i>		
Bektemir	295,9	1,9
Mirzo Ulug‘bek	781,5	5,0
Mirobod	1524,8	9,8
Olmazor	1288,4	8,3
Sergeli	2487,0	15,9
Uchtepa	449,6	2,9
Chilonzor	2840,9	18,2
Shayxontohur	1377,4	8,8
Yunusobod	1933,4	12,4
Yakkasaroy	1400,9	9,0
Yashnobod	1228,0	7,8
Yangihayot	1,7	-

Yirik korxonalarining chakana savdo tovar aylanmasi hajmda katta ulushga ega bo‘lgan Chilonzor tumani 18,2 %, Sergeli tumani 15,9 %, Yunusobod tumani 12,4 % ni tashkil etgan bo‘lsa, Mirzo Ulug‘bek tumani 5,0 %, Uchtepa tumani 2,9 % va Bektemir 1,9 % ulush bilan eng past ko‘rsatkichni qayd etdi.

Yirik korxonalarining umumiy ovqatlanish tovar aylanmasi
(2021- yil yanvar-sentabr)

	<i>mln. so‘m</i>	<i>Jamiga nisbatan ulushi, % hisobida</i>
Toshkent shahri	757,5	100,0
<i>tumanlar</i>		
Bektemir	17,0	2,2
Mirzo Ulug‘bek	6,2	0,8
Mirobod	29,2	3,8
Olmazor	-	-
Sergeli	87,2	11,5
Uchtepa	5,0	0,7
Chilonzor	28,3	3,7
Shayxontohur	390,3	51,5
Yunusobod	89,4	11,8
Yakkasaroy	18,4	2,5
Yashnobod	86,5	11,5
Yangihayot	-	-

Yirik korxonalarining umumiy ovqatlanish tovar aylanmasi hajmda katta ulushga ega bo‘lgan Shayxontohur tumani 51,5 %, Yunusobod tumani 11,8 %, Sergeli tumani 11,5 % ni tashkil etgan bo‘lsa, Yakkasaroy tumani 2,4 %, Uchtepa tumani 0,7 %, Mirzo Ulug‘bek tumani 0,8 % ulush bilan eng past ko‘rsatkichni qayd etdi.