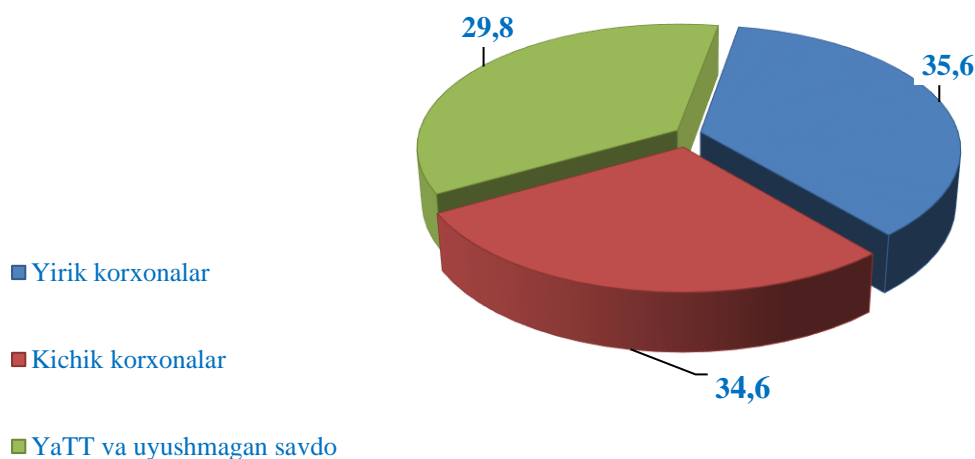


## VI. ISTE'MOL BOZORI

2021-yilning yanvar–dekabr oylarida chakana savdo tovar aylanmasi 61434,4 mlrd. soʻmni yoki 2020- yilning shu davriga nisbatan 117,2 % ni tashkil qildi.

Yirik korxonalarining chakana savdo tovar aylanmasi 29,8 % ga oʻsib, 21861,0 mlrd. soʻmni va umumiy chakana savdo tovar aylanmasidagi ulushi 35,6 % ni tashkil qildi.

### Chakana savdo tovar aylanmasi (ovqatlanishni qoʻshgan holda) tarkibi, foizda (2021- yil yanvar–dekabr holatiga)



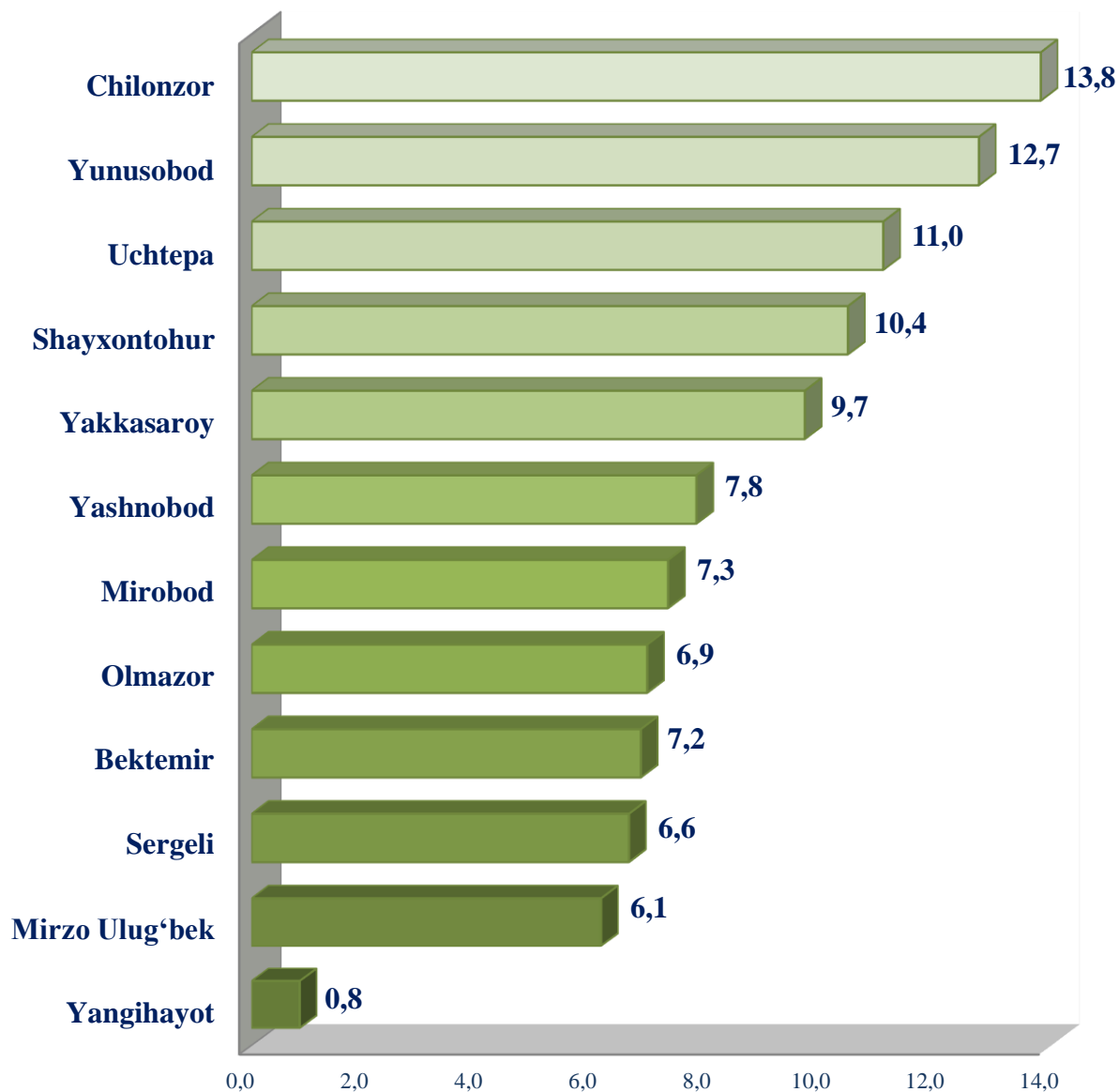
2021-yilning yanvar–dekabr oylarida chakana savdo tovar aylanmasi tarkibi davlat va nodavlat shakllari boʻyicha quyidagicha ifodalanadi.

Davlat mulki 60,5 mlrd.soʻmni umumiy chakana savdo tovar aylanmasidagi ulushi 0,1 % ni tashkil qildi.

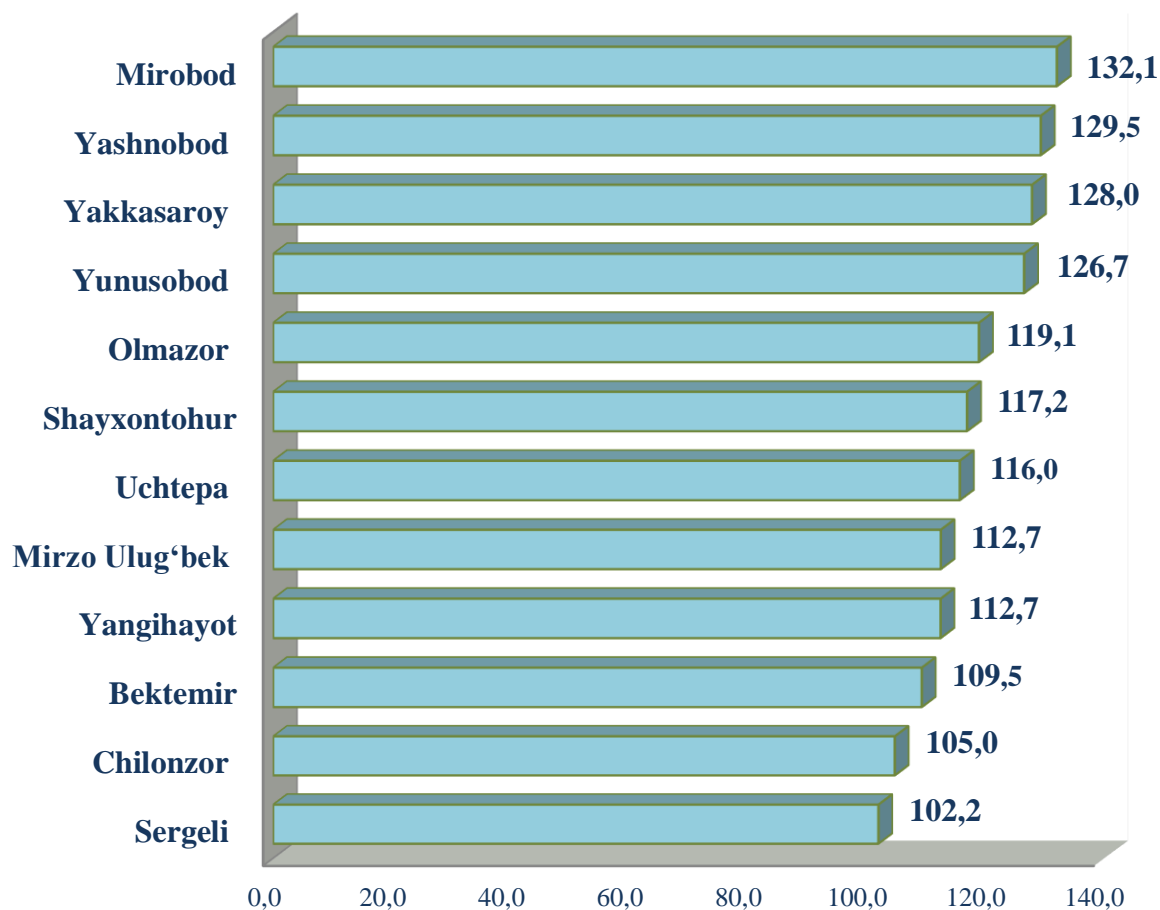
Nodavlat mulki 61373,9 mlrd. soʻmni umumiy chakana savdo tovar aylanmasidagi ulushi 99,9 % ni tashkil qildi.

Chakana savdo tovar aylanmasi hajmda katta ulushga ega boʻlgan Chilonzor tumani 13,8%, Yunusobod tumani 12,7%, Uchtepa tumani 11,0%, Shayxontohur tumani 10,4 %, Yakkasaroy tumani 9,7%, Yashnobod tumani 7,8%, Mirobod tumani 7,3%, va Olmazor tumani 6,9%, Bektemir tumani 6,8% ni tashkil etgan boʻlsa, Mirzo Ulugʻbek 6,1%, Yangihayot tumani 0,8% bilan eng past koʻrsatkichni qayd etdi.

**Tumanlarning jami chakana savdo tovar aylanmasidagi  
ulushi, foizda  
2021 -yil yanvar–dekabr oylarida**



**Chakana savdo tovar aylanmasining tumanlar kesimida  
o‘shish sur‘ati, foizda  
2021 -yil yanvar–dekabr oylarida**

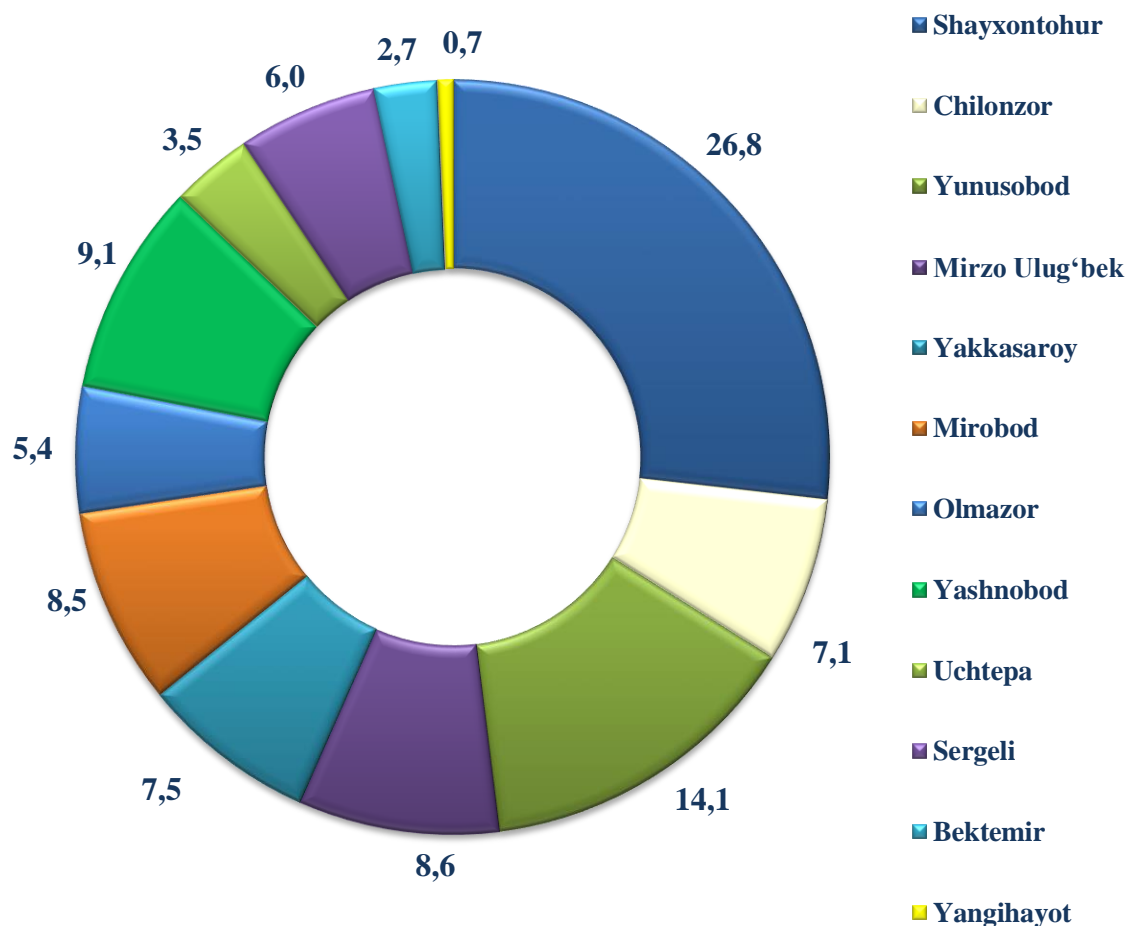


Toshkent shahrida chakana savdo tovar aylanmasi barcha tumanlarda o‘shish kuzatilgan, jumladan eng katta o‘shish sur‘ati Mirobod tumani 132,1%, Yashnobod tumani 129,5%, Yakkasaroy tumani 128,0 % bilan Toshkent shahrida yetakchilik qilmoqda, o‘shish sur‘ati nisbatan pastroq ko‘rsatkichlar: Bektemir tumani 109,5 %, Chilonzor tumani 105,0 %, Sergeli tumani 102,2 % ni tashkil etgan.

Ovqatlanish tashkilotlarining chakana savdo tovar aylanmasi hajmi 2970,7 mlrd. so‘mni va 134,4% ga tashkil etgan. Chakana savdo tovar aylanmasining umumiy hajmida ovqatlanish korxonalarining ulushi 4,5 % ni tashkil etdi.

Umumiy ovqatlanish tashkilotlari savdo aylanmasi umumiy hajmida eng katta ulush Shayxontohur tumani 26,8%, Yunusobod tumani 14,1 % , Yashnobod tumani 9,1 % ni tashkil etgan bo‘lsa, Bektemir tumani 2,7%, Yangihayot tumani 0,7 % ulush bilan eng past ko‘rsatkichni qayd etdi.

**Tumanlar kesimida umumiy ovqatlanish korxonalarini  
savdo aylanmasi ulushi, foizda  
2021 -yil yanvar–dekabr oylarida**



Ovqatlanish tashkilotlarini qoʻshgan holda, chakana savdo tovar aylanmasi aholi jon boshiga 21,8 mln. soʻmni tashkil etdi. Oʻrtacha aholi jon boshiga tovar aylanmasining eng yuqori koʻrsatkichlari Bektemir tumani (86,0 mln. soʻm), Yakkasaroy tumani (48,4 mln. soʻm), Chilonzor tumani (32,2 mln. soʻm), Mirobod tumani (31,0 mln. soʻm), Sergeli tumani (29,2 mln. soʻm) kuzatildi.

**Tumanlar kesimida chakana savdo tovar aylanmasi**  
(2021-yil yanvar-dekabr, umumiy ovqatlanishni qo'shgan holda)

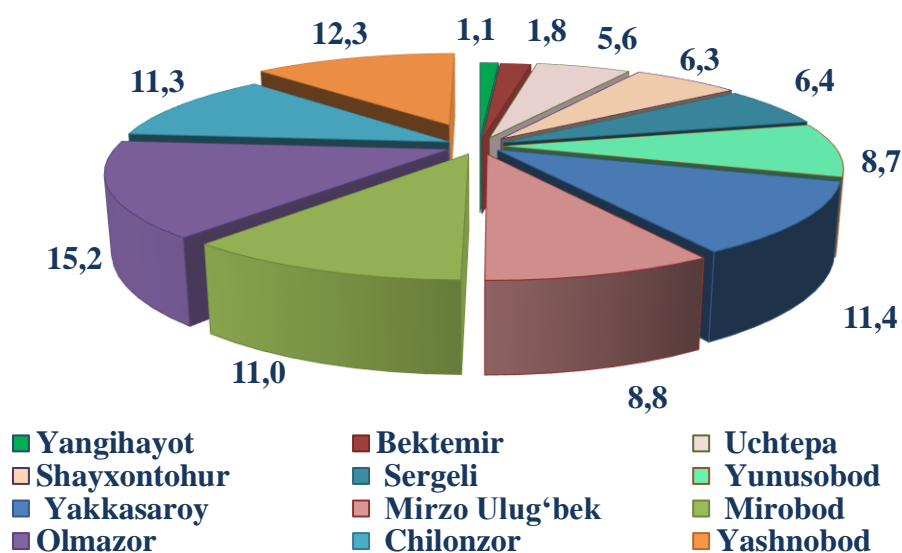
	Jami		Aholi jon boshiga	
	mlrd. so'm	2020- yil yanvar-dekabrga nisbatan, % hisobida	ming so'm	2020- yil yanvar- dekabrga nisbatan, % hisobida
<b>Toshkent shahar</b>	<b>61434,4</b>	<b>117,2</b>	<b>21789,9</b>	<b>109,8</b>
<i>tumanlar:</i>				
Bektemir	4179,5	109,5	85998,6	69,4
Mirzo Ulug'bek	3752,4	112,7	12207,0	102,8
Mirobod	4472,1	132,1	30970,1	128,5
Olmazor	4247,8	119,1	11140,3	116,0
Sergeli	4052,6	102,2	29176,1	70,4
Uchtepa	6784,2	116,0	24057,3	113,2
Chilonzor	8489,7	105,0	32206,8	101,3
Shayxontohur	6404,1	117,2	18224,7	114,9
Yunusobod	7818,2	126,7	21998,3	123,3
Yakkasaroy	5940,9	128,0	48378,7	125,3
Yashnobod	4776,8	129,5	17244,7	117,0
Yangiheyot	516,1	112,7	3520,5	102,1

2021-yilning yanvar–dekabr oylarida ulgurji savdo tovar aylanmasi 89436,7 mlrd. soʻmni yoki 2020 -yilning shu davriga nisbatan 121,6 % ni tashkil qildi.

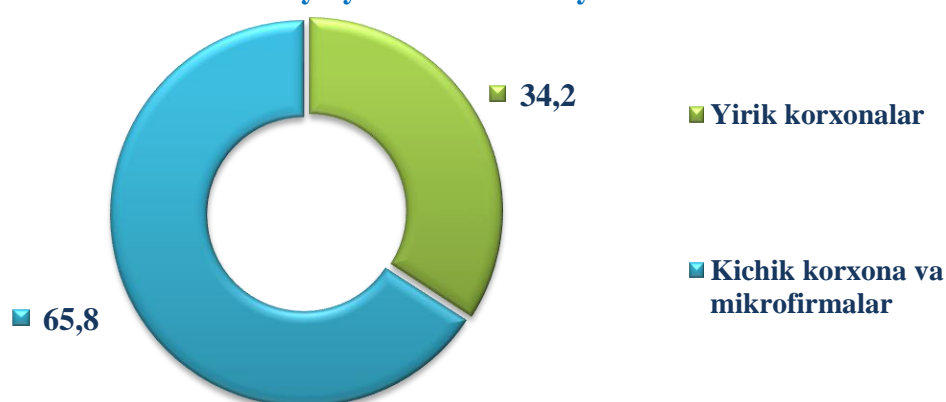
Yirik korxonalarining ulgurji savdo tovar aylanmasidagi ulushi 34,2 % ga teng boʻlib, hajmi 30562,7 mlrd. soʻmni tashkil etganini koʻrish mumkin.

Xususan, ulgurji savdo tovar aylanmasi hajmida katta ulushga ega boʻlgan Olmazor tumani 15,2 %, Yashnobod tumani 12,3 % ni tashkil etgan boʻlsa, Yangihayot tumani 1,1 %, Bektemir tumani 1,8 % ulush bilan eng past koʻrsatkichni qayd etdi.

**Tumanlarning ulgurji savdo tovar aylanmasidagi ulushi, foizda**  
2021-yil yanvar–dekabr oylarida



**Ulgurji savdo tovar aylanmasi tarkibi, foizda**  
2021- yil yanvar–dekabr oylarida



Kichik korxonalar va mikrofirmalarning ulgurji savdo tovar aylanmasi 18,5 % ga koʻpayib, 58874,0 mlrd. soʻmga yetdi va umumiy ulgurji savdo tovar aylanmasidagi ulushi esa 65,8 % ni tashkil qildi.

**Ulgurji savdo tovar aylanmasi**  
(2021- yil yanvar-dekabr)

	<i>mlrd. so‘m</i>	<i>Jamiga nisbatan ulushi, % hisobida</i>
<b>Toshkent shahri</b>	<b>89436,7</b>	<b>100,0</b>
<i>tumanlar</i>		
Bektemir	1577,1	1,8
Mirzo Ulug‘bek	7840,7	8,8
Mirobod	9802,4	11,0
Olmazor	13619,2	15,2
Sergeli	5722,7	6,4
Uchtepa	5041,3	5,6
Chilonzor	10143,7	11,3
Shayxontohur	5657,2	6,3
Yunusobod	7813,6	8,7
Yakkasaroy	10212,6	11,4
Yashnobod	10993,9	12,3
Yangihayot	1012,3	1,2

## Yirik korxonalarining ulgurji savdo tovar aylanmasi

(2021- yil yanvar-dekabr)

	<i>mlrd. so‘m</i>	<i>Jamiga nisbatan ulushi, % hisobida</i>
<b>Toshkent shahri</b>	<b>30562,7</b>	<b>100,0</b>
<i>tumanlar</i>		
Bektemir	71,5	0,2
Mirzo Ulug‘bek	1258,6	4,1
Mirobod	2513,9	8,2
Olmazor	6534,4	21,4
Sergeli	1329,5	4,4
Uchtepa	285,7	0,9
Chilonzor	4446,4	14,5
Shayxontohur	1288,7	4,2
Yunusobod	2871,7	9,4
Yakkasaroy	3926,3	12,8
Yashnobod	5949,7	19,6
Yangihayot	86,3	0,3

Toshkent shahrida yirik korxonalarining ulgurji savdo tovar aylanmasi 128,0 % ga o‘shib, 30562,7 mlrd. so‘mni va umumiy ulgurji savdo tovar aylanmasidagi ulushi 34,2 % ni tashkil qildi.

Yirik korxonalarining ulgurji savdo tovar aylanmasi hajmda katta ulushga ega bo‘lgan Olmazor tumani 21,4 %, Yashnobod tumani 19,5 %, Chilonzor tumani 14,5% ni tashkil etgan bo‘lsa, Uchtepa tumani 0,9 %, Bektemir tumani 0,2 % va Yangihayot tumani 0,3 % ulush bilan eng past ko‘rsatkichni qayd etdi.



**Yirik korxonalarining chakana savdo tovar aylanmasi**  
(2021- yil yanvar-dekabr)

	<i>mlrd. so‘m</i>	<i>Jamiga nisbatan ulushi, % hisobida</i>
<b>Toshkent shahri</b>	<b>20737,7</b>	<b>100,0</b>
<i>tumanlar</i>		
Bektemir	400,9	1,9
Mirzo Ulug‘bek	1050,8	5,1
Mirobod	2146,3	10,3
Olmazor	1774,7	8,6
Sergeli	2183,3	10,5
Uchtepa	665,5	3,2
Chilonzor	3662,5	17,7
Shayxontohur	1988,0	9,6
Yunusobod	2900,2	14,0
Yakkasaroy	2084,4	10,1
Yashnobod	1875,7	9,0
Yangihayot	5,4	-

Yirik korxonalarining chakana savdo tovar aylanmasi hajmda katta ulushga ega bo‘lgan Chilonzor tumani 17,7 %, Yunusobod tumani 14,0 %, Sergeli tumani 10,5 % ni tashkil etgan bo‘lsa, Mirzo Ulug‘bek tumani 5,1 %, Uchtepa tumani 3,2 % va Bektemir 1,9 % ulush bilan eng past ko‘rsatkichni qayd etdi.

**Yirik korxonalarining umumiy ovqatlanish tovar aylanmasi**  
(2021- yil yanvar-dekabr)

	<i>mlrd. so‘m</i>	<i>Jamiga nisbatan ulushi, % hisobida</i>
<b>Toshkent shahri</b>	<b>1123,3</b>	<b>100,0</b>
<i>tumanlar</i>		
Bektemir	26,1	2,3
Mirzo Ulug‘bek	9,4	0,8
Mirobod	38,8	3,5
Olmazor	3,4	0,3
Sergeli	121,4	10,8
Uchtepa	3,1	0,3
Chilonzor	30,3	2,7
Shayxontohur	611,9	54,5
Yunusobod	132,7	11,8
Yakkasaroy	28,0	2,5
Yashnobod	117,3	10,4
Yangihayot	1,1	0,1

Yirik korxonalarining umumiy ovqatlanish tovar aylanmasi hajmda katta ulushga ega bo‘lgan Shayxontohur tumani 54,5 %, Yunusobod tumani 11,8 %, Sergeli tumani 10,8 % ni tashkil etgan bo‘lsa, Yakkasaroy tumani 2,5 %, Mirzo Ulug‘bek tumani 0,8 %, Uchtepa tumani 0,3 % ulush bilan eng past ko‘rsatkichni qayd etdi.