

VII. TASHQI IQTISODIY ALOQALAR

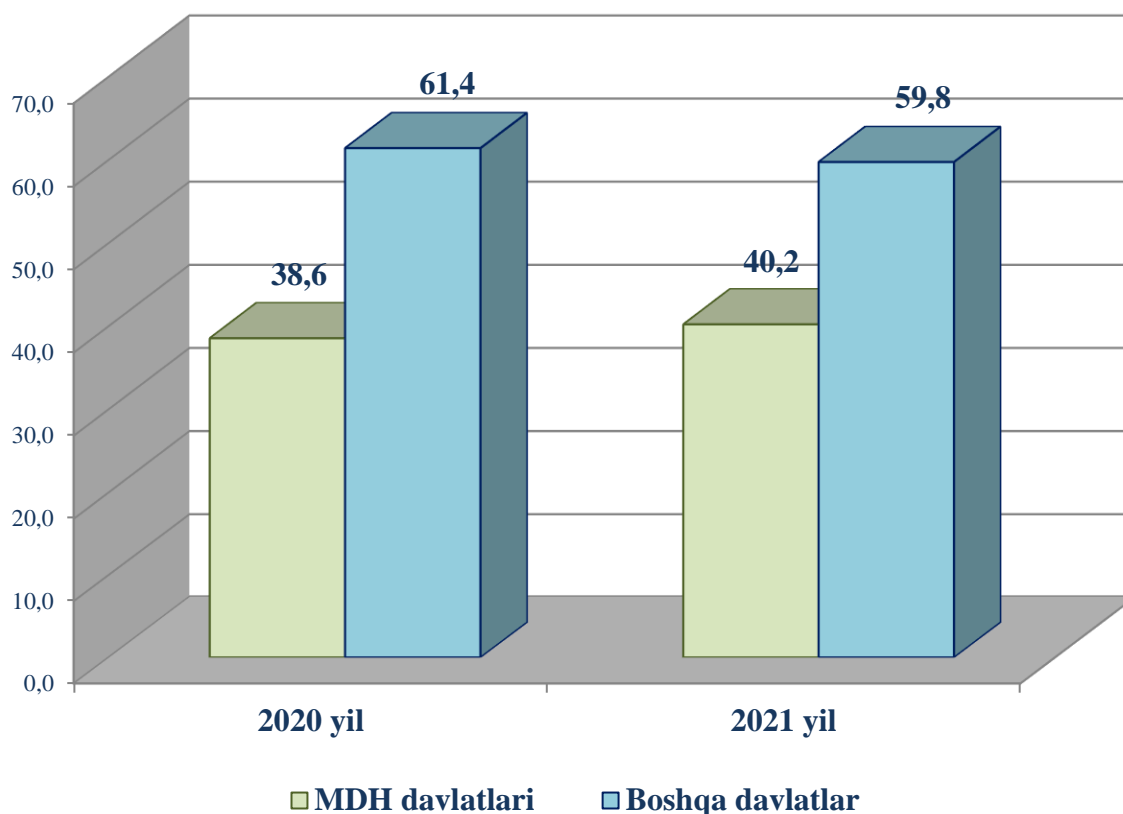
Toshkent shahar tashqi savdo aylanmasi 2021-yil yanvar–dekabr oylarida 16431,6 mln.AQSh dollari, jumladan eksport 3799,1 mln. AQSh dollari, import 12632,4 mln. AQSh dollari tashkil etdi.

Tashqi savdo saldosini minus -8833,3 mln.AQSh dollari, shu jumladan MDH davlatlari bilan minus -5258,9 mln. AQSh dollari va boshqa davlatlar bilan minus -3574,4 mln. AQSh dollari tashkil etdi.

Toshkent shahrining tashqi savdo aylanmasi (2021- yil yanvar–dekabr oylarida)

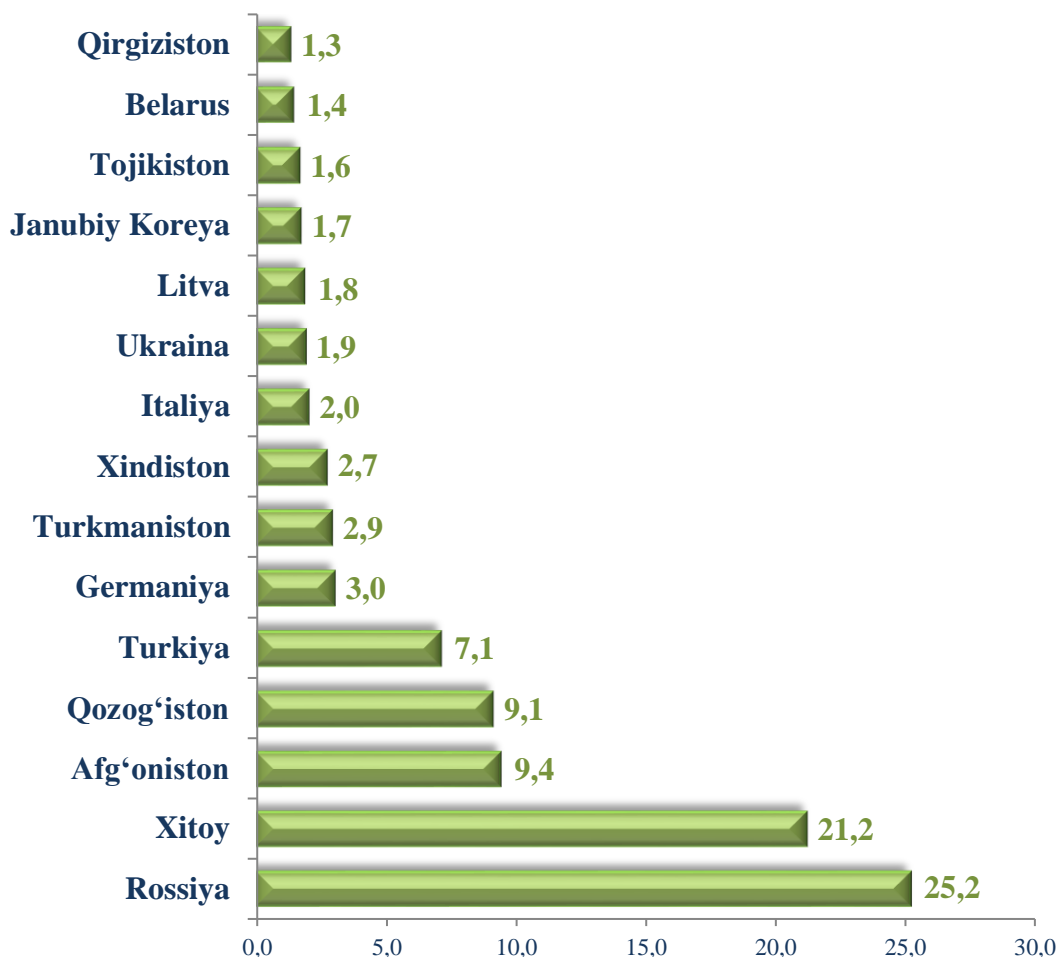
	<i>mln. AQSh dollari</i>	<i>2020- yilning yanvar-dekabrga nisbatan, % hisobida</i>	<i>Jamiga nisbatan ulushi, % hisobida</i>
Tashqi savdo aylanmasi	16431,6	132,9	100,0
MDH davlatlari	9584,6	126,1	40,2
boshqa davlatlar	6847,0	143,9	59,8
Eksport	3799,1	130,0	24,1
MDH davlatlari	2162,9	132,5	10,0
boshqa davlatlar	1636,3	142,0	14,1
Import	12632,4	133,9	75,9
MDH davlatlari	7421,8	138,5	30,2
boshqa davlatlar	5210,7	122,5	45,7
Saldo	-8833,3	X	X
MDH davlatlari	-5258,9	X	X
boshqa davlatlar	-3574,4	X	X

**MDH va boshqa davlatlarning Toshkent shahar
tashqi savdo aylanmasidagi ulushi, foizda**
(2021- yil yanvar-dekabr)



Toshkent shahrining 2021-yil yanvar-dekabr holatiga tashqi savdo aylanmasidagi ulushining 40,2 % MDH davlatlariga to‘g‘ri keladi, qolgan 59,8 boshqa davlatlar hissasiga to‘g‘ri keladi. Bu ko‘rsatkichlar 2020- yilda mos ravishda 38,6% MDH davlatlariga to‘g‘ri kelgan bo‘lsa, qolgan 61,4 % boshqa davlatlar hissasiga to‘g‘ri keldi. Toshkent shahrining MDH davlatlari bilan olib borilgan tashqi savdo aylanmasi 2021- yilning yanvar-dekabr holatiga 9584,6 mln. AQSh dollari tashkil qilgan bo‘lsa, o‘tgan yilning mos davriga nisbatan 41,4 % o‘shish kuzatilgan. MDH davlatlari orasida Rossiya, Qozog‘iston, Ukraina, Qirg‘iziston davlatlari tashqi savdo aylanmasida asosiy hamkorlar hisoblanib, ularning jami tashqi savdo aylanmasidagi ulushi 40,2 % ni tashkil qiladi, boshqa davlatlar orasida Xitoy, Turkiya, Hindiston, Afg‘oniston, Germaniya, Litva va Italiya davlatlari hisoblanadi.

**Toshkent shahar tashqi savdo aylanmasida nisbatan katta
ulushga ega bo'lgan davlatlar, foizda**
(2021- yil yanvar–dekabr oylarida)



Toshkent shahrining 2021- yil yanvar-dekabr holatiga tashqi savdoda eng asosiy hamkor davlatlari Rossiya (25,2%), Xitoy (21,2%), Afg'oniston (9,4%), Qozog'iston (9,1%), Turkiya (7,1%) hisoblanib, ularning jami tashqi savdo aylanmasidagi ulushi 72,0 % ni tashkil qiladi.

Dunyodagi mamlakatlar orasida eksportda hamkor davlatlar Xitoy, Rossiya, Afg'oniston, Qozog'iston, Tojikiston, Turkiya hisoblanib, ularning jami eksportdagi ulushi 71,2 % ni tashkil qiladi, importda esa hamkor davlatlar Xitoy, Rossiya, Germaniya, Qozog'iston, Turkiya, Xindiston, Turkmaniston davlatlari hisoblanadi va ularning ulushi 71,1 % ni tashkil qiladi.

**Toshkent shahar tashqi savdo aylanmasida nisbatan katta
ulushga ega bo'lgan davlatlar hajmi**
(2021- yil yanvar–dekabr oylarida)

(mln. AQSh dollari)

	<i>Eksport</i>	<i>Import</i>	<i>Tovar aylanmasidagi ulushi, % hisobida</i>
Xitoy	778,6	2676,7	21,2
Rossiya	596,8	3179,4	25,2
Qozog'iston	337,4	1144,7	9,1
Turkiya	379,7	899,2	7,1
Afg'oniston	359,1	2,70	9,4
Germaniya	43,3	381,9	3,0
Xindiston	14,8	344,2	2,7
Turkmaniston	111,3	359,1	2,9
Litva	37,5	226,1	1,8
Ukraina	107,6	236,0	1,9
Italiya	3,7	254,9	2,0
Tojikiston	255,1	51,4	1,6
Janubiy Koreya	13,3	151,3	1,7

Toshkent shahrining eksport tarkibida qariyb barcha tovarlar va xizmatlar guruhlari bo'yicha o'sishi kuzatilmoqda. Oziq-ovqat mahsulotlari eksporti o'tgan yilning shu davriga nisbatan 89,1 %, sanoat tovarlari 164,9 % ga o'sgan.

Import tarkibining umumiy hajmidan 29,1% ni mashina va asbob-uskunalar va 19,9% ni sanoat tovarlari tashkil qiladi.

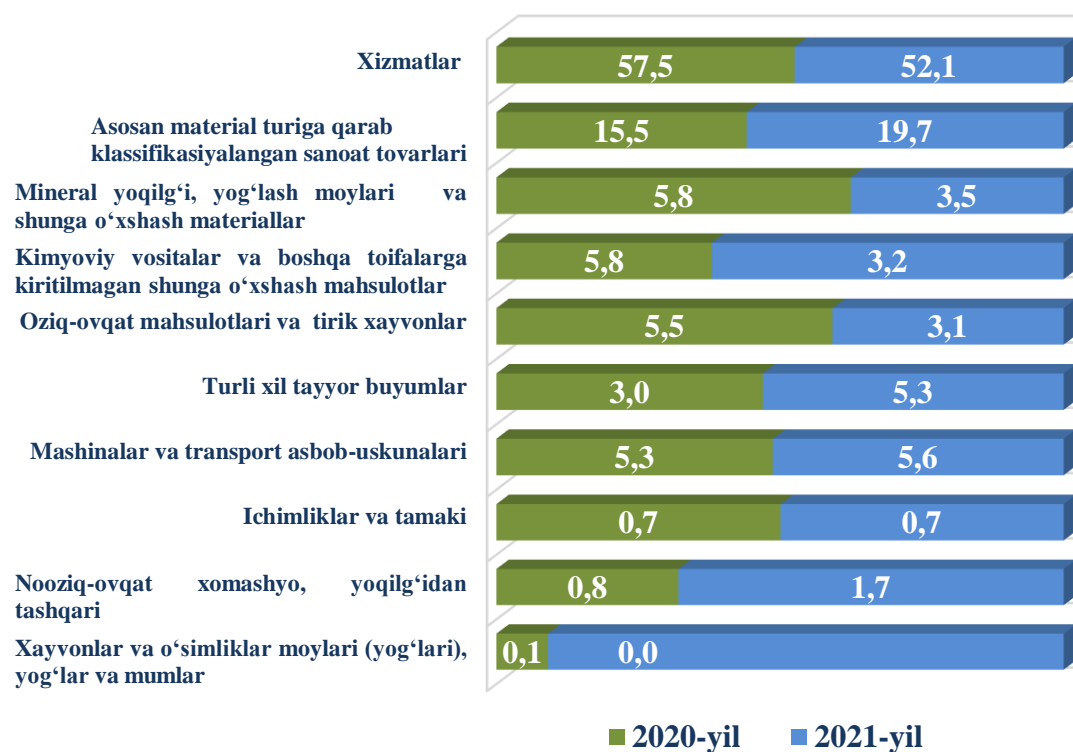
Eksport tarkibi

	<i>Eksportning umumiy hajmidagi ulushi, foiz hisobida</i>		<i>2020 -yil yanvar-dekabrga nisbatan, foiz hisobida</i>
	<i>2020- yil yanvar-dekabr</i>	<i>2021- yil yanvar-dekabr</i>	
Eksport tarkibi	100,0	100,0	130,0
oziq-ovqat mahsulotlari va tirik xayvonlar	5,5	3,8	89,1
ichimliklar va tamaki	0,7	0,7	123,0
Nooziq-ovqat xomashyo, yoqilg'idan tashqari	0,8	1,7	258,7
Mineral yoqilg'i, yog'lash moylari va shunga o'xshash materiallar	5,8	3,5	78,8
Xayvonlar va o'simliklar moylari (yog'lari), yog'lar va mumlar	0,1	-	0,2
Kimyoviy vositalar va boshqa toifalarga kiritilmagan shunga o'xshash mahsulotlar	5,8	9,5	213,6
Asosan material turiga qarab klassifikatsiyalangan sanoat tovarlari	15,5	19,7	164,9
Mashinalar va transport asbob-uskunalari	5,3	5,6	137,7
Turli xil tayyor buyumlar	3,0	3,4	143,7
Xizmatlar	57,5	52,1	118,3

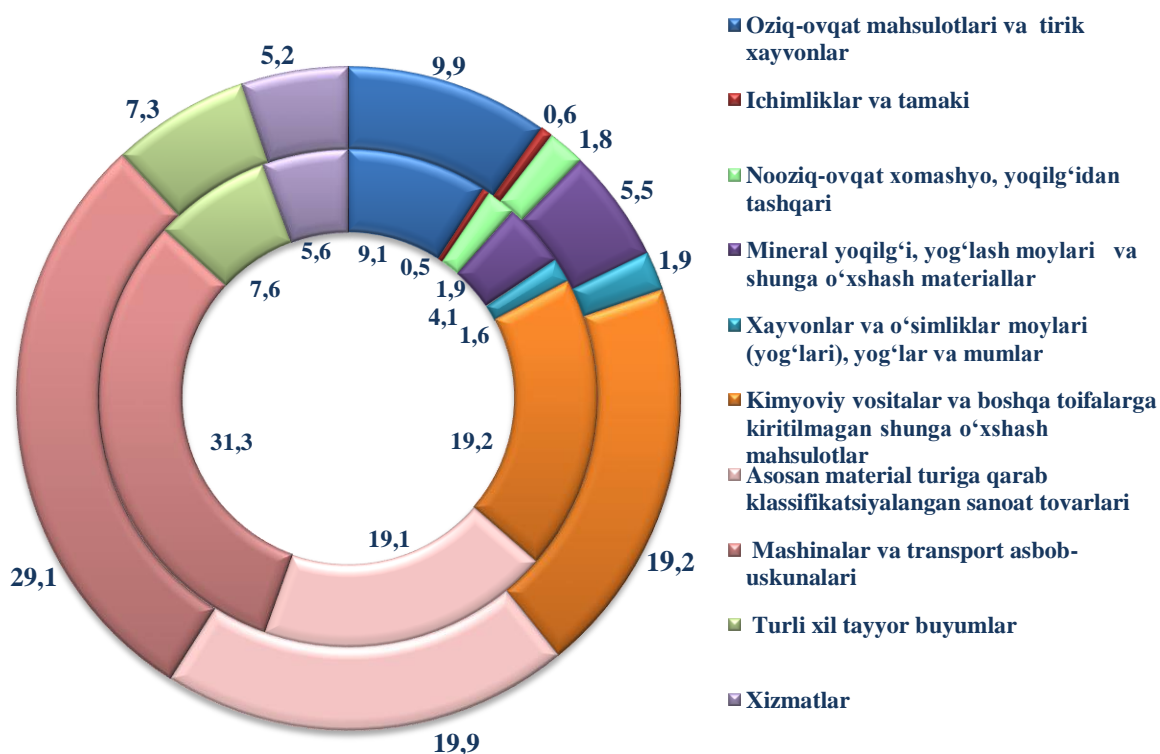
Import tarkibi

	<i>Importning umumiy hajmidagi ulushi, foiz hisobida</i>		<i>2020- yil yanvar-dekabrga nisbatan, foiz hisobida</i>
	<i>2020 -yil yanvar-dekabr</i>	<i>2021 - yil yanvar-dekabr</i>	
Import tarkibi	100,0	100,0	133,9
oziq-ovqat mahsulotlari va tirik xayvonlar	9,1	9,9	146,0
ichimliklar va tamaki	0,5	0,6	182,2
Nooziq-ovqat xomashyo, yoqilg'idan tashqari	1,9	1,8	131,9
Mineral yoqilg'i, yog'lash moylari va shunga o'xshash materiallar	4,1	5,5	182,2
Xayvonlar va o'simliklar moylari (yog'lari), yog'lar va mumlar	1,6	1,9	164,6
Kimyoviy vositalar va boshqa toifalarga kiritilmagan shunga o'xshash mahsulotlar	19,2	19,4	134,9
Asosan material turiga qarab klassifikatsiyalangan sanoat tovarlari	19,1	19,9	138,9
Mashinalar va transport asbob-uskunolari	31,3	29,1	124,5
Turli xil tayyor buyumlar	7,6	6,7	116,7
Xizmatlar	5,6	5,2	121,9

Tovar va xizmatlarning eksport tarkibi, jamiga nisbatan, foizda (yanvar-dekabr oylarida)



Tovar va xizmatlarning import tarkibi, jamiga nisbatan, foizda (diagrammaning tashqi aylanasi 2021- yil yanvar-dekabr, ichki aylanasi 2020 -yil yanvar-dekabr)



Hududlar kesimida tovar va xizmatlarning eksport tarkibi,
(ming. AQSh doll), 2021- yil yanvar-dekabr oylarida

	<i>oziq-ovqat mahsulotlari va tirik xayvonlar</i>	<i>ichimliklar va tamaki</i>	<i>Nooziq-ovqat xom-ashyo, yoqilg'idan tashqari</i>	<i>Mineral yoqilg'i, yog'lash moylari va shunga o'xshash materiallar</i>	<i>Xayvonlar va o'simliklar moylari (yog'lari), yog'lar va mumlar</i>
Toshkent shahri	143056,7	24906,3	62992,0	134630,3	8,6
Bektemir	4146,3	496,5	1611,3	19,4	-
Uchtepa	7860,1	2,0	795,8		-
Yunusobod	21891,7	17027,4	7920,3	91665,4	-
Mirzo Ulug'bek	8059,1	3,4	8752,3	25,6	-
Mirobod	2891,9	521,2	19753,9	323,5	-
Shayxontohur	1703,4	1,8	1 290,4	20,0	-
Olmazor	13574,6	1,4	676,5	344,9	2,9
Sergeli	22779,2	-	1279,3	4401,5	-
Yakkasaroy	10314,5	11,6	553,1	33997,2	-
Yashnobod	21042,7	6751,0	15788,0	3427,4	2,4
Yangihayot	5520,7	-	2175,2	-	3,2
Chilonzor	22968,5	89,9	2392,6	405,5	
Tumandan tashqari	304,2	-	3,2	-	-

(davomi)

	<i>Kimyoviy vositalar va boshqa toifalarga kiritilmagan shunga o'xshash mahsulotlar</i>	<i>Asosan material turiga qarab klassifikatsiyalangan sanoat tovarlari</i>	<i>Mashinalar va transport asbob-uskunalari</i>	<i>Turli xil tayyor buyumlar</i>	<i>Xizmatlar</i>
Toshkent shahri	361528,1	746724,5	211436,7	127628,8	1986232,4
Bektemir	3474,2	20865,3	3877,5	6202,1	638,3
Uchtepa	10738,8	39 455,0	924,8	10468,7	413,9
Yunusobod	8196,2	13012,3	2896,1	11948,7	175205,9
Mirzo Ulug'bek	8564,1	46781,3	3534,8	4384,0	20 053,6
Mirobod	1563,1	11880,6	11647,4	3022,5	889239,9
Shayxontohur	291062,5	52582,8	124642,5	3508,2	3628,0
Olmazor	7592,1	104046,9	635,4	8475,8	21431,9
Sergeli	3167,6	219374,3	28528,7	9287,0	54042,8
Yakkasaroy	3882,6	21411,9	6452,7	44585,5	710202,2
Yashnobod	6267,6	82133,1	13272,0	6617,8	39785,1
Yangiheyot	5765,3	55942,9	419,7	8341,2	-
Chilonzor	11247,2	75944,0	11952,5	10730,1	34605,1
Tumandan tashqari	6,8	3294,1	2652,6	57,2	36985,7

Hududlar kesimida tovar va xizmatlarning import tarkibi,
(ming. AQSh doll) 2021- yil yanvar-dekabr oylarida

	<i>oziq-ovqat mahsulotlari va tirik xayvonlar</i>	<i>ichimliklar va tamaki</i>	<i>Nooziq-ovqat xom-ashyo, yoqilg'ida n tashqari</i>	<i>Mineral yoqilg'i, yog'lash moylari va shunga o'xshash materiallar</i>	<i>Xayvonlar va o'simliklar moylari (yog'lari), yog'lar va mumlar</i>
Toshkent shahri	1255597,8	80023,6	231570,2	701055,7	243657,8
Bektemir	21268,7	10,3	11228,1	13133,3	51,6
Uchtepa	41727,7	1218,9	40757,9	10764,1	13553,4
Yunusobod	75758,4	28705,7	45939,1	176129,9	18185,5
Mirzo Ulug'bek	64240,7	4722,1	10012,0	65686,3	5248,1
Mirobod	79303,3	12604,4	8394,9	83541,9	65241,5
Shayxontohur	59006,0	4484,0	23017,5	19018,4	26510,7
Olmazor	132876,9	315,1	28234,1	8464,1	45088,4
Sergeli	122032,8	639,9	10517,2	28979,9	369,5
Yakkasaroy	161151,8	11060,1	4051,8	235472,5	20384,0
Yashnobod	303312,1	5466,8	11580,6	16493,0	6796,2
Yangiheyot	9275,4	-	10222,3	3693,7	13272,8
Chilonzor	185632,7	10796,3	27332,0	38046,6	28956,1
Tumandan tashqari	11,3	-	282,7	1632,0	-

(davomi)

	<i>Kimyoviy vositalar va boshqa toifalarga kiritilmagan shunga o'xshash mahsulotlar</i>	<i>Asosan material turiga qarab klassifikatsiyalangan sanoat tovarlari</i>	<i>Mashinalar va transport asbob-uskunalari</i>	<i>Turli xil tayyor buyumlar</i>	<i>Xizmatlar</i>
Toshkent shahri	2445427,3	2507638,5	3673606,9	841386,6	652482,7
Bektemir	103854,2	55253,5	114296,3	7 007,2	173,4
Uchtepa	57561,7	209491,1	127887,7	40624,7	23103,9
Yunusobod	151131,7	220302,6	454278,4	117278,9	183667,8
Mirzo Ulug'bek	167308,0	119025,8	300024,7	80679,8	4252,6
Mirobod	202668,1	285872,0	972748,8	123949,5	301764,1
Shayxontohur	109930,6	382121,3	276896,8	52656,7	27628,7
Olmazor	434683,0	272121,2	160423,2	59140,9	3724,3
Sergeli	93849,4	155967,8	204482,3	7331,7	2863,1
Yakkasaroy	291701,9	150418,7	251615,0	85777,9	2301,4
Yashnobod	266644,3	327864,8	432027,3	158731,1	53496,9
Yangihayot	18666,1	20958,6	52055,2	2775,8	362,9
Chilonzor	539065,1	296431,4	308191,1	102338,3	31755,6
Tumandan tashqari	8363,2	11809,7	18680,1	3094,1	17388,0