

XII. DEMOGRAFIK HOLAT

Dastlabki ma'lumotlarga ko'ra, 2022-yilning 1-yanvar holatiga Toshkent shahri doimiy aholisi soni 2860,5 ming kishini tashkil etib, yil boshiga nisbatan 166,1 ming kishiga yoki 6,2 % ga o'sdi.

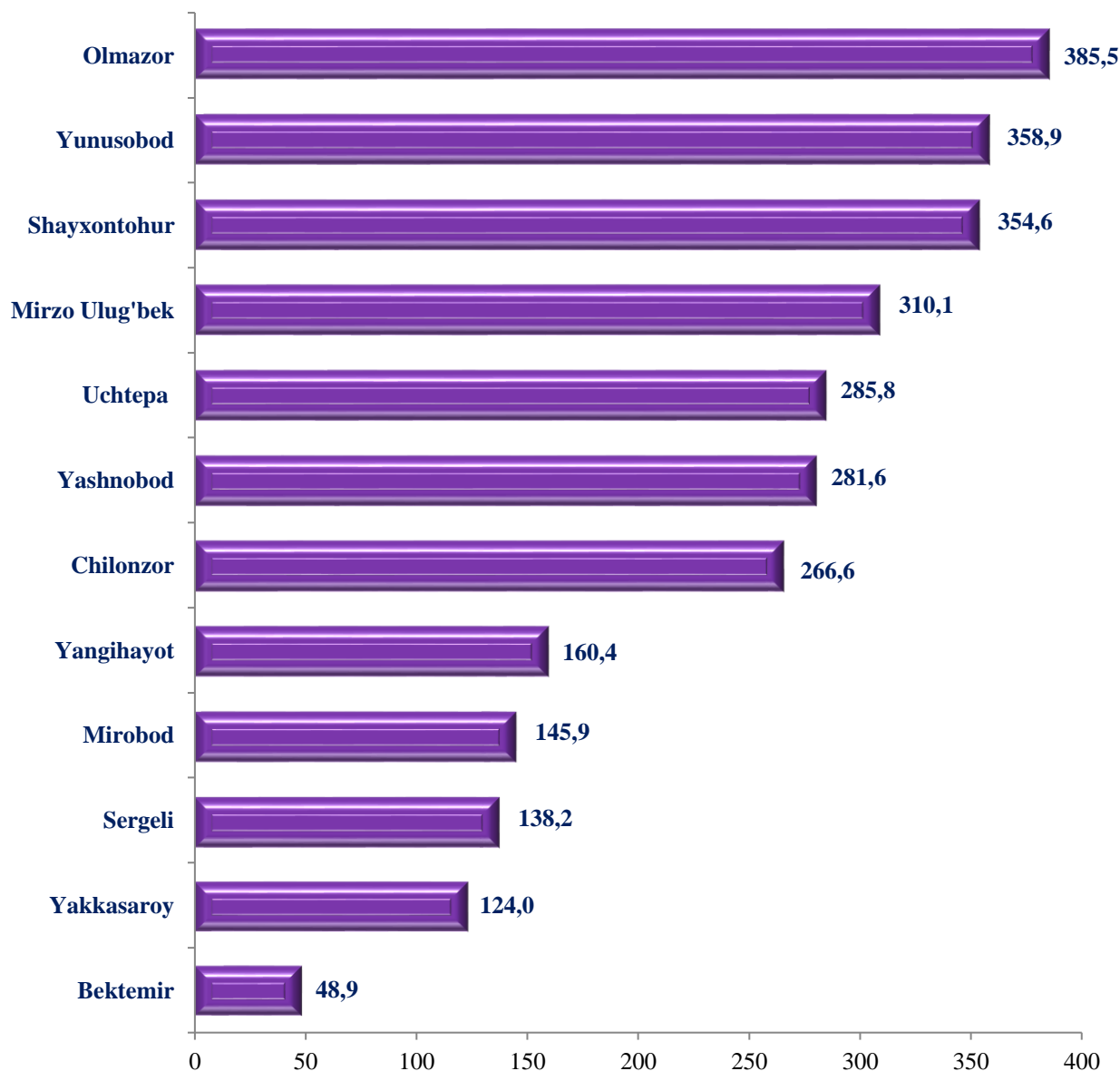
Toshkent shahri tumanlari bo'yicha doimiy aholi soni to'g'risida ma'lumot (2022- yilning 1-yanvar holatiga)

	Doimiy aholi soni, ming kishi			Doimiy aholi sonining o'sish sur'ati, %		
	jami	shu jumladan:		jami	shu jumladan:	
		shahar	qishloq		shahar	qishloq
Toshkent shahri	2860,5	2860,5	-	106,2	106,2	-
<i>tumanlar:</i>						
Uchtepa	285,8	285,8	-	102,7	102,7	-
Bektemir	48,9	48,9	-	155,7	155,7	-
Yunusobod	358,9	358,9	-	102,0	102,0	-
Mirzo Ulug'bek	310,1	310,1	-	108,8	108,8	-
Mirobod	145,9	145,9	-	102,2	102,2	-
Shayxontohur	354,6	354,6	-	101,8	101,8	-
Olmazor	385,5	385,5	-	102,2	102,2	-
Sergeli	138,2	138,2	-	130,7	130,7	-
Yakkasaroy	124,0	124,0	-	102,0	102,0	-
Yashnobod	281,6	281,6	-	108,8	108,8	-
Yangihayot	160,4	160,4	-	120,8	120,8	-
Chilonzor	266,6	266,6	-	102,3	102,3	-

Toshkent shahri tumanlari kesimida 2022-yil 1-yanvar holatiga eng ko‘p aholi soni Olmazor tumanida 385,5 ming kishini (Toshkent shahri aholi sonidagi ulushi (13,5 %), Yunusobod tumanida 358,9 ming kishini (12,5 %), Shayxontohur tumanida 354,6 ming kishini (12,4 %) va Mirzo Ulug‘bek tumanida 310,1 ming kishini (10,8 %) tashkil etdi.

Tumanlar kesimida doimiy aholi sonining taqsimlanishi

(2022-yil 1-yanvar holatiga Toshkent shahri jami aholisiga nisbatan, foizda)



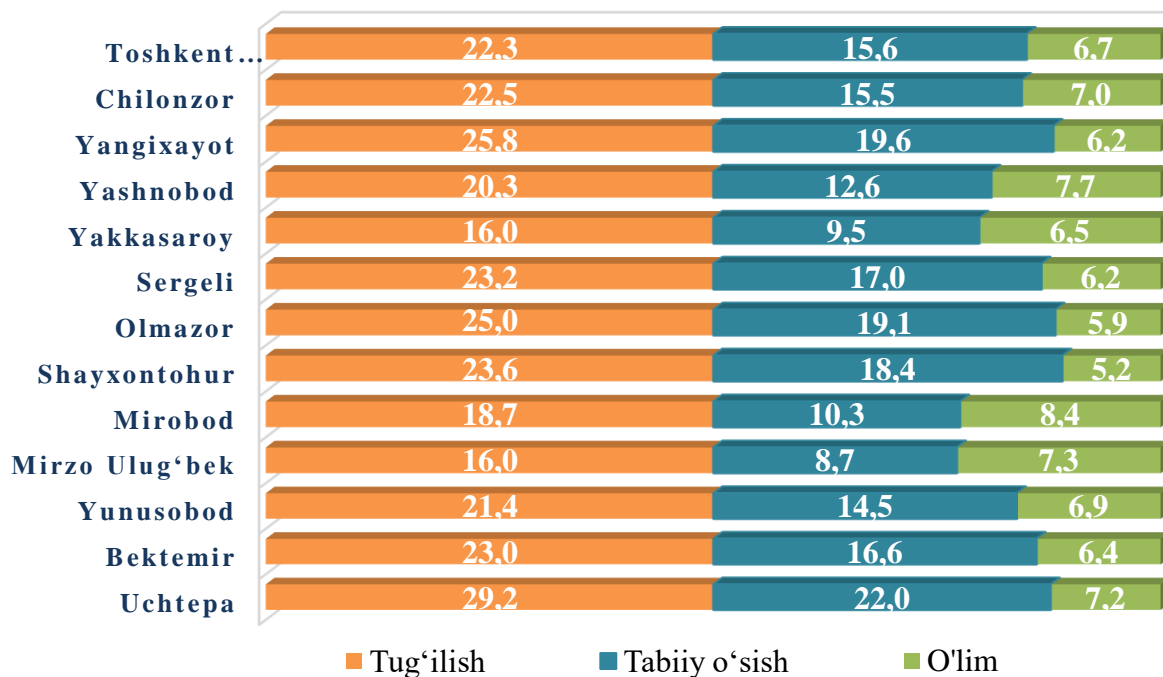
**Toshkent shahrida aholining tabiiy harakati
ko'rsatkichlari va koeffitsiyentlari
(yanvar-dekabr)**

Ko'rsatkichlar	Kishi		1000 aholiga nisbatan	
	2020-yil	2021-yil	2020-yil	2021-yil
Tug'ilganlar	54401	62952	20,6	22,3
O'lganlar	21199	18892	8,0	6,7
shu jumladan:1 yoshgacha o'lgan bolalar	-	-	-	-
Nikox (birlik)	21625	22677	8,2	8,0
Ajrim (birlik)	3899	5560	1,5	2,0

Tug'ilish. 2021-yil yanvar-dekabr oylarida 62952 ta bola tug'ilganligi qayd etilgan bo'lib, 2020- yilning mos davriga (54401 ta bola) nisbatan 8551 ta bolaga ko'paydi, tug'ilish koeffitsiyenti 22,3 promilleni tashkil etdi.

Aholining tug'ilish koeffitsiyenti

(yanvar-dekabr oylarida, 1000 aholiga, promille)



Tug'ilish koeffitsiyentining sezilarli darajada o'sishi Uchtepa (25,5 promilledan 29,2 promillega), Olmazor (22,2 promilledan 25,0 promillega), Shayxontohur (20,9 promilledan 23,6 promillega), Yakkasaroy (14,3 promilledan 16,0 promillega) tumanlarida qayd etildi.

Aksincha tug'ilish koeffitsiyentining kamayishi Sergeli (55,9 promilledan 23,2 promillega), tumanlarda kuzatildi.

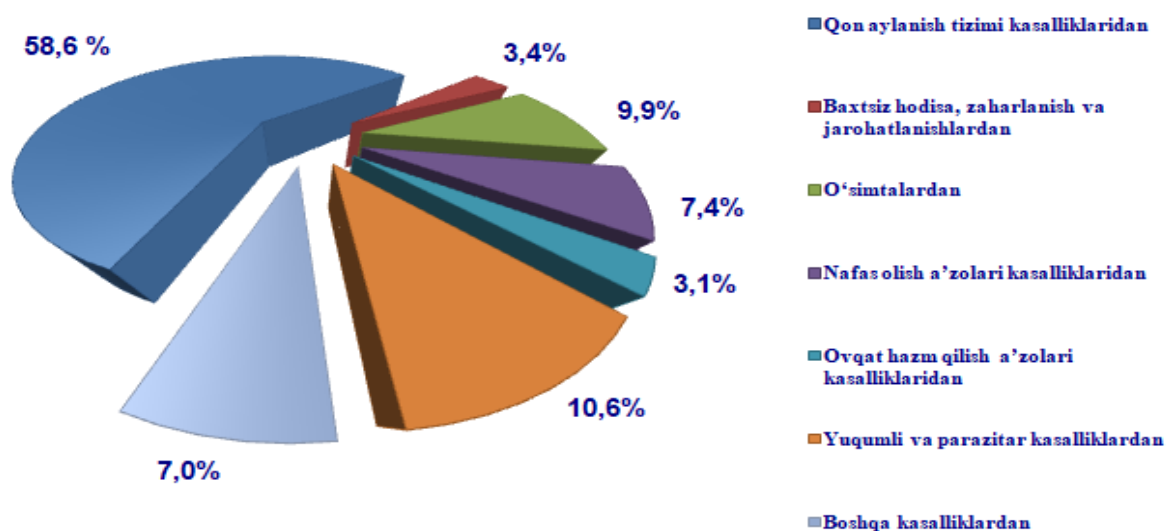
O'lim. 2021-yil yanvar-dekabr oylarida o'lganlar soni 18,9 ming kishini tashkil etib, 2020- yil yanvar-dekabr oylariga nisbatan (minus 2,3 ming kishi) ga kamaydi, mos ravishda o'lim koeffitsiyenti 6,7 promilleni tashkil etdi (2020-yil yanvar-dekabr 8,0 promille bo'lgan).

O'lim koeffitsiyenti yuqori darajasi 2020-yilga nisbatan tumanlarda kuzatilmadi.

O'lim koeffitsiyentining past darajasi Shayxontohur (7,0 promille) va Yakkasaroy (6,6 promille) tumanlarida qayd etildi.

Ro'yxatga olingan jami o'lganlarning 58,6 % qon aylanish tizimi kasalliklaridan, 9,9 % o'simtalardan, 3,1 % ovqat hazm qilish a'zolari kasalliklaridan, 7,4 % nafas olish a'zolari kasalliklaridan, 3,4 % baxtsiz hodisa, zaharlanish va jarohatlanishlardan, 10,6 % yuqumli va parazitlar kasalliklardan hamda 7,0 % boshqa kasalliklardan vafot etgan.

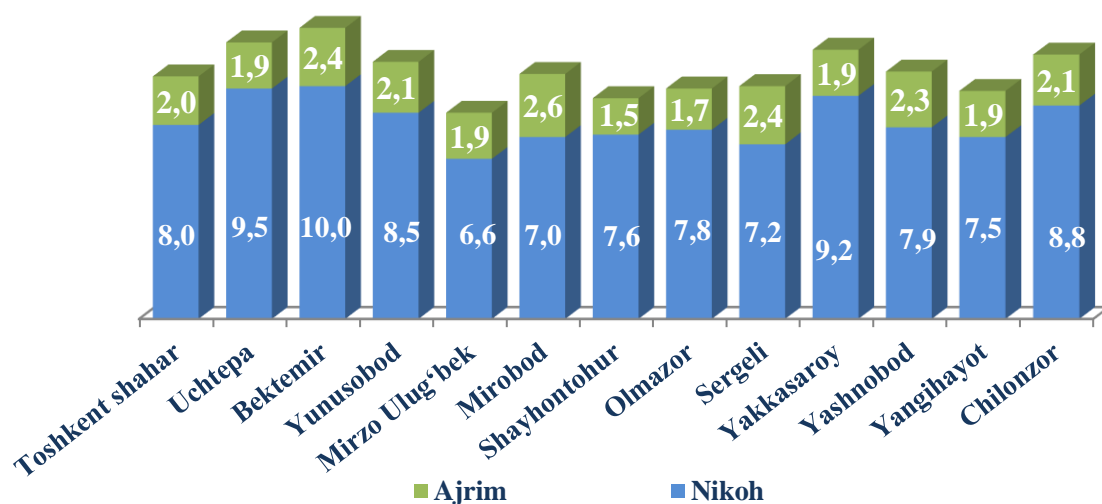
2021- yilning yanvar-dekabr oylarida o'lganlarning asosiy o'lim sababi bo'yicha taqsimlanishi (jami vafot etganlarga nisbatan foizda)



Nikoh va ajrimlar. 2021-yilning yanvar-dekabr oylarida FHDYO organlari tomonidan 22,7 mingta nikoh va 5,6 mingta nikohdan ajralishlar qayd etilgan bo'lib, 1000 aholiga nisbatan nikoh tuzish koeffitsiyenti 8,0 promilleni (2020-yil yanvar-dekabr oylarida 8,2 promille bo'lgan) va nikohdan ajralish koeffitsiyenti 2,0 promilleni (2020- yil yanvar-dekabr oylarida 1,5 promille bo'lgan) tashkil etdi.

Nikoh tuzish va nikohdan ajralishlar koeffitsiyentlari

(2021-yil yanvar-dekabr, 1000 aholiga, promille)



Nikoh tuzish koeffitsiyentining sezilarli darajada kamayishi Sergeli (20,6 dan 7,2 promillega) tumanida kuzatildi.

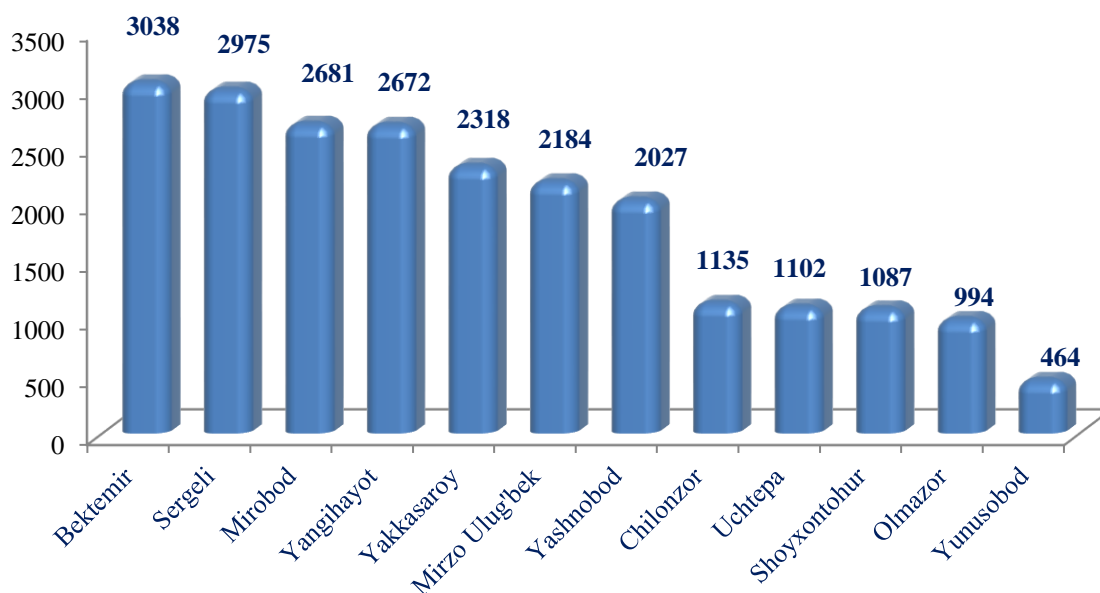
Nikoh va ajrimlar soni

(yanvar-dekabr)

(birlikda)

	Nikohlar		Ajrimlar	
	2020- yil	2021 -yil	2020 -yil	2021- yil
Toshkent shahar	21625	22677	3899	5560
<i>tumanlar:</i>				
Uchtepa	2689	2672	348	533
Bektemir	425	464	86	115
Yunusobod	2958	3038	511	735
Mirzo Ulug'bek	1823	2027	455	580
Mirobod	1090	1087	251	378
Shayxontohur	2682	2681	416	539
Olmazor	3168	2975	453	640
Sergeli	1970	994	411	331
Yakkasaroy	831	1135	165	238
Yashnobod	1931	2184	419	626
Yangihayot	-	1102	-	282
Chilonzor	2058	2318	384	563

Tumanlar kesimida 2021- yilning yanvar-dekabr oylarida nikohlar soni bo'yicha taqsimlanishi, birlikda



Nikoh. Dastlabki ma'lumotlarga ko'ra, tumanlar bo'yicha eng yuqori nikoh tuzish darajasi Yunusobod tumanida 3038 ta, Olmazor tumanida 2975 ta va Uchtepa tumaniga 2672 ta to'g'ri keladi.

Tumanlar bo'yicha eng kam nikoh tuzish darajasi 464 ta Bektemir, 662 ta Sergeli va 1102 ta Yangihayot tumanlariga to'g'ri keladi.

Tumanlar kesimida 2021- yilning yanvar-dekabr oylarida nikohdan ajralishlar soni bo'yicha taqsimlanishi, birlikda



Ajrim. Dastlabki ma'lumotlarga ko'ra, tumanlar bo'yicha eng yuqori nikohdan ajralishlar darajasi 735 ta Yunusobod, 640 ta Olmazor va Yashnobod 626 ta tumanlariga to'g'ri keladi.

Tumanlar bo'yicha eng kam nikohdan ajralishlar darajasi 115 ta Bektemir va 238 ta Yakkasaroy tumanlariga to'g'ri keladi.

Aholi migratsiyasi

(yanvar-dekabr)

(kishi)

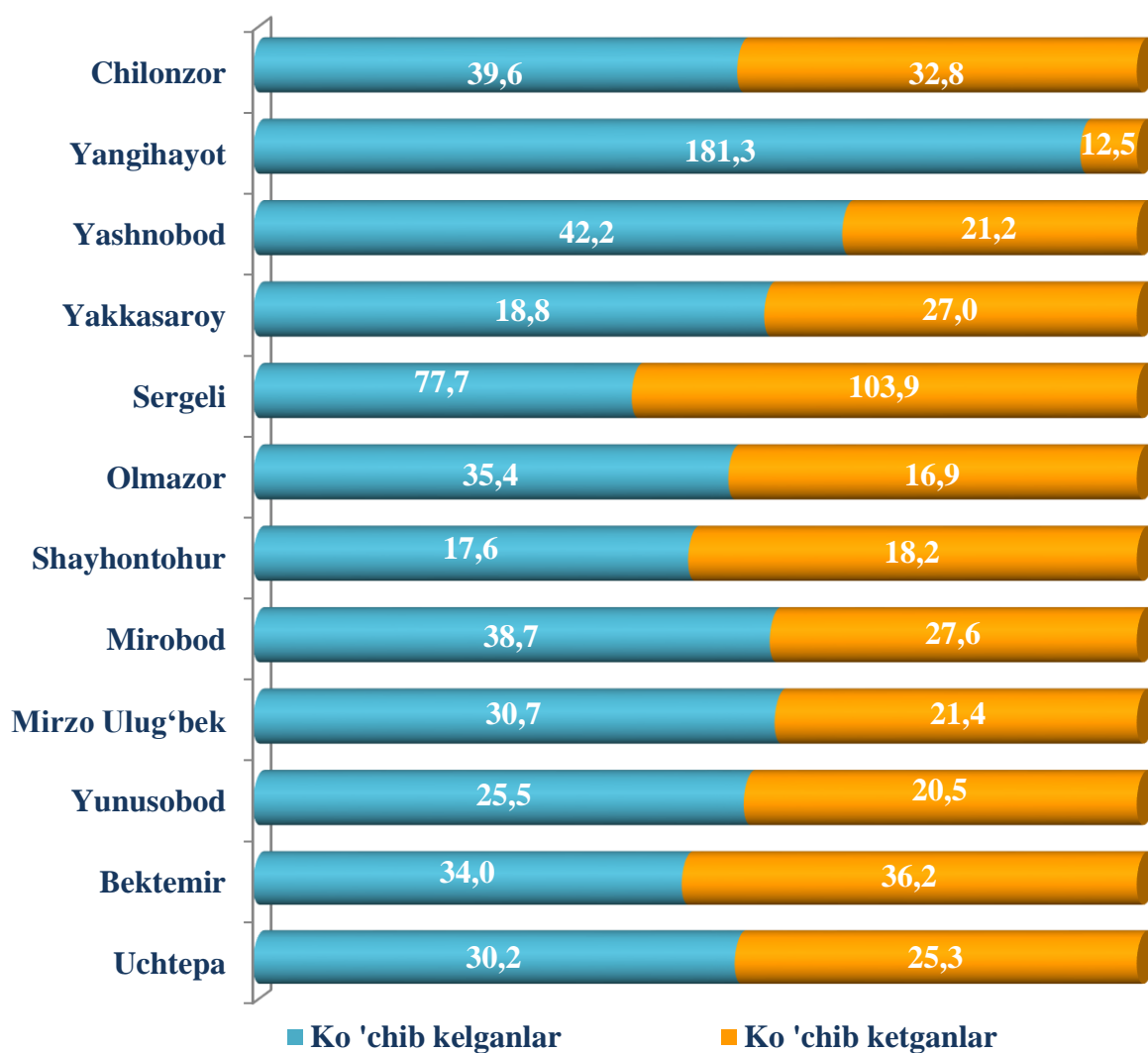
	<i>Kelish</i>		<i>Ketish</i>		<i>Migratsiya saldos</i>	
	<i>2020-y.</i>	<i>2021- y.</i>	<i>2020-y.</i>	<i>2021- y.</i>	<i>2020-y.</i>	<i>2021- y.</i>
Toshkent shahar	77971	111919	6330	73662	71641	38257
<i>tumanlar:</i>						
Uchtepa	2779	8514	662	7124	2117	1390
Bektemir	944	1650	173	1756	771	-106
Yunusobod	6507	9065	827	7271	5680	1794
Mirzo Ulug'bek	9478	9423	844	6585	8634	2838
Mirobod	4966	5582	398	3982	4568	1600
Shayxontohur	3466	6199	462	6398	3004	-199
Olmazor	8048	7457	733	6455	7315	1002
Sergeli	12576	10796	747	14431	11829	-3635
Yakkasaroy	2141	4530	254	3310	1887	1220
Yashnobod	15483	11680	674	5885	14809	5795
Yangihayot	-	26580	-	1828	-	24752
Chilonzor	11583	10443	556	8637	11027	1806

Migratsiya. Dastlabki ma'lumotlarga ko'ra, 2021- yilning yanvar-dekabr oylarida shahar bo'yicha ko'chib kelganlar soni 111,9 ming kishini, ko'chib ketganlar soni esa 73,7 ming kishini tashkil etdi.

Shunga muvofiq, migratsiya sal'dosi plus 38,2 ming kishini tashkil etib, 2020 -yilning mos davrida 71,6 ming kishini tashkil etgan.

Migratsiya saldosing yuqori darajasi Yangihayot (plus 24,8), Mirzo Ulug'bek (plus 2,8) tumanlarida qayd etildi.

Aholining tabiiy va mexanik harakatlari to'g'risida ma'lumot
(2021- yil yanvar-dekabr, 1000 aholiga, promille)



**TOSHKENT SHAHRINING
STATISTIK AXBOROTNOMASI
2021-YIL YANVAR-DEKABR**

*Nashrga mas'ul:
Statistika faoliyatini tashkil etish
va yig'ma axborot-tahliliy ishlar bo'limi
tel. (71) 203-88-07 (08)*

Buyurtma raqami №1

Tiraj ____ nusxa

**Toshkent shahar statistika boshqarmasi
Toshkent sh., Amir Temur shoh ko'chasi, 11 uy**