

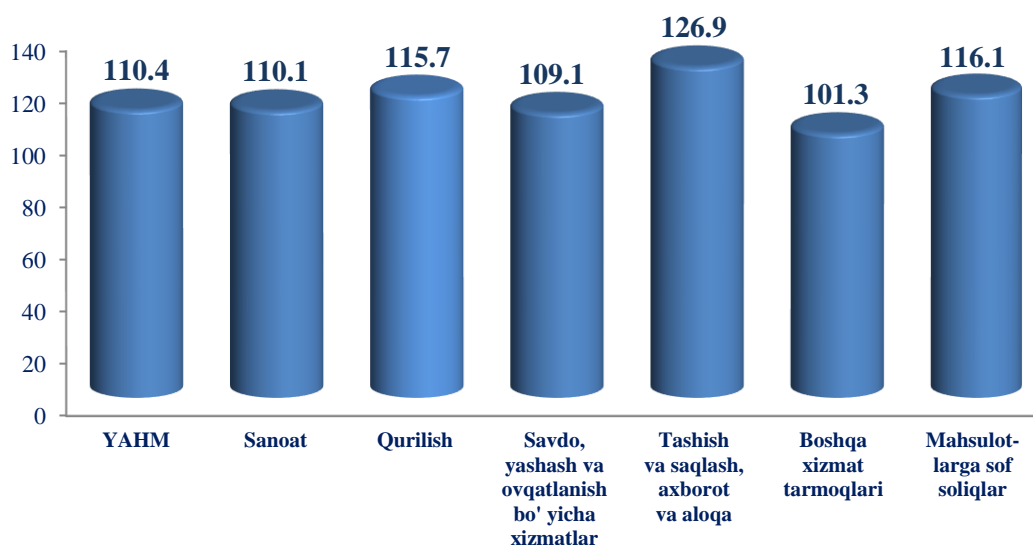
## I. YALPI HUDUDIY MAHSULOT ISHLAB CHIQRISH

Dastlabki ma'lumotlarga ko'ra, 2022- yilning yanvar-martida Toshkent shahri bo'yicha yalpi hududiy mahsulot (keyingi o'rinlarda –YAHM) hajmi joriy narxlarda 30708,6 mlrd. so'mni tashkil etdi va 2021- yilning yanvar-marti bilan taqqoslaganda 10,4 % ga o'sdi.

### Yanvar-mart oylari uchun iqtisodiy faoliyat turlari bo'yicha YAHM ishlab chiqarish

	<i>mlrd. so'm</i>		<i>2021-yil yanvar-martga nisbatan foiz hisobida</i>
	<i>2021-yil</i>	<i>2022-yil</i>	
<b>I. Yalpi hududiy mahsulot, jami</b>	<b>25720,8</b>	<b>30708,6</b>	<b>110,4</b>
<i>shu jumladan:</i>			
Tarmoqlarning yalpi qo'shilgan qiymati	22843,9	27073,1	109,7
Mahsulotlarga sof soliqlar	2876,9	3635,5	116,1
<b>II. Tarmoqlarning yalpi qo'shilgan qiymati</b>	<b>22843,9</b>	<b>27073,1</b>	<b>109,7</b>
<b>Sanoat (qurilishni qo'shgan holda)</b>	<b>9567,5</b>	<b>11296,6</b>	<b>111,3</b>
Sanoat	7496,1	8451,4	110,1
Qurilish	2071,4	2845,2	115,7
<b>Xizmatlar</b>	<b>13276,4</b>	<b>15776,5</b>	<b>108,5</b>
Savdo, yashash va ovqatlanish bo'yicha xizmatlar	3449,7	4187,2	109,1
Tashish va saqlash, axborot va aloqa	2707,6	3533,3	126,9
Boshqa xizmat tarmoqlari	7119,1	8056,0	101,3

**YAHMning iqtisodiy faoliyat turlari bo'yicha o'sish sur'atlari, foizda**  
(2022- yil yanvar-mart oylarida)

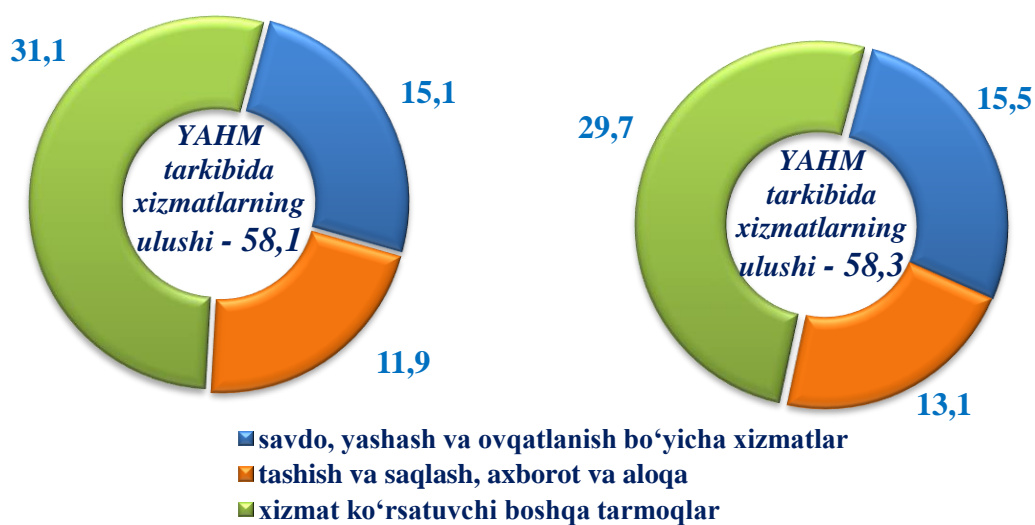


Toshkent shahri iqtisodiyotning asosiy tarmoqlarida kuzatilgan o'sish sur'atlari YAHM o'sishida asosiy omil bo'lib xizmat qildi. Jumladan, sanoat ishlab chiqarish indeksi – 110,1 % ni tashkil etib (YAHM tarkibidagi ulushi 31,2 %), qurilish – 115,7 % (10,5 %), savdo, yashash va ovqatlanish bo'yicha xizmatlar – 109,1 % (15,5 %), tashish va saqlash, axborot va aloqa – 126,9 % (13,1 %) va xizmat ko'rsatuvchi boshqa tarmoqlar – 101,3 % (29,7 %) ni tashkil etdi.

**Xizmatlar sohasining yalpi qo'shilgan qiymati tarkibi**  
(jamiga nisbatan foizda)

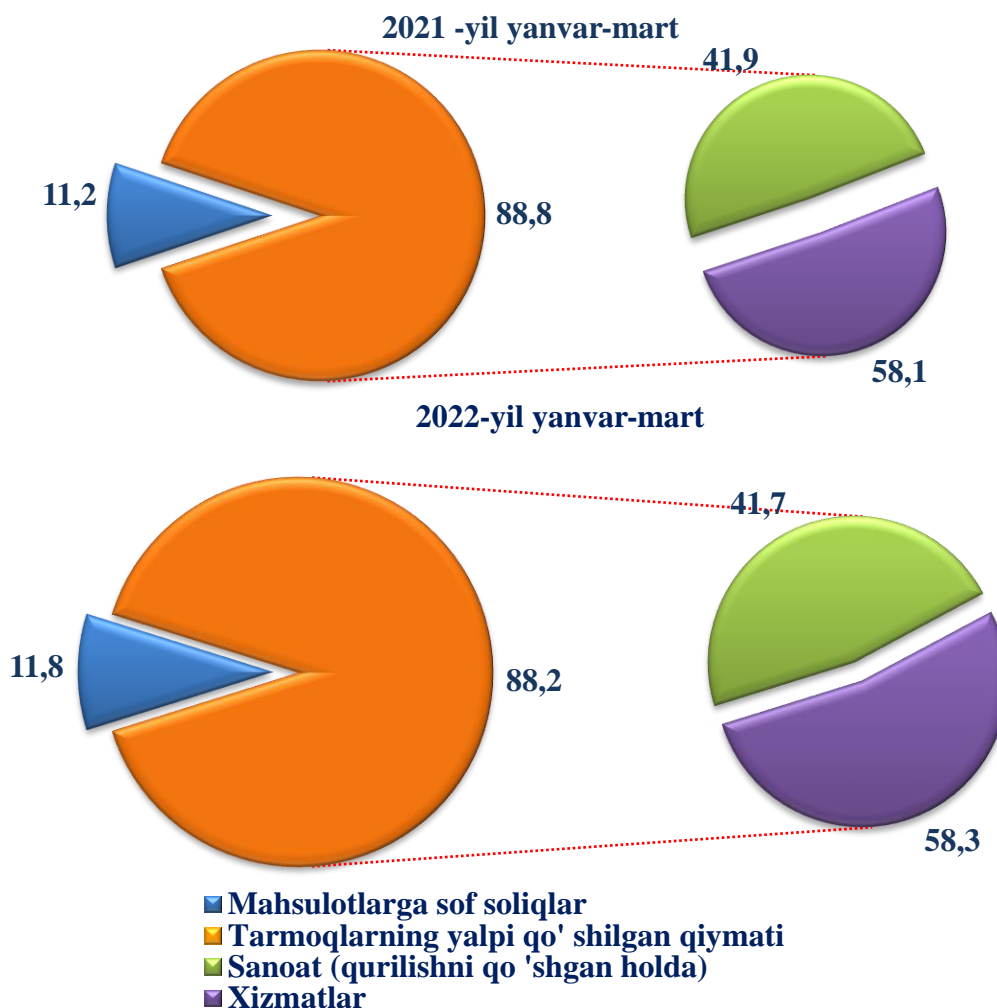
2021 - yil yanvar-mart

2022 - yil yanvar-mart



2022-yil yanvar-mart oylari davomida Toshkent shahri bo'yicha savdo, yashash va ovqatlanish bo'yicha xizmatlarning yalpi hududiy mahsulot tarkibidagi ulushi 15,5 % ni (2021- yil yanvar-martda 15,1 %), tashish va saqlash, axborot va aloqa sohasida yalpi hududiy mahsulot tarkibidagi ulushi 13,1% ni (11,9 %), xizmat ko'rsatuvchi boshqa tarmoqlar sohasida yalpi hududiy mahsulot tarkibidagi 29,7 % ni ( 31,1 %) tashkil etdi.

**Yalpi hududiy mahsulotning tarmoqlar bo'yicha tarkibi,**  
(jamiga nisbatan foizda)




Toshkent shahri iqtisodiyotining barcha tarmoqlarida yaratilgan yalpi qo'shilgan qiymat (YAQQ) hajmi umumiy yalpi hududiy mahsulotning 88,2 % ni, mahsulotlarga sof soliqlar esa 11,8 % ni tashkil etdi.

Sanoat (qurilishni qoʻshgan holda) tarmogʻi yalpi hududiy mahsulotning tarmoqlar boʻyicha tarkibidagi ulushi hisobot yilida 41,7 % ni tashkil etdi. Xizmatlar sohasining yalpi hududiy mahsulotning tarkibidagi ulushi esa 58,3 % ni tashkil etdi.

2022-yil yanvar-mart oylari davomida dastlabki maʼlumotlarga koʻra yalpi hududiy mahsulot aholi jon boshiga 10695,8 ming soʻmni tashkil etib oʻtgan yilning mos davriga nisbatan 4,0 % ga oʻsgan. Shu bilan birga, Toshkent shahrida yirik korxonalar iqtisodiy faoliyati jadallashishi oqibatida YAHMda kichik biznesning ulushi 48,5 % ni tashkil qildi.

### Yalpi hududiy mahsulotda kichik biznes ulushi

( yanvar-mart oylari, jamiga nisbatan ulushi)



Oʻzbekiston Respublikasi boʻyicha YAIMni shakllantirishda Toshkent shahrining qoʻshgan hissasi 18,9 % ni tashkil etib, oʻtgan yilning shu davriga nisbatan 1,4 punktga oʻsgan.

### Yalpi ichki mahsulotda Toshkent shahrining ulushi, foizda

