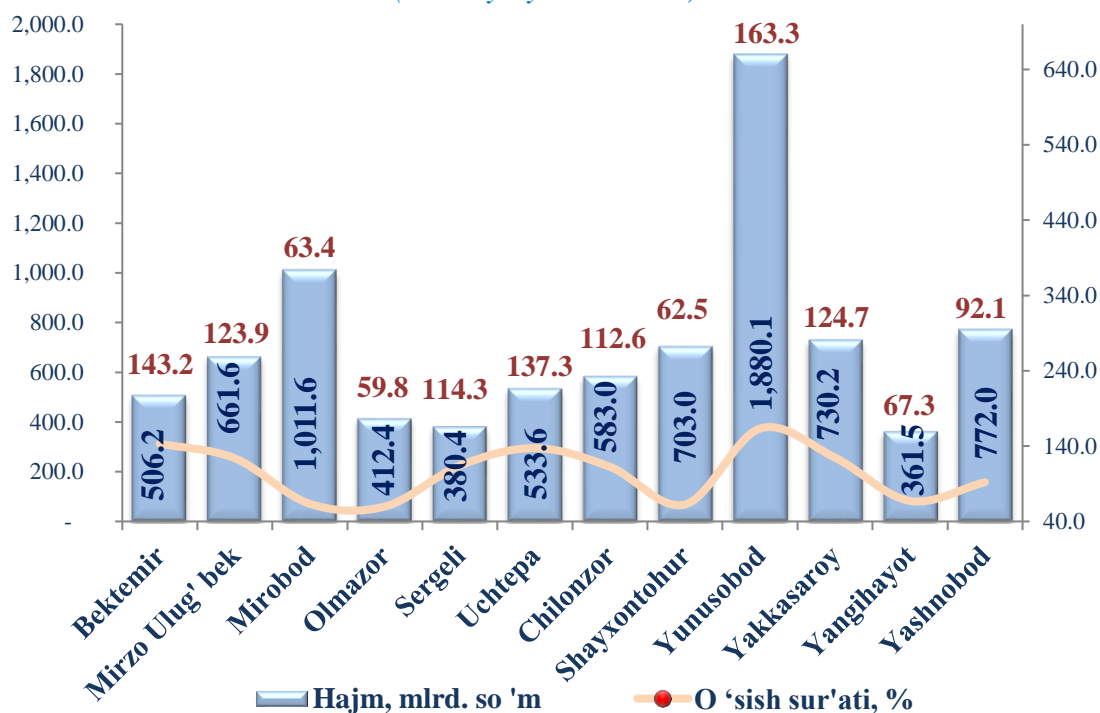


III. INVESTITSİYALAR VA QURILISH

Joriy yilning yanvar–mart oylarida Toshkent shahrida iqtisodiyot va ijtimoiy sohani rivojlantirish uchun jami moliyalashtirish manbalari hisobidan 8535,5 mlrd. so‘m asosiy kapitalga investitsiyalar o‘zlashtirildi va 2021-yilning mos davriga nisbatan 98,7 % ni tashkil qildi.

Asosiy kapitalga o‘zlashtirilgan investitsiyalar hajmi va o‘sish sur‘ati
(2022- yil yanvar-mart)



Asosiy kapitalga investitsiyalarning o‘zlashtirilgan hajmi bo‘yicha tumanlar kesimida Yunusobod tumani yetakchilik qilmoqda. Ushbu hududda jami asosiy kapitalga investitsiyalarning 22,0 % o‘zlashtirildi.

Shuningdek, Mirobod tumani jami investitsiyalar hajmidan 11,9 % ni, Yashnobod tumani 9,0 % ni tashkil etmoqda.

Yakkasaroy 8,6 %, Shayxontohur va Mirzo Ulug‘bek tumanlarida ushbu ko‘rsatkich mos ravishda 8,2 hamda 7,8 % ni tashkil etdi.

Chilonzor va Uchtepa tumanlarida investitsiyalar eng kam o‘zlashtirilgan bo‘lib, har birining Toshkent shahridagi ulushi 6,8 % va 6,3 % ni tashkil etdi.

**Markazlashgan va markazlashmagan investitsiyalarning hududlar
bo'yicha taqsimlanishi (2022- yil yanvar-mart)**

mln. so'm

	<i>Jami investitsiyalar</i>	<i>Markazlashgan</i>	<i>Markazlashmagan</i>
Toshkent shahri	8535456,1	554332,2	7981123,9
<i>tumanlar:</i>			
Bektemir	506159,4	19,4	506140,0
Mirzo Ulug'bek	661590,5	35539,5	626051,0
Mirobod	1011618,1	92445,8	919172,3
Olmazor	412382,9	45384,6	366998,3
Sergeli	380376,4	2753,8	377622,6
Uchtepa	533644,8	72844,5	460800,3
Chilonzor	582957,2	58189,8	524767,4
Shayxontohur	703029,6	87204,5	615825,1
Yunusobod	1880055,0	124691,0	1755364,0
Yakkasaroy	730163,4	31695,4	698468,0
Yangihayot	361498,3	-	361498,3
Yashnobod	771980,5	3563,9	768416,6

Markazlashgan investitsiyalarning asosiy kapitalga o'zlashtirilgan hajmi bo'yicha tumanlar kesimida Yunusobod tumani yetakchilik qilmoqda. Ushbu hududda jami markazlashgan asosiy kapitalga investitsiyalarning 22,5 % o'zlashtirildi.

Shuningdek, ushbu o'zlashtirish bo'yicha Mirobod tumani 16,7 % ni, Shayxontohur tumani 15,7 % ni tashkil etmoqda.

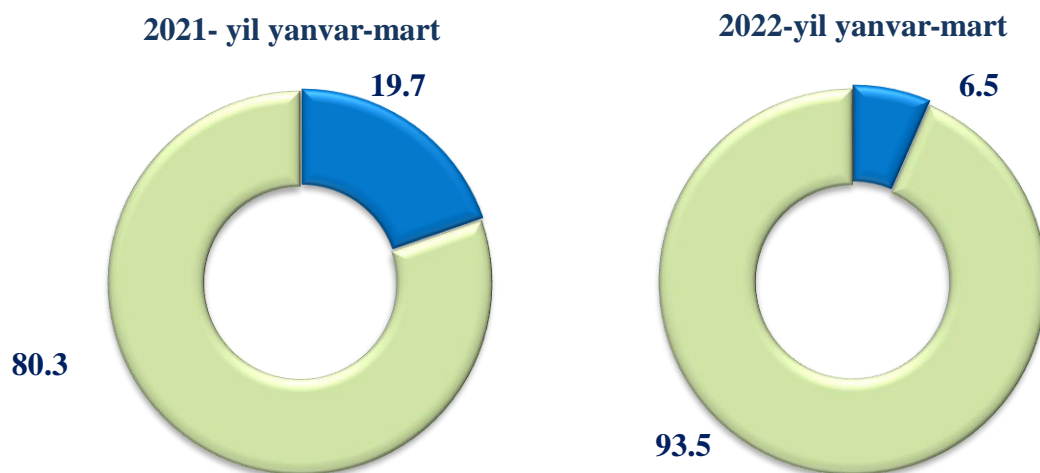
Markazlashmagan investitsiyalarning asosiy kapitalga o'zlashtirilgan hajmi bo'yicha tumanlar kesimida Yunusobod tumani yetakchilik qilmoqda. Ushbu hududda jami markazlashgan asosiy kapitalga investitsiyalarning 22,0 % o'zlashtirildi.

Shuningdek, ushbu o'zlashtirish bo'yicha Mirobod tumani 11,5 % ni, Yashnobod tumani 9,6 % ni tashkil etmoqda.

Moliyalashtirish manbalari bo'yicha asosiy kapitalga investitsiyalar
(2022- yil yanvar-mart)

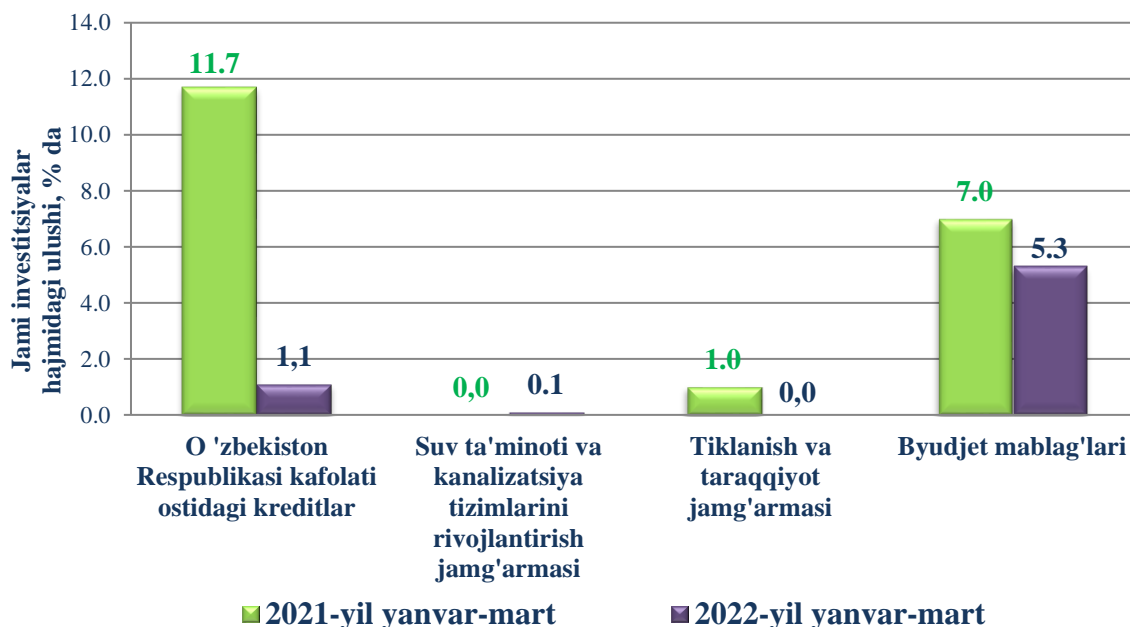
	<i>Mlrd. so'm</i>	<i>O'sish sur'ati, % da</i>	<i>Jamiga nisbatan ulushi, % da</i>
Asosiy kapitalga investitsiyalar	8535,5	98,7	100,0
<i>shu jumladan:</i>			
Markazlashgan investitsiyalar:	554,3	32,6	6,5
budjet mablag'lari	453,2	116,3	5,3
Davlat maqsadli jamg'armalari	4,5	275,5	0,1
Tiklanish va taraqqiyot jamg'armasi	-	-	-
O'zbekiston Respublikasi kafolati ostidagi kreditlar	96,6	9,6	1,1
Markazlashmagan investitsiyalar:	7981,1	114,9	93,5
korxonalar mablag'i	5166,6	197,9	60,5
aholi mablag'i	308,2	62,1	3,6
to'g'ridan-to'g'ri xorijiy investitsiya va kreditlar	1714,0	65,0	20,1
tijorat banklari kreditlari va boshqa qarz mablag'lari	792,3	65,7	9,3

Markazlashgan va markazlashmagan investitsiyalarning jami asosiy kapitalga investitsiyalar hajmidagi ulushi, (umumiy hajmga nisbatan, %da)

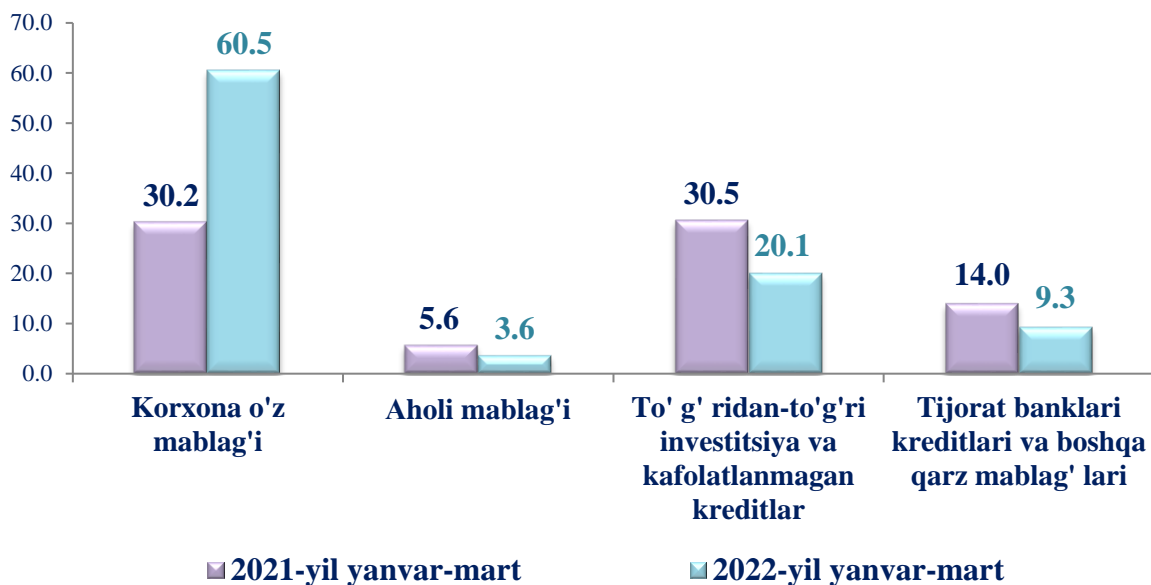


Markazlashgan moliyalashtirish manbalari hisobidan 554,3 mlrd. so‘m yoki o‘tgan yilning joriy davriga nisbatan 32,6 % (jami investitsiyalar hajmining 6,5 % i)ga kam o‘zlashtirildi, mos ravishda, markazlashmagan moliyalashtirish manbalari hisobidan esa 7981,1 mlrd.so‘m yoki o‘tgan yilning mazkur davriga nisbatan 114,9% (jami investitsiyalardagi ulushi 93,5 %) ko‘p o‘zlashtirildi.

Asosiy kapitalga o‘zlashtirilgan investitsiyalarning markazlashgan moliyalashtirish manbalari

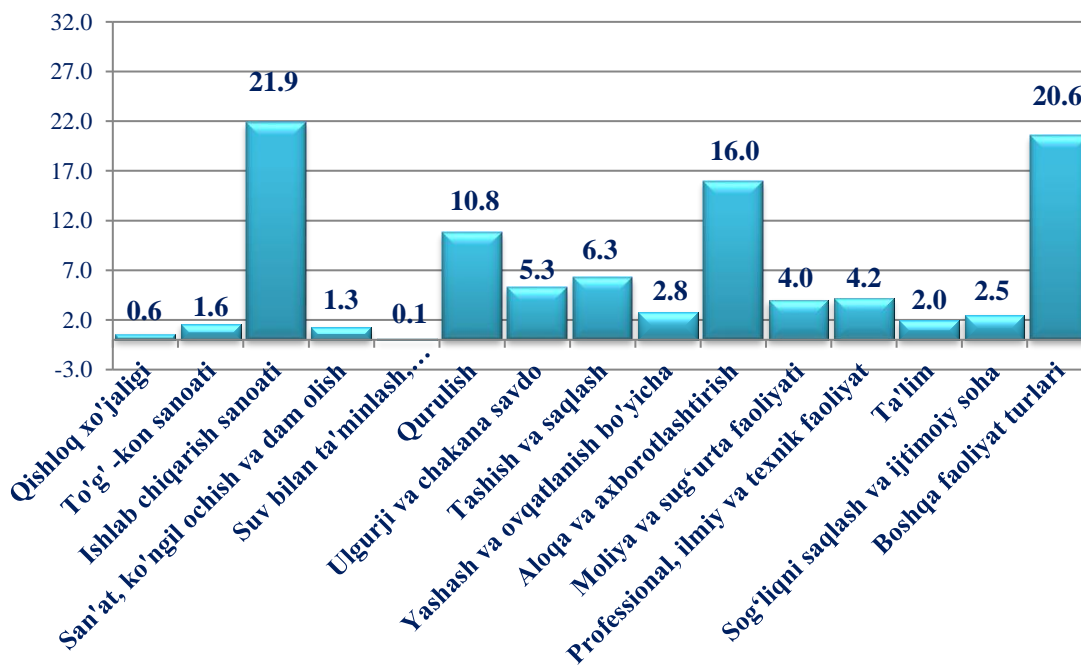


Asosiy kapitalga o'zlashtirilgan investitsiyalarning markazlashmagan moliyalashtirish manbalarining jami investitsiyalar hajmidagi ulushi, foizda



Markazlashmagan investitsiyalarning moliyalashtirish manbalari asosan korxonalar mablag'lari (jami investitsiyalar hajmiga nisbatan 60,5 %), to'g'ridan-to'g'ri xorijiy investitsiya va kafolatlanmagan kreditlar (20,1 %) hisobiga to'g'ri keldi.

Asosiy kapitalga o'zlashtirilgan investitsiyalarning iqtisodiy faoliyat turlari bo'yicha tarkibi, foizda (2022- yil yanvar-mart)



Asosiy kapitalga investitsiyalarning iqtisodiy faoliyat turlari bo'yicha tarkibida ishlab chiqarish sanoati yetakchilik qilmoqda. Ushbu tarmoqda jami moliyalashtirish manbalari hisobidan 1871,6 mlrd. so'm yoki jami asosiy kapitalga kiritilgan investitsiyalarning 21,9 %i o'zlashtirilgan.

Keyingi o'rinda aloqa va axborotlashtirish tarmog'i bo'lib, jami moliyalashtirish manbai hisobidan 1364,4 mlrd. so'm yoki jami asosiy kapitalga kiritilgan investitsiyalarning 16,0% o'zlashtirilgan.

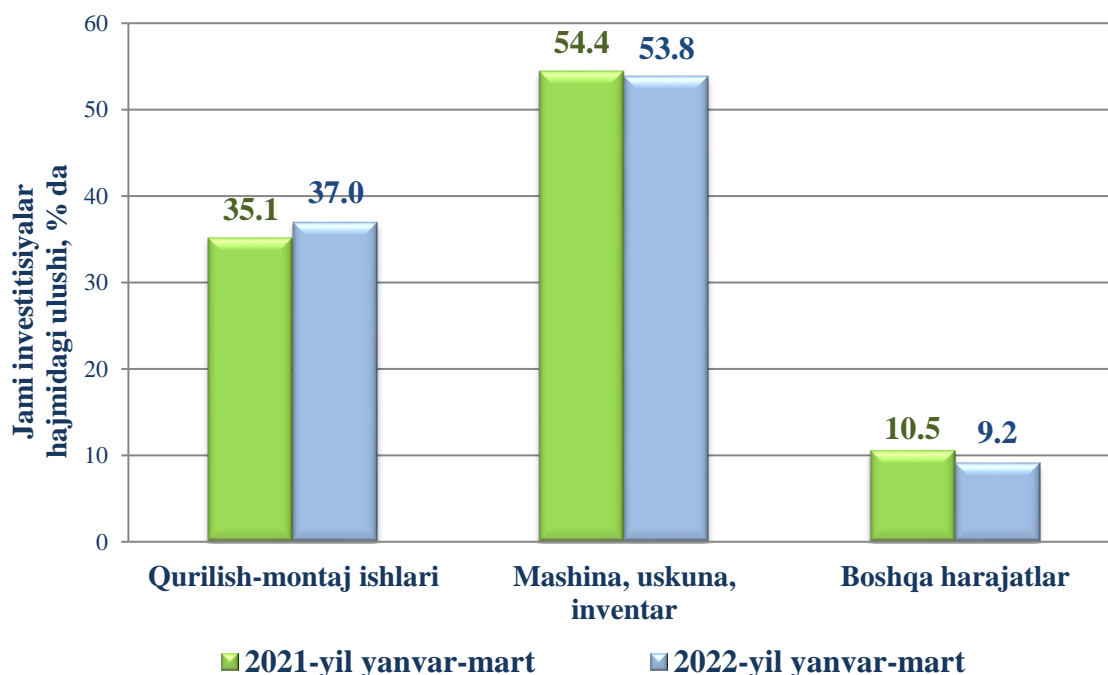
Sanoat tarmog'i tarkibida eng ko'p investitsiya o'zlashtirilgan 3 faoliyat turi quyidagilar:

- Elektr uskunalari ishlab chiqarish 358,0 mlrd. so'm (jami asosiy kapitalga investitsiyalardagi ulushi 4,2 %);

- Boshqa nometall mineral mahsulotlar ishlab chiqarish 272,0 mlrd.so'm (jami asosiy kapitalga investitsiyalardagi ulushi 3,2 %).

- Metallurgiya sanoati 203,1 mlrd. so'm (jami asosiy kapitalga investitsiyalardagi ulushi 2,4 %);

Asosiy kapitalga o'zlashtirilgan investitsiyalarning mulkchilik shakllari bo'yicha texnologik tarkibi

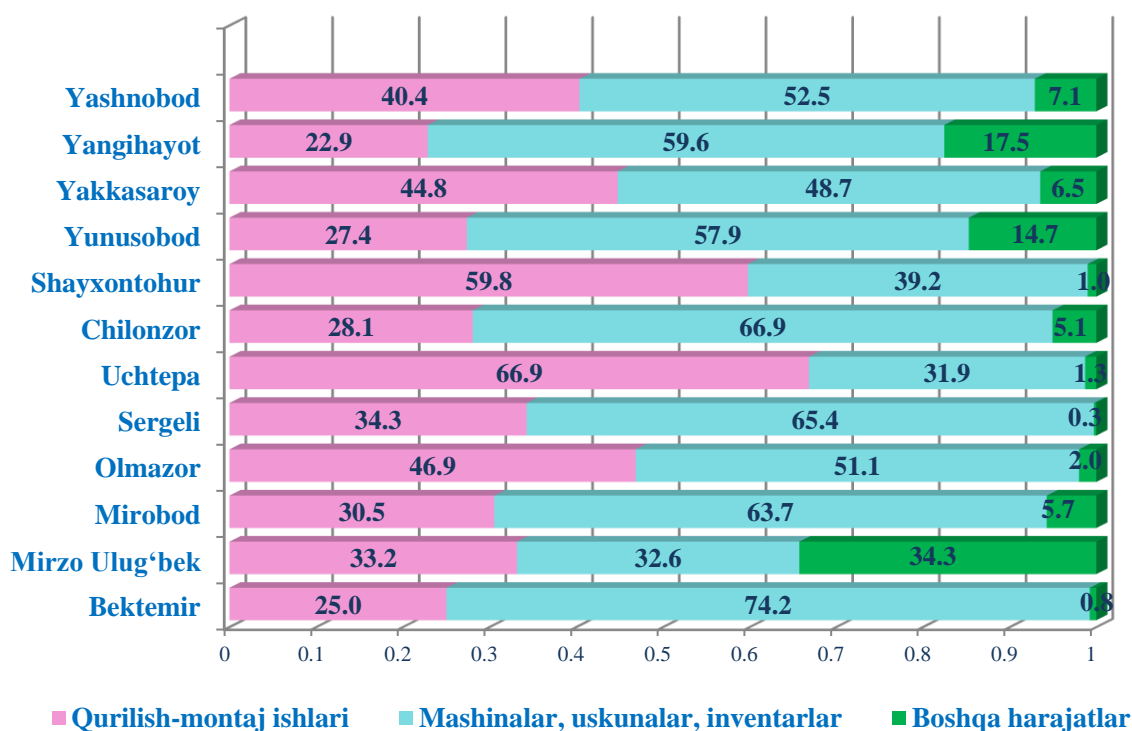


Asosiy kapitalga investitsiyalarning texnologik tarkibida: Toshkent shahri bo'yicha qurilish–montaj ishlarining ulushi 37,0 % ni, mashina, uskuna, inventar sotib olishga xarajatlar 53,8 % ni hamda boshqa harajatlar ulushi 9,2 % ni tashkil etdi.

**Asosiy kapitalga investitsiyalarning mulkchilik shakllari
bo'yicha texnologik tarkibi
(2022- yil yanvar-mart)**

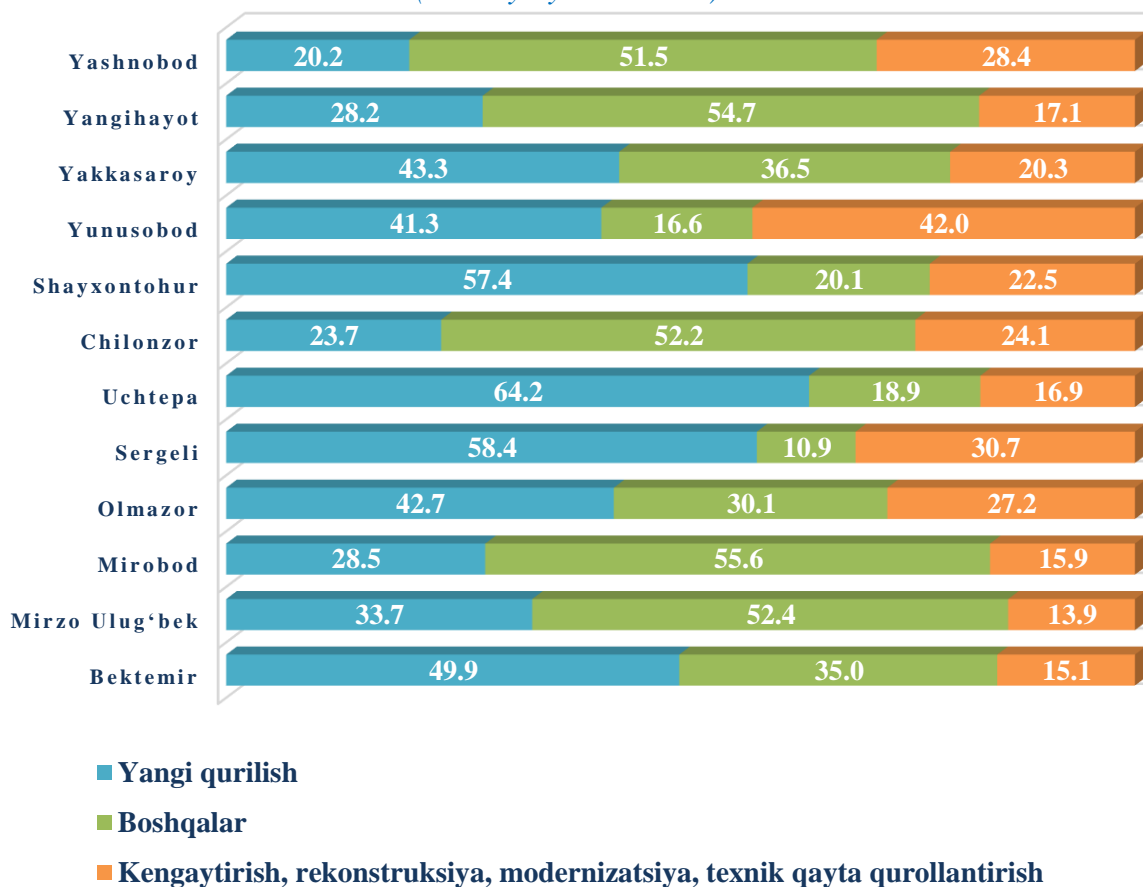
	<i>Jami</i>	<i>Davlat</i>	<i>Nodavlat</i>
Jami, mlrd. so'm	8535,5	805,4	7730,1
<i>shu jumladan jamiga nisbatan % da:</i>	100,0	9,4	90,6
Qurilish – montaj ishlari	3155,7	277,3	2878,4
Mashina, uskuna, inventar	4596,2	505,3	4090,9
Boshqa xarajatlar	783,6	22,8	760,8

**Asosiy kapitalga investitsiyalarning texnologik tarkibi, foizda
(2022-yil yanvar-mart)**



Asosiy kapitalga investitsiyalarning texnologik tarkibida: Qurilish – montaj ishlari bo'yicha Uchtepa tumanida 66,9 % Shayxontohur tumanida 59,8 %, Olmazor tumanida 46,9 %, Yakkasaroy tumanida 44,8 % hamda Yashnobod tumanida 40,4 % ni tashkil etdi. Mashina, uskuna, inventar sotib olishga harajatlar bo'yicha Bektemir tumanida 74,2 % ni, Chilonzor tumanida 66,9 % ni, Sergeli tumanida 65,4 % ni Mirobod tumanida 63,7 % ni hamda Yangiheyot tumanida 59,6 % ni tashkil qildi.

**Asosiy kapitalga investitsiyalarning takror ishlab
chiqarish tarkibi, foizda**
(2022- yil yanvar-mart)



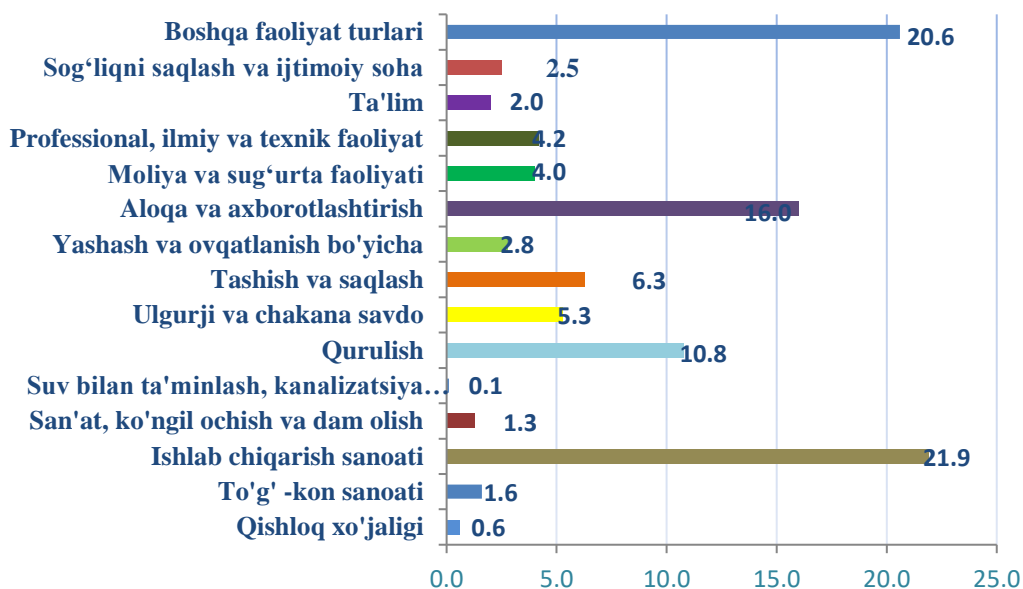
Asosiy kapitalga investitsiyalarning takror ishlab chiqarish tarkibida: yangi qurilish bo'yicha Uchtepa tumani 64,2 %, Segeli tumanida 58,4 %ni, Shayxontohur tumanlarida 57,4 %ni, Bektemir tumanida 49,9 % hamda Yakkasaroy tumanida 43,3 % ni tashkil etdi. Kengaytirish, rekonstruksiya, modernizatsiya, texnik qayta qurollantirish bo'yicha Yunusobod tumanida 42,0 % ni, Sergeli tumanida 30,7 % ni, Yashnobod tumanida 28,4 %,ni, Olmazor tumanida 27,2 % ni, Chilonzor tumanida 24,1 % ni hamda asosiy kapitalga investitsiyalarning takror ishlab chiqarish tarkibida boshqalar yo'nalishida Mirobod tumanida 55,6 %ni, Yangihayot tumanida 54,7 % ni, Mirzo Ulug'bek tumanida 52,4 % ni va Chilonzor tumanida 52,2 % ni tashkil qildi.

**Iqtisodiy faoliyat turlari bo'yicha o'zlashtirilgan
asosiy kapitalga investitsiyalar**
(2022- yil yanvar-mart)

	Mlrd. so'm	Jamiga nisbatan ulushi, % da	
		2021- y.	2022- y.
Asosiy kapitalga investitsiyalar - jami	8535,5	100,0	100,0
<i>shu jumladan iqtisodiy faoliyat turlari bo'yicha:</i>			
Qishloq, o'rmon va baliq xo'jaligi	52,2	0,5	0,6
Tog' - kon sanoati	136,8	0,7	1,6
Ishlab chiqarish sanoati	1871,6	20,8	21,9
San'at, ko'ngil ochish va dam olish	109,9	3,6	1,3
Suv bilan ta'minlash, kanalizatsiya tizimi, chiqindilarni yig'ish va utilizatsiya qilish	10,6	9,1	0,1
Qurilish	919,1	11,6	10,8
Ulgurji va chakana savdo, motorli transport vositalari va motosikllarni ta'mirlash	448,6	5,1	5,3
Tashish va saqlash	540,5	5,3	6,3
Yashash va ovqatlanish bo'yicha xizmatlar	236,7	2,1	2,8
Axborot va aloqa	1364,4	6,2	16,0
Moliya va sug'urta faoliyati	338,9	3,3	4,0
Professional, ilmiy va texnik faoliyat	361,9	3,8	4,2
Ta'lim	171,0	2,2	2,0
Sog'liqni saqlash va ijtimoiy xizmatlar ko'rsatish	214,1	7,7	2,5
Boshqa faoliyat turlari	1759,2	17,0	20,6

Iqtisodiy faoliyat turlari bo'yicha asosiy kapitalga investitsiyalarning o'zlashtirilishi: Ishlab chiqarish sanoati 1871,6 mlrd. so'm (jami investitsiyalar hajmidagi ulushi 21,9 %), oziq-ovqat, ichimlik va tamaki mahsulotlari ishlab chiqarish faoliyati turida 263,4 mlrd. so'm (3,1 %), metallurgiya sanoati ishlab chiqarish faoliyati turida 203,1 mlrd. so'm (2,4%), kimyo mahsulotlari ishlab chiqarish faoliyati turida 151,5 mlrd. so'm (1,8 %), boshqa nometal mineral mahsulotlar ishlab chiqarish faoliyat turida 272,0 mlrd. so'm (3,2 %), tayyor metall buyumlarni ishlab chiqarish faoliyati turida 188,0 mlrd. so'm (2,2 %), to'qimachilik mahsulotlari va kiyim-kechak ishlab chiqarish sanoatida 147,0 mlrd. so'm (1,7 %), elektr uskunalari ishlab chiqarish sanoatida 358,0 mlrd. so'm (4,2 %) elektr, gaz, bug' bilan ta'minlash va havoni konditsiyalash faoliyat turida 121,9 mlrd. so'm (1,4 %), qurilish faoliyati turida 919,1 mlrd. so'm (10,8 %), yashash va ovqatlanish faoliyat turida 236,7 mlrd. so'm (2,8 %), ulgurji va chakana savdo, motorli transport vositalari va motosikllarni ta'mirlash faoliyat turida 448,6 mlrd. so'm (5,3 %), tashish va saqlash faoliyati turida 540,5 mlrd. so'm (6,3 %), axborot va aloqa faoliyat turida 1364,4 mlrd. so'm (16,0 %), moliya va sug'urta faoliyati turida 338,9 mlrd. so'm (4,0 %), sog'liqni saqlash va ijtimoiy xizmatlar ko'rsatish 214,1 mlrd. so'm (2,5 %), ta'lim sohasida 171,0 mlrd. so'm (2,0 %), professional, ilmiy va texnik faoliyat turida 361,9 mlrd. so'm (4,2 %), jami faoliyat turlaridan tashqari turar joy qurilishida 682,6 mlrd. so'm (8,0 %) investitsiyalar o'zlashtirildi.

Iqtisodiy faoliyat turlari bo'yicha asosiy kapitalga investitsiyalar tarkibi, foizda (2022- yil yanvar-mart)



Asosiy kapitalga xorijiy investitsiya va kreditlar

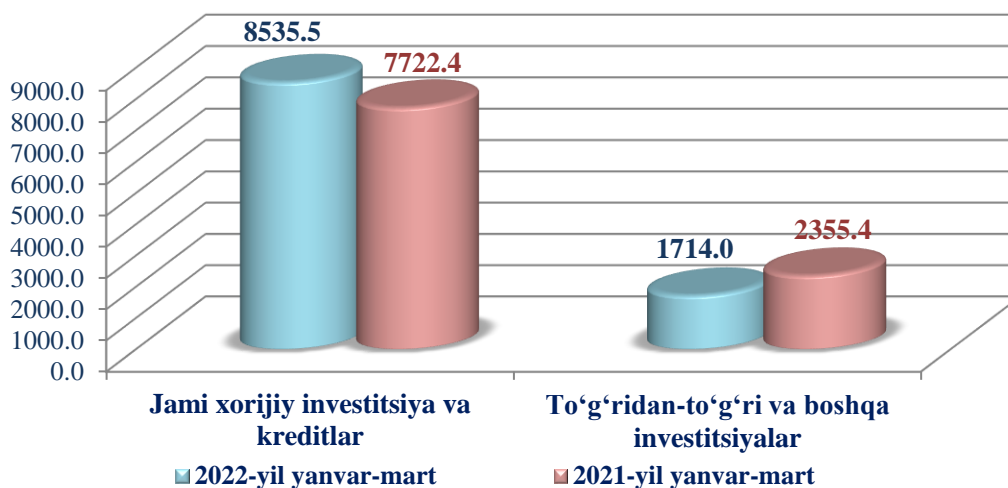
2022-yil yanvar-mart oylarida 1810,6 mlrd. so‘m yoki 2021-yil yanvar-mart oylariga nisbatan 50,0 % asosiy kapitalga xorijiy investitsiya va kreditlar o‘zlashtirildi. Xorijiy investitsiya va kreditlarning jami asosiy kapitalga o‘zlashtirilgan investitsiyalardagi ulushi 21,2 % tashkil etdi. Xorijiy investitsiya va kreditlarning eng katta ulushi Yangihayot tumanida 14,1 %, Uchtepa tumanida 12,8 %, Shayxontohur tumanida 12,4 %, Yunusobod tumanida 9,4 % ga to‘g‘ri keldi.

Hududlarda o‘zlashtirilgan xorijiy investitsiyalar

(2022- yil yanvar-mart, mlrd. so‘m)

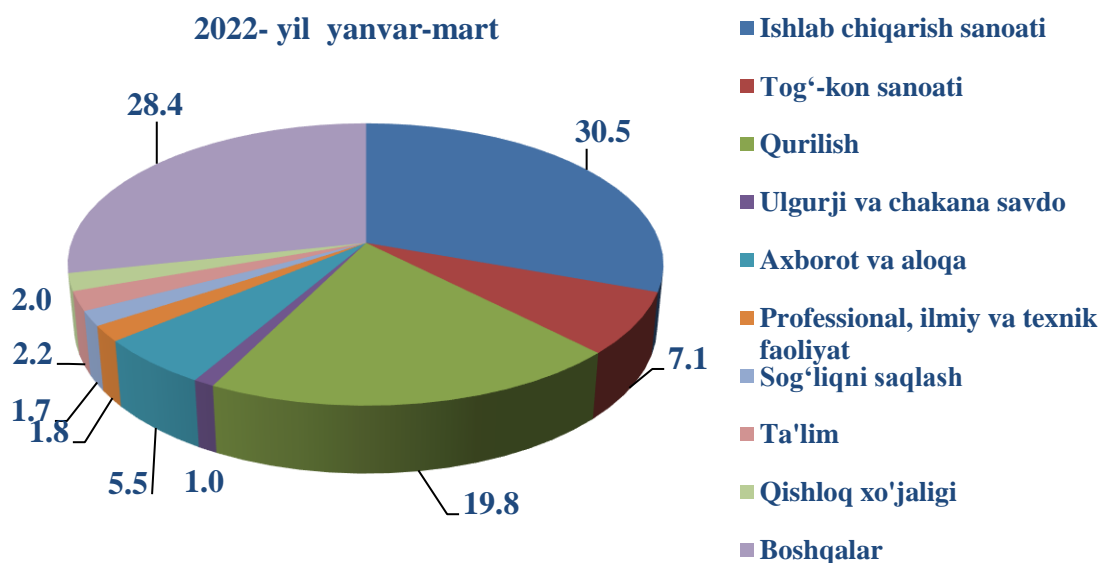
	Jami xorijiy investitsiya va kreditlar	shu jumladan:		To‘g‘ridan-to‘g‘ri va boshqa investitsiya va kreditlar	shu jumladan:	
		investitsiya	kredit		investitsiya	kredit
Toshkent sh.	1810,6	1292,3	518,3	1358,2	936,6	421,6
<i>tumanlar:</i>						
Bektemir	151,0	112,6	38,4	151,0	112,6	38,4
Mirzo Ulug‘bek	64,0	9,3	54,7	61,8	7,2	54,6
Mirobod	58,2	58,2	-	43,0	43,0	-
Olmazor	78,3	59,2	19,1	9,4	9,4	-
Sergeli	142,8	65,8	77,0	125,7	48,7	77,0
Uchtepa	231,6	211,4	20,2	88,8	68,6	20,2
Chilonzor	109,2	82,9	26,3	93,6	81,8	11,8
Shayxontohur	223,8	176,1	47,7	222,3	176,1	46,2
Yunusobod	169,4	122,2	47,2	84,6	78,3	6,3
Yakkasaroy	160,6	140,0	20,6	109,0	109,0	-
Yangihayot	255,0	250,2	4,8	202,3	197,5	4,8
Yashnobod	166,7	4,4	162,3	166,7	4,4	162,3

Xorijiy investitsiya va kreditlarni o'zlashtirish (mlrd. so'm)



To'g'ridan-to'g'ri xorijiy investitsiya va kreditlarning o'zlashtirilgan hajmi 2022-yilning yanvar-martida 1714,0 mlrd.so'mni yoki o'tgan yilning mos davriga nisbatan 65,0 %ni tashkil qildi.

Ayrim iqtisodiy faoliyat turlari bo'yicha xorijiy investitsiya va kreditlar tarkibi, foizda



Quyidagi iqtisodiy faoliyat turlari bo'yicha xorijiy investitsiya va kreditlar eng ko'p o'zlashtirildi: Ishlab chiqarish sanoati 30,5 % ni tashkil etib, o'tgan yilning mos davriga nisbatan (62,9 % ga) kamaygan.

Shu bilan birga, quyidagi iqtisodiy faoliyat turlariga xorijiy investitsiya va kreditlar kam o'zlashtirildi: Professional, ilmiy va texnik faoliyat 0,4 %, sog'liqni saqlash 1,7 %, ulgurji va chakana savdo 1,0 %.

Ijtimoiy soha ob'ektlarining qurilishi

Joriy yilning yanvar-mart oylarida ijtimoiy soha obyektlari jumladan maktabgacha ta'lim muassalari, umumta'lim maktablari, akademik litseylar hamda shifoxonalar ishga tushirilmadi.

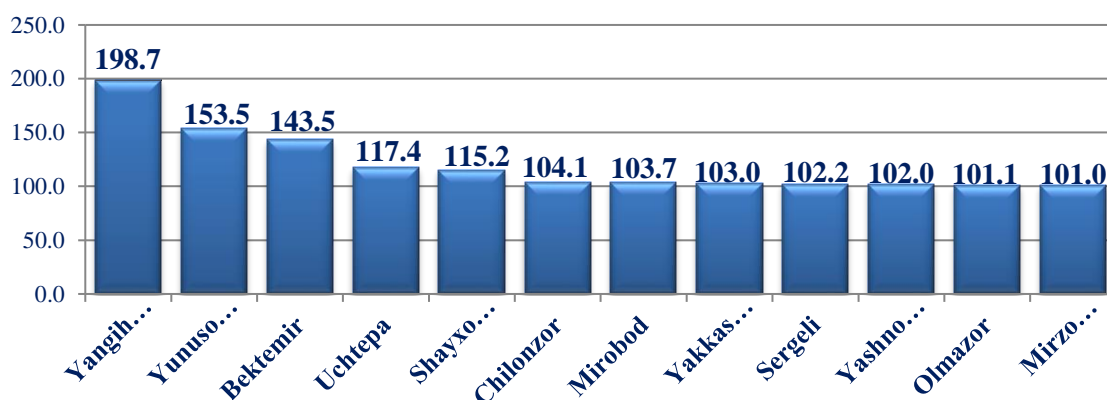
Umumiy maydoni 109,3 ming kv.m. bo'lgan 481 ta turar joy obyekti yangi qurilib, ishga tushirilgan.

Ishga tushirilgan turar joylarning hududlar kesimida ko'radigan bo'lsak, eng ko'pi Yunusobod tumanida ishga tushirilgan 35,2 ming kv.m va u shahar bo'yicha ishga tushirilgan jami umumiy maydonning 32,2 % ni tashkil etdi. Keyingi o'rinda, Yashnobod tumani egallagan bo'lib, 16,2 ming kv.m shahar bo'yicha ishga tushirilgan jami umumiy maydonning 14,8 % ni tashkil etishgan.

Qurilish ishlari

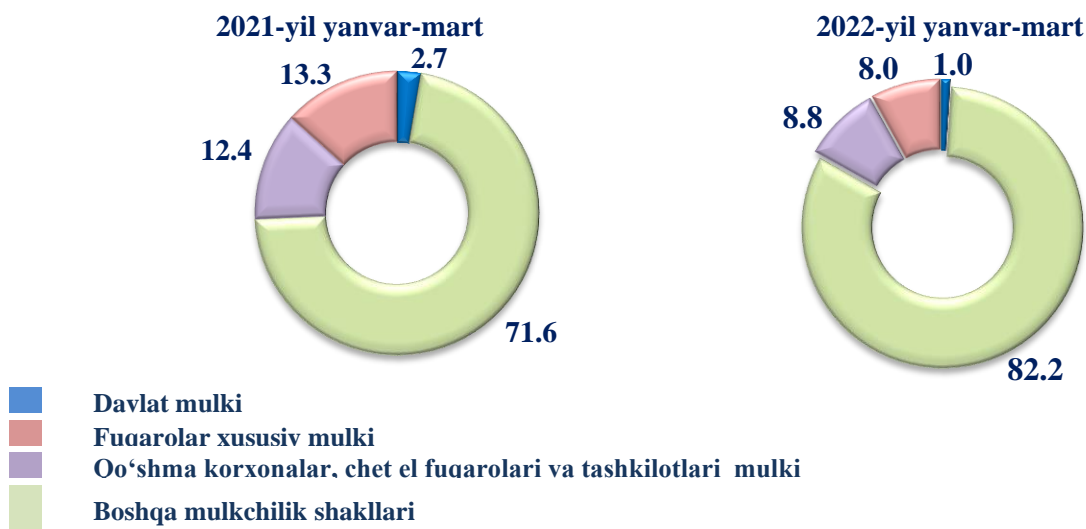
Joriy yilning yanvar-mart oylarida 6715,8 mlrd. so'm yoki 2021-yilning yanvar-martga nisbatan 115,7 % qurilish ishlari bajarildi.

2022 - yil yanvar-mart oylarida tumanlar kesimida qurilish ishlarining o'sish sur'ati, o'tgan yilning mos davriga nisbatan foizda

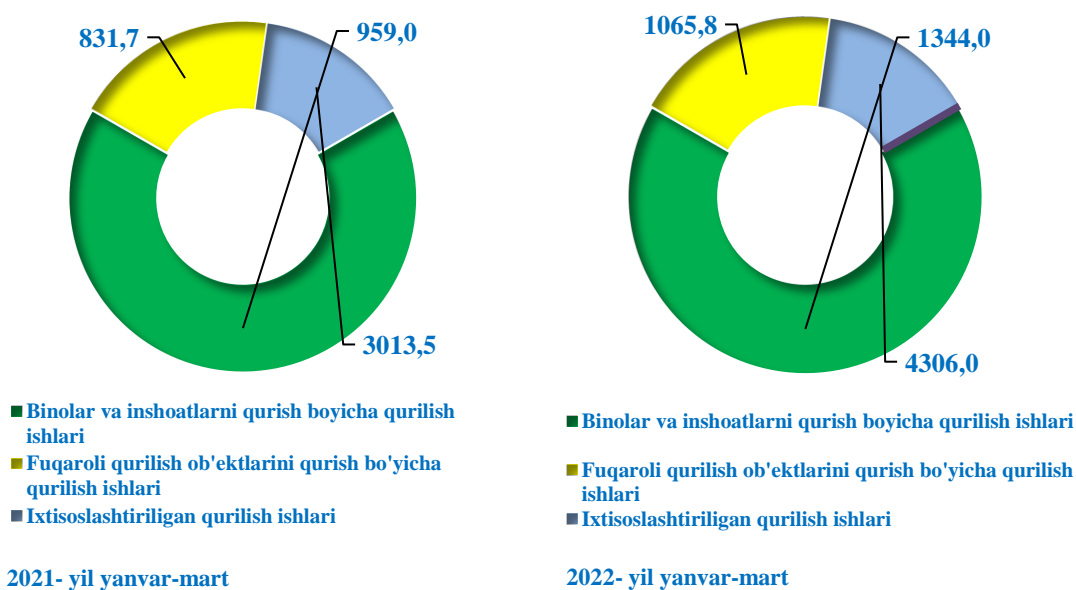


Qurilish ishlari bo'yicha yuqori o'sish sur'atlari quyidagi tumanlarda kuzatildi: Yangiyo'l tumanida 198,7 % va o'tgan yilning mos davriga nisbatan 84,8 % punktga ko'paydi, Yunusobod, Bektemir tumanlarida 153,5 % va 143,5 % dan bo'lib (97,9 % va 29,6 % punktga), Uchtepa hamda Shayxontohur tumanlari 117,4 % va 115,2 % dan bo'lib, o'tgan yilning mos davriga nisbatan 3,8 % va 0,9 % punktga ko'paydi. Nodavlat mulkchilik shaklidagi tashkilotlar tomonidan 6648,8 mlrd. so'mlik qurilish ishlari amalga oshirilib, jami qurilish ishlari hajmidagi ulushi 99,0 foizni tashkil qildi.

Mulkchilik shakllari bo'yicha qurilish tashkilotlarining o'z kuchlari bilan bajargan qurilish ishlari taqsimoti



Iqtisodiy faoliyat turlari bo'yicha bajarilgan qurilish ishlari (mlrd. so'm)



Qurilish ishlari umumiy hajmining 64,1 foizi binolar va inshootlarni qurish bo'yicha qurilish ishlari, 15,9 foizi fuqarolik qurilishi ob'ektlarini qurish bo'yicha qurilish ishlari va 20,0 foizi ixtisoslashtirilgan qurilish ishlariga to'g'ri keldi.