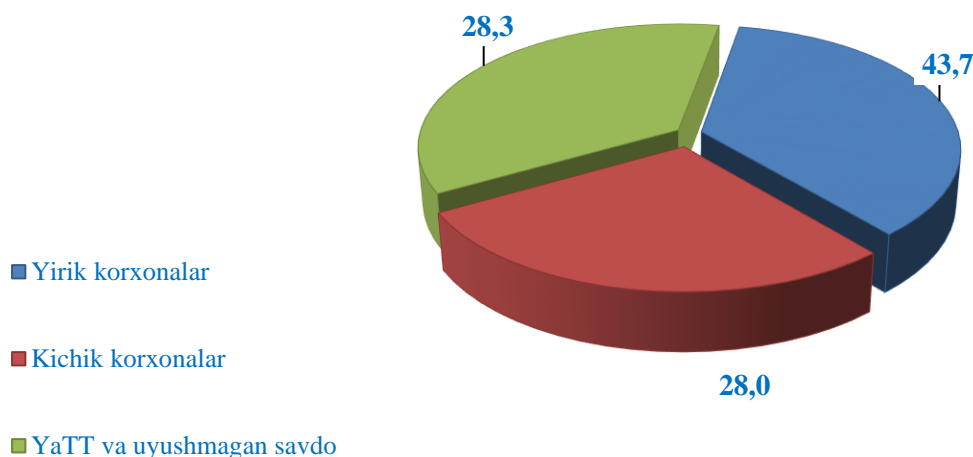


## VI. ISTE'MOL BOZORI

2022-yilning yanvar–mart oylarida chakana savdo tovar aylanmasi 13995,5 mlrd. soʻmni yoki 2021- yilning shu davriga nisbatan 110,4 % ni tashkil qildi.

Yirik korxonalarining chakana savdo tovar aylanmasi 131,1 % ga oʻsib, 6115,7 mlrd. soʻmni va umumiy chakana savdo tovar aylanmasidagi ulushi 43,7 % ni tashkil qildi.

### Chakana savdo tovar aylanmasi (ovqatlanishni qoʻshgan holda) tarkibi, foizda (2022- yil yanvar–mart holatiga)



2022-yilning yanvar–mart oylarida chakana savdo tovar aylanmasi tarkibi davlat va nodavlat shakllari boʻyicha quyidagicha ifodalanadi.

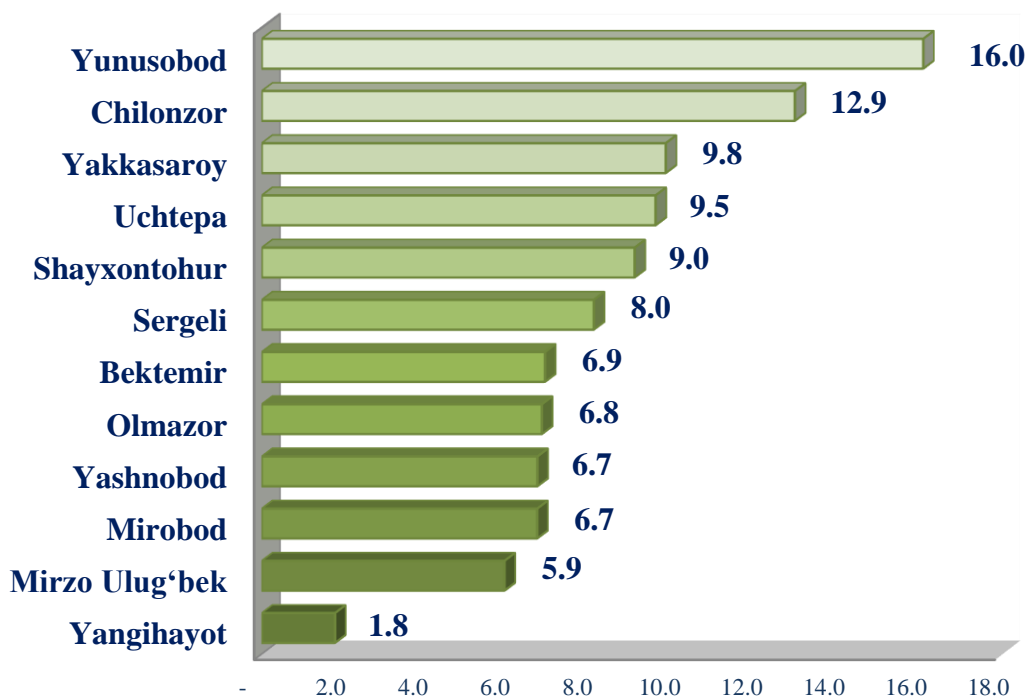
Davlat mulki 12,1 mlrd.soʻmni umumiy chakana savdo tovar aylanmasidagi ulushi 0,1 % ni tashkil qildi.

Nodavlat mulki 13983,5 mlrd. soʻmni umumiy chakana savdo tovar aylanmasidagi ulushi 99,9 % ni tashkil qildi.

Chakana savdo tovar aylanmasi hajmda katta ulushga ega boʻlgan Yunusobod tumani 16,0%, Chilonzor tumani 12,9%, Yakkasaroy tumani 9,8%, Uchtepa tumani 9,5%, Shayxontohur tumani 9,0 %, Sergeli 8,0%, Bektemir tumani 6,9%, Olmazor tumani 6,8%, Yashnobod tumani 6,7% ni tashkil etgan boʻlsa, Mirobod tumani 6,7%, Mirzo Ulugʻbek 5,9%, Yangihayot tumani 1,8% bilan eng past koʻrsatkichni qayd etdi.

**Tumanlarning jami chakana savdo tovar aylanmasidagi ulushi, foizda**

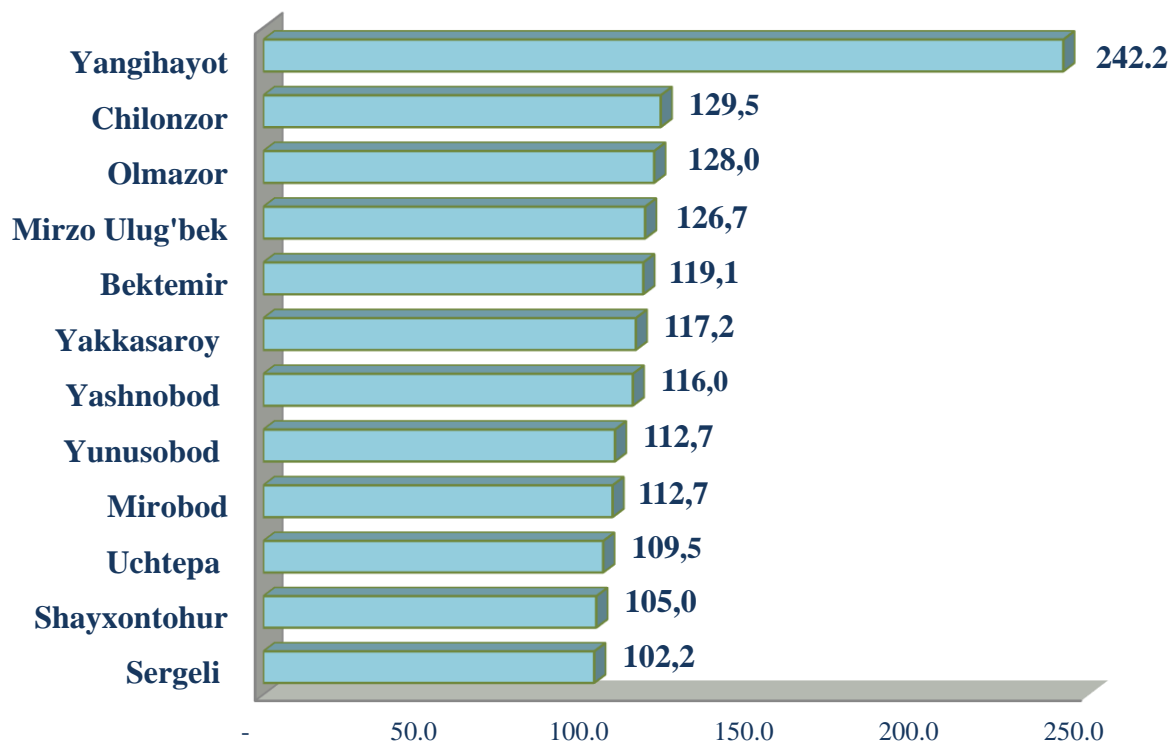
**2022 -yil yanvar–mart oylarida**



**Chakana savdo tovar aylanmasining tumanlar kesimida**

**o'sish sur'ati, foizda**

**2022 -yil yanvar–mart oylarida**

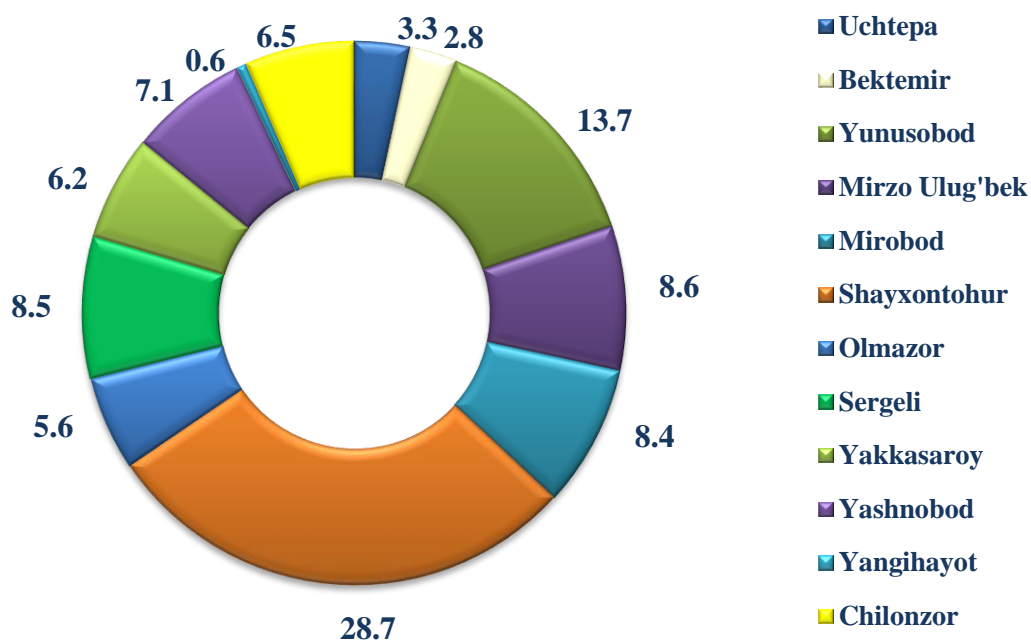


Toshkent shahrida chakana savdo tovar aylanmasi barcha tumanlarda o'sish kuzatilgan, jumladan eng katta o'sish sur'ati Yangihayot tumani 242,2 %, Chilonzor tumani 129,5%, Olmazor tumani 128,0 % bilan Toshkent shahrida yetakchilik qilmoqda, o'sish sur'ati nisbatan pastroq ko'rsatkichlar: Uchtepa tumani 109,5 %, Shayxontohur tumani 105,0 %, Sergeli tumani 102,2 % ni tashkil etgan.

Ovqatlanish tashkilotlarining chakana savdo tovar aylanmasi hajmi 853,2 mlrd. so'mni va o'sish sur'ati 131,2 % ni tashkil etgan. Chakana savdo tovar aylanmasining umumiy hajmida ovqatlanish korxonalarining ulushi 6,1 % ni tashkil etdi.

Umumiy ovqatlanish tashkilotlari savdo aylanmasi umumiy hajmida eng katta ulush Yunusobod tumani 16,0 % , Chilonzor tumani 12,9 %, Yakkasaroy tumani 9,8 % ni tashkil etgan bo'lsa, Yangihayot tumani 1,8 % ulush bilan eng past ko'rsatkichni qayd etdi.

**Tumanlar kesimida umumiy ovqatlanish korxonalarini savdo aylanmasi ulushi, foizda**  
2022 -yil yanvar–mart oylarida



Ovqatlanish tashkilotlarini qo'shgan holda, chakana savdo tovar aylanmasi aholi jon boshiga 4,9 mln. so'mni tashkil etdi. O'rtacha aholi jon boshiga tovar aylanmasining eng yuqori ko'rsatkichlari Bektemir tumani (18,6 mln. so'm), Yakkasaroy tumani (11,0 mln. so'm), Sergeli tumani (7,7 mln. so'm), Chilonzor tumani (6,8 mln. so'm), Mirobod tumani (6,4 mln. so'm) kuzatildi.

**Tumanlar kesimida chakana savdo tovar aylanmasi**  
(2022-yil yanvar-mart, umumiy o'vqatlanishni qo'shgan holda)

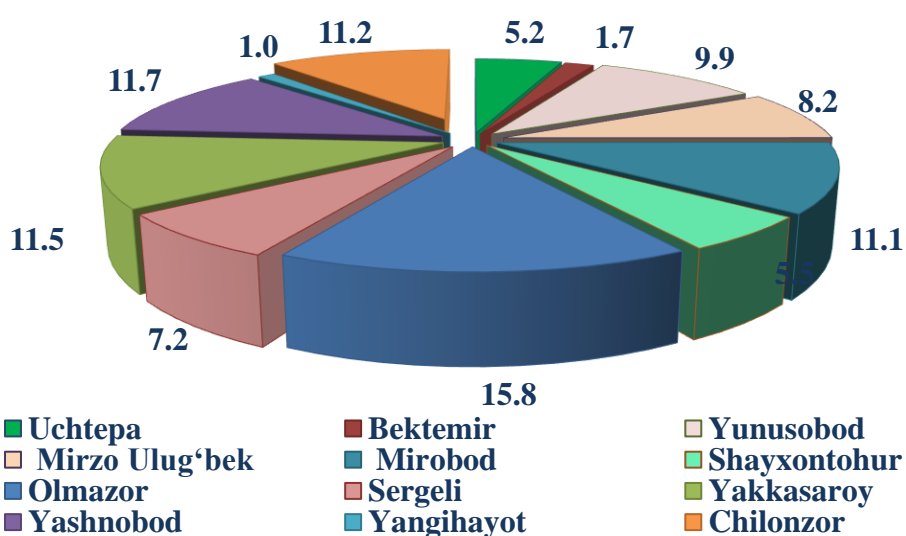
	<i>Jami</i>		<i>Aholi jon boshiga</i>	
	<i>mlrd. so'm</i>	<i>2021- yil yanvar-martga nisbatan, % hisobida</i>	<i>ming so'm</i>	<i>2021- yil yanvar- martga nisbatan, % hisobida</i>
<b>Toshkent shahar</b>	<b>13995,5</b>	<b>110,4</b>	<b>4874,6</b>	<b>104,0</b>
<i>tumanlar:</i>				
Bektemir	960,0	114,9	18640,8	70,5
Mirzo Ulug'bek	822,9	115,5	2616,5	104,9
Mirobod	933,6	105,7	6381,3	103,4
Olmazor	949,5	118,2	2456,1	115,6
Sergeli	1125,4	100,1	7650,8	72,4
Uchtepa	1335,1	102,8	4656,7	100,2
Chilonzor	1807,3	120,2	6761,3	117,7
Shayxontohur	1264,0	100,7	3557,5	98,9
Yunusobod	2245,8	106,4	6 240,0	104,3
Yakkasaroy	1369,5	112,7	11017,5	110,6
Yashnobod	934,4	111,8	3343,0	103,9
Yangihayot	248,1	242,2	1631,2	215,8

2022-yilning yanvar–mart oylarida ulgurji savdo tovar aylanmasi 19562,3 mlrd. soʻmni yoki 2021-yilning shu davriga nisbatan 122,8 % ni tashkil qildi.

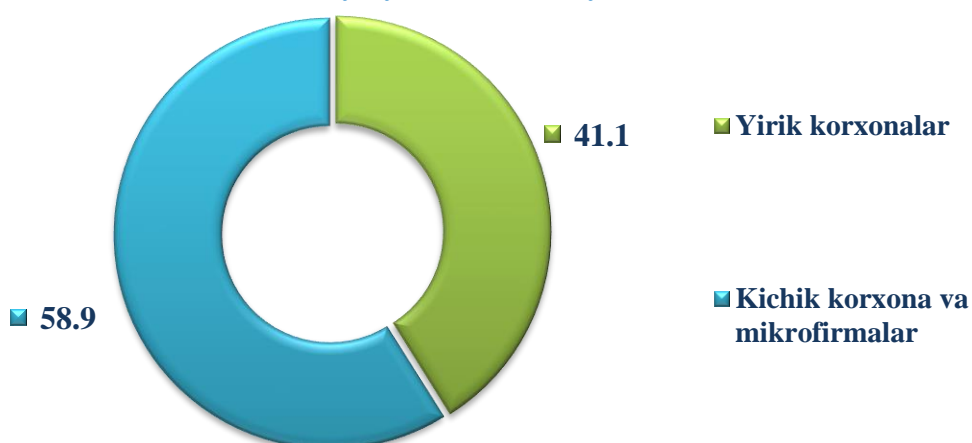
Yirik korxonalarining ulgurji savdo tovar aylanmasidagi ulushi 41,1 % ga teng boʻlib, hajmi 8032,5 mlrd. soʻmni tashkil etganini koʻrish mumkin.

Xususan, ulgurji savdo tovar aylanmasi hajmida katta ulushga ega boʻlgan Olmazor tumani 15,8 %, Yashnobod tumani 11,7 % ni tashkil etgan boʻlsa, Bektemir tumani 1,7 % va Yangihayot tumani 1,0 % ulush bilan eng past koʻrsatkichni qayd etdi.

**Tumanlarning ulgurji savdo tovar aylanmasidagi ulushi, foizda**  
2022-yil yanvar–mart oylarida



**Ulgurji savdo tovar aylanmasi tarkibi, foizda**  
2022- yil yanvar–mart oylarida



Kichik korxonalar va mikrofirmalarning ulgurji savdo tovar aylanmasi 11,6 % ga koʻpayib, 11529,8 mlrd. soʻmga yetdi va umumiy ulgurji savdo tovar aylanmasidagi ulushi esa 58,9 % ni tashkil qildi.

### Ulgurji savdo tovar aylanmasi

(2022- yil yanvar-mart)

	<i>mlrd. soʻm</i>	<i>Jamiga nisbatan ulushi, % hisobida</i>
<b>Toshkent shahri</b>	<b>19562,3</b>	<b>100,0</b>
<i>tumanlar</i>		
Bektemir	338,9	1,7
Mirzo Ulugʻbek	1600,0	8,2
Mirobod	2178,5	11,1
Olmazor	3090,9	15,8
Sergeli	1405,2	7,2
Uchtepa	1015,8	5,2
Chilonzor	2182,4	11,2
Shayxontohur	1082,0	5,5
Yunusobod	1930,9	9,9
Yakkasaroy	2258,6	11,5
Yashnobod	2286,3	11,7
Yangihayot	192,7	1,0

## Yirik korxonalarining ulgurji savdo tovar aylanmasi

(2022- yil yanvar-mart)

	<i>mlrd. so‘m</i>	<i>Jamiga nisbatan ulushi, % hisobida</i>
<b>Toshkent shahri</b>	<b>8032,5</b>	<b>100,0</b>
<i>tumanlar</i>		
Bektemir	17,7	0,2
Mirzo Ulug‘bek	315,1	3,9
Mirobod	826,0	10,3
Olmazor	1728,3	21,5
Sergeli	460,5	5,7
Uchtepa	95,4	1,2
Chilonzor	1083,2	13,5
Shayxontohur	235,1	2,9
Yunusobod	845,2	10,5
Yakkasaroy	1047,6	13,0
Yashnobod	1339,2	16,7
Yangihayot	39,3	0,5

Toshkent shahrida yirik korxonalarining ulgurji savdo tovar aylanmasi 143,4 % ga o‘shib, 8032,5 mlrd. so‘mni va umumiy ulgurji savdo tovar aylanmasidagi ulushi 41,1 % ni tashkil qildi.

Yirik korxonalarining ulgurji savdo tovar aylanmasi hajmda katta ulushga ega bo‘lgan Olmazor tumani 15,8 %, Yashnobod tumani 11,7 %, Yakkasaroy tumani 11,5 % ni tashkil etgan bo‘lsa, Bektemir tumani 1,7 % va Yangihayot 1,0 % ulush bilan eng past ko‘rsatkichni qayd etdi.

**Yirik korxonalarining chakana savdo tovar aylanmasi**  
(2022- yil yanvar-mart)

	<i>mlrd. so‘m</i>	<i>Jamiga nisbatan ulushi, % hisobida</i>
<b>Toshkent shahri</b>	<b>13142,4</b>	<b>100,0</b>
<i>tumanlar</i>		
Bektemir	936,0	7,1
Mirzo Ulug‘bek	749,7	5,7
Mirobod	861,6	6,6
Olmazor	902,1	6,9
Sergeli	1053,2	8,0
Uchtepa	1306,8	9,9
Chilonzor	1751,6	13,3
Shayxontohur	1019,1	7,8
Yunusobod	2128,9	16,2
Yakkasaroy	1316,2	10,0
Yashnobod	874,1	6,7
Yangihayot	243,2	1,9

Yirik korxonalarining chakana savdo tovar aylanmasi hajmda katta ulushga ega bo‘lgan Yunusobod tumani 16,2 %, Chilonzor tumani 13,3 %, Yakkasaroy tumani 10,0 % ni tashkil etgan bo‘lsa, Mirzo Ulug‘bek tumani 5,7 % va Yangihayot tumani 1,9 % ulush bilan eng past ko‘rsatkichni qayd etdi.



**Yirik korxonalarining umumiy ovqatlanish tovar aylanmasi**  
(2022- yil yanvar-mart)

	<i>mlrd. so‘m</i>	<i>Jamiga nisbatan ulushi, % hisobida</i>
<b>Toshkent shahri</b>	<b>337,1</b>	<b>100,0</b>
<i>tumanlar</i>		
Bektemir	9,6	2,8
Mirzo Ulug‘bek	4,5	1,3
Mirobod	12,0	3,6
Olmazor	3,7	1,1
Sergeli	39,2	11,6
Uchtepa	0,4	0,1
Chilonzor	5,4	1,6
Shayxontohur	192,1	57,0
Yunusobod	36,6	10,9
Yakkasaroy	7,0	2,1
Yashnobod	26,2	7,8
Yangihayot	0,2	-

Yirik korxonalarining umumiy ovqatlanish tovar aylanmasi hajmda katta ulushga ega bo‘lgan Shayxontohur tumani 57,0 %, Sergeli 11,6 %, Yunusobod tumani 10,9 % ni, tashkil etgan bo‘lsa, Olmazor tumani 1,1 %, Uchtepa tumani 0,1 %, Uchtepa tumani 0,3 % ulush bilan eng past ko‘rsatkichni qayd etdi.