

**XI. O‘RTACHA OYLIK NOMINAL  
HISOBLANGAN ISH HAQI**

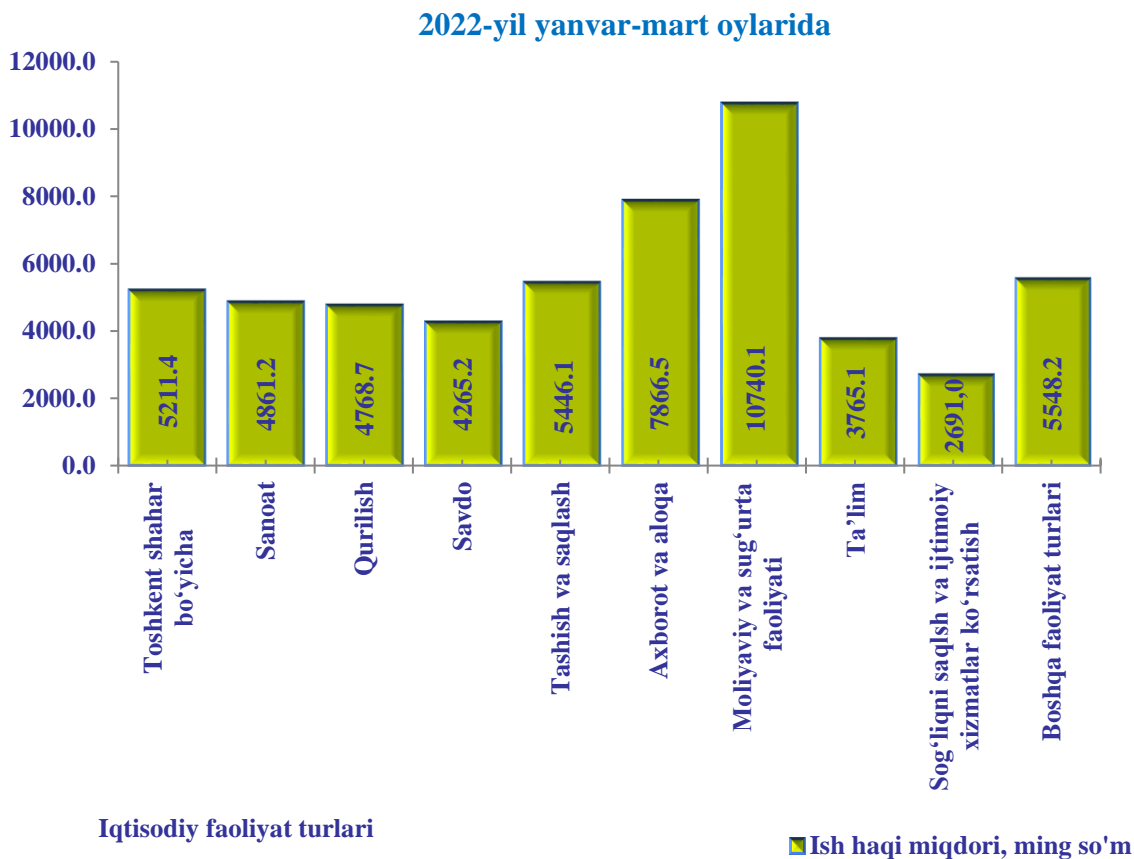
**Toshkent shahri bo‘yicha o‘rtacha oylik nominal hisoblangan ish haqi**  
(qishloq xo‘jaligi korxonalari hamda  
kichik tadbirkorliksiz, qayta hisoblangan, ming so‘m)

	2021 -yil yanvar- mart	2022- yil yanvar- mart	O‘shish sur‘ati, % da
<b>Toshkent shahri</b>	<b>4235,3</b>	<b>5211,4</b>	<b>123,0</b>
<i>shundan:</i>			
Uchtepa	3546,0	4225,9	119,2
Bektemir	3958,4	4181,2	105,6
Yunusobod	4869,5	5791,0	118,9
Mirzo Ulug‘bek	3985,3	5070,3	127,2
Mirobod	4765,4	5894,6	123,7
Shayxontohur	4732,8	5 671,6	119,8
Olmazor	3501,4	4258,7	121,6
Sergeli	3325,9	5059,1	152,1
Yakkasaroy	4145,6	5270,3	127,1
Yashnobod	4398,6	5064,8	115,1
Yangihayot	2135,5	3383,4	158,4
Chilonzor	3915,7	5028,0	128,4

**Iqtisodiy faoliyat turlari bo'yicha o'rtacha oylik  
nominal hisoblangan ish haqi**  
( qishloq xo'jaligi korxonalari hamda  
kichik tadbirkorliksiz, qayta hisoblangan, ming so'm)

	2022- yil yanvar-mart	Toshkent shahridagi o'rtacha oylik ish haqiga nisbatan, % da
<b>Toshkent shahri</b>	<b>5211,4</b>	<b>100,0</b>
<i>shu jumladan:</i>		
Sanoat	4861,2	93,3
Qurilish	4768,7	91,5
Savdo	4265,2	81,8
Tashish va saqlash	5446,1	104,5
Axborot va aloqa	7866,5	150,9
Moliyaviy va sug'urta faoliyati	10740,1	206,1
Ta'lim	3765,1	72,2
Sog'liqni saqlash va ijtimoiy xizmatlar ko'rsatish	2691,0	51,6
Boshqa faoliyat turlari	5548,2	106,5

Iqtisodiy faoliyat turlari bo'yicha o'rtacha oylik ish haqining eng yuqori darajasi moliyaviy va sug'urta faoliyatida – 10 740,1 ming so'm (Toshkent shahridagi o'rtacha oylik ish haqidan 206,1 % ga), axborot va aloqa – 7866,5 ming so'm (150,9 % ga), boshqa faoliyat turlarida – 5548,2 ming so'm (106,5 % ga) tashkil etganini kuzatishimiz mumkin.



Iqtisodiy faoliyat turlari bo'yicha o'rtacha oylik ish haqining eng past darajasi ta'limda 3765,1 ming so'm, sog'liqni saqlash va ijtimoiy xizmatlar ko'rsatishda 2691,0 ming so'm kuzatildi.

## XII. DEMOGRAFIK HOLAT

Dastlabki ma'lumotlarga ko'ra, 2022-yilning 1-aprel holatiga Toshkent shahri doimiy aholisi soni 2879,8 ming kishini tashkil etib, yil boshiga nisbatan 164 ming kishiga yoki 6,0 % ga o'sdi.

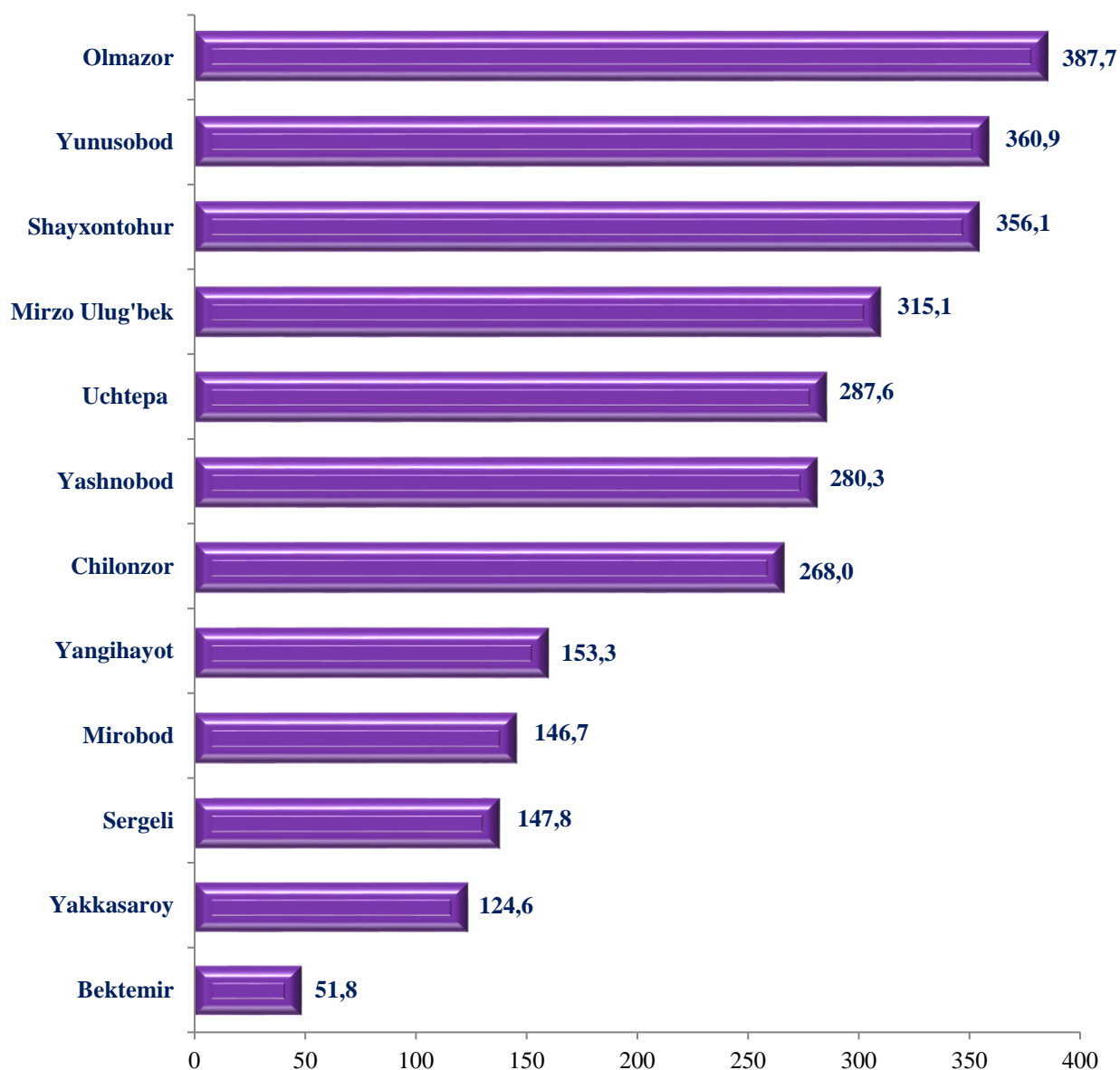
### Toshkent shahri tumanlari bo'yicha doimiy aholi soni to'g'risida ma'lumot (2022- yilning 1-aprel holatiga)

	Doimiy aholi soni, ming kishi			Doimiy aholi sonining o'sish sur'ati, %		
	jami	shu jumladan:		jami	shu jumladan:	
		shahar	qishloq		shahar	qishloq
<b>Toshkent shahri</b>	<b>2879,8</b>	<b>2879,8</b>	-	<b>100,6</b>	<b>100,6</b>	-
<i>tumanlar:</i>						
Uchtepa	287,6	287,6	-	100,6	100,6	-
Bektemir	51,8	51,8	-	101,0	101,0	-
Yunusobod	360,9	360,9	-	100,5	100,5	-
Mirzo Ulug'bek	315,1	315,1	-	100,3	100,3	-
Mirobod	146,7	146,7	-	100,5	100,5	-
Shayxontohur	356,1	356,1	-	100,4	100,4	-
Olmazor	387,7	387,7	-	100,6	100,6	-
Sergeli	147,8	147,8	-	100,9	100,9	-
Yakkasaroy	124,6	124,6	-	100,5	100,5	-
Yashnobod	280,3	280,3	-	100,7	100,7	-
Yangihayot	153,3	153,3	-	101,6	101,6	-
Chilonzor	268,0	268,0	-	100,5	100,5	-

Toshkent shahri tumanlari kesimida 2022-yil 1-aprel holatiga eng ko‘p aholi soni Olmazor tumanida 387,7 ming kishini (Toshkent shahri aholi sonidagi ulushi (13,5 %), Yunusobod tumanida 360,9 ming kishini (12,5 %), Shayxontohur tumanida 356,1 ming kishini (12,4 %) va Mirzo Ulug‘bek tumanida 315,1 ming kishini (10,9 %) tashkil etdi.

### **Tumanlar kesimida doimiy aholi sonining taqsimlanishi**

*(2022-yil 1-aprel holatiga Toshkent shahri jami aholisiga nisbatan, foizda)*



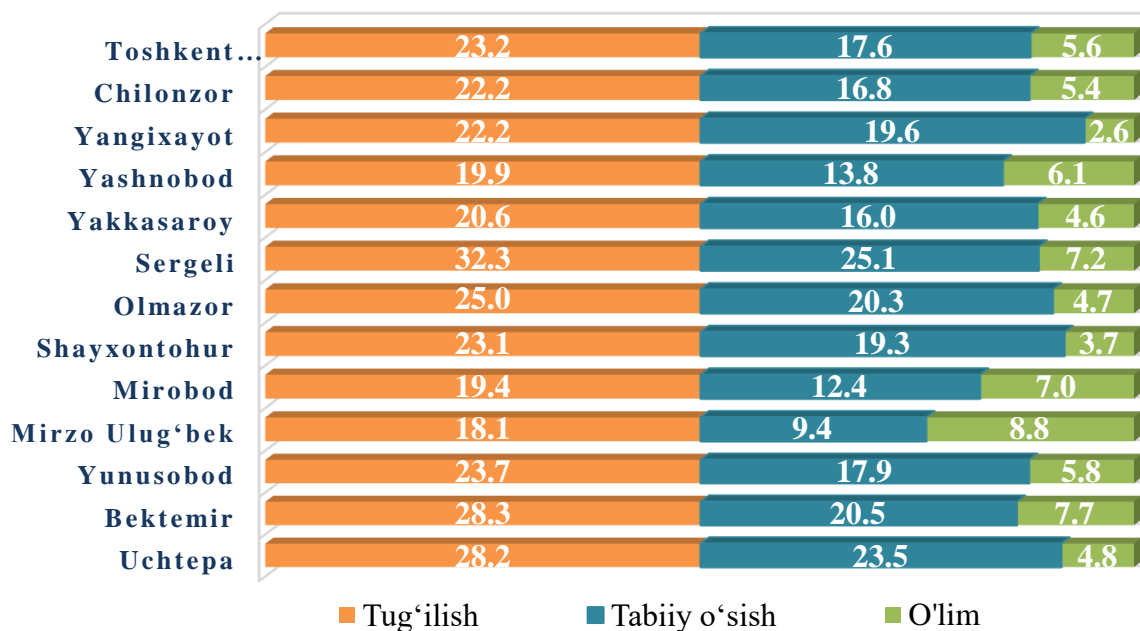
**Toshkent shahrida aholining tabiiy harakati  
ko'rsatkichlari va koeffitsiyentlari  
(yanvar-mart)**

Ko'rsatkichlar	Kishi		1000 aholiga nisbatan	
	2021-yil	2022-yil	2021-yil	2022-yil
Tug'ilganlar	12873	16438	19,3	23,2
O'lganlar	3885	3931	5,8	5,6
shu jumladan: 1 yoshgacha o'lgan bolalar	-	-	-	-
Nikox (birlik)	4701	4213	7,0	6,0
Ajrim (birlik)	1334	1484	2,0	2,1

**Tug'ilish.** 2022-yil yanvar-mart oylarida 16438 ta bola tug'ilganligi qayd etilgan bo'lib, 2021- yilning mos davriga (12873 ta bola) nisbatan 3565 ta bolaga ko'paydi, tug'ilish koeffitsiyenti 23,2 promilleni tashkil etdi.

**Aholining tug'ilish koeffitsiyenti**

( yanvar-mart oylarida, 1000 aholiga, promille)



Tug'ilish koeffitsiyentining sezilarli darajada o'sishi Uchtepa (24,8 promilledan 28,2 promillega), Olmazor (20,8 promilledan 25,0 promillega), Shayxontohur (20,8 promilledan 23,1 promillega), Yakkasaroy (14,0 promilledan 20,6 promillega) tumanlarida qayd etildi.

Aksincha tug'ilish koeffitsiyentining kamayishi Sergeli (50,3 promilledan 32,3 promillega), tumanlarda kuzatildi.

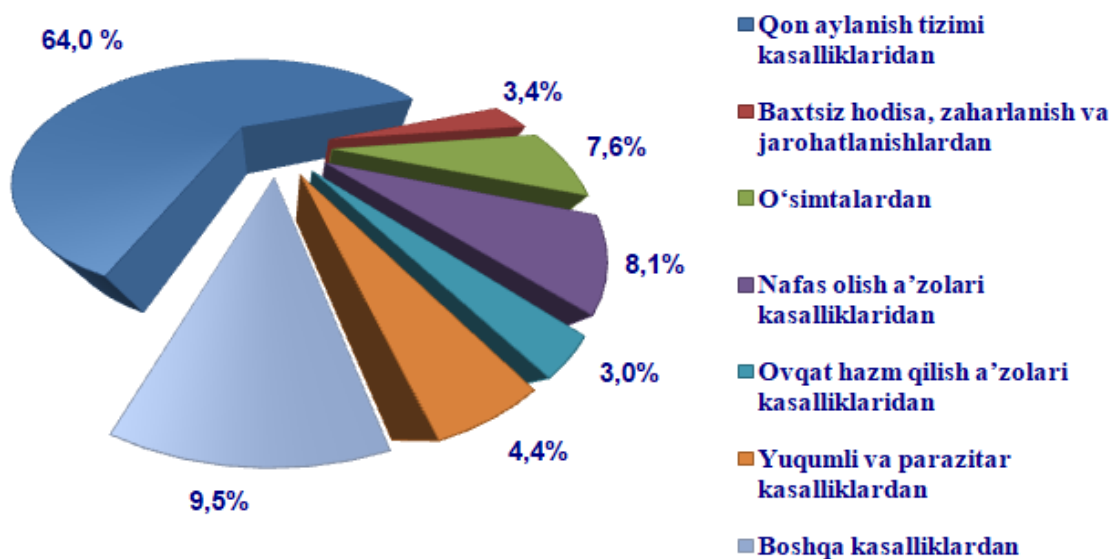
**O'lim.** 2022-yil yanvar-mart oylarida o'lganlar soni 3,9 ming kishini tashkil etib, 2021- yil yanvar-mart oylariga nisbatan ( minus 0,5 ming kishi) ga kamaydi, mos ravishda o'lim koeffitsiyenti 5,6 promilleni tashkil etdi (2021-yil yanvar-mart 5,8 promille bo'lgan).

O'lim koeffitsiyenti yuqori darajasi 2021-yilga nisbatan Mirzo Ulug'bek (6,5 promilledan 8,8 promillega), Mirobod (6,9 promilledan 7,0 promillega)tumanlarda kuzatildi.

O'lim koeffitsiyentining past darajasi Shayxontohur (3,7 promille), Yakkasaroy (4,6 promille) va Yashnobod (6,1 promille) tumanlarida qayd etildi.

Ro'yxatga olingan jami o'lganlarning 64,0 % qon aylanish tizimi kasalliklaridan, 7,6 % o'simalardan, 3,0 % ovqat hazm qilish a'zolari kasalliklaridan, 8,1 % nafas olish a'zolari kasalliklaridan, 3,4 % baxtsiz hodisa, zaharlanish va jarohatlanishlardan, 4,4 % yuqumli va parazitlar kasalliklardan hamda 9,5 % boshqa kasalliklardan vafot etgan.

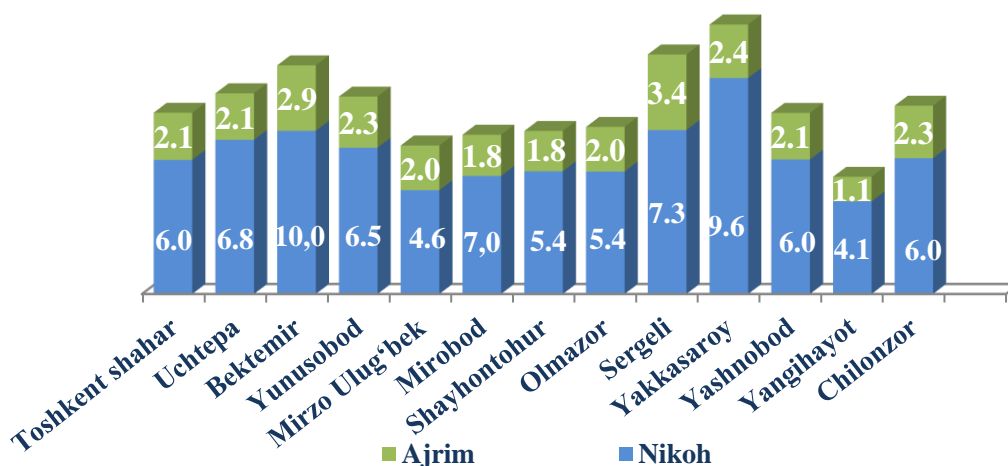
**2022- yilning yanvar-mart oylarida o'lganlarning asosiy o'lim sababi bo'yicha taqsimlanishi (jami vafot etganlarga nisbatan foizda)**



**Nikoh va ajrimlar.** 2022-yilning yanvar-mart oylarida FHDYO organlari tomonidan 4,2 mingta nikoh va 1,5 mingta nikohdan ajralishlar qayd etilgan bo'lib, 1000 aholiga nisbatan nikoh tuzish koeffitsiyenti 6,0 promilleni (2021-yil yanvar-mart oylarida 7,0 promille bo'lgan) va nikohdan ajralish koeffitsiyenti 2,1 promilleni (2021- yil yanvar-mart oylarida 2,0 promille bo'lgan) tashkil etdi.

## Nikoh tuzish va nikohdan ajralishlar koeffitsiyentlari

(2022-yil yanvar-mart, 1000 aholiga, promille)



Nikoh tuzish koeffitsiyentining sezilarli darajada kamayishi Bektemir (14,5 dan 7,2 promillega), Uchtepa (8,6 dan 6,8 promillega), Shayxontohur (7,0 dan 5,4 promillega), Sergeli (15,4 dan 7,3 promillega) tumanida kuzatildi.

## Nikoh va ajrimlar soni

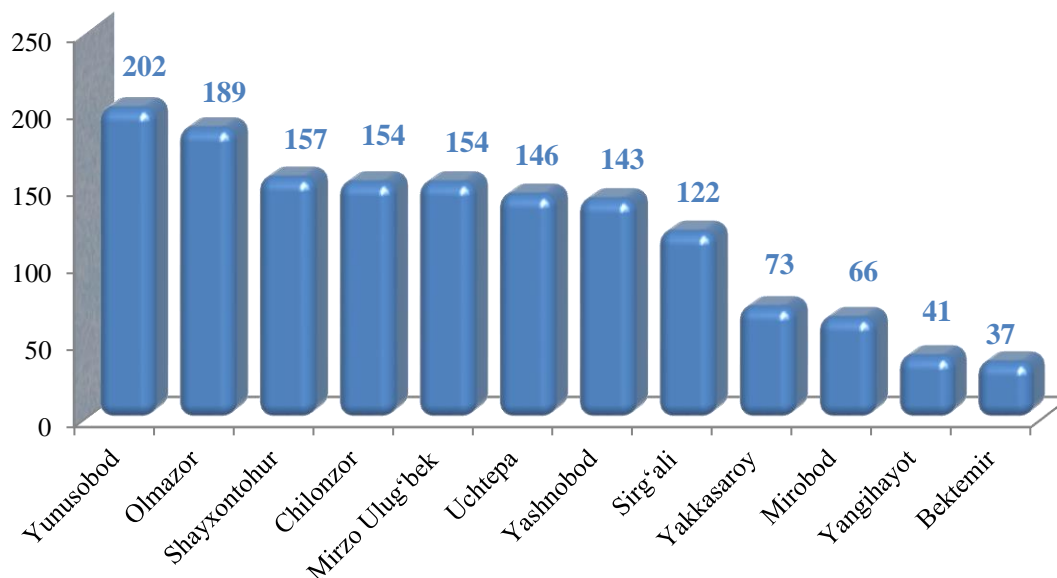
(yanvar-mart)

(birlikda)

	Nikohlar		Ajrimlar	
	2021- yil	2022 -yil	2021 -yil	2022- yil
<b>Toshkent shahar</b>	<b>4701</b>	<b>4213</b>	<b>1334</b>	<b>1484</b>
tumanlar:				
Uchtepa	594	484	129	146
Bektemir	113	92	19	37
Yunusobod	632	576	187	202
Mirzo Ulug'bek	450	357	136	154
Mirobod	220	189	89	66
Shayxontohur	601	477	127	157
Olmazor	593	518	136	189
Sergeli	405	264	164	122
Yakkasaroy	174	294	64	73
Yashnobod	476	411	174	143
Yangihayot	-	154	-	41
Chilonzor	443	397	109	154



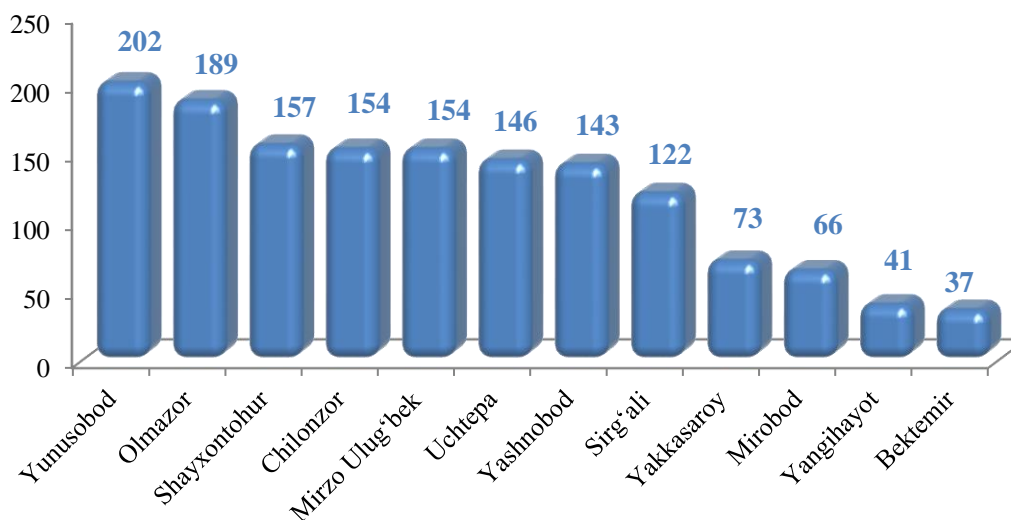
**Tumanlar kesimida 2022- yilning yanvar-mart oylarida nikohlar soni bo'yicha taqsimlanishi, birlikda**



**Nikoh.** Dastlabki ma'lumotlarga ko'ra, tumanlar bo'yicha eng yuqori nikoh tuzish darajasi Yunusobod tumanida 576 ta, Olmazor tumanida 518 ta, Uchtepa tumanida 484 ta, Shayxontohur tumaniga 477 ta to'g'ri keladi.

Tumanlar bo'yicha eng kam nikoh tuzish darajasi 92 ta Bektemir, 154 ta Yangiheyot va 189 ta Mirobod tumanlariga to'g'ri keladi.

**Tumanlar kesimida 2022- yilning yanvar-mart oylarida nikohdan ajralishlar soni bo'yicha taqsimlanishi, birlikda**



**Ajrim.** Dastlabki ma'lumotlarga ko'ra, tumanlar bo'yicha eng yuqori nikohdan ajralishlar darajasi 202 ta Yunusobod, 189 ta Olmazor va Shayxontohur 157 ta tumanlariga to'g'ri keladi.

Tumanlar bo'yicha eng kam nikohdan ajralishlar darajasi 37 ta Bektemir, 41 ta Yangihayot va 66 ta Mirobod tumanlariga to'g'ri keladi.

### Aholi migratsiyasi

(yanvar-mart)

(kishi)

	<i>Kelish</i>		<i>Ketish</i>		<i>Migratsiya saldos</i>	
	<i>2021-y.</i>	<i>2022- y.</i>	<i>2021-y.</i>	<i>2022- y.</i>	<i>2021-y.</i>	<i>2022- y.</i>
<b>Toshkent shahar</b>	<b>31267</b>	<b>21526</b>	<b>18841</b>	<b>16613</b>	<b>12426</b>	<b>4913</b>
<i>tumanlar:</i>						
Uchtepa	2684	1876	1840	1804	844	72
Bektemir	530	803	368	536	162	267
Yunusobod	2657	1902	1968	1607	689	295
Mirzo Ulug'bek	2465	1885	1570	1518	895	367
Mirobod	1561	1201	1027	936	534	265
Shayxontohur	1771	1356	1670	1487	101	-131
Olmazor	2160	1799	1755	1473	405	326
Sergeli	4532	2226	3992	1815	540	411
Yakkasaroy	1261	909	825	758	436	151
Yashnobod	2941	2433	1532	1572	1409	861
Yangihayot	5488	3061	49	1352	5439	1709
Chilonzor	3217	2075	2245	1755	972	320

**Migratsiya.** Dastlabki ma'lumotlarga ko'ra, 2022- yilning yanvar-mart oylarida shahar bo'yicha ko'chib kelganlar soni 21,5 ming kishini, ko'chib ketganlar soni esa 16,6 ming kishini tashkil etdi.

Shunga muvofiq, migratsiya sal'dosi plyus 4,9 ming kishini tashkil etib, 2021-yilning mos davrida 12,4 ming kishini tashkil etgan.

Migratsiya saldosinging yuqori darajasi Yangihayot (plyus 1,7), Mirzo Ulug'bek (plyus 0,8) tumanlarida qayd etildi.

**Aholining tabiiy va mexanik harakatlari to'g'risida ma'lumot**  
(2022- yil yanvar-mart, 1000 aholiga, promille)

