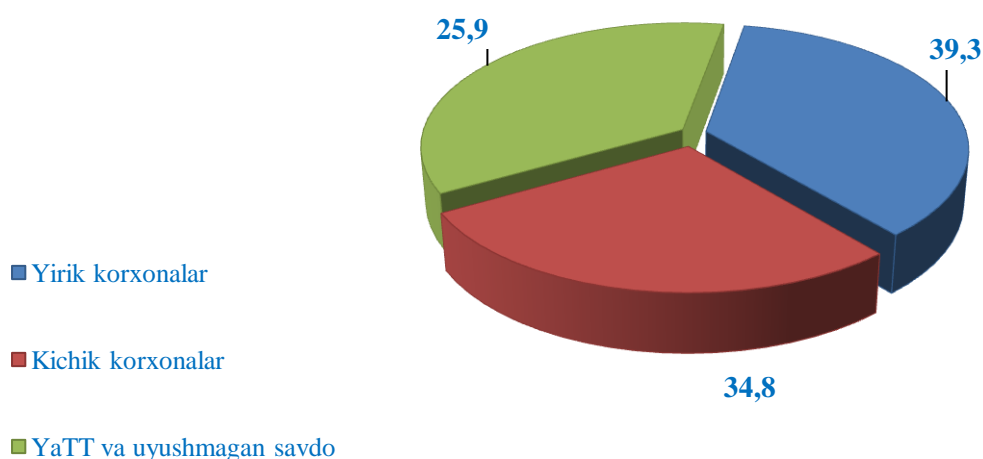


## VI. ISTE'MOL BOZORI

2022-yilning yanvar–iyun oylarida chakana savdo tovar aylanmasi 34 235,5 mlrd. soʻmni yoki 2021- yilning shu davriga nisbatan 108,1 % ni tashkil qildi.

Yirik korxonalarining chakana savdo tovar aylanmasi 114,7 % ga oʻsib, 13 460,7 mlrd. soʻmni va umumiy chakana savdo tovar aylanmasidagi ulushi 34,8 % ni tashkil qildi.

### Chakana savdo tovar aylanmasi (ovqatlanishni qoʻshgan holda) tarkibi, foizda (2022- yil yanvar–iyun holatiga)



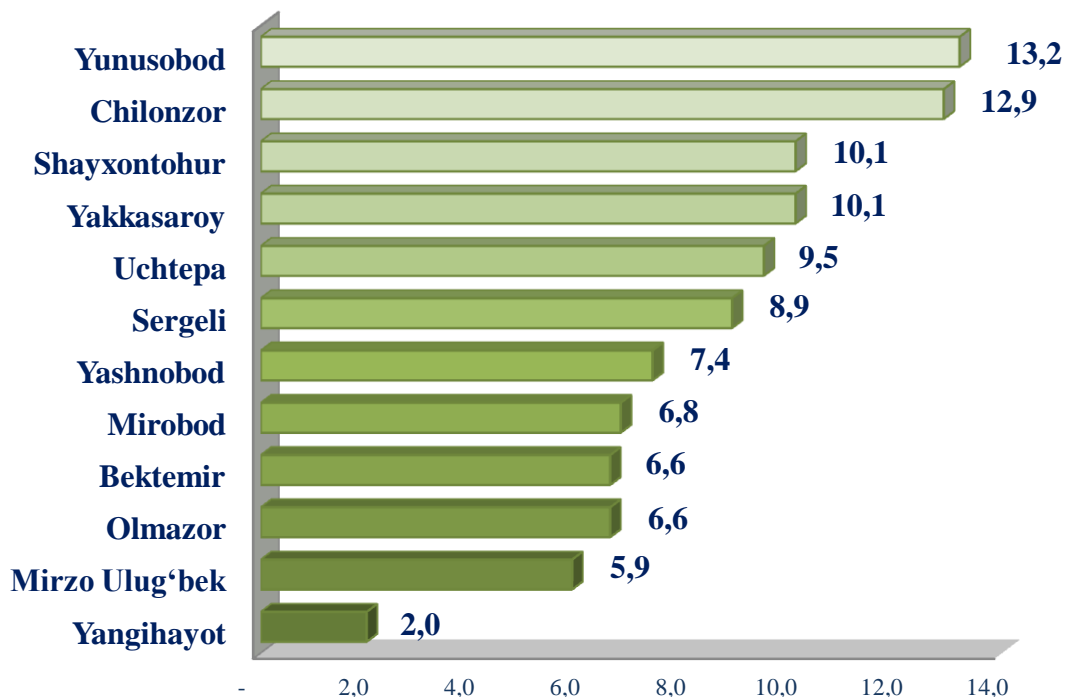
2022-yilning yanvar–iyun oylarida chakana savdo tovar aylanmasi tarkibi davlat va nodavlat shakllari boʻyicha quyidagicha ifodalanadi.

Davlat mulki 1,7 mlrd.soʻmni umumiy chakana savdo tovar aylanmasidagi ulushi 0,1 % ni tashkil qildi.

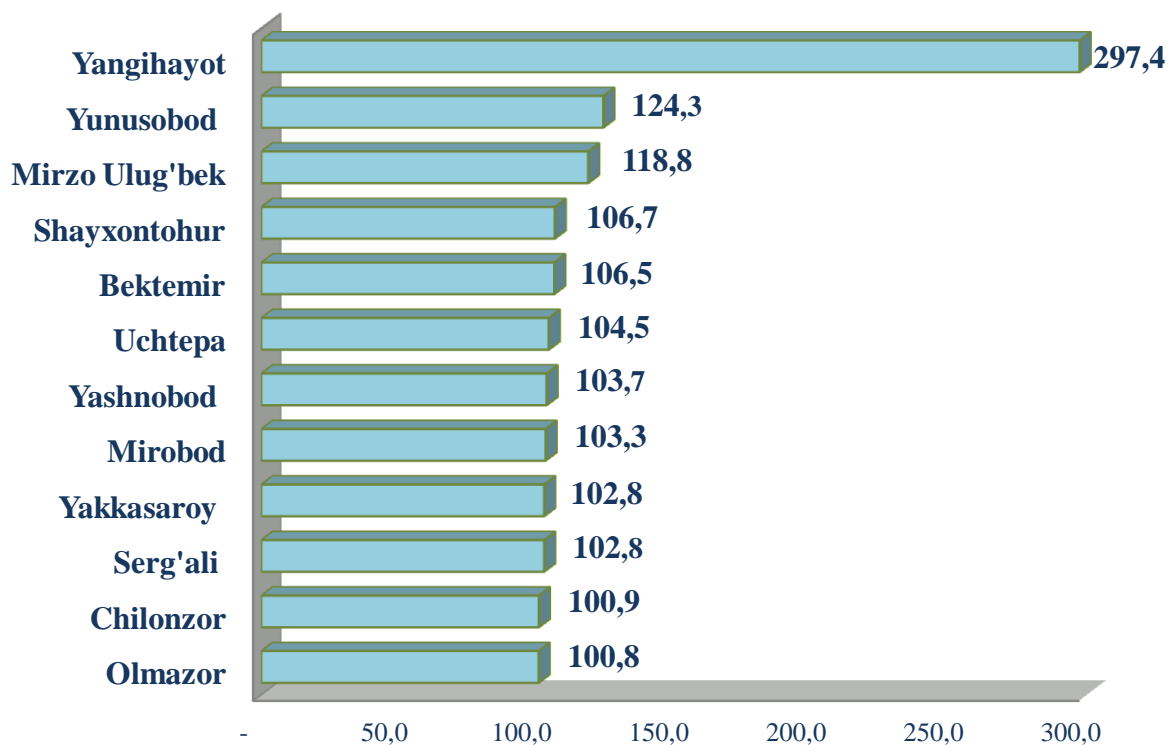
Nodavlat mulki 34 233,8 mlrd. soʻmni umumiy chakana savdo tovar aylanmasidagi ulushi 99,9 % ni tashkil qildi.

Chakana savdo tovar aylanmasi hajmda katta ulushga ega boʻlgan Yunusobod tumani 13,3%, Chilonzor tumani 12,9%, Shayxontohur tumani 10,1 %, Yakkasaroy tumani 10,1%, Uchtepa tumani 9,6%, Sergeli 8,9%, Yashnobod tumani 7,3%, Mirobod tumani 6,8%, Bektemir tumani 6,6%, Olmazor tumani 6,5%, ni tashkil etgan boʻlsa, Mirzo Ulugʻbek 5,9%, Yangihayot tumani 2,0% bilan eng past koʻrsatkichni qayd etdi.

**Tumanlarning jami chakana savdo tovar aylanmasidagi ulushi, foizda**  
**2022 -yil yanvar–iyun oylarida**



**Chakana savdo tovar aylanmasining tumanlar kesimida o'sish sur'ati, foizda**  
**2022 -yil yanvar–iyun oylarida**

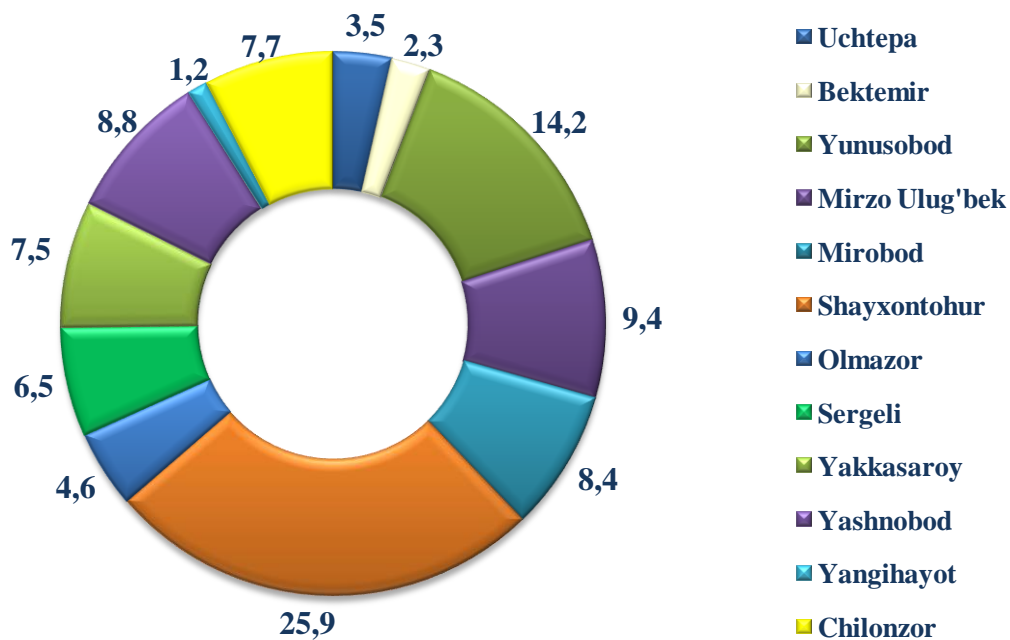


Toshkent shahrida chakana savdo tovar aylanmasi barcha tumanlarda o'sish kuzatilgan, jumladan eng katta o'sish sur'ati Yangihayot tumani 297,4 %, Yunusobod tumani 124,3 % va Mirzo Ulug'bek tumani 118,8% bilan Toshkent shahrida yetakchilik qilmoqda, o'sish sur'ati nisbatan pastroq ko'rsatkichlar: Sergeli tumani 102,8 %, Chilonzor tumani 100,9 %, Olmazor tumani 100,8 % ni tashkil etgan.

Ovqatlanish tashkilotlarining chakana savdo tovar aylanmasi hajmi 2 431,6 mlrd. so'mni va o'sish sur'ati 135,0 % ni tashkil etgan. Chakana savdo tovar aylanmasining umumiy hajmida ovqatlanish korxonalarining ulushi 7,1 % ni tashkil etdi.

Umumiy ovqatlanish tashkilotlari savdo aylanmasi umumiy hajmida eng katta ulush Shayxontohur tumani 25,9 %, Yunusobod tumani 14,2 % , Mirzo Ulug'bek tumani 9,4 % ni tashkil etgan bo'lsa, Yangihayot tumani 1,2 % ulush bilan eng past ko'rsatkichni qayd etdi.

**Tumanlar kesimida umumiy ovqatlanish korxonalarini savdo aylanmasi ulushi, foizda 2022 -yil yanvar–iyun oylarida**



Ovqatlanish tashkilotlarini qo'shgan holda, chakana savdo tovar aylanmasi aholi jon boshiga 4,9 mln. so'mni tashkil etdi. O'rtacha aholi jon boshiga tovar aylanmasining eng yuqori ko'rsatkichlari Bektemir tumani (18,6 mln. so'm), Yakkasaroy tumani (11,0 mln. so'm), Sergeli tumani (7,7 mln. so'm), Chilonzor tumani (6,8 mln. so'm), Mirobod tumani (6,4 mln. so'm) kuzatildi.

**Tumanlar kesimida chakana savdo tovar aylanmasi**  
(2022-yil yanvar-iyun, umumiy o'vqatlanishni qo'shgan holda)

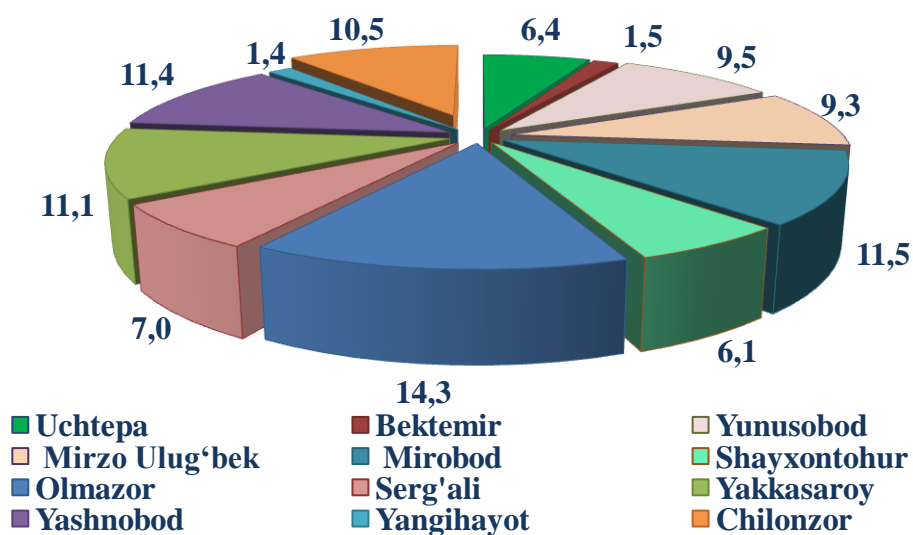
	<i>Jami</i>		<i>Aholi jon boshiga</i>	
	<i>mlrd. so'm</i>	<i>2021- yil yanvar-iyunga nisbatan, % hisobida</i>	<i>ming so'm</i>	<i>2021- yil yanvar- iyunga nisbatan, % hisobida</i>
<b>Toshkent shahar</b>	<b>34 235,5</b>	<b>108,1</b>	<b>11 863,0</b>	<b>101,7</b>
<i>tumanlar:</i>				
Bektemir	2 250,2	106,5	42 780,5	63,8
Mirzo Ulug'bek	2 028,6	118,8	6 413,3	107,6
Mirobod	2 313,2	103,3	15 746,8	101,0
Olmazor	2 246,5	100,8	5 794,5	98,6
Sergeli	3 063,5	102,8	20 382,3	71,4
Uchtepa	3 273,2	104,5	11 377,2	101,8
Chilonzor	4 408,4	100,9	16 449,2	98,7
Shayxontohur	3 457,1	106,7	9 710,9	104,8
Yunusobod	4 538,6	124,3	12 572,4	121,8
Yakkasaroy	3 452,9	102,8	27 689,6	100,8
Yashnobod	2 519,2	103,7	8 968,2	96,4
Yangihayot	684,1	297,4	4 448,0	274,6

2022-yilning yanvar–iyun oylarida ulgurji savdo tovar aylanmasi 55 377,8 mlrd. so‘mni yoki 2021-yilning shu davriga nisbatan 127,1 % ni tashkil qildi.

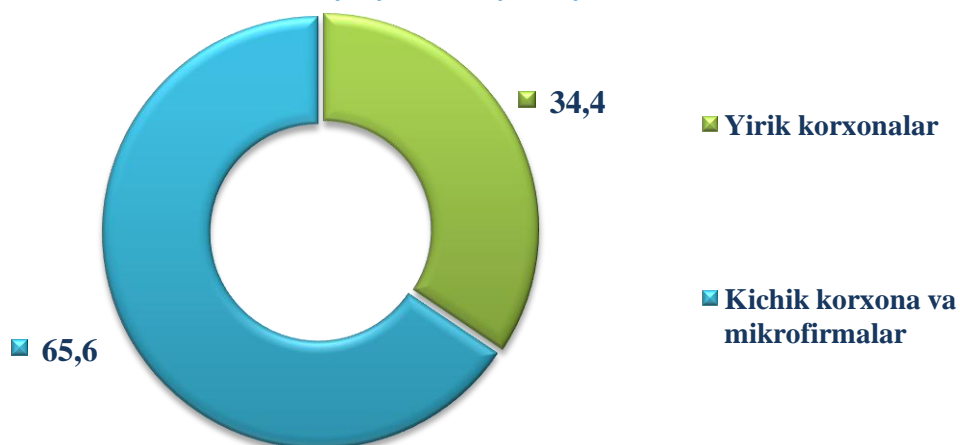
Yirik korxonalarining ulgurji savdo tovar aylanmasidagi ulushi 34,4 % ga teng bo‘lib, hajmi 19 060,4 mlrd. so‘mni tashkil etganini ko‘rish mumkin.

Xususan, ulgurji savdo tovar aylanmasi hajmida katta ulushga ega bo‘lgan Olmazor tumani 14,2 %, Mirobod tumani 11,5 % ni tashkil etgan bo‘lsa, Bektemir tumani 1,5 % va Yangihayot tumani 1,4 % ulush bilan eng past ko‘rsatkichni qayd etdi.

**Tumanlarning ulgurji savdo tovar aylanmasidagi ulushi, foizda**  
2022-yil yanvar–iyun oylarida



**Ulgurji savdo tovar aylanmasi tarkibi, foizda**  
2022- yil yanvar–iyun oylarida



Kichik korxonalar va mikrofirmalarning ulgurji savdo tovar aylanmasi 24,0 % ga ko'payib, 36 371,4 mlrd. so'mga yetdi va umumiy ulgurji savdo tovar aylanmasidagi ulushi esa 65,6 % ni tashkil qildi.

### Ulgurji savdo tovar aylanmasi

(2022- yil yanvar-iyun)

	<i>mlrd. so'm</i>	<i>Jamiga nisbatan ulushi, % hisobida</i>
<b>Toshkent shahri</b>	<b>55 377,8</b>	<b>100,0</b>
<i>tumanlar</i>		
Bektemir	836,3	1,5
Mirzo Ulug'bek	5 122,7	9,3
Mirobod	6 368,8	11,5
Olmazor	7 881,4	14,3
Sergeli	3 902,4	7,0
Uchtepa	3 549,8	6,4
Chilonzor	5 804,6	10,5
Shayxontohur	3 381,6	6,1
Yunusobod	5 274,6	9,5
Yakkasaroy	6 168,4	11,1
Yashnobod	6 323,8	11,4
Yangihayot	763,4	1,4

## Yirik korxonalarining ulgurji savdo tovar aylanmasi

(2022- yil yanvar-iyun)

	<i>mlrd. so‘m</i>	<i>Jamiga nisbatan ulushi, % hisobida</i>
<b>Toshkent shahri</b>	<b>19 060,4</b>	<b>100,0</b>
<i>tumanlar</i>		
Bektemir	24,6	0,1
Mirzo Ulug‘bek	1 075,5	5,7
Mirobod	2 308,4	12,1
Olmazor	3 589,3	18,8
Sergeli	1 052,8	5,5
Uchtepa	250,5	1,3
Chilonzor	2 342,2	12,3
Shayxontohur	713,8	3,8
Yunusobod	1 854,6	9,7
Yakkasaroy	2 353,9	12,4
Yashnobod	3 340,7	17,5
Yangihayot	154,1	0,8

Toshkent shahrida yirik korxonalarining ulgurji savdo tovar aylanmasi 133,6 % ga o‘shib, 19 060,4 mlrd. so‘mni va umumiy ulgurji savdo tovar aylanmasidagi ulushi 34,4 % ni tashkil qildi.

Yirik korxonalarining ulgurji savdo tovar aylanmasi hajmda katta ulushga ega bo‘lgan Olmazor tumani 18,8 %, Yashnobod tumani 17,5 %, Yakkasaroy tumani 12,4 % ni tashkil etgan bo‘lsa, Yangihayot 0,8 % va Bektemir tumanlari 0,1 % ulush bilan eng past ko‘rsatkichni qayd etdi.

**Yirik korxonalarining chakana savdo tovar aylanmasi**  
(2022- yil yanvar-iyun)

	<i>mlrd. so‘m</i>	<i>Jamiga nisbatan ulushi, % hisobida</i>
<b>Toshkent shahri</b>	<b>13 460,7</b>	<b>100,0</b>
<i>tumanlar</i>		
Bektemir	279,9	2,1
Mirzo Ulug‘bek	793,0	5,9
Mirobod	1 069,7	7,9
Olmazor	1 059,3	7,9
Serg‘ali	1 039,5	7,7
Uchtepa	438,0	3,3
Chilonzor	2 159,1	16,0
Shayxontohur	1 679,7	12,5
Yunusobod	2 277,0	16,9
Yakkasaroy	1 087,9	8,1
Yashnobod	1 132,3	8,4
Yangihayot	445,3	3,3

Yirik korxonalarining chakana savdo tovar aylanmasi hajmda katta ulushga ega bo‘lgan Yunusobod tumani 16,9 %, Chilonzor tumani 16,0 %, Shayxontohur tumani 12,5 % ni tashkil etgan bo‘lsa, Uchtepa tumani 3,3 % va Bektemir tumani 2,1 % ulush bilan eng past ko‘rsatkichni qayd etdi.



**Yirik korxonalarining umumiy ovqatlanish tovar aylanmasi**  
(2022- yil yanvar-iyun)

	<i>mlrd. so‘m</i>	<i>Jamiga nisbatan ulushi, % hisobida</i>
<b>Toshkent shahri</b>	<b>846,0</b>	<b>100,0</b>
<i>tumanlar</i>		
Bektemir	20,9	2,5
Mirzo Ulug‘bek	17,5	2,1
Mirobod	25,9	3,0
Olmazor	18,7	2,2
Sergeli	109,0	12,9
Uchtepa	0,7	0,1
Chilonzor	16,3	1,9
Shayxontohur	467,5	55,3
Yunusobod	98,3	11,6
Yakkasaroy	14,5	1,7
Yashnobod	56,5	6,7
Yangihayot	0,2	-

Yirik korxonalarining umumiy ovqatlanish tovar aylanmasi hajmda katta ulushga ega bo‘lgan Shayxontohur tumani 57,0 %, Sergeli 11,6 %, Yunusobod tumani 10,9 % ni tashkil etgan bo‘lsa, Olmazor tumani 1,1 %, Uchtepa tumani 0,1 %, Uchtepa tumani 0,3 % ulush bilan eng past ko‘rsatkichni qayd etdi.