

XII. DEMOGRAFIK HOLAT

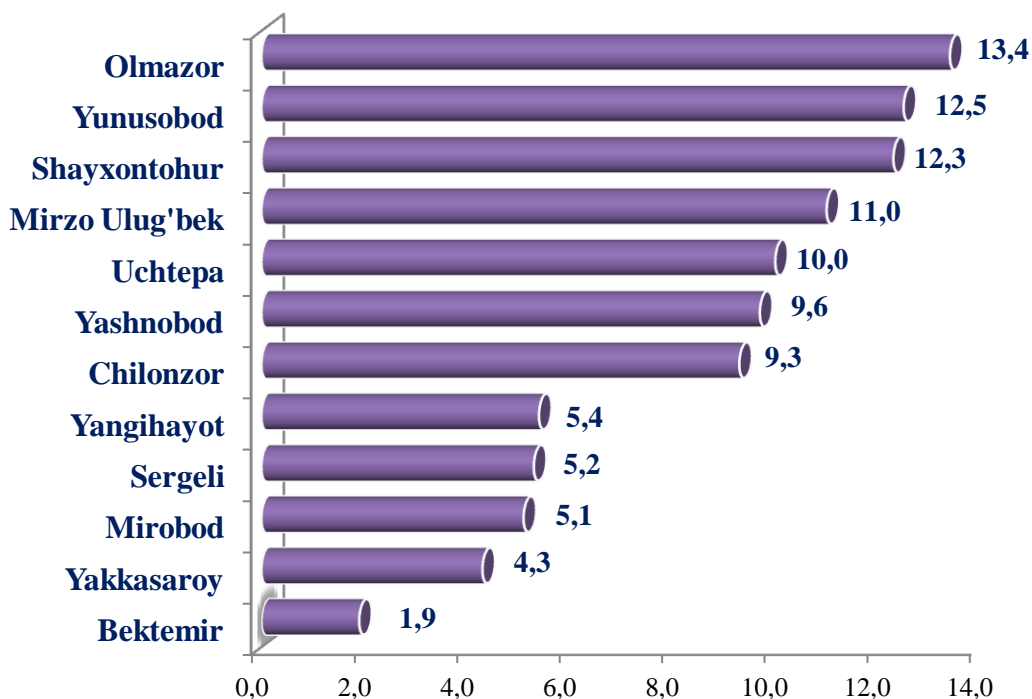
Dastlabki ma'lumotlarga ko'ra, 2022-yilning 1-iyul holatiga Toshkent shahri doimiy aholisi soni 2 909,5 ming kishini tashkil etib, yil boshiga nisbatan 172,8 ming kishiga yoki 6,0 % ga o'sdi.

Toshkent shahri tumanlari bo'yicha doimiy aholi soni to'g'risida ma'lumot (2022- yilning 1-iyul holatiga)

	Doimiy aholi soni, ming kishi			Doimiy aholi sonining o'sish sur'ati, %		
	jami	shu jumladan:		jami	shu jumladan:	
		shahar	qishloq		shahar	qishloq
Toshkent shahri	2909,5	2909,5	-	101,6	101,6	-
<i>tumanlar:</i>						
Uchtepa	289,6	289,6	-	101,3	101,3	-
Bektemir	54,0	54,0	-	105,4	105,4	-
Yunusobod	363,0	363,0	-	101,1	101,1	-
Mirzo Ulug'bek	318,6	318,6	-	101,5	101,5	-
Mirobod	147,8	147,8	-	101,2	101,2	-
Shayxontohur	357,4	357,4	-	100,8	100,8	-
Olmazor	390,0	390,0	-	101,2	101,2	-
Sergeli	154,1	154,1	-	105,2	105,2	-
Yakkasaroy	125,5	125,5	-	101,2	101,2	-
Yashnobod	283,3	283,3	-	101,7	101,7	-
Yangihayot	156,7	156,7	-	103,8	103,8	-
Chilonzor	269,5	269,5	-	101,1	101,1	-

Toshkent shahri tumanlari kesimida 2022-yil 1-iyul holatiga eng ko'p aholi soni Olmazor tumanida 390,0 ming kishini (Toshkent shahri aholi sonidagi ulushi (13,4 %), Yunusobod tumanida 363,0 ming kishini (12,5 %), Shayxontohur tumanida 357,4 ming kishini (12,3 %) va Mirzo Ulug'bek tumanida 318,6 ming kishini (10,9 %) tashkil etdi.

**Tumanlar kesimida doimiy aholi sonining taqsimlanishi
(2022-yil 1-iyul holatiga Toshkent shahri jami aholisiga nisbatan, foizda)**

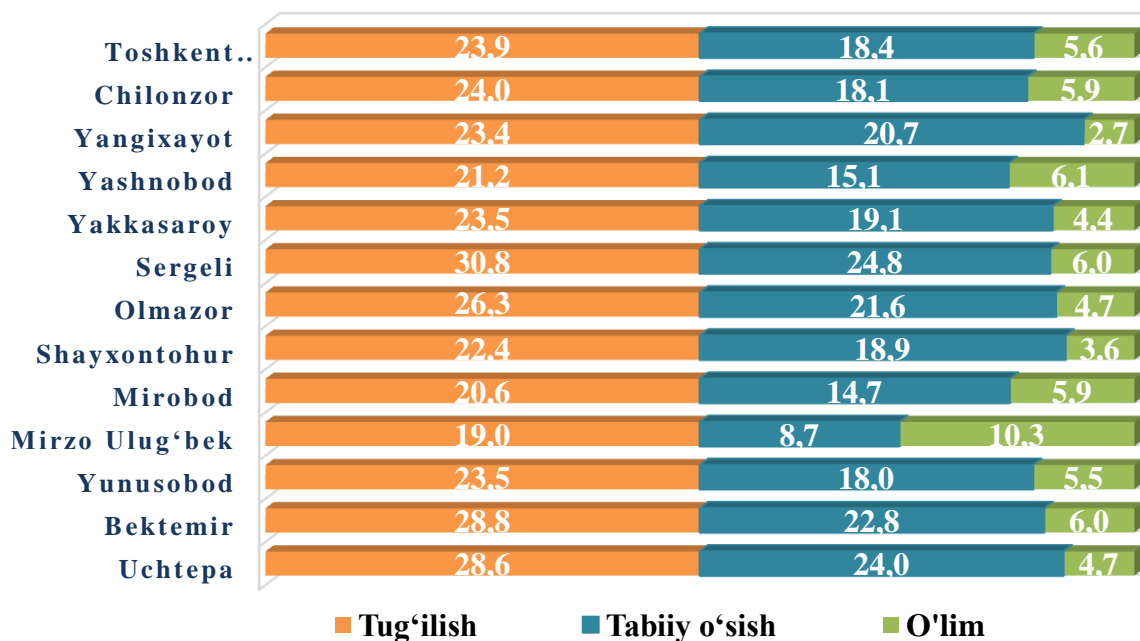


**Toshkent shahrida aholining tabiiy harakati
ko'rsatkichlari va koeffitsiyentlari
(yanvar-iyun)**

<i>Ko'rsatkichlar</i>	<i>Kishi</i>		<i>1000 aholiga nisbatan</i>	
	<i>2021-yil</i>	<i>2022-yil</i>	<i>2021-yil</i>	<i>2022-yil</i>
Tug'ilganlar	27444	34230	20,4	23,9
O'lganlar	8120	7958	6,0	5,6
shu jumladan:1 yoshgacha o'lgan bolalar	-	-	-	-
Nikox (<i>birlik</i>)	10026	9315	7,4	6,5
Ajrim (<i>birlik</i>)	2830	2950	2,1	2,1

Tug‘ilish. 2022-yil yanvar-iyun oylarida 34230 ta bola tug‘ilganligi qayd etilgan bo‘lib, 2021- yilning mos davriga (27444 ta bola) nisbatan 6786 ta bolaga ko‘paydi, tug‘ilish koeffitsiyenti 23,9 promilleni tashkil etdi.

Aholining tug‘ilish koeffitsiyenti
(yanvar-iyun oylarida, 1000 aholiga, promille)



Tug‘ilish koeffitsiyentining sezilarli darajada o‘shishi Uchtepa (26,3 promilledan 28,6 promillega), Olmazor (21,9 promilledan 26,3 promillega), Yunusobod (19,5 promilledan 23,5 promillega), Yakkasaroy (14,1 promilledan 23,5 promillega) tumanlarida qayd etildi.

Aksincha tug‘ilish koeffitsiyentining kamayishi Sergeli (56,1 promilledan 30,8 promillega), tumanlarda kuzatildi.

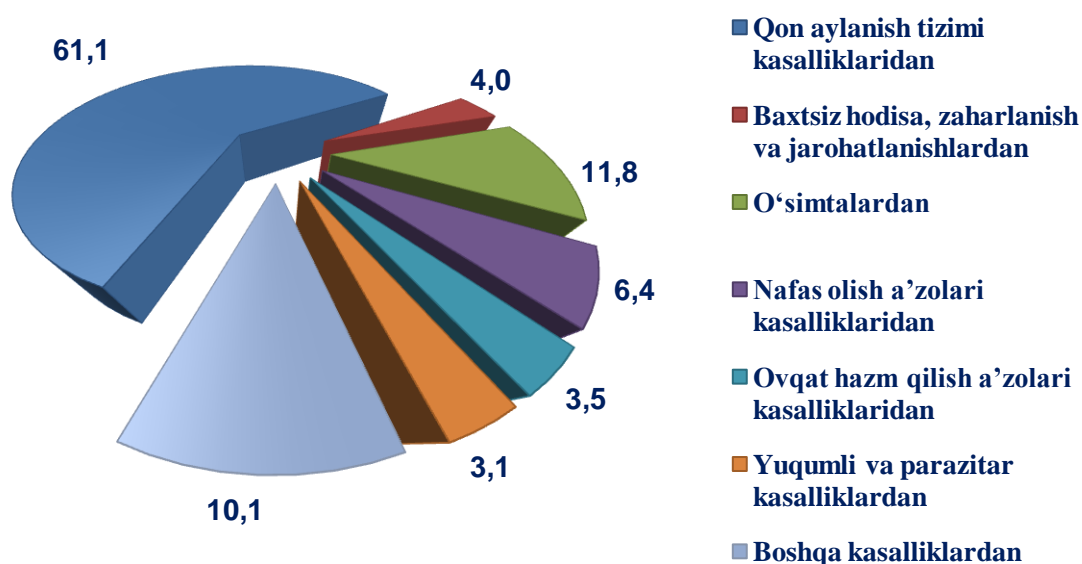
O‘lim. 2022-yil yanvar-iyun oylarida o‘lganlar soni 8,0 ming kishini tashkil etib, 2021- yil yanvar-iyun oylariga nisbatan (minus 6,1 ming kishi) ga kamaydi, mos ravishda o‘lim koeffitsiyenti 5,6 promilleni tashkil etdi (2021-yil yanvar-iyun 6,0 promille bo‘lgan).

O‘lim koeffitsiyenti yuqori darajasi 2021-yilga nisbatan Mirzo Ulug‘bek (6,8 promilledan 10,3 promillega) tumanida kuzatildi.

O‘lim koeffitsiyentining past darajasi Shayxontohur (3,6 promille), Yakkasaroy (4,4 promille) va Yashnobod (6,1 promille) tumanlarida qayd etildi.

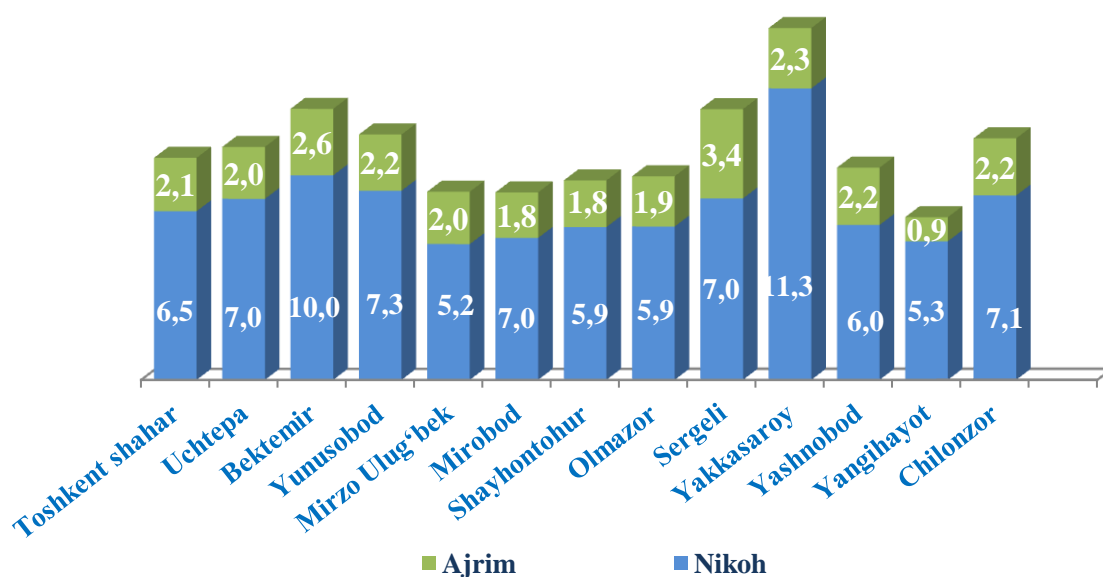
Ro‘yxatga olingan jami o‘lganlarning 61,1 % qon aylanish tizimi kasalliklaridan, 11,8 % o‘simtalardan, 3,5 % ovqat hazm qilish a‘zolari kasalliklaridan, 6,4 % nafas olish a‘zolari kasalliklaridan, 4,0 % baxtsiz hodisa, zaharlanish va jarohatlanishlardan, 3,1 % yuqumli va parazitar kasalliklardan hamda 10,1 % boshqa kasalliklardan vafot etgan.

2022- yilning yanvar-iyun oylarida o‘lganlarning asosiy o‘lim sababi bo‘yicha taqsimlanishi (jami vafot etganlarga nisbatan foizda)



Nikoh va ajrimlar. 2022-yilning yanvar-iyun oylarida FHDYO organlari tomonidan 9,3 mingta nikoh va 3,0 mingta nikohdan ajralishlar qayd etilgan bo‘lib, 1000 aholiga nisbatan nikoh tuzish koeffitsiyenti 6,5 promilleni (2021-yil yanvar-iyun oylarida 7,4 promille bo‘lgan) va nikohdan ajralish koeffitsiyenti 2,1 promilleni (2021- yil yanvar-iyun oylarida 2,1 promille bo‘lgan) tashkil etdi.

Nikoh tuzish va nikohdan ajralishlar koeffitsiyentlari
(2022-yil yanvar-iyun, 1000 aholiga, promille)



Nikoh tuzish koeffitsiyentining sezilarli darajada kamayishi Bektemir (13,6 dan 7,9 promillega), Uchtepa (9,0 dan 7,0 promillega), Shayxontohur (7,1 dan 5,9 promillega), Sergeli (17,1 dan 7,0 promillega) tumanida kuzatildi.

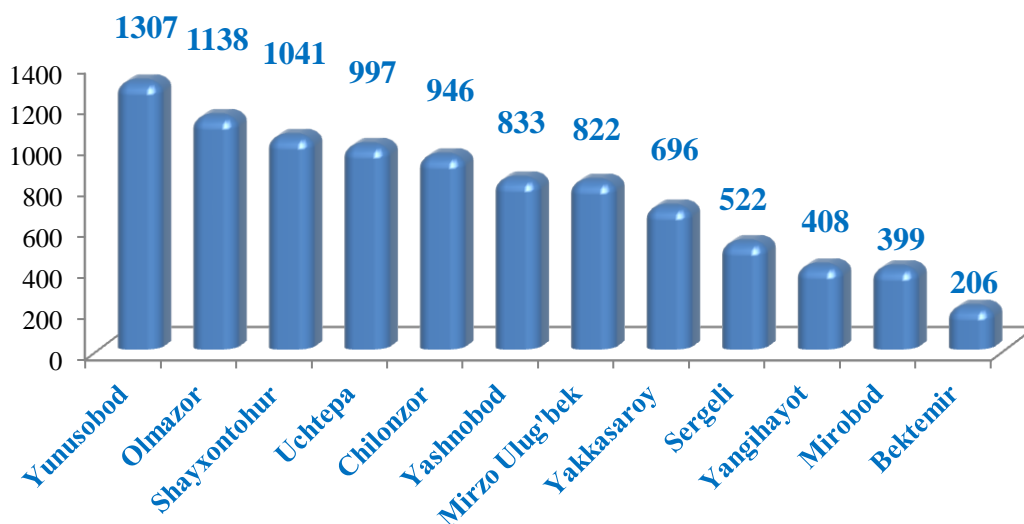
Nikoh va ajrimlar soni

(yanvar-iyun)

(birlikda)

	Nikohlar		Ajrimlar	
	2021- yil	2022 -yil	2021 -yil	2022- yil
Toshkent shahar	10026	9315	2830	2950
tumanlar:				
Uchtepa	1253	997	258	286
Bektemir	213	206	50	67
Yunusobod	1345	1307	379	388
Mirzo Ulug‘bek	899	822	290	317
Mirobod	477	399	199	128
Shayxontohur	1233	1041	271	318
Olmazor	1325	1138	293	373
Sergeli	886	522	349	257
Yakkasaroy	416	696	130	144
Yashnobod	982	833	349	308
Yangihayot	1	408	0	71
Chilonzor	996	946	262	293

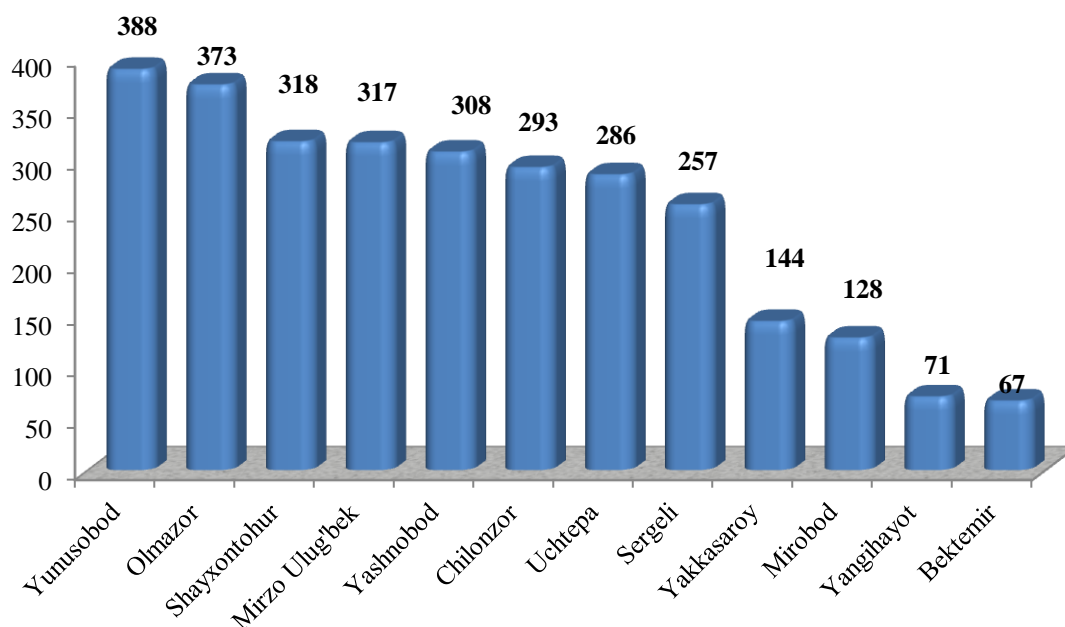
Tumanlar kesimida 2022- yilning yanvar-iyun oylarida nikohlar soni bo‘yicha taqsimlanishi, birlikda



Nikoh. Dastlabki ma'lumotlarga ko'ra, tumanlar bo'yicha eng yuqori nikoh tuzish darajasi Yunusobod tumanida 1307 ta, Olmazor tumanida 1138 ta, Shayxontohur tumanida 1041 ta, Uchtepa tumaniga 997 ta to'g'ri keladi.

Tumanlar bo'yicha eng kam nikoh tuzish darajasi Bektemir 206 ta, Mirobod 399 ta va Yangihayot 408 ta tumanlariga to'g'ri keladi.

Tumanlar kesimida 2022- yilning yanvar-iyun oylarida nikohdan ajralishlar soni bo'yicha taqsimlanishi, birlikda



Ajrim. Dastlabki ma'lumotlarga ko'ra, tumanlar bo'yicha eng yuqori nikohdan ajralishlar darajasi Yunusobod 388 ta, Olmazor 373 ta, Shayxontohur 318 ta va Mirzo Ulug'bek 317 ta tumanlariga to'g'ri keladi.

Tumanlar bo'yicha eng kam nikohdan ajralishlar darajasi Bektemir 67 ta, Yangihayot 71 ta va Mirobod 128 ta tumanlariga to'g'ri keladi.

Migratsiya. Dastlabki ma'lumotlarga ko'ra, 2022- yilning yanvar-iyun oylarida shahar bo'yicha ko'chib kelganlar soni 51,4 ming kishini, ko'chib ketganlar soni esa 30,6 ming kishini tashkil etdi.

Shunga muvofiq, migratsiya saldosi plyus 20,7 ming kishini tashkil etib, 2021-yilning mos davrida 22,9 ming kishini tashkil etgan.

Migratsiya saldosing yuqori darajasi Sergeli (plyus 5,8), Mirzo Ulug'bek (plyus 3,3) tumanlarida qayd etildi.

Aholi migratsiyasi

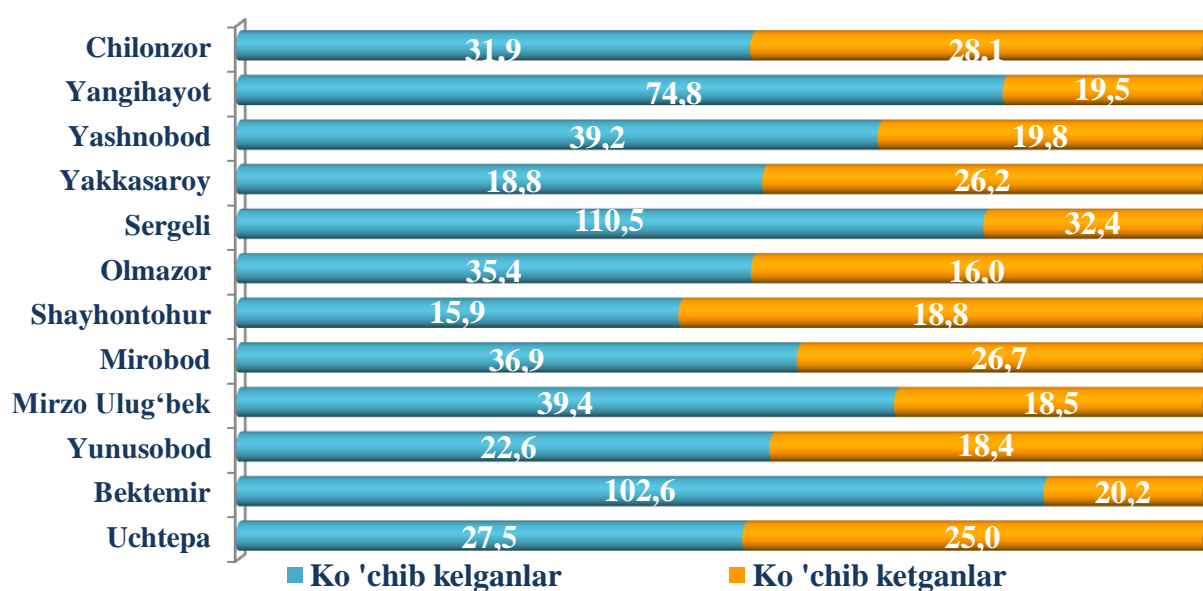
(yanvar-iyun)

(kishi)

	Kelish		Ketish		Migratsiya saldosi	
	2021-y.	2022- y.	2021-y.	2022- y.	2021-y.	2022- y.
Toshkent shahar	64749	51426	41834	30652	22915	20774
<i>tumanlar:</i>						
Uchtepa	4646	3929	3642	3569	1004	360
Bektemir	913	2676	1171	527	-258	2149
Yunusobod	4769	4047	3780	3285	989	762
Mirzo Ulug‘bek	4799	6182	3241	2896	1558	3286
Mirobod	3029	2686	2043	1942	986	744
Shayxontohur	3222	2809	3225	3325	-3	-516
Olmazor	3918	3519	3414	3084	504	435
Sergeli	6757	8233	11640	2417	-4883	5816
Yakkasaroy	2356	1941	1687	1623	669	318
Yashnobod	5993	5454	3116	2762	2877	2692
Yangihayot	18748	5704	412	1488	18336	4216
Chilonzor	5599	4246	4463	3734	1136	512

Aholining tabiiy va mexanik harakatlari to‘g‘risida ma’lumot

(2022- yil yanvar-iyun, 1000 aholiga, promille)



**TOSHKENT SHAHRINING
STATISTIK AXBOROTNOMASI
2022-YIL YANVAR-IYUN**

*Nashrga mas'ul:
Statistika faoliyatini tashkil etish
va yig'ma axborot-tahliliy ishlar bo'limi
tel. (71) 203-88-07 (08)*

Buyurtma raqami №3

Tiraj ____ nusxa

**Toshkent shahar statistika boshqarmasi
Toshkent sh., Amir Temur shoh ko'chasi, 11 uy**