



O‘zbekiston iqtisodiyotini rivojlantirish strategiyasi diversifikatsiyalangan va raqobatbardosh iqtisodiyotni yaratishga, innovatsion texnologiyalar va bozorni boshqarishning yangi usullaridan foydalangan holda milliy resurslardan maksimal darajada foydalanishga yo‘naltirilgan. Mamlakatning tashqi iqtisodiy faoliyati xususan, tashqi savdo sohasida amalga oshirilayotgan islohotlarning pirovard natijasi aholining turmush darajasiga bevosita o‘z ta‘sirini o‘tkazadi.

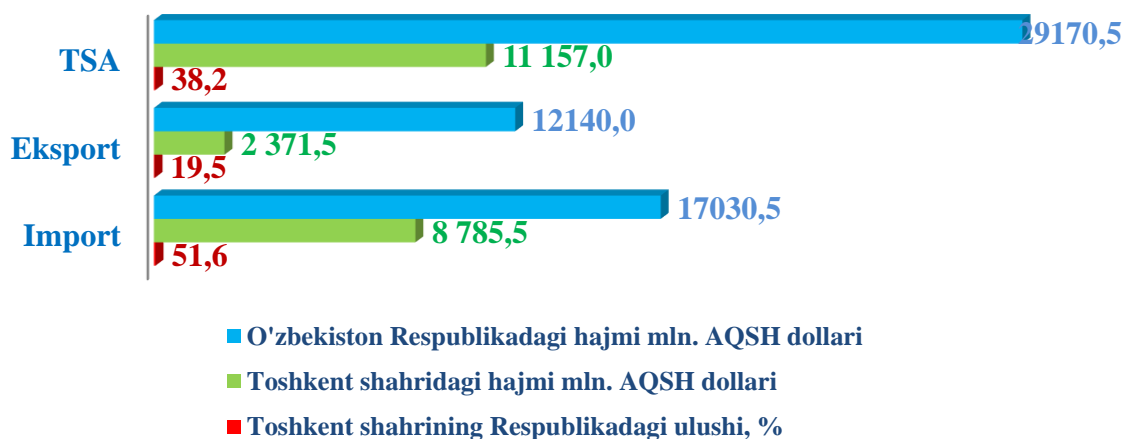
Iqtisodiyotning real sektori tarmoqlari va korxonalarining barqaror va uzluksiz ishlashini ta‘minlash uchun respublikada zarur resurslar bazasi yaratilgan. Eksport tarkibida sezilarli o‘zgarishlarga import tovarlarning o‘rnini bosadigan mahsulotlar ishlab chiqarish va sanoat ishlab chiqarishni diversifikatsiya qilish natijasida erishildi.

Toshkent shahrining 2023-yil yanvar-iyun oylarida tashqi savdo aylanmasi Respublikaning tashqi savdo aylanmasida eng yuqori ulushga ega bo‘lib, 38,2 % ni tashkil etadi.

Toshkent shahrining 2023- yil yanvar-iyun oylarida eksport hajmi Respublika eksport hajmida eng yuqori ulushga ega bo‘lib, 19,5 % ni tashkil etadi.

Toshkent shahrining 2023- yil yanvar-iyun oylarida import hajmi Respublika import hajmida eng yuqori ulushga ega bo‘lib, 51,6 % ni tashkil etadi.

### 2023 yil yanvar-iyun oylarida O‘zbekiston Respublikasi bo‘yicha tashqi savdoning shakllanishida Toshkent shahrining qo‘shgan hissasi





Toshkent shahar tashqi savdo aylanmasi 2023-yil yanvar–iyun oylarida 11 157,0 mln. AQSH dollari, jumladan eksport 2 371,5 mln. AQSH dollari, impor 8 785,5 mln. AQSH dollari tashkil etdi.

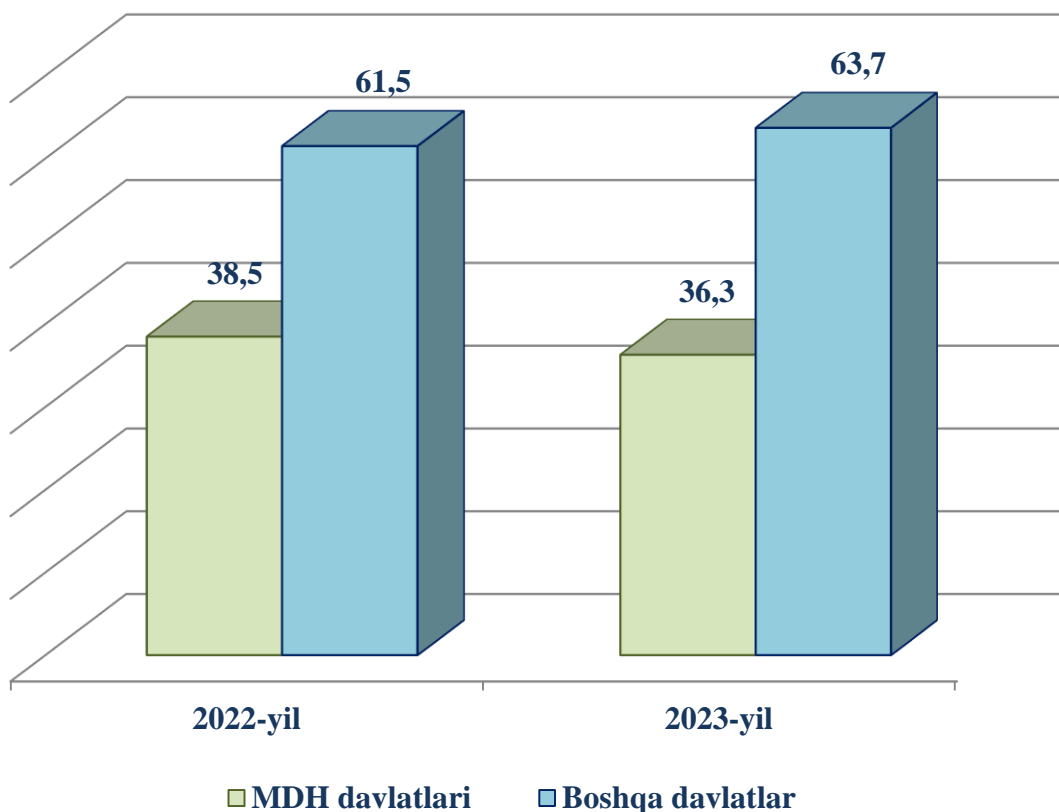
Tashqi savdo saldos - 6 414,0 mln. AQSh dollari, shu jumladan MDH davlatlari bilan -1 866,8 mln. AQSH dollari va boshqa davlatlar bilan minus - 4 547,2 mln. AQSH dollari tashkil etdi.

### Toshkent shahrining tashqi savdo aylanmasi (2023- yil yanvar–iyun oylarida)

	mln. AQSh dollari	2022- yilning yanvar-iyunga nisbatan, % hisobida	Jamiga nisbatan ulushi, % hisobida
<b>Tashqi savdo aylanmasi</b>	<b>11 157,0</b>	<b>121,1</b>	<b>100,0</b>
MDH davlatlari	4 045,2	113,9	36,3
boshqa davlatlar	7 111,8	125,6	63,7
<b>Eksport</b>	<b>2 371,5</b>	<b>112,5</b>	<b>21,2</b>
MDH davlatlari	1 089,2	121,9	45,9
boshqa davlatlar	1 282,3	105,6	54,1
<b>Import</b>	<b>8 785,5</b>	<b>123,6</b>	<b>78,8</b>
MDH davlatlari	2 956,0	111,3	33,6
boshqa davlatlar	5 829,5	131,0	66,4
<b>Saldo</b>	<b>-6 414,0</b>	<b>x</b>	<b>x</b>
MDH davlatlari	-1 866,8	x	x
boshqa davlatlar	-4 547,2	x	x



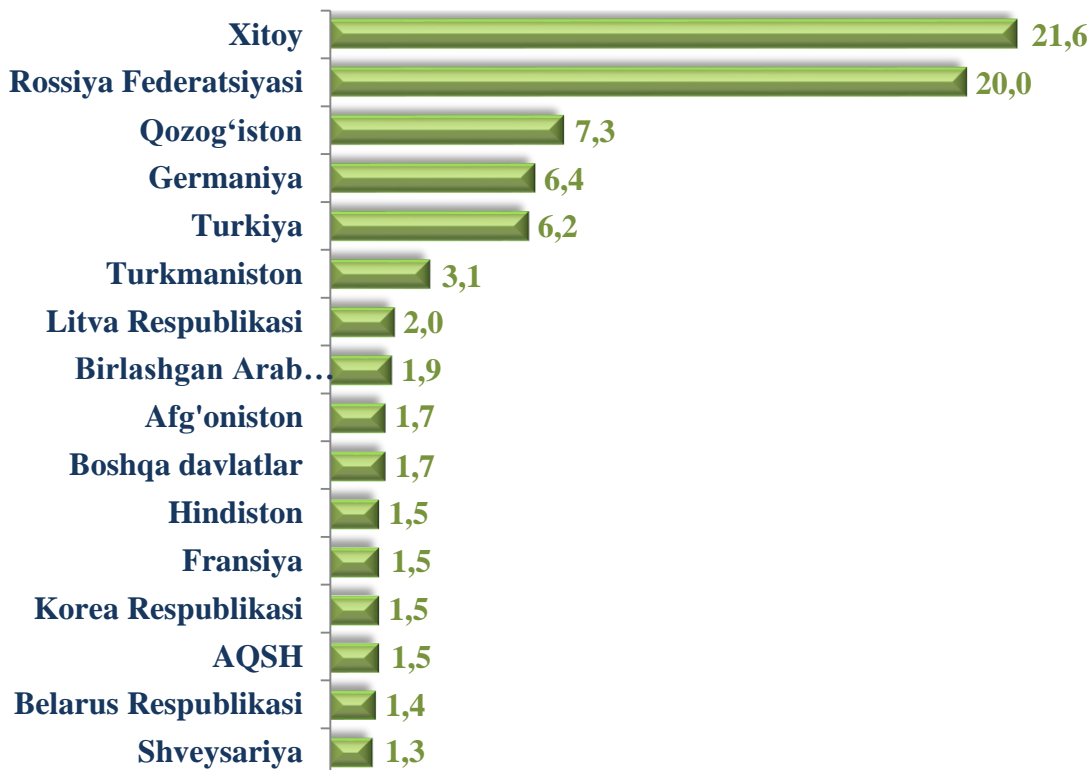
## MDH va boshqa davlatlarning Toshkent shahar tashqi savdo aylanmasidagi ulushi, foizda (2023- yil yanvar-iyun)



Toshkent shahrining 2023-yil yanvar-iyun holatiga tashqi savdo aylanmasidagi ulushining 36,3 % MDH davlatlariga to‘g‘ri keladi, qolgan 63,7 % boshqa davlatlar hissasiga to‘g‘ri keladi. Bu ko‘rsatkichlar 2022-yilda mos ravishda 38,5 % MDH davlatlariga to‘g‘ri kelgan bo‘lsa, qolgan 61,5 % boshqa davlatlar hissasiga to‘g‘ri keldi. Toshkent shahrining MDH davlatlari bilan olib borilgan tashqi savdo aylanmasi 2023- yilning yanvar-iyun holatiga 4 045,2 mln. AQSh dollari tashkil qilgan bo‘lsa, o‘tgan yilning mos davriga nisbatan 113,9 % o‘shish kuzatilgan. MDH davlatlari orasida Rossiya, Qozog‘iston, Turkmaniston, Belarus Respublikasi, Tojikiston va Qirg‘iz Respublikasi davlatlari tashqi savdo aylanmasida asosiy hamkorlar hisoblanib, ularning jami tashqi savdo aylanmasidagi ulushi 34,0 % ni tashkil qiladi, boshqa davlatlar orasida Xitoy, Germaniya, Turkiya, Litva, BAA, Afg‘oniston, Hindiston, Fransiya, Korea Respublikasi va AQSH yetakchi hamkor davlatlar hisoblanadi.



## Toshkent shahar tashqi savdo aylanmasida nisbatan katta ulushga ega bo'lgan davlatlar, foizda (2023- yil yanvar-iyun oylarida)



Toshkent shahrining 2023- yil yanvar-iyun holatiga tashqi savdoda eng asosiy hamkor davlatlari Xitoy (21,6 %), Rossiya Federatsiyasi (20,0 %), Qozog'iston (7,3 %) Germaniya (6,4 %) va Turkiya (6,2%) hisoblanib, ularning jami tashqi savdo aylanmasidagi ulushi 61,5 % ni tashkil qiladi.

Dunyodagi mamlakatlar orasida eksportda hamkor davlatlar Rossiya Federatsiyasi, Xitoy, Qozog'iston, Afg'oniston, Turkiya, Tojikiston, Birlashgan Arab Amirligi va Hindiston hisoblanib, ularning jami eksportdagi ulushi 73,3 % ni tashkil qiladi, importda esa hamkor davlatlar Xitoy, Rossiya Federatsiyasi, Germaniya, Qozog'iston, Turkiya, Turkmaniston va Litva davlatlari hisoblanadi va ularning ulushi 69,9 % ni tashkil qiladi.



## Toshkent shahar tashqi savdo aylanmasida nisbatan katta ulushga ega bo'lgan davlatlar hajmi (2023- yil yanvar–iyun oylarida)

(mln. AQSH dollari)

	Eksport	Import	Tovar aylanmasidagi ulushi, % hisobida
Xitoy	366,0	2 042,1	21,6
Rossiya Federatsiyasi	430,3	1 798,6	20,0
Qozog'iston	211,1	604,4	7,3
Germaniya	17,6	692,8	6,4
Turkiya	180,2	513,2	6,2
Turkmaniston	53,2	297,0	3,1
Litva Respublikasi	26,5	192,9	2,0
Birlashgan Arab Amirligi	78,8	138,4	1,9
Afg'oniston	190,0	1,0	1,7
Hindiston	9,5	163,2	1,5
Fransiya	0,7	169,7	1,5
Koreya Respublikasi	9,5	160,6	1,5
AQSH	50,5	113,7	1,5

Toshkent shahrining eksport tarkibida qariyb barcha tovarlar va xizmatlar guruhlari bo'yicha o'sishi kuzatilmoqda. Oziq-ovqat mahsulotlari eksporti o'tgan yilning shu davriga nisbatan 143,1 %, sanoat tovarlari 102,3 % ga o'sgan.

Import tarkibining umumiy hajmidan 32,6 % ni mashina va asbob-uskunalar hamda 16,4 % ni sanoat tovarlari tashkil qiladi.



## Eksport tarkibi

	Eksportning umumiy hajmidagi ulushi, foiz hisobida		2022 -yil yanvar-iyunga nisbatan, foiz hisobida
	2022- yil yanvar - iyun	2023- yil yanvar - iyun	
<b>Eksport tarkibi</b>	<b>100,0</b>	<b>100,0</b>	<b>112,5</b>
oziq-ovqat mahsulotlari va tirik xayvonlar	4,1	5,3	129,3
ichimliklar va tamaki	2,0	1,9	95,0
Nooziq-ovqat xomashyo, yoqilg'idan tashqari	2,0	1,2	60,0
Mineral yoqilg'i, yog'lash moylari va shunga o'xshash materiallar	5,6	3,5	62,5
Hayvonlar va o'simliklar moylari (yog'lari), yog'lar va mumlar	0,1	-	-
Kimyoviy vositalar va boshqa toifalarga kiritilmagan shunga o'xshash mahsulotlar	9,2	7,3	79,3
Asosan material turiga qarab klassifikatsiyalangan sanoat tovarlari	20,4	18,6	91,2
Mashinalar va transport asbob-uskunolari	5,2	9,5	182,7
Turli xil tayyor buyumlar	3,4	4,1	120,6
Xizmatlar	48,0	47,8	99,6
Boshqa tovarlar	-	0,8	-

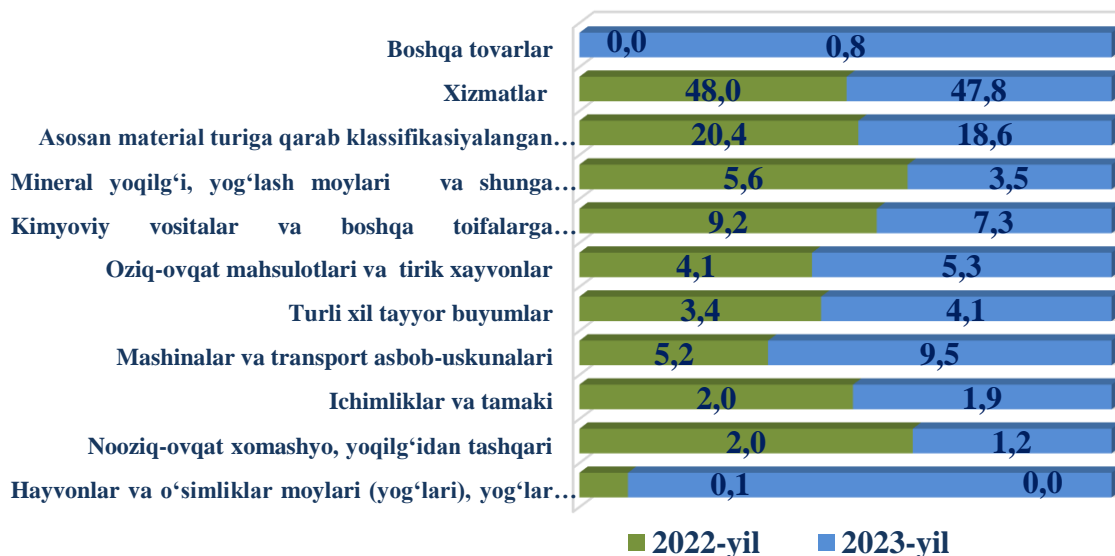


## Import tarkibi

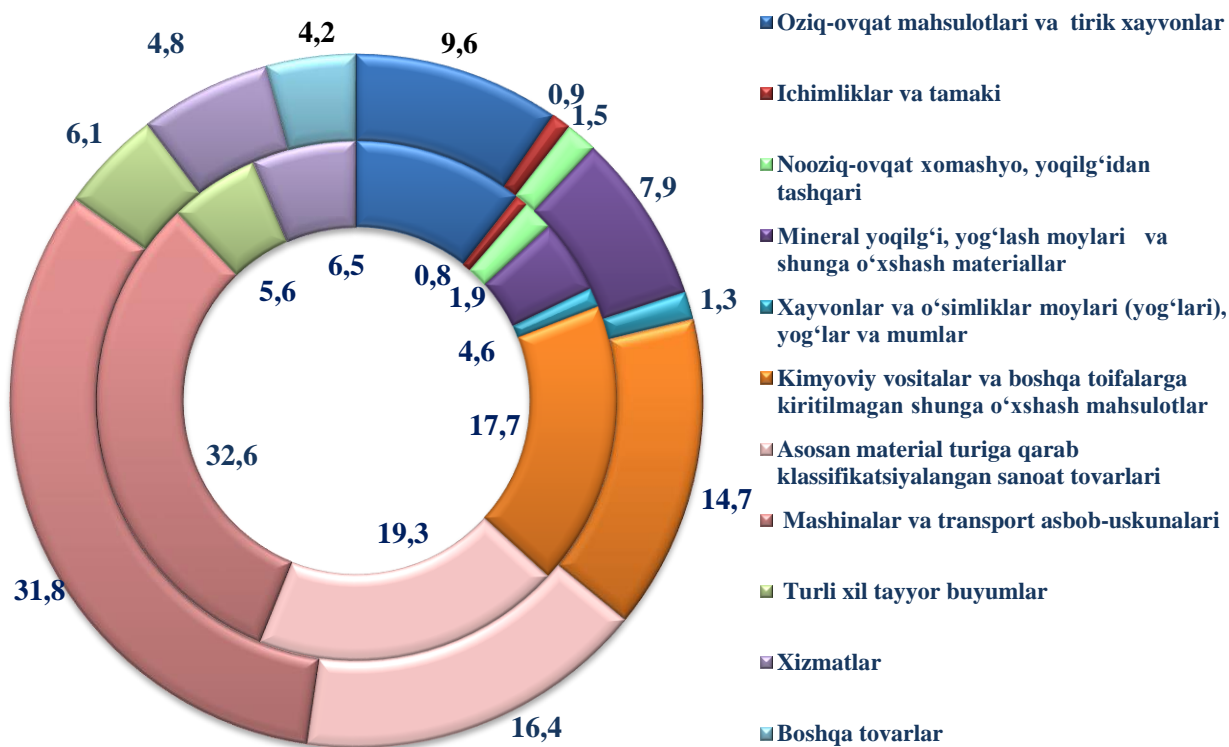
	Importning umumiy hajmidagi ulushi, foiz hisobida		2022- yil yanvar- iyungacha nisbatan, foiz hisobida
	2022- yil yanvar - iyun	2023- yil yanvar - iyun	
<b>Import tarkibi</b>	<b>100,0</b>	<b>100,0</b>	<b>123,6</b>
oziq-ovqat mahsulotlari va tirik xayvonlar	10,6	9,6	90,6
ichimliklar va tamaki	0,8	0,9	112,5
Nooziq-ovqat xomashyo, yoqilg'idan tashqari	1,9	1,5	78,9
Mineral yoqilg'i, yog'lash moylari va shunga o'xshash materiallar	4,6	7,9	171,7
Xayvonlar va o'simliklar moylari (yog'lari), yog'lar va mumlar	1,2	1,3	108,3
Kimyoviy vositalar va boshqa toifalarga kiritilmagan shunga o'xshash mahsulotlar	17,7	14,7	83,1
Asosan material turiga qarab klassifikatsiyalangan sanoat tovarlari	19,3	16,4	85,0
Mashinalar va transport asbob-uskunalari	31,8	32,6	102,5
Turli xil tayyor buyumlar	5,6	4,8	85,7
Xizmatlar	6,5	6,1	93,8
Boshqa tovarlar	-	4,2	-



## Tovar va xizmatlarning eksport tarkibi, jamiga nisbatan, foizda (2023-yil yanvar-iyun oylarida)



## Tovar va xizmatlarning import tarkibi, jamiga nisbatan, foizda (diagrammaning tashqi aylanasi 2023-yil yanvar-iyun, ichki aylanasi 2022-yil yanvar-iyun)







**Hududlar kesimida tovar va xizmatlarning eksport tarkibi,**  
(ming. AQSh doll), 2023- yil yanvar-iyun oylarida

	oziq-ovqat mahsulotlari va tirik xayvonlar	ichimliklar va tamaki	nooziq-ovqat xom-ashyo, yoqilg'idan tashqari	mineral yoqilg'i, yog'lash moylari va shunga o'xshash materiallar	hayvonlar va o'simliklar moylari (yog'lari), yog'lar va mumlar
<b>Toshkent shahri</b>	<b>123 121,1</b>	<b>44 521,2</b>	<b>24 037,6</b>	<b>84 395,7</b>	<b>448,9</b>
Bektemir	2 101,3	694,6	3 619,5	-	12,9
Uchtepa	10 279,0	-	945,4	-	0,5
Yunusobod	28 120,9	21 967,8	824,4	46 528,5	-
Mirzo Ulug'bek	6 726,8	839,4	745,5	44,5	18,8
Mirobod	6 715,3	1 300,7	1 046,9	980,9	43,5
Shayxontohur	1 071,6	1 176,7	995,6	395,6	8,1
Olmazor	15 648,2	2 937,4	1 825,3	190,7	45,6
Sergeli	1 464,6	7,1	347,1	13,8	-
Yakkasaroy	6 827,3	4 956,7	389,0	1 120,4	-
Yashnobod	16 483,4	10 087,8	15 266,7	62,2	-
Yangiheyot	4 136,3	44,1	572,0	-	-
Chilonzor	25 647,7	1 203,6	1 079,6	35 059,1	332,4
Tumandan tashqari	-	-	-	-	-



	Kimyoviy vositalar va boshqa toifalarga kiritilmagan shunga o'xshash mahsulotlar	Asosan material turiga qarab klassifikatsiyalangan sanoat tovarlari	Mashinalar va transport asbob-uskunalari	Turli xil tayyor buyumlar	Xizmatlar	Boshqa tovarlar
<b>Toshkent shahri</b>	<b>169 942,8</b>	<b>431 192,2</b>	<b>208 707,3</b>	<b>91 793,8</b>	<b>1 132 668,7</b>	<b>18 590,7</b>
Bektemir	4 077,7	9 186,2	17 342,5	4 524,9	253,2	274,4
Uchtepa	302,8	4 301,2	181,1	14 520,3	166,5	77,6
Yunusobod	5 051,3	10 858,5	16 629,7	7 660,1	99670,8	1306,8
Mirzo Ulug'bek	1 427,2	32 869,5	7 222,3	5 306,8	12065,7	2712,1
Mirobod	4 678,1	5 007,0	12 444,4	2 235,2	434604,3	2878,2
Shayxontohur	123 662,7	32 351,5	83 974,1	4 335,8	12822,3	457,4
Olmazor	2 335,0	64 326,3	2 482,7	9 651,2	7609,7	385,0
Sergeli	2 325,1	106 980,1	10 330,2	3 790,7	69471,2	4827,9
Yakkasaroy	8 694,8	4 836,7	18 558,5	27 142,7	319890,4	2186,4
Yashnobod	7 649,1	45 883,9	47 210,1	3 969,7	79745,2	3546,5
Yangiayot	2 828,8	58 330,3	1 401,5	6 097,1	-	152,4
Chilonzor	10 988,0	65 447,1	8 272,7	7 047,8	33941,5	60,4
Tumandan tashqari	-	-	-	36,5	62681,2	-



## Hududlar kesimida tovar va xizmatlarning import tarkibi, (ming. AQSh doll) 2023- yil yanvar-iyun oylarida

	oziq-ovqat mahsulotlari va tirik xayvonlar	ichimliklar va tamaki	nooziq-ovqat xom-ashyo, yoqilg'ida n tashqari	mineral yoqilg'i, yog'lash moylari va shunga o'xshash materiallar	hayvonlar va o'simliklar moylari (yog'lari), yog'lar va mumlar
<b>Toshkent shahri</b>	<b>802 282,1</b>	<b>77 686,5</b>	<b>120 166,5</b>	<b>687 409,6</b>	<b>115 067,7</b>
Bektemir	40 176,0	-	8 435,1	2 802,2	102,2
Uchtepa	30 402,2	973,2	8 180,0	4 859,5	2 948,7
Yunusobod	62 611,0	22 801,1	26 473,7	109 280,7	11 827,4
Mirzo Ulug'bek	55 972,0	21 529,6	6 590,2	6 938,6	3 034,3
Mirobod	75 112,9	13 803,1	5 434,1	22 856,0	31 947,4
Shayxontohur	42 818,5	239,9	23 391,7	12 940,3	6 239,2
Olmazor	102 600,7	541,3	13 497,9	10 129,5	16 020,5
Sergeli	33 094,8	3 023,9	8 513,6	8 327,8	1 005,3
Yakkasaroy	110 091,2	6 737,0	3 233,3	51 986,7	11 777,9
Yashnobod	111 105,7	3 129,9	8 918,7	11 483,3	5 968,3
Yangiheyot	7 679,9	113,0	4 466,1	3 703,9	5 773,4
Chilonzor	170 793,3	4 794,5	11 466,4	444 903,5	18 525,4
Tumandan tashqari	-	-	0,9	-	-



	Kimyoviy vositalar va boshqa toifalarga kiritilmagan shunga o'xshash mahsulotlar	Asosan material turiga qarab klassifikatsiyalangan sanoat tovarlari	Mashinalar va transport asbob-uskunolari	Turli xil tayyor buyumlar	Xizmatlar	Boshqa tovarlar
<b>Toshkent shahri</b>	<b>1 209 853,0</b>	<b>1 407 927,9</b>	<b>2 765 251,3</b>	<b>415 366,3</b>	<b>538 142,3</b>	<b>366 644,7</b>
Bektemir	84 232,3	31 373,8	99 374,9	6 681,0	49,2	6 492,6
Uchtepa	40 108,8	88 113,2	92 962,4	15 825,1	-	12 579,5
Yunusobod	102 035,2	110 286,8	356 364,9	64 761,4	107 984,2	36 168,5
Mirzo Ulug'bek	102 543,4	79 186,3	307 446,4	37 094,1	3 276,5	18 439,0
Mirobod	161 452,5	185 459,2	769 038,1	48 756,9	234 034,6	25 914,2
Shayxontohur	62 121,8	117 230,0	158 539,5	32 496,9	23 192,1	31 189,1
Olmazor	250 830,0	115 394,6	86 957,5	29 768,4	97 709,7	33 534,7
Sergeli	99 465,3	133 775,4	370 642,8	15 875,4	9 702,2	56 010,5
Yakkasaroy	128 533,2	94 674,3	199 156,4	48 922,1	2 438,2	46 266,9
Yashnobod	107 292,1	211 418,8	191 299,6	43 834,1	8 434,8	29 972,6
Yangihayot	18 468,8	124 122,7	41 897,7	5 546,1	897,7	2 769,5
Chilonzor	136 953,9	148 236,0	190 252,7	71 421,9	27 292,0	73 799,2
Tumandan tashqari	47,9	30,5	693,2	1 063,7	23 180,4	1,1



## STATISTIK KO'RSATKICHLARGA IZOHLAR

**Tovar** – har qanday ko‘chma mulk, shu jumldan valyuta va valyuta qimmatliklari, elektr, issiqlik va boshqa energiya turlari, transport vositalari (yo‘lovchilar va tovarlar tashish uchun ishlatiladigan transport vositalari, shu jumladan konteynerlar va boshqa transport uskunalari bundan mustasno), intellektual mulk obyektlari.

**Tovarlar eksporti** – agar qonunchilikda boshqa tartib ko‘zda tutilmagan bo‘lsa, tovarlarni O‘zbekiston Respublikasi bojxona chegarasidan qaytarib olib kirish majburiyatisiz olib chiqish.

**Tashqi savdo aylanmasi** – mamlakatning muayyan davrdagi eksport va import qiymatlari summasi.

**Tovarlar kelib chiqqan mamlakat** – tovar to‘liq ishlab chiqarilgan yoki yetarli darajada qayta ishlov berilgan mamlakat (tovar yetarli darajada qayta ishlov berilgan mamlakat “Bojxona tarifi to‘g‘risida”gi O‘zbekiston Respublikasi qonunining 26- moddasiga asosan aniqlanadi).

**Tovarlarning belgilangan manzili** – yuklab jo‘natish paytida tovar yetkazib berilishi belgilangan mamlakat sifatida ma‘lum bo‘lgan mamlakat.

**Tovarlarning statistik qiymati** – shartnoma valyutasidan qat‘i nazar yagona bazisga keltirilgan shartnoma bo‘yicha tovarlar qiymati.

**Xizmatlar (ishlar) eksporti** — O‘zbekiston Respublikasining rezidentlari tomonidan norezidentlarga, iqtisodiy geografik joylashuvidan qat‘i nazar, ko‘rsatilgan xizmatlar (bajarilgan ishlar).

**Xizmatlar (ishlar) importi** — norezidentlar tomonidan O‘zbekiston Respublikasi rezidentlariga, iqtisodiy geografik joylashuvidan qat‘i nazar, ko‘rsatilgan xizmatlar (bajarilgan ishlar).