



Toshkent shahar tashqi savdo aylanmasi 2023-yil yanvar–dekabr oylarida 24 268,1 mln. AQSH dollari, jumladan eksport 4 967,6 mln. AQSH dollari, import 19 300,5 mln. AQSH dollari tashkil etdi.

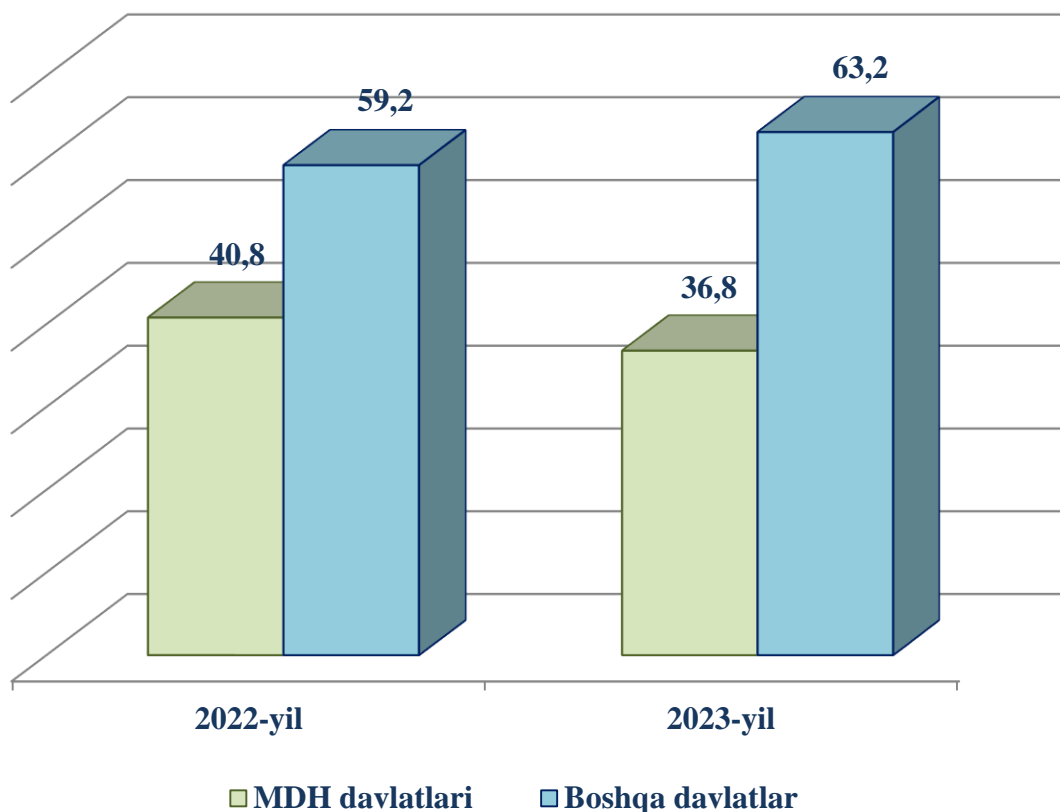
Tashqi savdo saldosi - 14 332,9 mln. AQSh dollari, shu jumladan MDH davlatlari bilan - 4 512,0 mln. AQSH dollari va boshqa davlatlar bilan minus - 9 820,9 mln. AQSH dollari tashkil etdi.

### Toshkent shahrining tashqi savdo aylanmasi (2023- yil yanvar–dekabr oylarida)

	mln. AQSh dollari	2022- yilning yanvar-dekabrga nisbatan, % hisobida	Jamiga nisbatan ulushi, % hisobida
<b>Tashqi savdo aylanmasi</b>	<b>24 268,1</b>	<b>123,8</b>	<b>100,0</b>
MDH davlatlari	8 921,6	111,6	36,8
boshqa davlatlar	15 346,5	132,2	63,2
<b>Eksport</b>	<b>4 967,6</b>	<b>106,4</b>	<b>20,5</b>
MDH davlatlari	2 204,8	103,3	44,4
boshqa davlatlar	2 762,8	109,0	55,6
<b>Import</b>	<b>19 300,5</b>	<b>129,2</b>	<b>79,5</b>
MDH davlatlari	6 716,8	114,6	34,8
boshqa davlatlar	12 583,7	138,6	65,2
<b>Saldo</b>	<b>-14 332,9</b>	<b>x</b>	<b>x</b>
MDH davlatlari	-4 512,0	x	x
boshqa davlatlar	-9 820,9	x	x



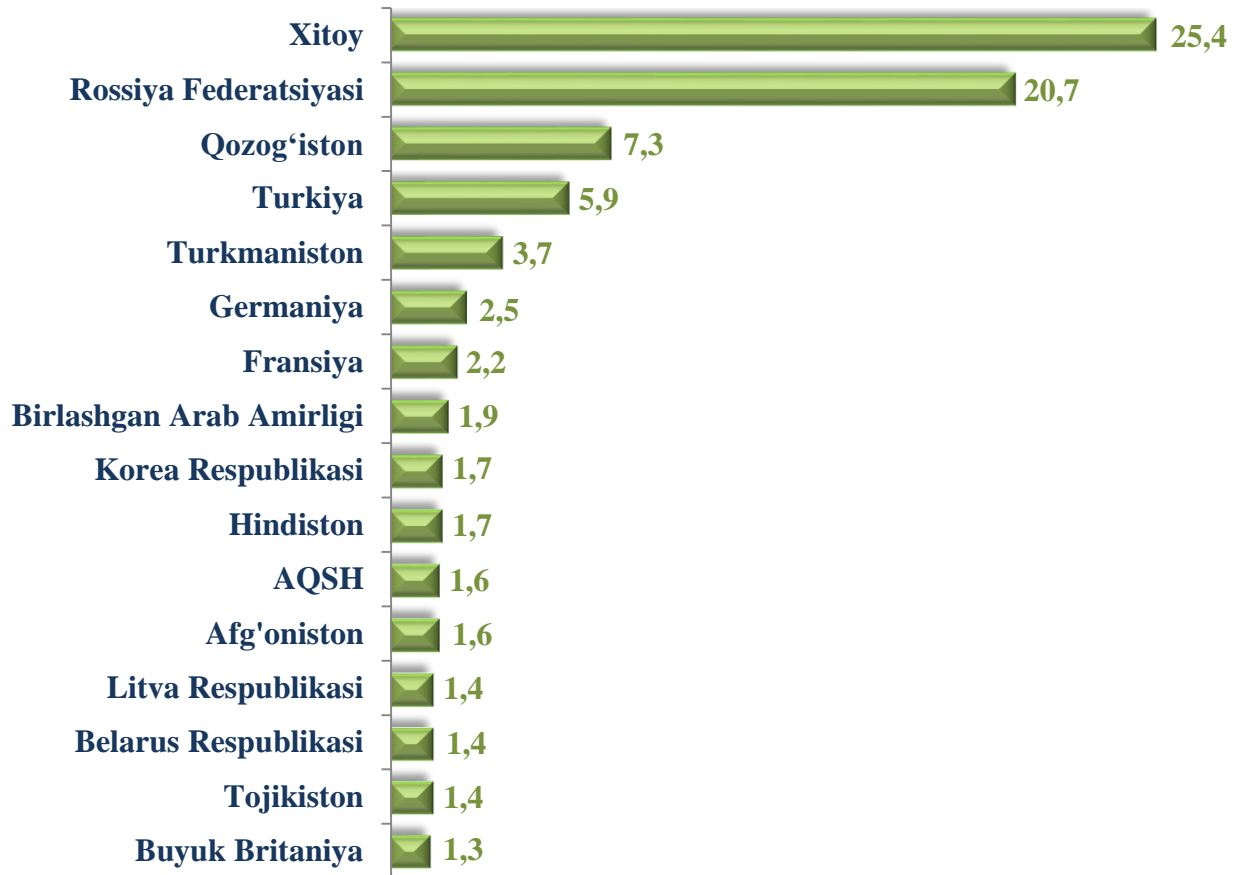
## MDH va boshqa davlatlarning Toshkent shahar tashqi savdo aylanmasidagi ulushi, foizda (2023- yil yanvar-dekabr)



Toshkent shahrining 2023-yil yanvar-dekabr holatiga tashqi savdo aylanmasidagi ulushining 36,8 % MDH davlatlariga to‘g‘ri keladi, qolgan 63,2 % boshqa davlatlar hissasiga to‘g‘ri keladi. Bu ko‘rsatkichlar 2022-yilda mos ravishda 40,8 % MDH davlatlariga to‘g‘ri kelgan bo‘lsa, qolgan 59,2 % boshqa davlatlar hissasiga to‘g‘ri keldi. Toshkent shahrining MDH davlatlari bilan olib borilgan tashqi savdo aylanmasi 2023- yilning yanvar-dekabr holatiga 8 921,6 mln. AQSh dollari tashkil qilgan bo‘lsa, o‘tgan yilning mos davriga nisbatan 111,6 % o‘shish kuzatilgan. MDH davlatlari orasida Rossiya, Qozog‘iston, Turkmaniston, Belarus Respublikasi, Tojikiston va Qirg‘iziston Respublikasi davlatlari tashqi savdo aylanmasida asosiy hamkorlar hisoblanib, ularning jami tashqi savdo aylanmasidagi ulushi 35,5 %ni tashkil qiladi, boshqa davlatlar orasida Xitoy, Turkiya, Germaniya, Fransiya, Birlashgan Arab Amirligi, Korea Respublikasi, Hindiston, AQSH, Afg‘oniston va Litva yetakchi hamkor davlatlar hisoblanadi.



### Toshkent shahar tashqi savdo aylanmasida nisbatan katta ulushga ega bo'lgan davlatlar, foizda (2023- yil yanvar–dekabr oylarida)



Toshkent shahrining 2023- yil yanvar-dekabr holatiga tashqi savdoda eng asosiy hamkor davlatlari Xitoy (25,4 %), Rossiya Federatsiyasi (20,7 %), Qozog'iston (7,3 %), Turkiya (5,9 %) va Turkmaniston (3,7 %) hisoblanib, ularning jami tashqi savdo aylanmasidagi ulushi 63,0 % ni tashkil qiladi.

Dunyodagi mamlakatlar orasida eksportda hamkor davlatlar Rossiya Federatsiyasi, Xitoy, Qozog'iston, Turkiya, Afg'oniston, Tojikiston, Birlashgan Arab Amirligi va Qirg'iziston davlatlari hisoblanib, ularning jami eksportdagi ulushi 72,2 % ni tashkil qiladi, importda esa hamkor davlatlar Xitoy, Rossiya Federatsiyasi, Qozog'iston, Turkiya, Turkmaniston, Germaniya, Fransiya va Koreya Respublikasi davlatlari hisoblanadi va ularning ulushi 73,2 % ni tashkil qiladi.



## Toshkent shahar tashqi savdo aylanmasida nisbatan katta ulushga ega bo'lgan davlatlar hajmi (2023- yil yanvar–dekabr oylarida)

(mln. AQSH dollari)

	Eksport	Import	Tovar aylanmasidagi ulushi, % hisobida
Xitoy	727,6	5 433,2	25,4
Rossiya Federatsiyasi	1 056,0	3 956,9	20,7
Qozog'iston	394,4	1 387,4	7,3
Turkiya	394,4	1 046,7	5,9
Turkmaniston	101,7	800,6	3,7
Germaniya	33,5	575,2	2,5
Fransiya	4,1	540,5	2,2
Birlashgan Arab Amirligi	178,2	274,3	1,9
Koreya Respublikasi	25,8	395,1	1,7
Hindiston	15,9	387,4	1,7
AQSH	97,7	297,7	1,6
Afg'oniston	385,2	4,0	1,6
Litva Respublikasi	58,9	279,1	1,4

Toshkent shahrining eksport tarkibida qariyb barcha tovarlar va xizmatlar guruhleri bo'yicha o'sishi kuzatilmoqda. Oziq-ovqat mahsulotlari eksporti o'tgan yilning shu davriga nisbatan 126,8 %, sanoat tovarlari 0,5 % ga pasaygan.

Import tarkibining umumiy hajmidan 31,0 % ni mashina va asbob-uskunalar hamda 16,8 % ni sanoat tovarlari tashkil qiladi.



## Eksport tarkibi

	Eksportning umumiy hajmidagi ulushi, foiz hisobida		2022 -yil yanvar-dekabr nisbatan, foiz hisobida
	2022- yil yanvar - dekabr	2023- yil yanvar - dekabr	
Eksport tarkibi	<b>100,0</b>	<b>100,0</b>	<b>106,4</b>
oziq-ovqat mahsulotlari va tirik hayvonlar	4,1	4,8	117,1
ichimliklar va tamaki	1,9	1,7	89,5
Nooziq-ovqat xomashyo, yoqilg'idan tashqari	1,6	1,1	68,8
Mineral yoqilg'i, yog'lash moylari va shunga o'xshash materiallar	4,7	3,9	83,0
Hayvonlar va o'simliklar moylari (yog'lari), yog'lar va mumlar	-	-	-
Kimyoviy vositalar va boshqa toifalarga kiritilmagan shunga o'xshash mahsulotlar	9,6	8,9	92,7
Asosan material turiga qarab klassifikatsiyalangan sanoat tovarlari	18,1	17,0	93,9
Mashinalar va transport asbob-uskunolari	7,4	8,9	120,3
Turli xil tayyor buyumlar	3,3	4,4	133,3
Xizmatlar	49,3	48,3	98,0
Boshqa tovarlar	-	1,0	-



## Import tarkibi

	Importning umumiy hajmidagi ulushi, foiz hisobida		2022- yil yanvar-dekabrga nisbatan, foiz hisobida
	2022- yil yanvar - dekabr	2023- yil yanvar - dekabr	
Import tarkibi	<b>100,0</b>	<b>100,0</b>	<b>129,2</b>
oziq-ovqat mahsulotlari va tirik xayvonlar	10,8	9,0	83,3
ichimliklar va tamaki	0,9	0,9	100,0
Nooziq-ovqat xomashyo, yoqilg'idan tashqari	1,8	1,4	72,2
Mineral yoqilg'i, yog'lash moylari va shunga o'xshash materiallar	5,7	8,7	152,6
Hayvonlar va o'simliklar moylari (yog'lari), yog'lar va mumlar	1,5	1,1	80,0
Kimyoviy vositalar va boshqa toifalarga kiritilmagan shunga o'xshash mahsulotlar	18,1	14,1	77,9
Asosan material turiga qarab klassifikatsiyalangan sanoat tovarlari	19,7	16,8	85,3
Mashinalar va transport asbob-uskunolari	28,9	31,0	107,3
Turli xil tayyor buyumlar	6,0	5,0	85,0
Xizmatlar	6,6	6,2	93,9
Boshqa tovarlar	-	5,8	-



## Aholi jon boshiga to'g'ri keladigan eksport (2023-yil yanvar-dekabr oylarida)

	2023- yil yanvar-dekabr (AQSH.dollar)	2022- yil yanvar-dekabr nisbatan % da
<b>Toshkent shahri</b>	<b>1 656,6</b>	<b>103,2</b>
Bektemir	1 294,2	115,8
Uchtepa	487,4	4,1 m.
Yunusobod	1 288,5	73,5
Mirzo Ulug'bek	498,3	85,5
Mirobod	6 858,2	98,4
Shayxontohur	1 532,4	87,8
Olmazor	619,3	117,1
Sergeli	2 406,2	95,7
Yakkasaroy	6 032,0	88,4
Yashnobod	1 378,0	145,7
Yangihayot	864,8	106,1
Chilonzor	1 310,8	139,5

2023-yilning yanvar-dekabr oylarida Toshkent shahrining eksportida aholi jon boshiga to'g'ri keladigan, yuqori ulushga ega tumanlar Mirobod 6 858,2 AQSH.dollari (o'tgan yilning mos davriga nisbatan 1,6 foizga), Yakkasaroy 6 032,0 AQSH.dollari (o'tgan yilning mos davriga nisbatan 11,6 foizga), Sergeli 2 406,2 AQSH.dollari (o'tgan yilning mos davriga nisbatan 4,3 foizga), kamaygan bo'lib, past ko'rsatgichga Olmazor 619,3 AQSH.dollari (o'tgan yilning mos davriga nisbatan 17,1 foizga o'sgan), M.Ulug'bek 498,3 AQSH.dollari (o'tgan yilning mos davriga nisbatan 14,5 foizga kamaygan) va Uchtepa 487,4 AQSH.dollari (o'tgan yilning mos davriga nisbatan 4,1 m. o'sgan) hissasiga to'g'ri keladi.



## Aholi jon boshiga to'g'ri keladigan import (2023-yil yanvar-dekabr oylarida)

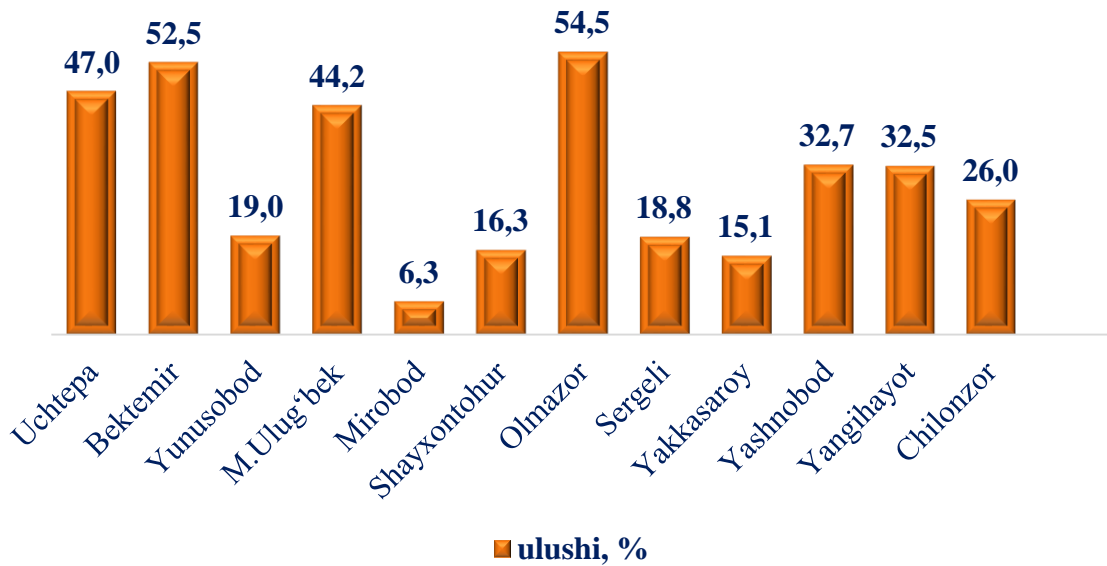
	2023- yil yanvar-dekabr (AQSH.dollar)	2022- yil yanvar-dekabrga nisbatan % da
<b>Toshkent shahri</b>	<b>6 436,5</b>	<b>125,3</b>
Bektemir	10 785,5	126,9
Uchtepa	2 173,0	113,8
Yunusobod	5 963,5	119,0
Mirzo Ulug'bek	5 448,4	196,5
Mirobod	21 781,7	123,1
Shayxontohur	3 884,1	135,9
Olmazor	3 705,5	107,1
Sergeli	10 294,5	136,5
Yakkasaroy	12 790,2	96,1
Yashnobod	5 294,8	114,6
Yangihayot	2 961,8	230,1
Chilonzor	8 667,7	123,5

2023-yilning yanvar-dekabr oylarida Toshkent shahrining importida aholi jon boshiga to'g'ri keladigan, yuqori ulushga ega tumanlar Mirobod 21 781,7 AQSH.dollar (o'tgan yilning mos davriga nisbatan 23,1 foizga o'sgan), Yakkasaroy 12 790,2 AQSH.dollar (o'tgan yilning mos davriga nisbatan 3,9 foizga kamaygan), Bektemir 10 785,5 AQSH.dollar (o'tgan yilning mos davriga nisbatan 26,9 foizga o'sgan) bo'lib, past ko'rsatgichga Olmazor 3 705,5 AQSH.dollar (o'tgan yilning mos davriga nisbatan 7,1 foizga o'sgan), Yangihayot 2 961,8 AQSH.dollar (o'tgan yilning mos davriga nisbatan 2,3 m. o'sgan) va Uchtepa 2 173,0 AQSH.dollar (o'tgan yilning mos davriga nisbatan 13,8 foizga o'sgan) hissasiga to'g'ri keladi.



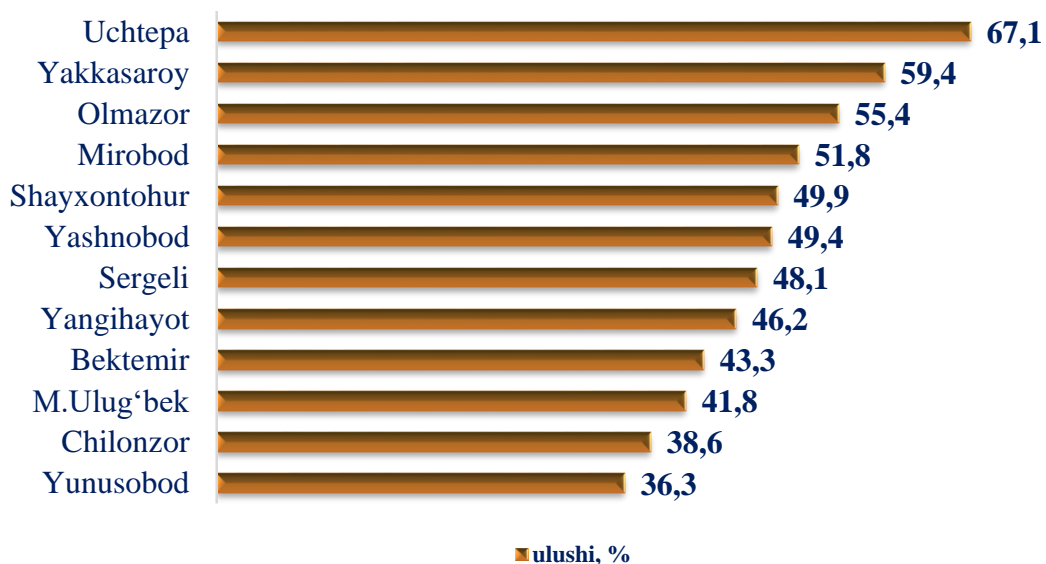


## Eksport tovarlarni kichik biznes ulushi (2023-yil yanvar-dekabr oylari, tumanlar kesmida)



Joriy yilning yanvar-dekabr oylarida Toshkent shahrining kichik biznes ulushi eksportda yuqori ulushga ega tumanlar Olmazor 54,5 foiz Bektemir 52,5 foiz, Uchtepa 47,0 foiz, o'sgan bo'lib, past ko'rsatgichga Shayxontohur 16,3 foiz, Yakkasaroy 15,1 foiz va Mirobod 6,3 foiz hissasiga to'g'ri keladi.

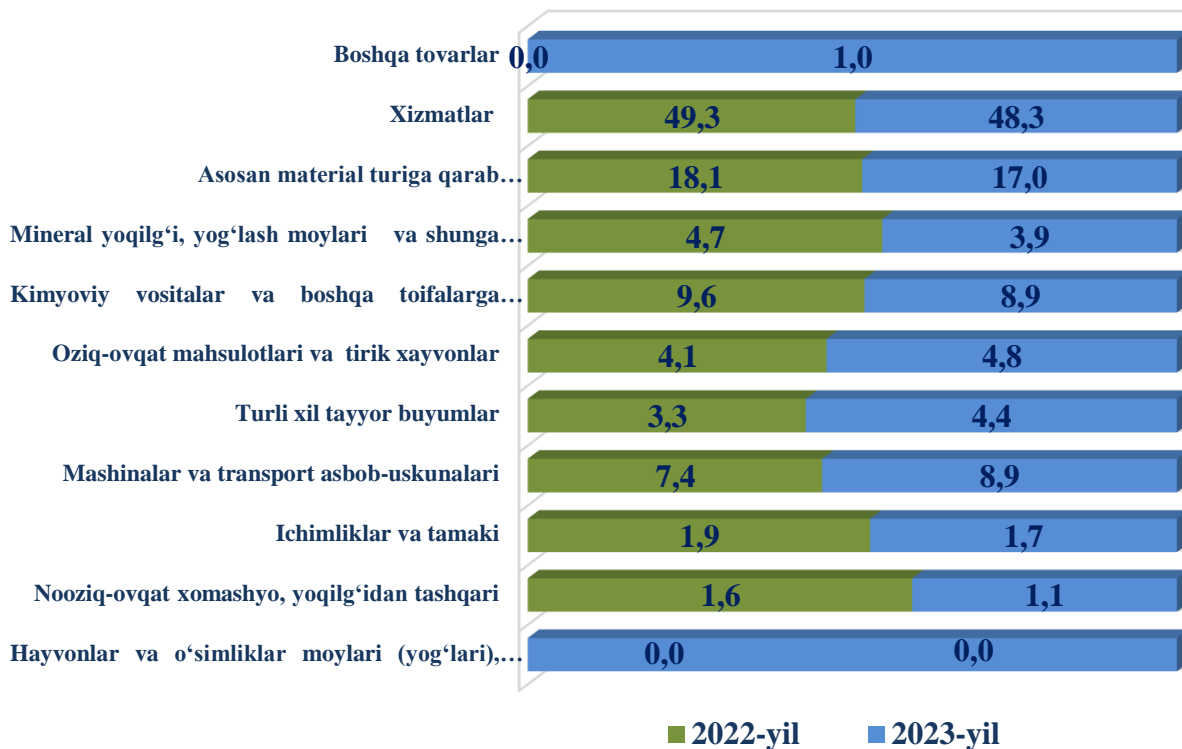
## Import tovarlarni kichik biznes ulushi (2023-yil yanvar-dekabr oylari, tumanlar kesmida)



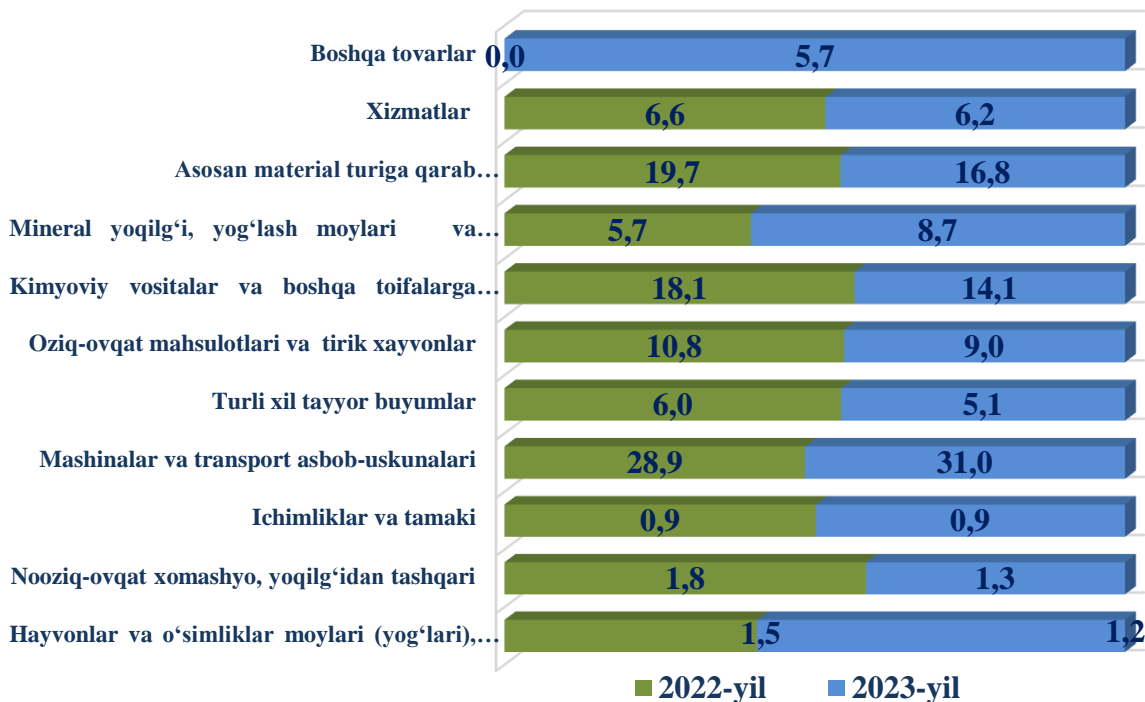
Joriy yilning yanvar-dekabr oylarida Toshkent shahrining kichik biznes ulushi importda yuqori ulushga ega tumanlar Uchtepa 67,1 foiz, Yakkasaroy 59,4 foiz, Olmazor 55,4 foiz bo'lib, past ko'rsatgichga M.Ulug'bek 41,8 foiz, Chilonzor 38,6 foiz va Yunusobod 36,3 foiz tumanlari hissasiga to'g'ri keldi.



## Tovar va xizmatlarning eksport tarkibi, jamiga nisbatan, foizda (2022 - 2023-yillar yanvar-dekabr oylarida)



## Tovar va xizmatlarning import tarkibi, jamiga nisbatan, foizda (2022-2023-yillar yanvar-dekabr oylarida)





### Hududlar kesimida tovar va xizmatlarning eksport tarkibi, (ming. AQSh doll), 2023- yil yanvar-dekabr oylarida

	oziq-ovqat mahsulotlari va tirik xayvonlar	ichimliklar va tamaki	nooziq-ovqat xom-ashyo, yoqilg'idan tashqari	mineral yoqilg'i, yog'lash moylari va shunga o'xshash materiallar	hayvonlar va o'simliklar moylari (yog'lari), yog'lar va mumlar
<b>Toshkent shahri</b>	<b>240 611,6</b>	<b>85 182,2</b>	<b>55 451,7</b>	<b>194 051,9</b>	<b>556,4</b>
Bektemir	6 556,1	1 502,5	5 583,2	-	27,3
Uchtepa	15 544,1	19,4	764,4	-	0,5
Yunusobod	48 366,4	43 632,7	2 098,6	77 072,4	-
Mirzo Ulug'bek	13 454,6	1 750,8	1 232,1	72,9	18,8
Mirobod	7 071,1	5 456,0	1 827,8	754,9	45,4
Shayxontohur	4 057,4	1 200,4	2 008,0	395,6	8,1
Olmazor	33 840,4	8 489,9	3 287,6	347,3	46,8
Sergeli	4 443,2	7,1	1 158,5	19 764,4	-
Yakkasaroy	17 649,0	9 017,1	969,4	2 415,3	-
Yashnobod	36 803,6	12 438,4	33 061,8	85,2	6,7
Yangihayot	7 824,1	96,9	1 181,6	602,4	22,5
Chilonzor	45 001,6	1 571,0	2 278,7	92 541,5	380,3
Tumandan tashqari	-	-	-	-	-



*davomi*

	Kimyoviy vositalar va boshqa toifalarga kiritilmagan shunga o'xshash mahsulotlar	Asosan material turiga qarab klassifikatsiyalangan sanoat tovarlari	Mashinalar va transport asbob-uskunalari	Turli xil tayyor buyumlar	Xizmatlar	Boshqa tovarlar
<b>Toshkent shahri</b>	<b>441 535,7</b>	<b>842 107,2</b>	<b>440 200,2</b>	<b>219 835,1</b>	<b>2 400 470,5</b>	<b>47 548,2</b>
Bektemir	9 173,3	17 639,3	23 012,6	10 961,8	290,6	448,4
Uchtepa	399,8	11 227,2	59 259,3	56 742,7	489,5	79,4
Yunusobod	6 417,0	20 619,9	24 606,2	15 294,6	231992,3	8696,0
Mirzo Ulug'bek	4 794,0	58 943,4	34 383,9	13 449,4	29191,6	5693,9
Mirobod	5 635,9	10 042,9	33 370,4	9 031,0	957154,7	3827,0
Shayxontohur	345 977,9	47 882,6	111 539,6	6 853,7	32416,4	3906,0
Olmazor	6 975,4	155 093,1	4 454,1	19 915,9	14451,3	703,8
Sergeli	6 140,1	197 745,3	20 602,9	9 057,2	130513,8	8311,4
Yakkasaroy	13 405,5	10 767,6	45 462,3	44 506,7	637000,7	4174,7
Yashnobod	19 217,6	88 373,8	66 862,4	9 260,8	132359,0	7779,0
Yangihayot	5 744,5	115 664,1	2 783,0	11 101,2	-	175,4
Chilonzor	17 654,7	108 102,6	11 891,4	13 660,1	63811,0	1605,7
Tumandan tashqari	-	5,4	1 972,1	-	170799,6	2147,5



## Hududlar kesimida tovar va xizmatlarning import tarkibi, (ming. AQSh doll) 2023- yil yanvar-dekabr oylarida

	oziq-ovqat mahsulotlari va tirik xayvonlar	ichimliklar va tamaki	nooziq-ovqat xom-ashyo, yoqilg'idan tashqari	mineral yoqilg'i, yog'lash moylari va shunga o'xshash materiallar	hayvonlar va o'simliklar moylari (yog'lari), yog'lar va mumlar
<b>Toshkent shahri</b>	<b>1 732 107,2</b>	<b>181 469,6</b>	<b>256 327,7</b>	<b>1 687 959,4</b>	<b>221 458,5</b>
Bektemir	88 168,1	47,3	15 183,5	5 033,6	624,8
Uchtepa	72 297,7	1 283,5	16 872,6	7 510,2	6 188,3
Yunusobod	136 274,4	35 167,4	51 856,6	181 759,4	17 594,9
Mirzo Ulug'bek	106 820,9	56 961,2	13 976,9	702 843,9	5 680,9
Mirobod	146 650,2	44 565,3	11 767,2	53 481,7	67 781,5
Shayxontohur	81 088,5	670,0	40 627,3	25 077,4	11 080,3
Olmazor	192 241,5	2 197,7	30 411,9	24 252,7	10 249,7
Sergeli	138 060,1	8 315,4	16 033,3	18 979,8	26 603,3
Yakkasaroy	235 973,3	14 982,6	8 554,5	97 844,2	18 355,6
Yashnobod	209 917,3	8 163,7	16 102,3	28 664,9	9 498,3
Yangihayot	14 998,7	411,7	7 069,1	13 547,2	12 096,4
Chilonzor	309 616,5	8 703,8	27 872,5	528 964,4	35 704,5
Tumandan tashqari	-	-	-	-	-



*davomi...*

	Kimyoviy vositalar va boshqa toifalarga kiritilmagan shunga o'xshash mahsulotlar	Asosan material turiga qarab klassifikatsiyalangan sanoat tovarlari	Mashinalar va transport asbob-uskunolari	Turli xil tayyor buyumlar	Xizmatlar	Boshqa tovarlar
<b>Toshkent shahri</b>	<b>2 720 126,7</b>	<b>3 250 035,2</b>	<b>5 991 330,1</b>	<b>973 373,1</b>	<b>1 193 405,2</b>	<b>1 092 920,6</b>
Bektemir	192 043,7	69 837,8	228 131,3	15 176,7	78,0	12 311,5
Uchtepa	84 362,1	217 646,2	172 434,2	41 811,0	-	23 878,9
Yunusobod	242 473,9	227 347,7	836 880,6	161 854,3	222 996,4	101 816,7
Mirzo Ulug'bek	182 806,4	153 540,7	469 084,0	51 030,3	7 581,6	31 855,5
Mirobod	324 316,5	468 062,0	1 145 841,1	114 804,8	573 884,3	333 523,0
Shayxontohur	116 494,8	295 695,0	563 856,3	129 430,9	73 093,7	72 801,9
Olmazor	518 640,8	246 181,9	207 755,8	73 113,5	108 968,9	67 448,4
Sergeli	196 598,1	293 473,2	829 523,6	31 823,6	22 457,0	119 812,1
Yakkasaroy	283 812,2	238 029,4	553 503,7	105 174,4	39 850,7	69 202,7
Yashnobod	230 257,6	459 819,7	400 357,3	88 229,9	34 260,1	75 640,2
Yangihayot	48 428,5	263 325,0	111 344,4	11 190,7	2 287,6	12 581,4
Chilonzor	299 892,1	317 068,5	472 391,4	149 156,2	49 200,1	172 048,3
Tumandan tashqari	-	8,1	226,4	576,8	58 746,8	-



O‘zbekiston iqtisodiyotini rivojlantirish strategiyasi diversifikatsiyalangan va raqobatbardosh iqtisodiyotni yaratishga, innovatsion texnologiyalar va bozorni boshqarishning yangi usullaridan foydalangan holda milliy resurslardan maksimal darajada foydalanishga yo‘naltirilgan. Mamlakatning tashqi iqtisodiy faoliyati xususan, tashqi savdo sohasida amalga oshirilayotgan islohotlarning pirovard natijasi aholining turmush darajasiga bevosita o‘z ta‘sirini o‘tkazadi.

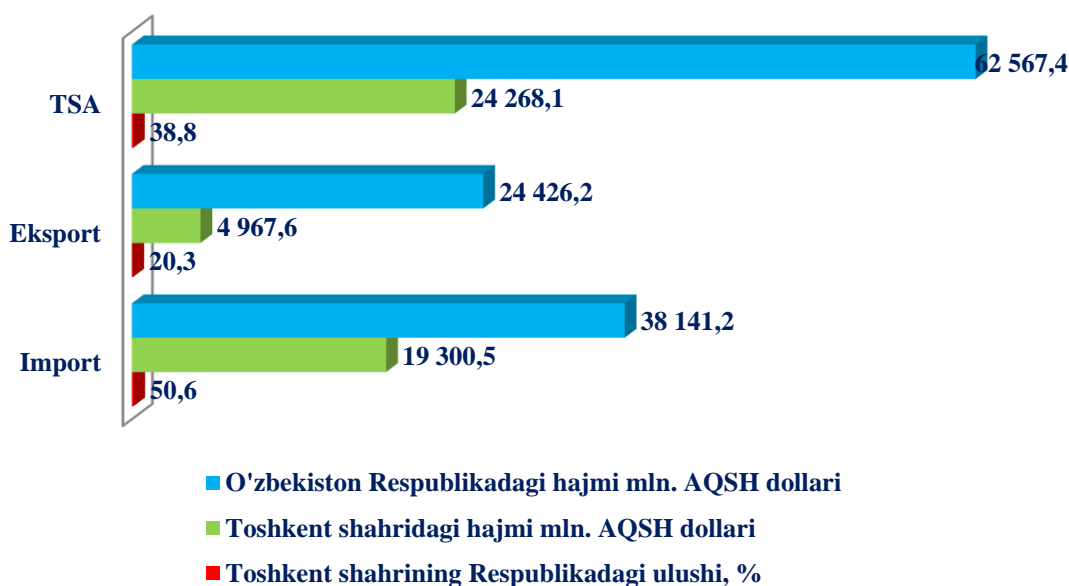
Iqtisodiyotning real sektori tarmoqlari va korxonalarining barqaror va uzluksiz ishlashini ta‘minlash uchun respublikada zarur resurslar bazasi yaratilgan. Eksport tarkibida sezilarli o‘zgarishlarga import tovarlarning o‘rnini bosadigan mahsulotlar ishlab chiqarish va sanoat ishlab chiqarishni diversifikatsiya qilish natijasida erishildi.

Toshkent shahrining 2023- yil yanvar-dekabr holatida tashqi savdo aylanmasi Respublikaning tashqi savdo aylanmasida eng yuqori ulushga ega bo‘lib, 38,8 % ni tashkil etadi.

Toshkent shahrining 2023- yil yanvar-dekabr holatida eksport hajmi Respublika eksport hajmida eng yuqori ulushga ega bo‘lib, 20,3 % ni tashkil etadi.

Toshkent shahrining 2023- yil yanvar-dekabr holatida import hajmi Respublika import hajmida eng yuqori ulushga ega bo‘lib, 50,6 % ni tashkil etadi.

### 2023 yil yanvar-dekabr





## STATISTIK KO'RSATKICHLARGA IZOHLAR

**Tovar** – har qanday ko‘chma mulk, shu jumldan valyuta va valyuta qimmatliklari, elektr, issiqlik va boshqa energiya turlari, transport vositalari (yo‘lovchilar va tovarlar tashish uchun ishlatiladigan transport vositalari, shu jumladan konteynerlar va boshqa transport uskunalari bundan mustasno), intellektual mulk obyektlari.

**Tovarlar eksporti** – agar qonunchilikda boshqa tartib ko‘zda tutilmagan bo‘lsa, tovarlarni O‘zbekiston Respublikasi bojxona chegarasidan qaytarib olib kirish majburiyatisiz olib chiqish.

**Tashqi savdo aylanmasi** – mamlakatning muayyan davrdagi eksport va import qiymatlari summasi.

**Tovarlar kelib chiqqan mamlakat** – tovar to‘liq ishlab chiqarilgan yoki yetarli darajada qayta ishlov berilgan mamlakat (tovar yetarli darajada qayta ishlov berilgan mamlakat “Bojxona tarifi to‘g‘risida”gi O‘zbekiston Respublikasi qonunining 26- moddasiga asosan aniqlanadi).

**Tovarlarning belgilangan manzili** – yuklab jo‘natish paytida tovar yetkazib berilishi belgilangan mamlakat sifatida ma‘lum bo‘lgan mamlakat.

**Tovarlarning statistik qiymati** – shartnoma valyutasidan qat‘i nazar yagona bazisga keltirilgan shartnoma bo‘yicha tovarlar qiymati.

**Xizmatlar (ishlar) eksporti** — O‘zbekiston Respublikasining rezidentlari tomonidan norezidentlarga, iqtisodiy geografik joylashuvidan qat‘i nazar, ko‘rsatilgan xizmatlar (bajarilgan ishlar).

**Xizmatlar (ishlar) importi** — norezidentlar tomonidan O‘zbekiston Respublikasi rezidentlariga, iqtisodiy geografik joylashuvidan qat‘i nazar, ko‘rsatilgan xizmatlar (bajarilgan ishlar).