



Toshkent shahar tashqi savdo aylanmasi 2024-yil yanvar–iyun oylarida 12 544,1 mln. AQSH dollari, jumladan eksport 2 656,2 mln. AQSH dollari, import 9 887,8 mln. AQSH dollari tashkil etdi.

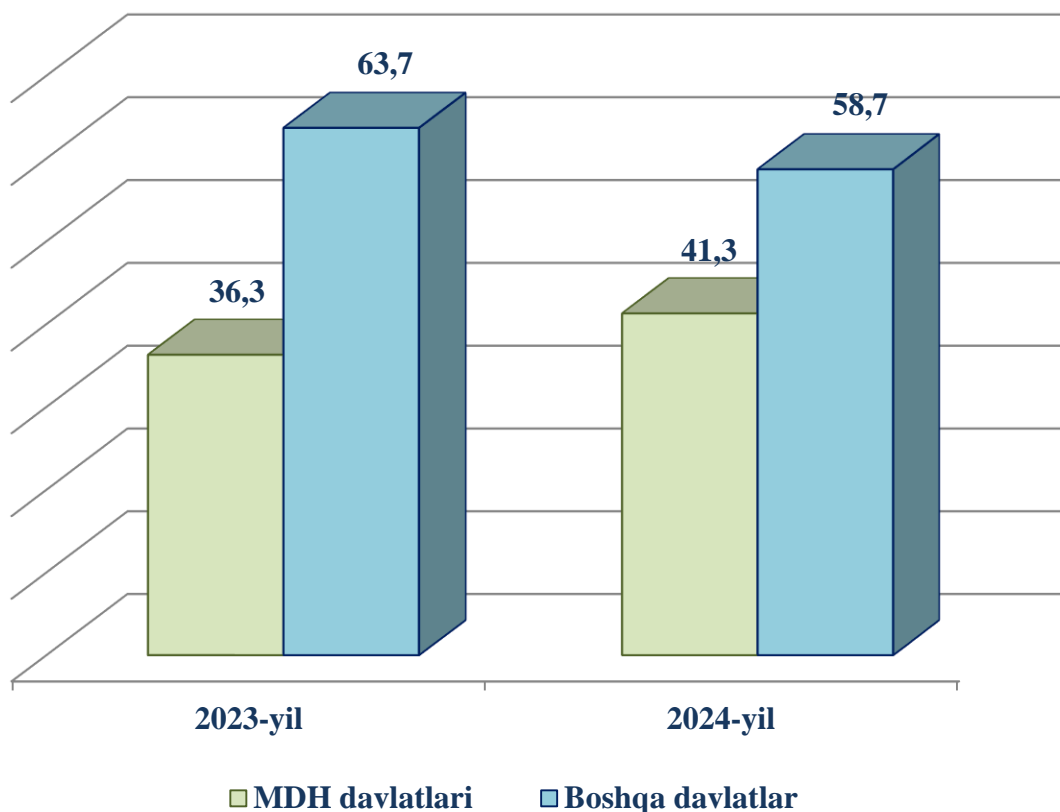
Tashqi savdo saldosi - 7 231,6 mln. AQSh dollari, shu jumladan MDH davlatlari bilan - 3 043,8 mln. AQSH dollari va boshqa davlatlar bilan minus - 4 187,8 mln. AQSH dollari tashkil etdi.

### Toshkent shahrining tashqi savdo aylanmasi (2024- yil yanvar–iyun oylarida)

	mln. AQSh dollari	2023- yilning yanvar-iyunga nisbatan, % hisobida	Jamiga nisbatan ulushi, % hisobida
<b>Tashqi savdo aylanmasi</b>	<b>12 544,1</b>	<b>112,4</b>	<b>100,0</b>
MDH davlatlari	5 186,3	128,2	41,3
boshqa davlatlar	7 357,8	103,5	58,7
<b>Eksport</b>	<b>2 656,2</b>	<b>112,0</b>	<b>21,2</b>
MDH davlatlari	1 071,2	98,4	40,3
boshqa davlatlar	1 585,0	123,7	59,7
<b>Import</b>	<b>9 887,8</b>	<b>112,5</b>	<b>78,8</b>
MDH davlatlari	4 115,0	139,2	41,6
boshqa davlatlar	5 772,8	99,0	58,4
<b>Saldo</b>	<b>- 7 231,6</b>	<b>x</b>	<b>x</b>
MDH davlatlari	- 3 043,8	x	x
boshqa davlatlar	- 4 187,8	x	x



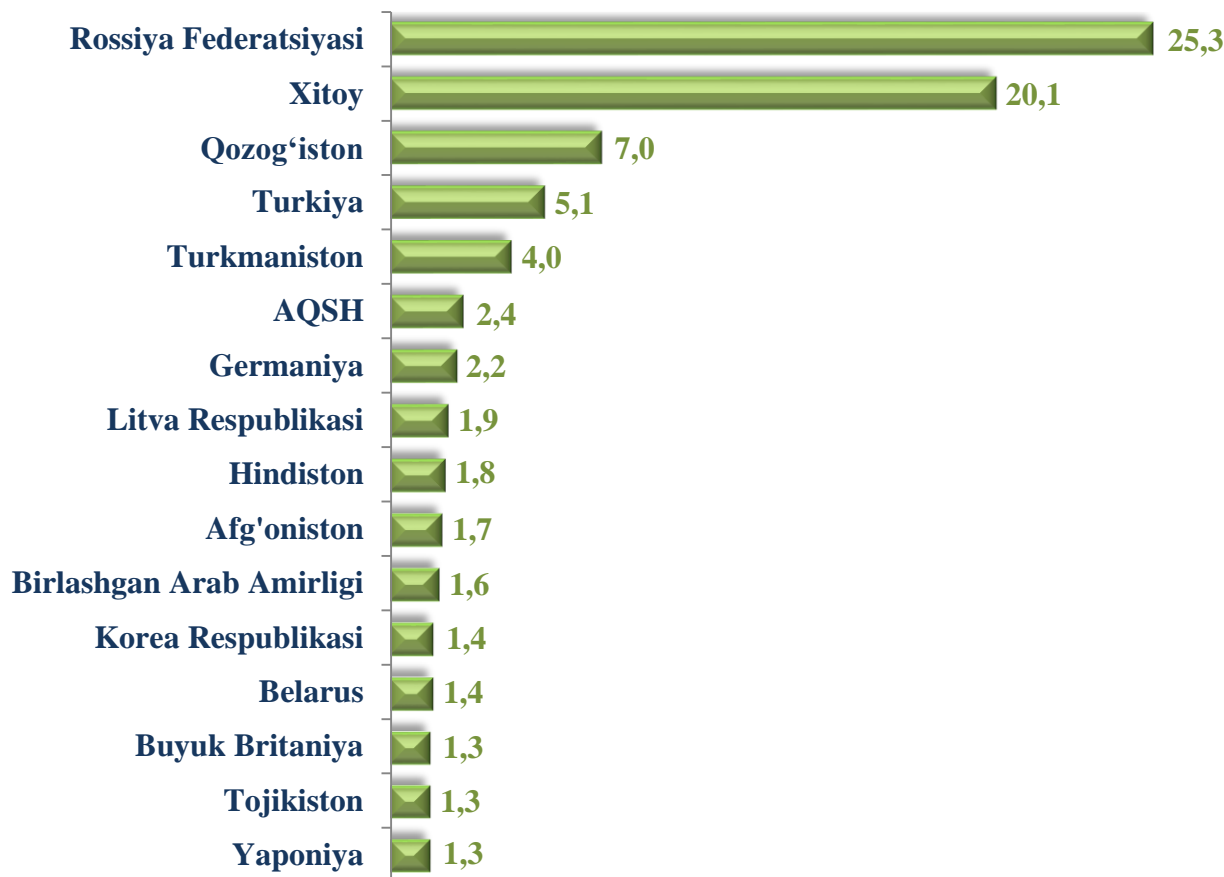
## MDH va boshqa davlatlarning Toshkent shahar tashqi savdo aylanmasidagi ulushi, foizda (2024- yil yanvar-iyun)



Toshkent shahrining 2024-yil yanvar-iyun holatiga tashqi savdo aylanmasidagi ulushining 41,3 % MDH davlatlariga to‘g‘ri keladi, qolgan 58,7 % boshqa davlatlar hissasiga to‘g‘ri keladi. Bu ko‘rsatkichlar 2023-yilda mos ravishda 36,3 % MDH davlatlariga to‘g‘ri kelgan bo‘lsa, qolgan 63,7 % boshqa davlatlar hissasiga to‘g‘ri keldi. Toshkent shahrining MDH davlatlari bilan olib borilgan tashqi savdo aylanmasi 2024- yilning yanvar-iyun holatiga 5 186,3 mln. AQSh dollari tashkil qilgan bo‘lsa, o‘tgan yilning mos davriga nisbatan 128,2 % o‘shish kuzatilgan. MDH davlatlari orasida Rossiya, Qozog‘iston, Turkmaniston, Belarus Respublikasi, Tojikiston va Qirg‘iziston Respublikasi davlatlari tashqi savdo aylanmasida asosiy hamkorlar hisoblanib, ularning jami tashqi savdo aylanmasidagi ulushi 40,1 %ni tashkil qiladi, boshqa davlatlar orasida Xitoy, Turkiya, AQSH, Germaniya, Litva, Hindiston, Afg‘oniston, Birlashgan Arab Amirligi, Korea Respublikasi, Buyuk Britaniya, Yaponiya, Fransiya, va Chexiya yetakchi hamkor davlatlar hisoblanadi.



**Toshkent shahar tashqi savdo aylanmasida nisbatan katta ulushga ega bo'lgan davlatlar, foizda**  
(2024- yil yanvar-iyun oylarida)



Toshkent shahrining 2024- yil yanvar-iyun holatiga tashqi savdoda eng asosiy hamkor davlatlari Rossiya Federatsiyasi (25,3 %), Xitoy (20,1 %), Qozog'iston (7,0 %), Turkiya (5,1 %) va Turkmaniston (4,0 %) hisoblanib, ularning jami tashqi savdo aylanmasidagi ulushi 61,5 % ni tashkil qiladi.

Dunyodagi mamlakatlar orasida eksportda hamkor davlatlar Rossiya Federatsiyasi, Xitoy, Afg'oniston, Turkiya, Qozog'iston, Tojikiston, Litva va Qirg'iziston davlatlari hisoblanib, ularning jami eksportdagi ulushi 68,1 % ni tashkil qiladi, importda esa hamkor davlatlar Rossiya Federatsiyasi, Xitoy, Qozog'iston, Turkmaniston, Turkiya, Germaniya, AQSH va Hindiston davlatlari hisoblanadi va ularning ulushi 72,0 % ni tashkil qiladi.



## Toshkent shahar tashqi savdo aylanmasida nisbatan katta ulushga ega bo'lgan davlatlar hajmi (2024- yil yanvar–iyun oylarida)

(mln. AQSH dollari)

	Eksport	Import	Tovar aylanmasidagi ulushi, % hisobida
Rossiya Federatsiyasi	506,3	2 665,4	25,3
Xitoy	375,9	2 148,0	20,1
Qozog'iston	189,4	682,9	7,0
Turkiya	197,3	438,0	5,1
Turkmaniston	20,0	479,0	4,0
AQSH	69,6	225,6	2,4
Germaniya	17,7	261,3	2,2
Litva	111,0	132,9	1,9
Hindiston	8,8	222,8	1,8
Afg'oniston	204,4	4,5	1,7
Birlashgan Arab Amirligi	68,5	134,1	1,6
Korea Respublikasi	13,7	160,1	1,4
Belarus	27,4	145,0	1,4

Toshkent shahrining eksport tarkibida qariyb barcha tovarlar va xizmatlar guruhleri bo'yicha o'sishi kuzatilmoqda. Oziq-ovqat mahsulotlari eksporti o'tgan yilning shu davriga nisbatan 33,9 % ga pasaygan, sanoat tovarlari 6,9 % ga ko'paygan.

Import tarkibining umumiy hajmidan 28,1 % ni mashina va asbob-uskunalar hamda 15,9 % ni sanoat tovarlari tashkil qiladi.



## Eksport tarkibi

	Eksportning umumiy hajmidagi ulushi, foiz hisobida		2023- yil yanvar - iyunga nisbatan, foiz hisobida
	2023- yil yanvar - iyun	2024- yil yanvar - iyun	
<b>Eksport tarkibi</b>	<b>100,0</b>	<b>100,0</b>	<b>112,0</b>
oziq-ovqat mahsulotlari va tirik hayvonlar	5,3	3,1	58,5
ichimliklar va tamaki	1,9	1,5	78,9
Nooziq-ovqat xomashyo, yoqilg'idan tashqari	1,2	1,0	83,3
Mineral yoqilg'i, yog'lash moylari va shunga o'xshash materiallar	3,6	5,4	150,0
Hayvonlar va o'simliklar moylari (yog'lari), yog'lar va mumlar	-	-	-
Kimyoviy vositalar va boshqa toifalarga kiritilmagan shunga o'xshash mahsulotlar	7,3	6,1	83,6
Asosan material turiga qarab klassifikatsiyalangan sanoat tovarlari	18,6	17,7	95,2
Mashinalar va transport asbob-uskunalari	9,5	10,4	109,5
Turli xil tayyor buyumlar	4,1	3,7	90,2
Xizmatlar	47,7	50,2	105,2
Boshqa tovarlar	0,8	0,9	112,5



## Import tarkibi

	Importning umumiy hajmidagi ulushi, foiz hisobida		2023- yil yanvar - iyunga nisbatan, foiz hisobida
	2023- yil yanvar - iyun	2024- yil yanvar - iyun	
<b>Import tarkibi</b>	<b>100,0</b>	<b>100,0</b>	<b>112,5</b>
oziq-ovqat mahsulotlari va tirik xayvonlar	9,6	8,5	88,5
ichimliklar va tamaki	0,9	1,1	122,2
Nooziq-ovqat xomashyo, yoqilg'idan tashqari	1,5	1,1	73,3
Mineral yoqilg'i, yog'lash moylari va shunga o'xshash materiallar	7,9	14,8	187,3
Hayvonlar va o'simliklar moylari (yog'lari), yog'lar va mumlar	1,3	0,8	61,5
Kimyoviy vositalar va boshqa toifalarga kiritilmagan shunga o'xshash mahsulotlar	14,7	13,5	91,8
Asosan material turiga qarab klassifikatsiyalangan sanoat tovarlari	16,4	15,9	97,0
Mashinalar va transport asbob-uskunolari	32,6	28,1	86,2
Turli xil tayyor buyumlar	4,8	4,7	97,9
Xizmatlar	6,1	8,1	132,8
Boshqa tovarlar	4,2	3,4	81,0



## Aholi jon boshiga to'g'ri keladigan eksport (2024-yil yanvar-iyun oylarida)

	2024- yil yanvar-iyun (AQSH.dollar)	2023- yil yanvar-iyun nisbatan % da
<b>Toshkent shahri</b>	<b>868,6</b>	<b>109,1</b>
Bektemir	495,4	67,2
Uchtepa	246,8	2,4 m.
Yunusobod	799,6	123,8
Mirzo Ulug'bek	253,9	118,0
Mirobod	4 295,3	136,7
Shayxontohur	474,8	65,8
Olmazor	295,2	109,2
Sergeli	1 251,4	102,7
Yakkasaroy	2 962,3	97,0
Yashnobod	546,7	69,5
Yangihayot	582,6	130,3
Chilonzor	686,8	99,1

Joriy yilning yanvar-iyun oylarida Toshkent shahrining eksportida aholi jon boshiga to'g'ri keladigan, yuqori ulushga ega tumanlar Mirobod 4 295,3 AQSH.dollari (o'tgan yilning mos davriga nisbatan 36,7 foizga) o'sgan, Yakkasaroy 2 962,3 AQSH.dollari (o'tgan yilning mos davriga nisbatan 3,0 foizga) kamaygan va Sergeli 1 251,4 AQSH.dollari (o'tgan yilning mos davriga nisbatan 2,7 foizga) o'sgan bo'lib, past ko'rsatgichga Olmazor 295,2 AQSH.dollari (o'tgan yilning mos davriga nisbatan 9,2 foizga o'sgan), M.Ulug'bek 253,9 AQSH.dollari (o'tgan yilning mos davriga nisbatan 18,0 foizga o'sgan) va Uchtepa 246,8 AQSH.dollari (o'tgan yilning mos davriga nisbatan 2,4 m. o'sgan) hissasiga to'g'ri keladi.



## Aholi jon boshiga to'g'ri keladigan import (2024-yil yanvar-iyun oylarida)

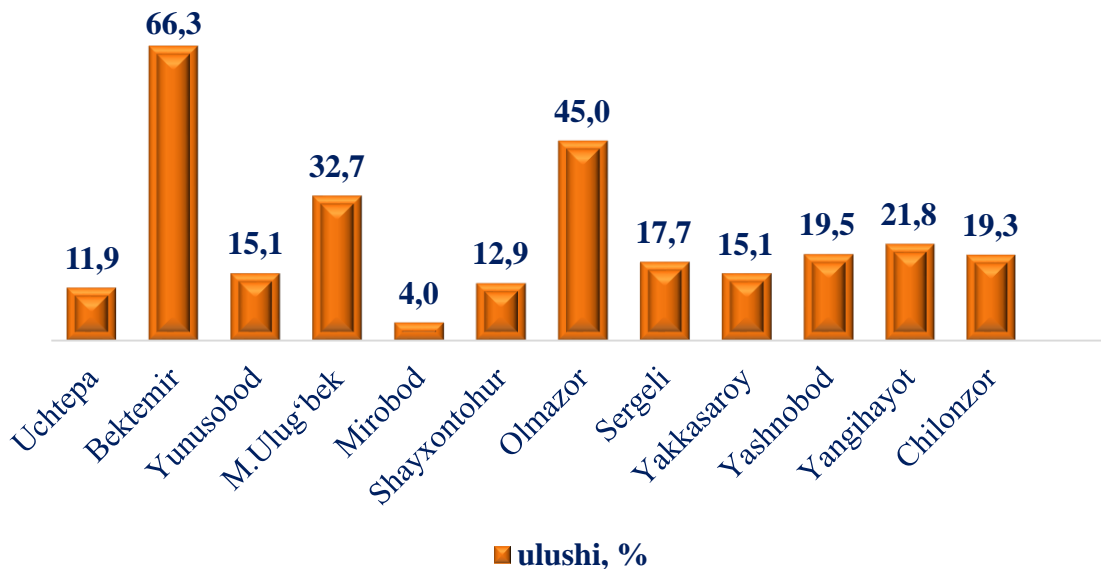
	2024- yil yanvar-iyun (AQSH.dollar)	2023- yil yanvar-iyunga nisbatan % da
<b>Toshkent shahri</b>	<b>3 233,4</b>	<b>109,6</b>
Bektemir	5 688,1	116,1
Uchtepa	971,8	96,6
Yunusobod	2 844,5	104,0
Mirzo Ulug'bek	3 826,3	193,8
Mirobod	9 556,2	91,2
Shayxontohur	1 928,4	136,7
Olmazor	1 866,1	98,0
Sergeli	3 907,7	86,5
Yakkasaroy	7 531,5	138,3
Yashnobod	2 334,0	93,1
Yangihayot	1 638,4	125,2
Chilonzor	4 302,2	90,4

2024-yilning yanvar-iyun oylarida Toshkent shahrining importida aholi jon boshiga to'g'ri keladigan, yuqori ulushga ega tumanlar Mirobod 9 556,2 AQSH.dollar (o'tgan yilning mos davriga nisbatan 8,8 foizga kamaygan), Yakkasaroy 7 531,5 AQSH.dollar (o'tgan yilning mos davriga nisbatan 38,3 foizga o'sgan), Bektemir 5 688,1 AQSH.dollar (o'tgan yilning mos davriga nisbatan 16,1 foizga o'sgan) bo'lib, past ko'rsatgichga Olmazor 1 866,1 AQSH.dollar (o'tgan yilning mos davriga nisbatan 2,0 foizga kamaygan), Yangihayot 1 638,4 AQSH.dollar (o'tgan yilning mos davriga nisbatan 25,2 foizga o'sgan) va Uchtepa 971,8 AQSH.dollar (o'tgan yilning mos davriga nisbatan 3,4 foizga kamaygan) hissasiga to'g'ri keladi.



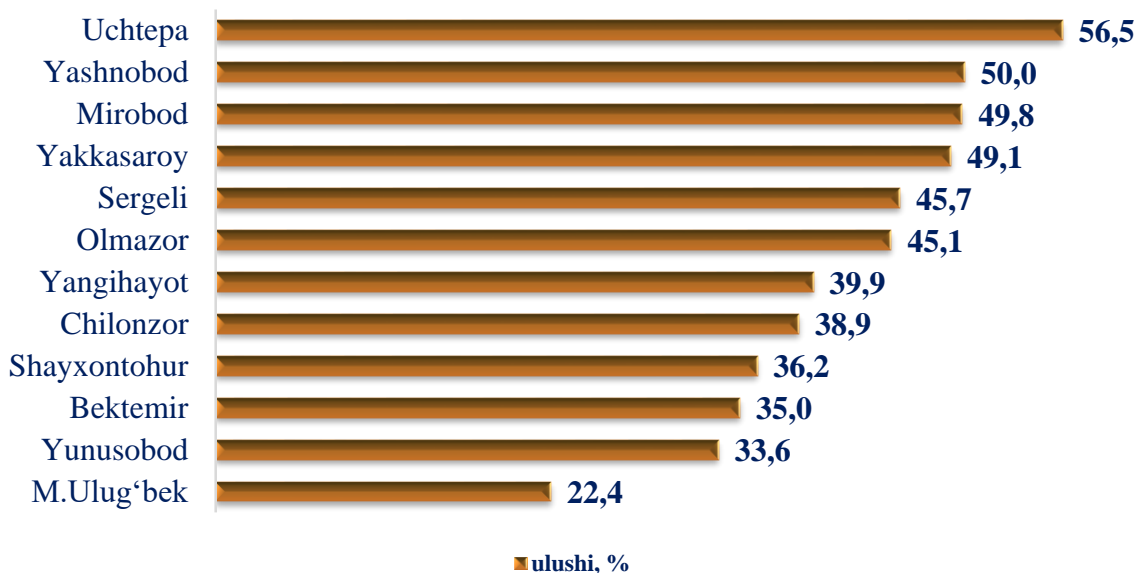


## Eksport tovarlarni kichik biznes ulushi (2024-yil yanvar-iyun oylari, tumanlar kesmida)



Joriy yilning yanvar-iyun oylarida Toshkent shahrining kichik biznes ulushi eksportda yuqori ulushga ega tumanlar Bektemir 66,3 foiz, Olmazor 45,0 foiz, M.Ulug'bek 32,7 foizga, o'sgan bo'lib, past ko'rsatkichga Shayxontohur 12,9 foiz, Uchtepa 11,9 foiz va Mirobod 4,0 foiz hissasiga to'g'ri keladi.

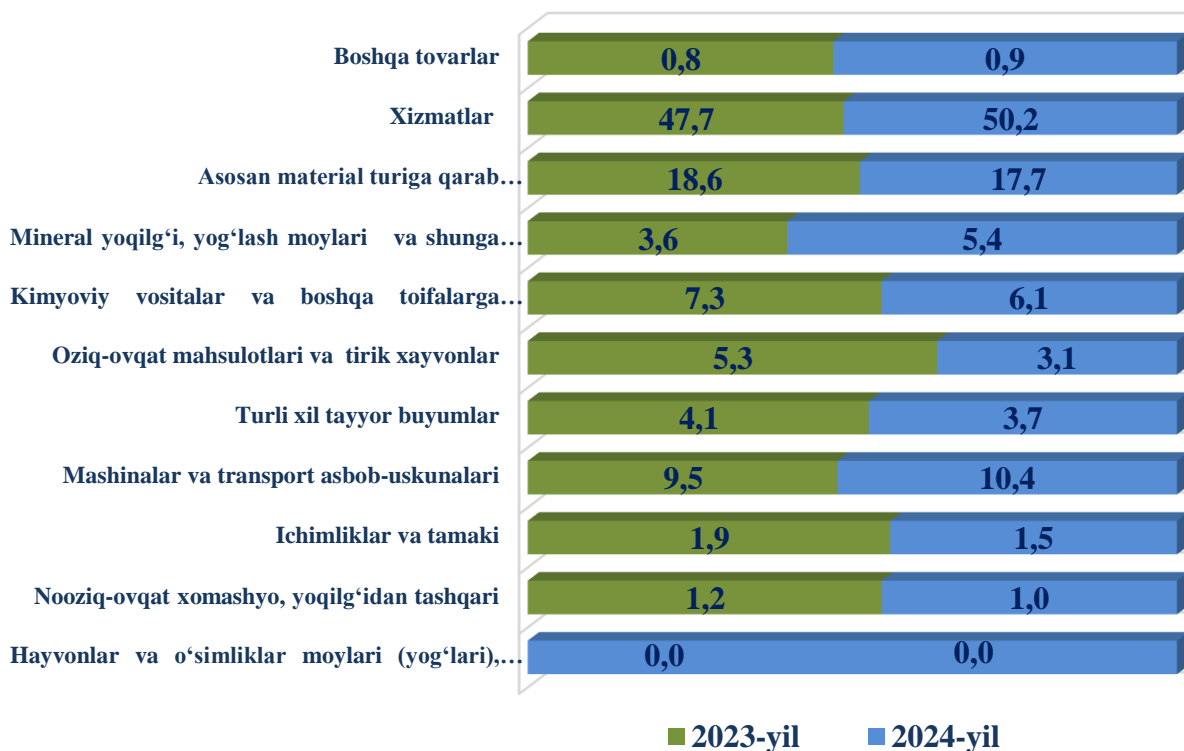
## Import tovarlarni kichik biznes ulushi (2024-yil yanvar-iyun oylari, tumanlar kesmida)



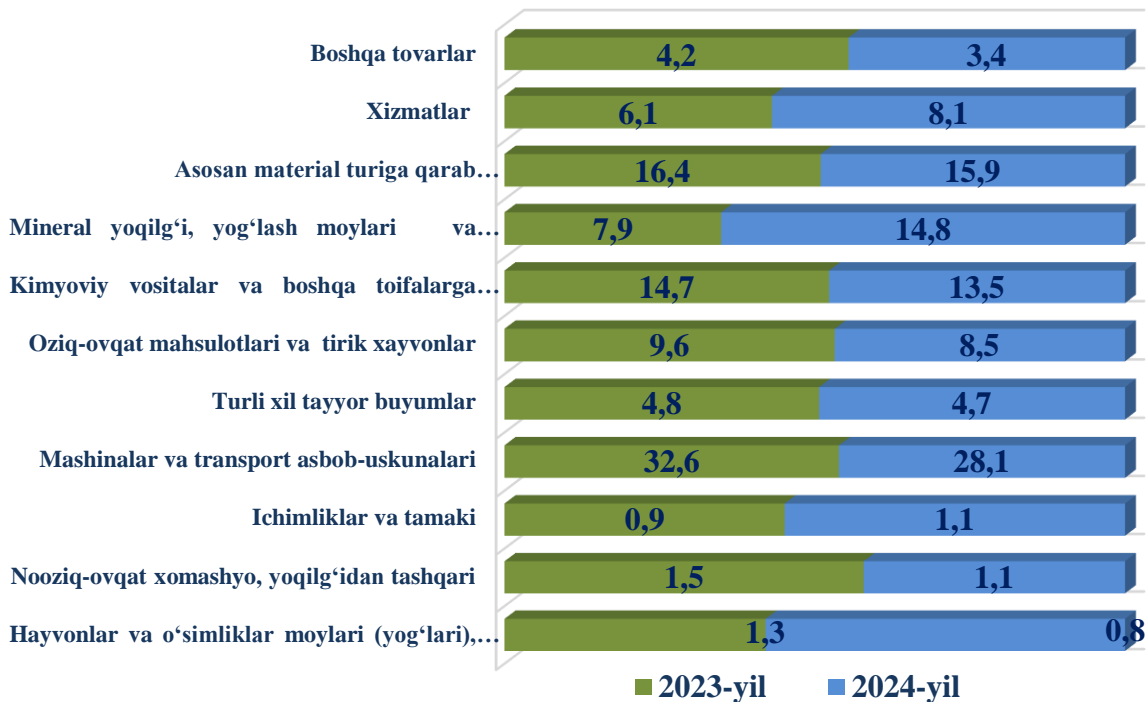
Joriy yilning yanvar-iyun oylarida Toshkent shahrining kichik biznes ulushi importda yuqori ulushga ega tumanlar Uchtepa 56,5 foiz, Yashnobod 50,0 foiz, Mirobod 49,8 foiz bo'lib, past ko'rsatkichga Bektemir 35,0 foiz, Yunusobod 33,6 foiz va M.Ulug'bek 22,4 foiz tumanlari hissasiga to'g'ri keldi.



## Tovar va xizmatlarning eksport tarkibi, jamiga nisbatan, foizda (yanvar-iyun oylarida)



## Tovar va xizmatlarning import tarkibi, jamiga nisbatan, foizda (yanvar-iyun oylarida)





### Hududlar kesimida tovar va xizmatlarning eksport tarkibi, (ming. AQSh doll), 2024- yil yanvar-iyun oylarida

	oziq-ovqat mahsulotlari va tirik xayvonlar	ichimliklar va tamaki	nooziq-ovqat xom-ashyo, yoqilg'idan tashqari	mineral yoqilg'i, yog'lash moylari va shunga o'xshash materiallar	hayvonlar va o'simliklar moylari (yog'lari), yog'lar va mumlar
<b>Toshkent shahri</b>	<b>82 730,1</b>	<b>38 865,1</b>	<b>25 227,4</b>	<b>143 971,0</b>	<b>725,0</b>
Bektemir	3 844,0	14,6	150,9	-	-
Uchtepa	3 557,6	2 207,4	2 714,7	599,3	-
Yunusobod	9 996,8	21 792,3	718,5	66 023,7	-
Mirzo Ulug'bek	7 439,7	1 437,9	367,4	50,4	-
Mirobod	2 116,7	1 216,4	1 473,0	465,8	20,9
Shayxontohur	3 600,6	-	1 161,8	0,1	-
Olmazor	10 921,1	1 205,2	1 776,0	127,2	50,6
Sergeli	2 564,2	22,6	608,3	29 209,7	-
Yakkasaroy	5 089,4	7 176,8	294,1	629,4	4,8
Yashnobod	9 556,6	2 589,3	13 901,6	23,7	-
Yangihayot	4 986,3	268,0	739,9	-	426,8
Chilonzor	19 057,1	934,8	1 321,2	46 841,9	221,9
Tumandan tashqari	-	-	-	-	-



	Kimyoviy vositalar va boshqa toifalarga kiritilmagan shunga o'xshash mahsulotlar	Asosan material turiga qarab klassifikatsiyalangan sanoat tovarlari	Mashinalar va transport asbob-uskunalar	Turli xil tayyor buyumlar	Xizmatlar	Boshqa tovarlar
<b>Toshkent shahri</b>	<b>161 373,9</b>	<b>470 943,7</b>	<b>276 349,9</b>	<b>98 830,4</b>	<b>1 334 138,8</b>	<b>23 090,4</b>
Bektemir	274,2	6 330,5	49 208,9	13 022,0	1065,7	124,3
Uchtepa	5 432,2	7 633,8	3 939,0	4 234,4	52,4	192,9
Yunusobod	1 338,2	7 743,2	26 769,2	6 470,4	154520,2	7204,0
Mirzo Ulug'bek	1 634,2	26 636,7	17 991,9	4 623,5	19247,3	4986,4
Mirobod	3 214,2	5 546,0	132 031,6	3 647,8	505114,5	1469,4
Shayxontohur	118 248,7	23 688,6	4 151,8	4 530,5	17850,3	679,3
Olmazor	4 367,7	77 499,4	2 813,7	10 680,7	10 008,4	488,4
Sergeli	1 021,0	106 961,1	5 567,4	3 968,7	58 442,3	3746,8
Yakkasaroy	9 527,9	14 144,9	19 640,4	19 178,5	323 586,2	635,6
Yashnobod	6 142,9	47 374,9	10 755,7	6 173,6	67 541,8	1361,8
Yangihayot	5 392,5	79 277,5	2 362,7	8 717,0	-	1174,0
Chilonzor	4 755,4	68 048,8	1 105,2	13 568,3	32 344,3	1027,5
Tumandan tashqari	24,8	58,3	12,4	15,1	144 365,6	-



### Hududlar kesimida tovar va xizmatlarning import tarkibi, (ming. AQSh doll) 2024- yil yanvar-iyun oylarida

	oziq-ovqat mahsulotlari va tirik xayvonlar	ichimliklar va tamaki	nooziq- ovqat xom- ashyo, yoqilg'ida n tashqari	mineral yoqilg'i, yog'lash moylari va shunga o'xshash material lar	hayvonlar va o'simliklar moylari (yog'lari), yog'lar va mumlar
<b>Toshkent shahri</b>	<b>843 094,2</b>	<b>105 267,3</b>	<b>108 503,1</b>	<b>1 466 507,2</b>	<b>81 638,7</b>
Bektemir	28 532,8	656,8	6 179,1	3 662,9	8 145,9
Uchtepa	35 239,1	17,2	5 843,7	2 642,7	436,1
Yunusobod	42 985,8	20 527,3	19 770,3	96 508,3	5 286,5
Mirzo Ulug'bek	47 047,6	25 297,2	6 877,6	775 412,4	1 470,0
Mirobod	84 307,0	28 802,6	3 091,5	57 272,5	30 497,2
Shayxontohur	49 741,7	476,0	19 328,3	12 868,1	7 701,6
Olmazor	96 064,7	2 185,1	17 374,6	15 450,9	2 549,6
Sergeli	84 561,8	3 569,3	7 802,2	7 655,1	9 250,5
Yakkasaroy	113 582,9	9 211,6	2 908,1	69 521,8	3 997,9
Yashnobod	78 213,2	2 802,4	9 527,1	15 649,5	795,5
Yangihayot	44 619,7	467,1	2 085,3	1 050,9	6 528,7
Chilonzor	138 171,1	11 254,9	7 715,2	408 812,0	4 979,2
Tumandan tashqari	26,7	-	-	-	-



*davomi...*

	Kimyoviy vositalar va boshqa toifalarga kiritilmagan shunga o'xshash mahsulotlar	Asosan material turiga qarab klassifikatsiyalangan sanoat tovarlari	Mashinalar va transport asbob-uskunolari	Turli xil tayyor buyumlar	Xizmatlar	Boshqa tovarlar
<b>Toshkent shahri</b>	<b>1 329 696,6</b>	<b>1 570 924,5</b>	<b>2 781 641,8</b>	<b>463 533,5</b>	<b>797 309,3</b>	<b>339 725,7</b>
Bektemir	36 343,4	99 284,0	80 172,6	18 589,0	0,0	9976,9
Uchtepa	103 042,9	29 026,4	162 231,7	6 586,7	10,3	5877,6
Yunusobod	107 875,9	110 601,7	376 408,6	76 674,2	128 302,8	91436,0
Mirzo Ulug'bek	75 807,5	63 636,1	226 973,1	31 069,2	5 721,7	12931,1
Mirobod	148 338,5	150 768,1	538 704,0	59 943,6	325 829,3	32627,7
Shayxontohur	66 768,9	160 198,6	250 652,2	47 550,7	53 284,5	37791,1
Olmazor	286 817,2	93 341,6	82 697,0	35 048,4	98 551,6	28105,7
Sergeli	89 745,9	129 829,1	283 480,4	14 557,3	11 143,2	20754,9
Yakkasaroy	137 005,4	249 644,7	328 915,4	55 749,1	17 496,1	28717,6
Yashnobod	94 542,9	224 496,2	176 133,1	53 748,0	27 815,7	22558,1
Yangihayot	29 129,7	121 394,8	74 550,1	4 263,9	660,4	5902,5
Chilonzor	154 064,7	138 650,5	200 559,6	59 743,2	18 258,2	43038,5
Tumandan tashqari	213,7	52,8	164,1	10,2	110 235,4	8,0



O‘zbekiston iqtisodiyotini rivojlantirish strategiyasi diversifikatsiyalangan va raqobatbardosh iqtisodiyotni yaratishga, innovatsion texnologiyalar va bozorni boshqarishning yangi usullaridan foydalangan holda milliy resurslardan maksimal darajada foydalanishga yo‘naltirilgan. Mamlakatning tashqi iqtisodiy faoliyati xususan, tashqi savdo sohasida amalga oshirilayotgan islohotlarning pirovard natijasi aholining turmush darajasiga bevosita o‘z ta‘sirini o‘tkazadi.

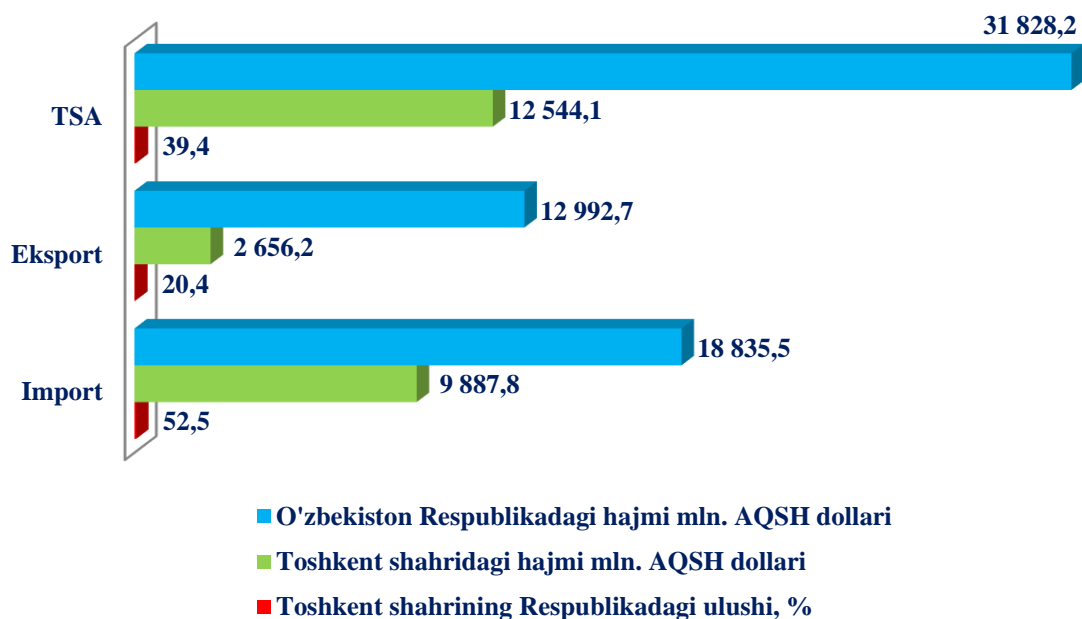
Iqtisodiyotning real sektori tarmoqlari va korxonalarining barqaror va uzluksiz ishlashini ta‘minlash uchun respublikada zarur resurslar bazasi yaratilgan. Eksport tarkibida sezilarli o‘zgarishlarga import tovarlarning o‘rnini bosadigan mahsulotlar ishlab chiqarish va sanoat ishlab chiqarishni diversifikatsiya qilish natijasida erishildi.

Toshkent shahrining 2024- yil yanvar-iyun holatida tashqi savdo aylanmasi Respublikaning tashqi savdo aylanmasida eng yuqori ulushga ega bo‘lib, 39,4 % ni tashkil etadi.

Toshkent shahrining 2024- yil yanvar-iyun holatida eksport hajmi Respublika eksport hajmida eng yuqori ulushga ega bo‘lib, 20,4 % ni tashkil etadi.

Toshkent shahrining 2024- yil yanvar-iyun holatida import hajmi Respublika import hajmida eng yuqori ulushga ega bo‘lib, 52,5 % ni tashkil etadi.

### 2024 yil yanvar-iyun





## STATISTIK KO'RSATKICHLARGA IZOHLAR

**Tovar** – har qanday ko‘chma mulk, shu jumldan valyuta va valyuta qimmatliklari, elektr, issiqlik va boshqa energiya turlari, transport vositalari (yo‘lovchilar va tovarlar tashish uchun ishlatiladigan transport vositalari, shu jumladan konteynerlar va boshqa transport uskunalari bundan mustasno), intellektual mulk obyektlari.

**Tovarlar eksporti** – agar qonunchilikda boshqa tartib ko‘zda tutilmagan bo‘lsa, tovarlarni O‘zbekiston Respublikasi bojxona chegarasidan qaytarib olib kirish majburiyatisiz olib chiqish.

**Tashqi savdo aylanmasi** – mamlakatning muayyan davrdagi eksport va import qiymatlari summasi.

**Tovarlar kelib chiqqan mamlakat** – tovar to‘liq ishlab chiqarilgan yoki yetarli darajada qayta ishlov berilgan mamlakat (tovar yetarli darajada qayta ishlov berilgan mamlakat “Bojxona tarifi to‘g‘risida”gi O‘zbekiston Respublikasi qonunining 26- moddasiga asosan aniqlanadi).

**Tovarlarning belgilangan manzili** – yuklab jo‘natish paytida tovar yetkazib berilishi belgilangan mamlakat sifatida ma‘lum bo‘lgan mamlakat.

**Tovarlarning statistik qiymati** – shartnoma valyutasidan qat‘i nazar yagona bazisga keltirilgan shartnoma bo‘yicha tovarlar qiymati.

**Xizmatlar (ishlar) eksporti** — O‘zbekiston Respublikasining rezidentlari tomonidan norezidentlarga, iqtisodiy geografik joylashuvidan qat‘i nazar, ko‘rsatilgan xizmatlar (bajarilgan ishlar).

**Xizmatlar (ishlar) importi** — norezidentlar tomonidan O‘zbekiston Respublikasi rezidentlariga, iqtisodiy geografik joylashuvidan qat‘i nazar, ko‘rsatilgan xizmatlar (bajarilgan ishlar).