



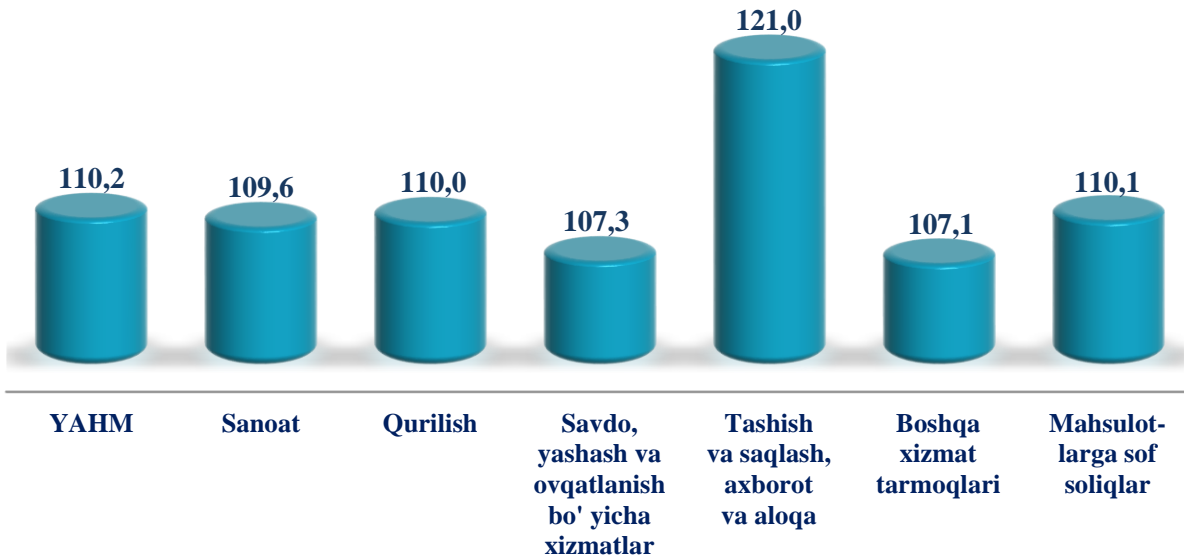
Dastlabki ma'lumotlarga ko'ra, 2024-yilning yanvar-iyunda Toshkent shahri bo'yicha yalpi hududiy mahsulot (keyingi o'rinlarda –YAHM) hajmi joriy narxlar 107 661,5 mlrd.so'mni tashkil etdi va 2023- yilning yanvar-iyun bilan taqqoslaganda 10,2 % ga o'sdi.

**Yanvar-iyun oylari uchun iqtisodiy faoliyat turlari bo'yicha
YAHM ishlab chiqarish**

	mlrd. so'm		2023-yil yanvar-iyunga nisbatan foiz hisobida
	2023-yil	2024-yil	
I. Yalpi hududiy mahsulot, jami	83 919,8	107 661,5	110,2
<i>shu jumladan:</i>			
Tarmoqlarning yalpi qo'shilgan qiymati	75 990,6	97 086,8	110,3
Mahsulotlarga sof soliqlar	7 929,2	10 574,7	110,1
II. Tarmoqlarning yalpi qo'shilgan qiymati	75 990,6	97 086,8	110,3
Sanoat (qurilishni qo'shgan holda)	28 745,6	36 730,9	109,7
Sanoat	21 716,8	28 770,0	109,6
Qurilish	7 028,8	7 960,9	110,0
Xizmatlar	47 245,0	60 355,9	110,6
Savdo, yashash va ovqatlanish bo'yicha xizmatlar	12 498,8	14 747,2	107,3
Tashish va saqlash, axborot va aloqa	11 618,3	16 051,3	121,0
Boshqa xizmat tarmoqlari	23 127,9	29 557,4	107,1

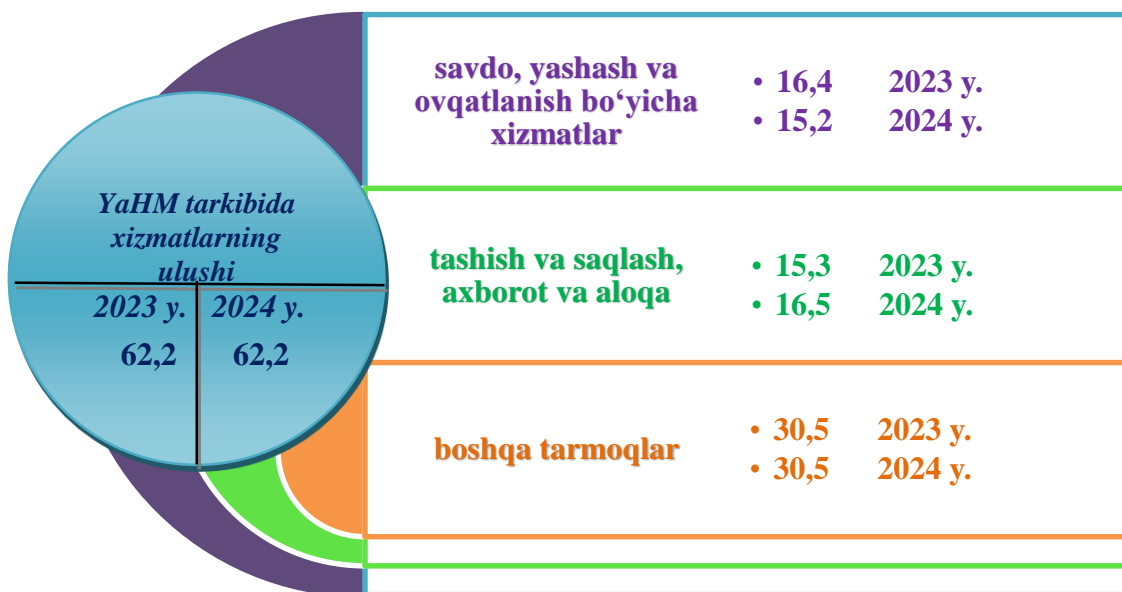


YAHMning iqtisodiy faoliyat turlari bo'yicha o'sish sur'atlari, foizda
(2024- yil yanvar-iyun oylarida)



Toshkent shahri iqtisodiyotning asosiy tarmoqlarida kuzatilgan o'sish sur'atlari YAHM o'sishida asosiy omil bo'lib xizmat qildi. Jumladan, sanoat ishlab chiqarish indeksi –109,6 % ni tashkil etib (YAHM tarkibidagi ulushi 29,6 %), qurilish – 110,0 % (8,2 %), savdo, yashash va ovqatlanish bo'yicha xizmatlar – 107,3 % (15,2 %), tashish va saqlash, axborot va aloqa – 121,0 % (16,5 %) va xizmat ko'rsatuvchi boshqa tarmoqlar – 107,1 % (30,5 %) ni tashkil etdi.

Xizmatlar sohasining yalpi qo'shilgan qiymati tarkibi
(jamiga nisbatan foizda)





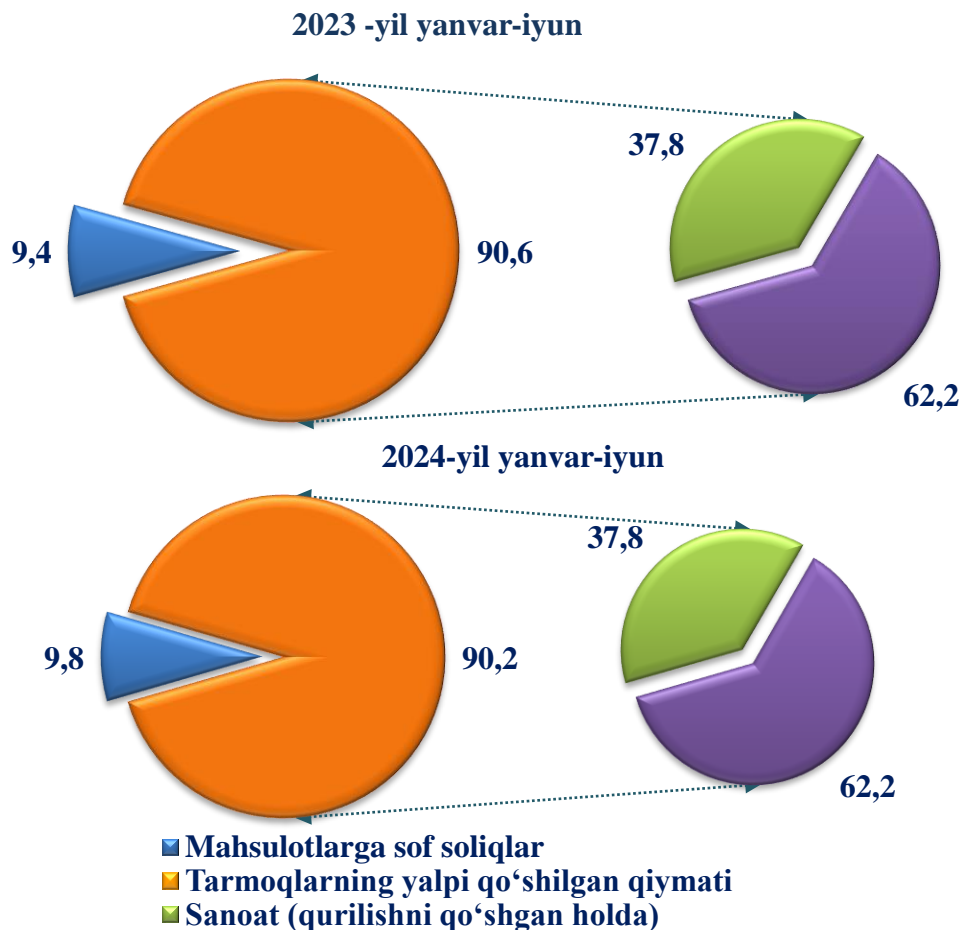
Toshkent shahrida YaHM aholi jon boshiga 2024-yil yanvar-iyun oylarida 35 206,5 ming.so‘mni tashkil etib o‘tgan yilning mos davriga nisbatan 7,4 % ga o‘tdi.

Yalpi hududiy mahsulotda aholi jon boshi (yanvar-iyun oylarida)



2024-yil yanvar-iyun oylari davomida Toshkent shahri bo‘yicha savdo, yashash va ovqatlanish bo‘yicha xizmatlarning yalpi hududiy mahsulot tarkibidagi ulushi 15,2 % ni (2023- yil yanvar-iyunda 16,4 %), tashish va saqlash, axborot va aloqa sohasida yalpi hududiy mahsulot tarkibidagi ulushi 16,5 % ni (2023- yil yanvar-iyunda 15,3 %), xizmat ko‘rsatuvchi boshqa tarmoqlar sohasida yalpi hududiy mahsulot tarkibidagi 30,5 % ni (2023- yil yanvar-iyunda 30,5 %) tashkil etdi.

Yalpi hududiy mahsulotning tarmoqlar bo‘yicha tarkibi, (jamiga nisbatan foizda)





Toshkent shahri iqtisodiyotining barcha tarmoqlarida yaratilgan yalpi qo‘shilgan qiymat (YAQQ) hajmi umumiy yalpi hududiy mahsulotning 90,2 % ni, mahsulotlarga sof soliqlar esa 9,8 % ni tashkil etdi.

Sanoat (qurilishni qo‘shgan holda) tarmog‘i yalpi hududiy mahsulotning tarmoqlar bo‘yicha tarkibidagi ulushi hisobot yilida 37,8 % ni tashkil etdi. Xizmatlar sohasining yalpi hududiy mahsulotning tarkibidagi ulushi esa 62,2 % ni tashkil etdi.

Shu bilan birga, Toshkent shahrida yirik korxonalar iqtisodiy faoliyati jadallashishi oqibatida YAHMda kichik biznesning ulushi 48,4 % ni tashkil qildi.

Yalpi hududiy mahsulotda kichik biznes ulushi

(yanvar-iyun oylari, jamiga nisbatan ulushi)



O‘zbekiston Respublikasi bo‘yicha YAIMni shakllantirishda Toshkent shahrining qo‘shgan hissasi 19,0 % ni tashkil etib, o‘tgan yilning shu davriga nisbatan 1,3 punktga o‘sgan.

Yalpi ichki mahsulotda Toshkent shahrining ulushi, foizda



■ O‘zbekiston Respublikasi ■ Toshkent shahri



STATISTIK KO'RSATKICHLARGA IZOHLAR

Yalpi hududiy mahsulot- milliy hisoblar tizimining asosiy ko'rsatkichlari bo'lib, muayyan davrda mintaqaning iqtisodiy hududida joylashgan rezident-institSIONAL birliklar ishlab chiqarish faoliyatining yakuniy natijasini ifodalaydi.

Aholi jon boshiga Yalpi hududiy mahsulot – muayyan davrda joriy narxlardagi Yalpi hududiy mahsulot hajminimamlakat (hudud)ning o'rtacha aholisi soniga bo'lish orqali aniqlanadi.

Yalpi qo'shilgan qiymat - ishlab chiqarilgan tovarlar va xizmatlar qiymati (ishlab chiqarish) hamda ishlab chiqarish jarayonida to'laligacha iste'mol qilingan tovarlar va xizmatlar qiymati (oraliq iste'mol) o'rtasidagi farq orqali aniqlanadi.

Mahsulotlar uchun soliqlar- tovar yoki xizmatlarning bir birligiga, yani rezidentlar tomonidan ishlab chiqariladigan, sotiladigan yoki import qilinadigan tovarlar va xizmatlarning miqdori yoki qiymatiga mutanosib tarzda solinadigan soliqlar. Ularga qo'shilgan qiymat solig'i, aksizlar, eksport va import uchun soliqlar hamda boshqalar kiradi.

Mahsulotlar uchun sof soliqlar- mahsulotlar uchun soliqlar mahsulotlar uchun subsidiyalarni ayirish orqali aniqlanadi.

Mahsulotlar uchun subsidiyalar- davlat budjetidan tovarlar yoki xizmatlarning bir birligiga, ya'ni rezidentlar tomonidan ishlab chiqariladigan, sotiladigan yoki import qilinadigan tovarlar va xizmatlarning miqdori yoki qiymatiga mutanosib tarzda to'lanadigan mablag'lar (subsidiyalar).

Yalpi hududiy mahsulot fizik hajm indeksi (o'sish sur'ati) doimiy narxlarda, ya'ni o'tgan yilning mos davri narxlarida hisoblangan hisobot davri Yalpi hududiy mahsulotni (real Yalpi hududiy mahsulot), joriy narxdagi o'tgan yilning mos davri Yalpi hududiy mahsulotga nisbati orqali aniqlanadi.

Yalpi hududiy mahsulot deflyator indeksi - iqtisodiyotda narxlarning o'rtacha o'zgarishini ifodalaydi va nominal yalpi hududiy mahsulotning (joriy narxlardagi hisobot) davri Yalpi hududiy mahsulot) real Yalpi hududiy mahsulotga nisbati orqali hisoblanadi.