



Toshkent shahar tashqi savdo aylanmasi 2024-yil yanvar–sentabr oylarida 18 694,1 mln. AQSH dollari, jumladan eksport 3 975,6 mln. AQSH dollari, import 14 718,5 mln. AQSH dollari tashkil etdi.

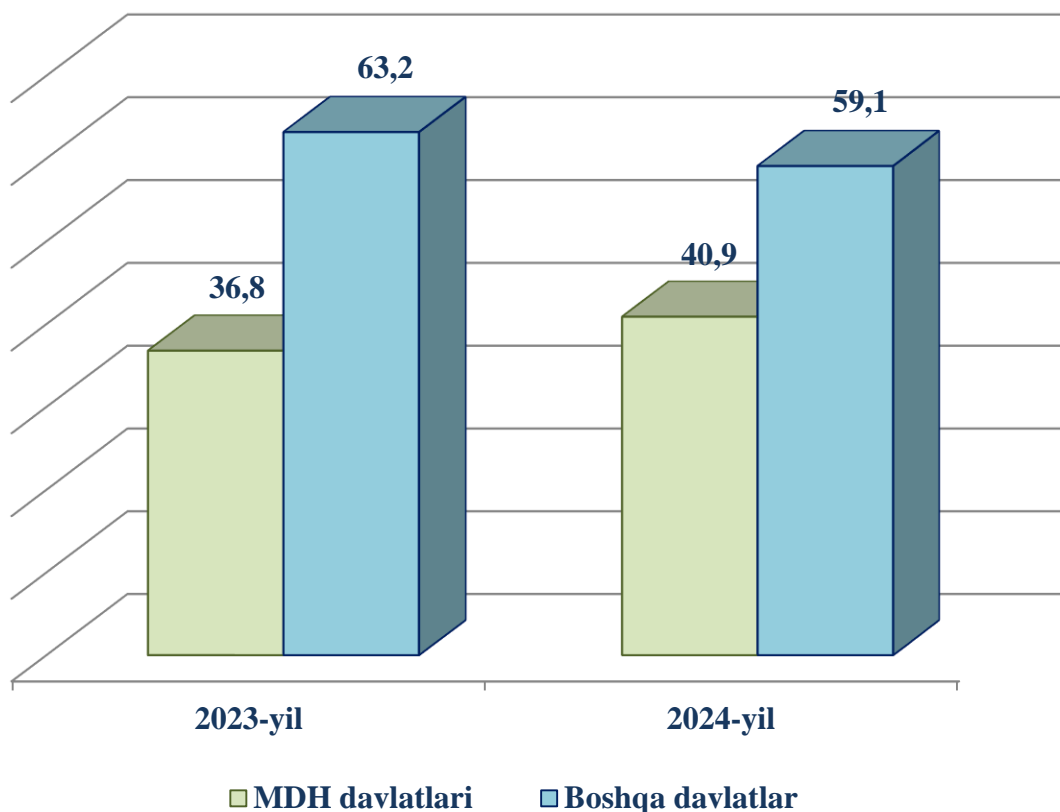
Tashqi savdo saldosi - 10 742,9 mln. AQSh dollari, shu jumladan MDH davlatlari bilan - 4 323,4 mln. AQSH dollari va boshqa davlatlar bilan minus - 6 419,5 mln. AQSH dollari tashkil etdi.

Toshkent shahrining tashqi savdo aylanmasi (2024- yil yanvar–sentabr oylarida)

	mln. AQSh dollari	2023- yilning yanvar-sentabrga nisbatan, % hisobida	Jamiga nisbatan ulushi, % hisobida
Tashqi savdo aylanmasi	17 198,3	18 694,1	100,0
MDH davlatlari	6 330,0	7 652,5	40,9
boshqa davlatlar	10 868,3	11 041,6	59,1
Eksport	3 668,8	3 975,6	21,3
MDH davlatlari	1 641,4	1 664,5	41,9
boshqa davlatlar	2 027,4	2 311,1	58,1
Import	13 529,5	14 718,5	78,7
MDH davlatlari	4 688,6	5 988,0	40,7
boshqa davlatlar	8 840,9	8 730,5	59,3
Saldo	-9 860,7	-10 742,9	x
MDH davlatlari	-3 047,3	-4 323,4	x
boshqa davlatlar	-6 813,4	-6 419,5	x



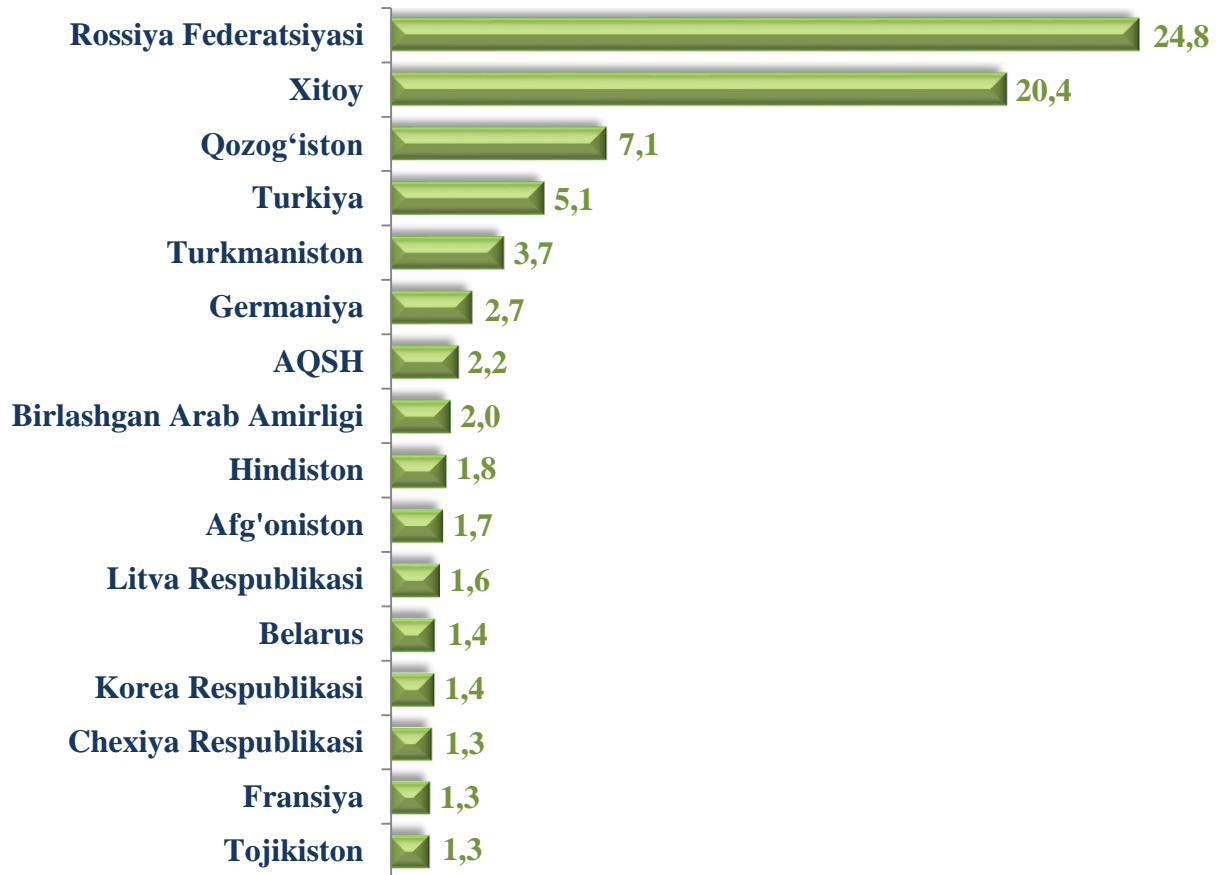
MDH va boshqa davlatlarning Toshkent shahar tashqi savdo aylanmasidagi ulushi, foizda (2024- yil yanvar-sentabr)



Toshkent shahrining 2024-yil yanvar-sentabr holatiga tashqi savdo aylanmasidagi ulushining 40,9 % MDH davlatlariga to‘g‘ri keladi, qolgan 59,1 % boshqa davlatlar hissasiga to‘g‘ri keladi. Bu ko‘rsatkichlar 2023-yilda mos ravishda 36,8 % MDH davlatlariga to‘g‘ri kelgan bo‘lsa, qolgan 63,2 % boshqa davlatlar hissasiga to‘g‘ri keldi. Toshkent shahrining MDH davlatlari bilan olib borilgan tashqi savdo aylanmasi 2024- yilning yanvar-sentabr holatiga 7 652,5 mln. AQSh dollarni tashkil qilgan bo‘lsa, o‘tgan yilning mos davriga nisbatan 120,9 % o‘shish kuzatilgan. MDH davlatlari orasida Rossiya, Qozog‘iston, Turkmaniston, Belarus Respublikasi, Tojikiston va Qirg‘iziston Respublikasi davlatlari tashqi savdo aylanmasida asosiy hamkorlar hisoblanib, ularning jami tashqi savdo aylanmasidagi ulushi 39,3 %ni tashkil qiladi, boshqa davlatlar orasida Xitoy, Turkiya, Germaniya, AQSH, Birlashgan Arab Amirligi, Hindiston, Afg‘oniston, Litva, Korea Respublikasi, Chexiya Respublikasi, Fransiya, Buyuk Britaniya, Gruziya va Yaponiya yetakchi hamkor davlatlar hisoblanadi.



Toshkent shahar tashqi savdo aylanmasida nisbatan katta ulushga ega bo'lgan davlatlar, foizda (2024- yil yanvar–sentabr oylarida)



Toshkent shahrining 2024- yil yanvar-sentabr holatiga tashqi savdoda eng asosiy hamkor davlatlari Rossiya Federatsiyasi (24,8 %), Xitoy (20,4 %), Qozog'iston (7,1 %), Turkiya (5,1 %) va Turkmaniston (3,7 %) hisoblanib, ularning jami tashqi savdo aylanmasidagi ulushi 61,1 % ni tashkil qiladi.

Dunyodagi mamlakatlar orasida eksportda hamkor davlatlar Rossiya Federatsiyasi, Xitoy, Afg'oniston, Qozog'iston, Turkiya, Tojikiston, Qirg'iziston va Litva davlatlari hisoblanib, ularning jami eksportdagi ulushi 68,4 % ni tashkil qiladi, importda esa hamkor davlatlar Rossiya Federatsiyasi, Xitoy, Qozog'iston, Turkmaniston, Turkiya, Germaniya, Hindiston va AQSH davlatlari hisoblanadi va ularning ulushi 71,8 % ni tashkil qiladi.



Toshkent shahar tashqi savdo aylanmasida nisbatan katta ulushga ega bo'lgan davlatlar hajmi (2024- yil yanvar–sentabr oylarida)

(mln. AQSH dollari)

	Eksport	Import	Tovar aylanmasidagi ulushi, % hisobida
Rossiya Federatsiyasi	815,0	3 824,8	24,8
Xitoy	563,9	3 256,4	20,4
Qozog'iston	295,7	1 040,8	7,1
Turkiya	290,4	659,7	5,1
Turkmaniston	28,4	671,0	3,7
Germaniya	28,3	472,7	2,7
AQSH	108,7	310,6	2,2
Birlashgan Arab Amirligi	111,4	256,5	2,0
Hindiston	13,8	327,8	1,8
Afg'oniston	312,2	9,1	1,7
Litva	116,7	185,3	1,6
Belarus	43,5	226,3	1,4
Korea Respublikasi	17,7	250,0	1,4

Toshkent shahrining eksport tarkibida qariyb barcha tovarlar va xizmatlar guruhleri bo'yicha o'sishi kuzatilmoqda. Oziq-ovqat mahsulotlari eksporti o'tgan yilning shu davriga nisbatan 19,0 % ga pasaygan, sanoat tovarlari 9,0 % ga ko'paygan.

Import tarkibining umumiy hajmidan 28,0 % ni mashina va asbob-uskunalar hamda 15,3 % ni sanoat tovarlari tashkil qiladi.



Eksport tarkibi

	Eksportning umumiy hajmidagi ulushi, foiz hisobida		2023- yil yanvar - sentabrga nisbatan, foiz hisobida
	2023- yil yanvar - sentabr	2024- yil yanvar - sentabr	
Eksport tarkibi	100,0	100,0	108,4
oziq-ovqat mahsulotlari va tirik hayvonlar	4,6	3,5	76,1
ichimliklar va tamaki	1,6	1,8	112,5
Nooziq-ovqat xomashyo, yoqilg'idan tashqari	1,2	1,0	83,3
Mineral yoqilg'i, yog'lash moylari va shunga o'xshash materiallar	3,4	5,0	147,1
Hayvonlar va o'simliklar moylari (yog'lari), yog'lar va mumlar	0,0	0,0	0,0
Kimyoviy vositalar va boshqa toifalarga kiritilmagan shunga o'xshash mahsulotlar	8,5	6,5	76,5
Asosan material turiga qarab klassifikatsiyalangan sanoat tovarlari	17,6	17,7	100,6
Mashinalar va transport asbob-uskunalar	10,0	9,1	91,0
Turli xil tayyor buyumlar	4,4	3,5	79,5
Xizmatlar	47,8	51,1	106,9
Boshqa tovarlar	0,9	0,8	88,9



Import tarkibi

	Importning umumiy hajmidagi ulushi, foiz hisobida		2023- yil yanvar - sentabrga nisbatan, foiz hisobida
	2023- yil yanvar - sentabr	2024- yil yanvar - sentabr	
Import tarkibi	100,0	100,0	108,8
oziq-ovqat mahsulotlari va tirik xayvonlar	9,1	8,8	96,7
ichimliklar va tamaki	1,0	1,1	110,0
Nooziq-ovqat xomashyo, yoqilg'idan tashqari	1,5	1,2	80,0
Mineral yoqilg'i, yog'lash moylari va shunga o'xshash materiallar	8,5	14,3	168,2
Hayvonlar va o'simliklar moylari (yog'lari), yog'lar va mumlar	1,2	0,9	75,0
Kimyoviy vositalar va boshqa toifalarga kiritilmagan shunga o'xshash mahsulotlar	15,0	13,8	92,0
Asosan material turiga qarab klassifikatsiyalangan sanoat tovarlari	17,3	15,3	88,4
Mashinalar va transport asbob-uskunalari	29,6	28,0	94,6
Turli xil tayyor buyumlar	5,0	5,0	100,0
Xizmatlar	6,6	8,0	121,2
Boshqa tovarlar	5,2	3,6	69,2



Aholi jon boshiga to'g'ri keladigan eksport (2024-yil yanvar-sentabr oylarida)

	2024- yil yanvar-sentabr (AQSH.dollar)	2023- yil yanvar-sentabrga nisbatan % da
Toshkent shahri	1 284,3	105,8
Bektemir	771,9	74,8
Uchtepa	326,2	99,8
Yunusobod	1 140,4	121,9
Mirzo Ulug'bek	373,6	100,3
Mirobod	6 160,7	124,2
Shayxontohur	752,4	65,4
Olmazor	374,2	83,4
Sergeli	1 891,6	107,9
Yakkasaroy	4 622,5	103,3
Yashnobod	803,9	75,1
Yangiheyot	899,4	143,4
Chilonzor	1 092,6	107,8

Joriy yilning yanvar-sentabr oylarida Toshkent shahrining eksportida aholi jon boshiga to'g'ri keladigan, yuqori ulushga ega tumanlar Mirobod 6 160,7 AQSH.dollari (o'tgan yilning mos davriga nisbatan 24,2 foizga) o'sgan, Yakkasaroy 4 622,5 AQSH.dollari (o'tgan yilning mos davriga nisbatan 3,3 foizga) o'sgan va Sergeli 1 891,6 AQSH.dollari (o'tgan yilning mos davriga nisbatan 7,9 foizga) o'sgan bo'lib, past ko'rsatgichga Olmazor 374,2 AQSH.dollari (o'tgan yilning mos davriga nisbatan 16,6 foizga kamaygan), M.Ulug'bek 373,6 AQSH.dollari (o'tgan yilning mos davriga nisbatan 0,3 foizga o'sgan) va Uchtepa 326,2 AQSH.dollari (o'tgan yilning mos davriga nisbatan 0,2 foizga kamaygan) hissasiga to'g'ri keladi.



Aholi jon boshiga to'g'ri keladigan import (2024-yil yanvar-sentabr oylarida)

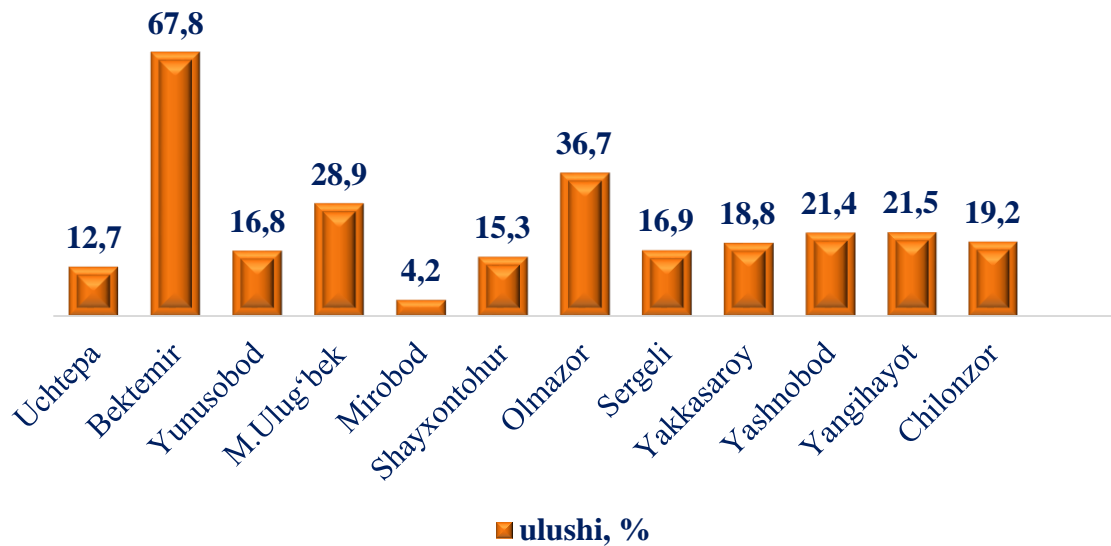
	2024- yil yanvar-sentabr (AQSH.dollar)	2023- yil yanvar-sentabrga nisbatan % da
Toshkent shahri	4 754,8	106,3
Bektemir	8 426,4	109,1
Uchtepa	1 440,2	92,8
Yunusobod	4 351,4	102,0
Mirzo Ulug'bek	6 341,3	151,8
Mirobod	13 846,5	99,0
Shayxontohur	2 744,1	104,1
Olmazor	2 581,8	91,9
Sergeli	5 622,7	80,6
Yakkasaroy	10 640,7	124,4
Yashnobod	3 440,1	90,8
Yangihayot	2 375,4	117,3
Chilonzor	6 034,2	102,6

2024-yilning yanvar-sentabr oylarida Toshkent shahrining importida aholi jon boshiga to'g'ri keladigan, yuqori ulushga ega tumanlar Mirobod 13 846,5 AQSH.dollar (o'tgan yilning mos davriga nisbatan 1,0 foizga kamaygan), Yakkasaroy 10 640,7 AQSH.dollar (o'tgan yilning mos davriga nisbatan 24,4 foizga o'sgan), Bektemir 8 426,4 AQSH.dollar (o'tgan yilning mos davriga nisbatan 9,1 foizga o'sgan) bo'lib, past ko'rsatgichga Olmazor 2 581,8 AQSH.dollar (o'tgan yilning mos davriga nisbatan 8,1 foizga kamaygan), Yangihayot 2 375,4 AQSH.dollar (o'tgan yilning mos davriga nisbatan 17,3



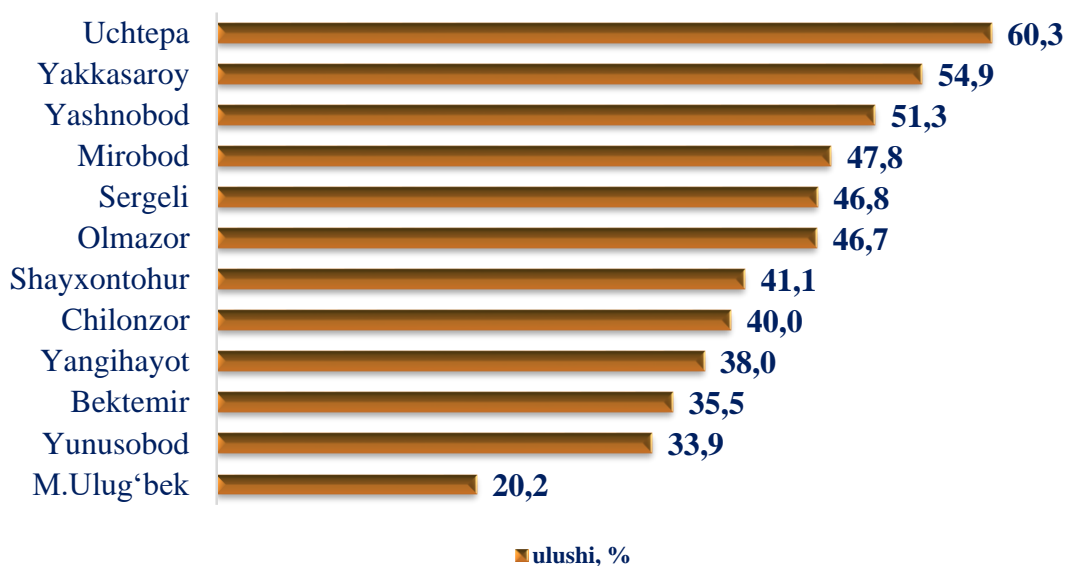
foizga oʻsgan) va Uchtepa 1 440,2 AQSH.dollar (oʻtgan yilning mos davriga nisbatan 7,2 foizga kamaygan) hissasiga toʻgʻri keladi.

Eksport tovarlarni kichik biznes ulushi (2024-yil yanvar-sentabr oylari, tumanlar kesmida)



Joriy yilning yanvar-sentabr oylarida Toshkent shahrining kichik biznes ulushi eksportda yuqori ulushga ega tumanlar Bektemir 67,8 foiz, Olmazor 36,7 foiz, M.Ulugʻbek 28,9 foizga, oʻsgan boʻlib, past koʻrsatgichga Shayxontohur 15,3 foiz, Uchtepa 12,7 foiz va Mirobod 4,2 foiz hissasiga toʻgʻri keladi.

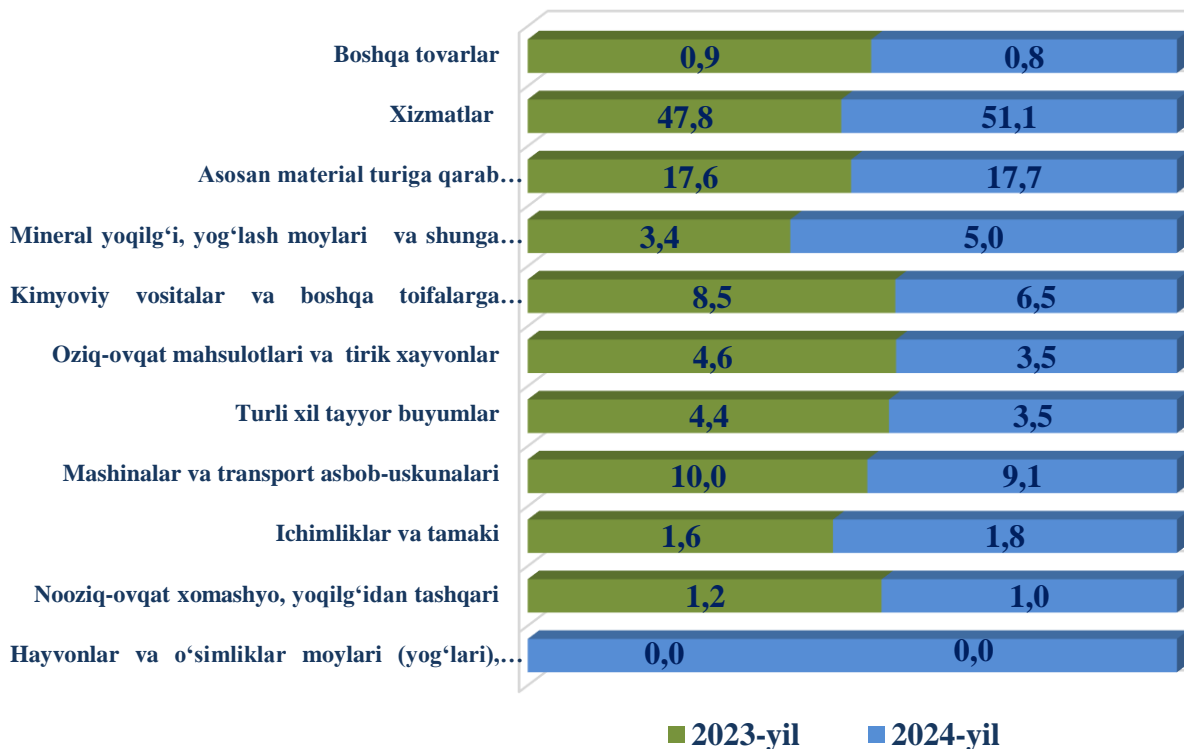
Import tovarlarni kichik biznes ulushi (2024-yil yanvar-sentabr oylari, tumanlar kesmida)



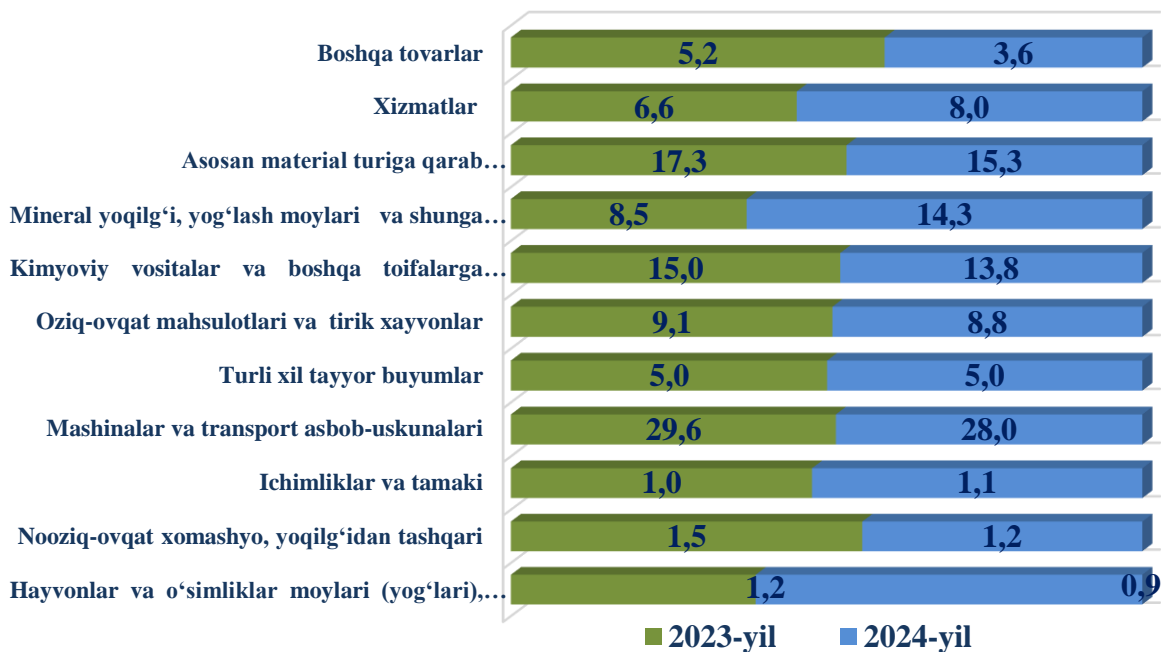


Joriy yilning yanvar-sentabr oylarida Toshkent shahrining kichik biznes ulushi importda yuqori ulushga ega tumanlar Uchtepa 60,3 foiz, Yakkasaroy 54,9 foiz, Yashnobod 51,3 foiz bo'lib, past ko'rsatgichga Bektemir 35,5 foiz, Yunusobod 33,9 foiz va M.Ulug'bek 20,2 foiz tumanlari hissasiga to'g'ri keldi.

Tovar va xizmatlarning eksport tarkibi, jamiga nisbatan, foizda (2023 yil yanvar-sentabr va 2024-yil yanvar-sentabr oylarida)



Tovar va xizmatlarning import tarkibi, jamiga nisbatan, foizda (2023 yil yanvar-sentabr va 2024-yil yanvar-sentabr oylarida)





Hududlar kesimida tovar va xizmatlarning eksport tarkibi, (ming. AQSh doll), 2024- yil yanvar-sentabr oylarida

	oziq-ovqat mahsulotlari va tirik xayvonlar	ichimliklar va tamaki	nooziq-ovqat xom-ashyo, yoqilg'idan tashqari	mineral yoqilg'i, yog'lash moylari va shunga o'xshash materiallar	hayvonlar va o'simliklar moylari (yog'lari), yog'lar va mumlar
Toshkent shahri	137 519,4	72 551,2	38 598,9	198 772,2	1 076,0
Bektemir	5 032,8	3 587,4	4 988,4	1 278,8	0,0
Uchtepa	5 815,8	15,2	235,5	0,0	9,7
Yunusobod	14 293,5	43 689,0	874,5	74 199,0	0,0
Mirzo Ulug'bek	12 329,8	2 588,1	1 211,5	50,4	0,0
Mirobod	4 183,4	3 401,5	754,2	1 688,0	211,0
Shayxontohur	4 405,8	3,0	1 794,1	2,7	0,0
Olmazor	17 648,7	1 713,8	2 380,7	127,2	80,6
Sergeli	4 444,1	22,6	1 100,3	47 873,9	0,0
Yakkasaroy	17 021,3	12 194,6	402,6	869,2	4,8
Yashnobod	13 949,8	3 585,7	20 370,1	23,7	72,5
Yangihayot	7 954,0	481,9	2 296,9	0,0	426,8
Chilonzor	30 440,6	1 268,6	2 190,0	72 659,3	270,6
Tumandan tashqari	0,0	0,0	0,0	0,0	0,0



davomi

	Kimyoviy vositalar va boshqa toifalarga kiritilmagan shunga o'xshash mahsulotlar	Asosan material turiga qarab klassifikatsiyalangan sanoat tovarlari	Mashinalar va transport asbob-uskunalari	Turli xil tayyor buyumlar	Xizmatlar	Boshqa tovarlar
Toshkent shahri	259 444,7	702 535,2	360 056,5	141 137,5	2 030 426,4	33 481,2
Bektemir	8 845,8	11 533,6	6 813,1	7 284,1	100,7	244,8
Uchtepa	384,3	8 562,0	66 608,6	15 001,4	1459,5	224,8
Yunusobod	4 225,0	10 060,1	43 259,7	7 578,1	226654,3	12396,8
Mirzo Ulug'bek	3 431,6	50 239,8	15 975,2	7 068,3	28416,6	4054,8
Mirobod	5 131,6	8 932,9	144 891,5	5 497,4	771284,4	1547,1
Shayxontohur	177 343,4	36 629,2	11 110,1	5 286,0	37006,2	3680,3
Olmazor	7 134,5	88 478,5	3 582,6	16 157,2	15354,8	717,9
Sergeli	2 353,3	160 540,2	9 167,2	5 753,3	88438,0	5656,2
Yakkasaroy	24 889,2	20 298,8	34 424,4	29 984,4	497572,5	700,8
Yashnobod	10 553,1	71 858,1	16 358,3	8 804,9	100025,1	1759,2
Yangihayot	8 346,8	126 009,1	5 829,2	13 072,8	0,0	1337,7
Chilonzor	6 805,9	109 393,1	2 036,6	19 649,4	56109,1	1160,8
Tumandan tashqari	0,0	0,0	0,0	0,0	208005,3	0,0



Hududlar kesimida tovar va xizmatlarning import tarkibi, (ming. AQSh doll) 2024- yil yanvar-sentabr oylarida

	oziq-ovqat mahsulotlari va tirik xayvonlar	ichimliklar va tamaki	nooziq-ovqat xom-ashyo, yoqilg'idan tashqari	mineral yoqilg'i, yog'lash moylari va shunga o'xshash materiallar	hayvonlar va o'simliklar moylari (yog'lari), yog'lar va mumlar
Toshkent shahri	1 297 758,6	157 291,5	182 227,3	2 099 094,0	128 346,3
Bektemir	43 995,9	1 028,5	12 691,3	5 553,8	11 538,5
Uchtepa	54 615,9	562,0	10 072,3	3 859,6	612,6
Yunusobod	63 328,7	33 664,7	35 874,0	125 011,9	8 046,5
Mirzo Ulug'bek	65 158,8	36 321,7	10 420,7	1 239 666,5	2 140,5
Mirobod	143 853,3	37 272,8	4 410,5	83 028,0	48 780,3
Shayxontohur	81 957,8	7 182,6	27 730,5	20 998,8	12 006,3
Olmazor	125 808,3	900,0	28 784,0	17 573,2	4 735,5
Sergeli	138 925,3	6 515,8	13 908,4	14 257,9	14 175,2
Yakkasaroy	172 721,5	12 381,6	5 508,7	88 421,0	6 657,1
Yashnobod	126 371,0	4 885,1	14 945,7	23 457,3	1 176,1
Yangihayot	67 186,3	698,5	4 586,6	1 391,3	11 480,5
Chilonzor	213 794,0	15 878,2	13 294,5	475 874,6	6 997,2
Tumandan tashqari	41,7	0,0	0,0	0,0	0,0



davomi...

	Kimyoviy vositalar va boshqa toifalarga kiritilmagan shunga o'xshash mahsulotlar	Asosan material turiga qarab klassifikatsiyalangan sanoat tovarlari	Mashinalar va transport asbob-uskunalari	Turli xil tayyor buyumlar	Xizmatlar	Boshqa tovarlar
Toshkent shahri	2 028 583,8	2 257 124,9	4 123 474,3	731 047,1	1 181 817,5	531 718,0
Bektemir	50 307,2	147 160,5	116 568,6	28 618,0	0,0	16609,8
Uchtepa	168 826,3	46 574,7	241 356,8	8 990,4	15,2	7173,9
Yunusobod	172 335,5	160 377,2	609 063,1	125 980,5	185 430,9	149204,1
Mirzo Ulug'bek	115 238,4	83 690,1	485 575,3	51 989,4	15 405,9	22543,3
Mirobod	231 172,2	195 394,4	722 450,4	82 901,9	536 760,4	43572,3
Shayxontohur	83 238,0	235 370,1	324 493,4	77 248,2	85 659,3	55308,8
Olmazor	429 506,6	140 771,1	112 713,8	53 569,7	101 502,5	42410,4
Sergeli	154 844,1	178 463,8	374 179,4	24 525,5	19 817,6	27492,1
Yakkasaroy	215 991,7	311 792,6	486 934,8	93 786,8	24 216,0	51075,4
Yashnobod	135 397,9	351 077,9	246 997,6	78 821,8	37 832,3	37548,9
Yangiheyot	45 039,6	191 853,4	97 389,6	7 955,5	764,0	9439,7
Chilonzor	226 686,1	214 546,4	305 609,8	96 648,8	29 185,3	69339,2
Tumandan tashqari	0,0	52,8	141,6	10,5	145 227,9	0,0



O‘zbekiston iqtisodiyotini rivojlantirish strategiyasi diversifikatsiyalangan va raqobatbardosh iqtisodiyotni yaratishga, innovatsion texnologiyalar va bozorni boshqarishning yangi usullaridan foydalangan holda milliy resurslardan maksimal darajada foydalanishga yo‘naltirilgan. Mamlakatning tashqi iqtisodiy faoliyati xususan, tashqi savdo sohasida amalga oshirilayotgan islohotlarning pirovard natijasi aholining turmush darajasiga bevosita o‘z ta‘sirini o‘tkazadi.

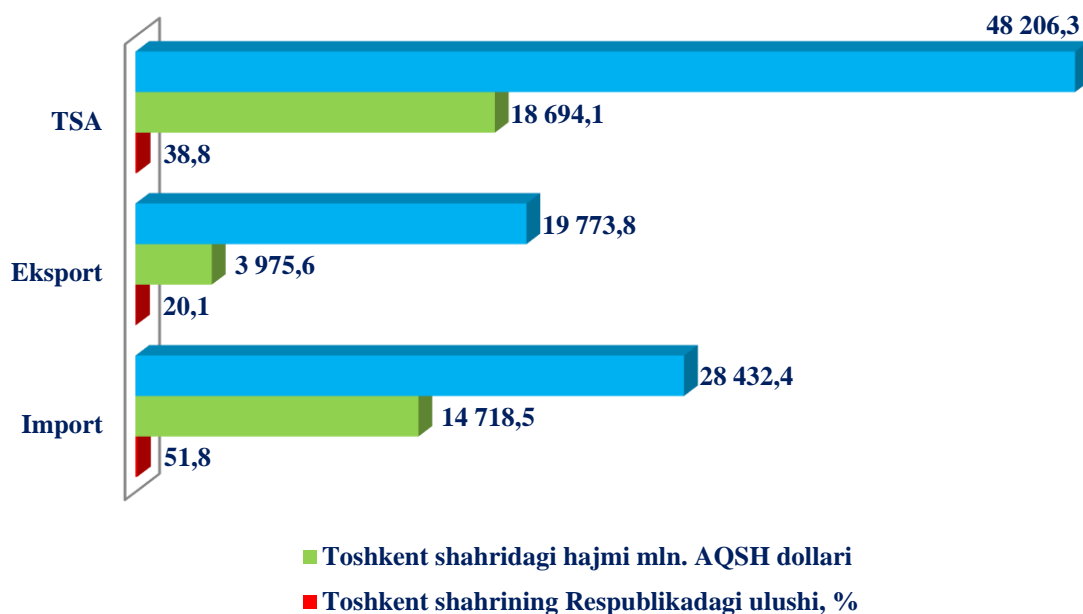
Iqtisodiyotning real sektori tarmoqlari va korxonalarining barqaror va uzluksiz ishlashini ta‘minlash uchun respublikada zarur resurslar bazasi yaratilgan. Eksport tarkibida sezilarli o‘zgarishlarga import tovarlarning o‘rnini bosadigan mahsulotlar ishlab chiqarish va sanoat ishlab chiqarishni diversifikatsiya qilish natijasida erishildi.

Toshkent shahrining 2024- yil yanvar-sentabr holatida tashqi savdo aylanmasi Respublikaning tashqi savdo aylanmasida eng yuqori ulushga ega bo‘lib, 38,8 % ni tashkil etadi.

Toshkent shahrining 2024- yil yanvar-sentabr holatida eksport hajmi Respublika eksport hajmida eng yuqori ulushga ega bo‘lib, 20,1 % ni tashkil etadi.

Toshkent shahrining 2024- yil yanvar-sentabr holatida import hajmi Respublika import hajmida eng yuqori ulushga ega bo‘lib, 51,8 % ni tashkil etadi.

2024 yil yanvar-sentabr





STATISTIK KO'RSATKICHLARGA IZOHLAR

Tovar – har qanday ko‘chma mulk, shu jumldan valyuta va valyuta qimmatliklari, elektr, issiqlik va boshqa energiya turlari, transport vositalari (yo‘lovchilar va tovarlar tashish uchun ishlatiladigan transport vositalari, shu jumladan konteynerlar va boshqa transport uskunalari bundan mustasno), intellektual mulk obyektlari.

Tovarlar eksporti – agar qonunchilikda boshqa tartib ko‘zda tutilmagan bo‘lsa, tovarlarni O‘zbekiston Respublikasi bojxona chegarasidan qaytarib olib kirish majburiyatisiz olib chiqish.

Tashqi savdo aylanmasi – mamlakatning muayyan davrdagi eksport va import qiymatlari summasi.

Tovarlar kelib chiqqan mamlakat – tovar to‘liq ishlab chiqarilgan yoki yetarli darajada qayta ishlov berilgan mamlakat (tovar yetarli darajada qayta ishlov berilgan mamlakat “Bojxona tarifi to‘g‘risida”gi O‘zbekiston Respublikasi qonunining 26- moddasiga asosan aniqlanadi).

Tovarlarning belgilangan manzili – yuklab jo‘natish paytida tovar yetkazib berilishi belgilangan mamlakat sifatida ma‘lum bo‘lgan mamlakat.

Tovarlarning statistik qiymati – shartnoma valyutasidan qat‘i nazar yagona bazisga keltirilgan shartnoma bo‘yicha tovarlar qiymati.

Xizmatlar (ishlar) eksporti — O‘zbekiston Respublikasining rezidentlari tomonidan norezidentlarga, iqtisodiy geografik joylashuvidan qat‘i nazar, ko‘rsatilgan xizmatlar (bajarilgan ishlar).

Xizmatlar (ishlar) importi — norezidentlar tomonidan O‘zbekiston Respublikasi rezidentlariga, iqtisodiy geografik joylashuvidan qat‘i nazar, ko‘rsatilgan xizmatlar (bajarilgan ishlar).