



Dastlabki ma'lumotlarga ko'ra, 2024-yilning 1-oktabr holatiga Toshkent shahri doimiy aholisi soni 3 095,5 ming kishini tashkil etib, o'tkan yil mos davriga nisbatan 72,2 ming kishiga yoki 102,4 % ga o'sdi.

Toshkent shahri tumanlari bo'yicha doimiy aholi soni to'g'risida ma'lumot (2024- yilning 1-oktabr holatiga)

	Doimiy aholi soni, ming kishi			Doimiy aholi sonining o'sish sur'ati, %		
	jami	shu jumladan:		jami	shu jumladan:	
		shahar	qishloq		shahar	qishloq
Toshkent shahri	3095,5	3095,5	-	102,3	102,3	-
<i>tumanlar:</i>						
Uchtepa	301,4	301,4	-	101,1	101,1	-
Bektemir	64,4	64,4	-	108,4	108,4	-
Yunusobod	383,4	383,4	-	102,4	102,4	-
Mirzo Ulug'bek	335,6	335,6	-	101,8	101,8	-
Mirobod	153,9	153,9	-	101,4	101,4	-
Shayxontohur	368,5	368,5	-	101,1	101,1	-
Olmazor	410,0	410,0	-	101,9	101,9	-
Sergeli	172,0	172,0	-	103,0	103,0	-
Yakkasaroy	138,1	138,1	-	103,9	103,9	-
Yashnobod	307,7	307,7	-	103,2	103,2	-
Yangihayot	184,3	184,3	-	107,2	107,2	-
Chilonzor	276,5	276,5	-	100,7	100,7	-

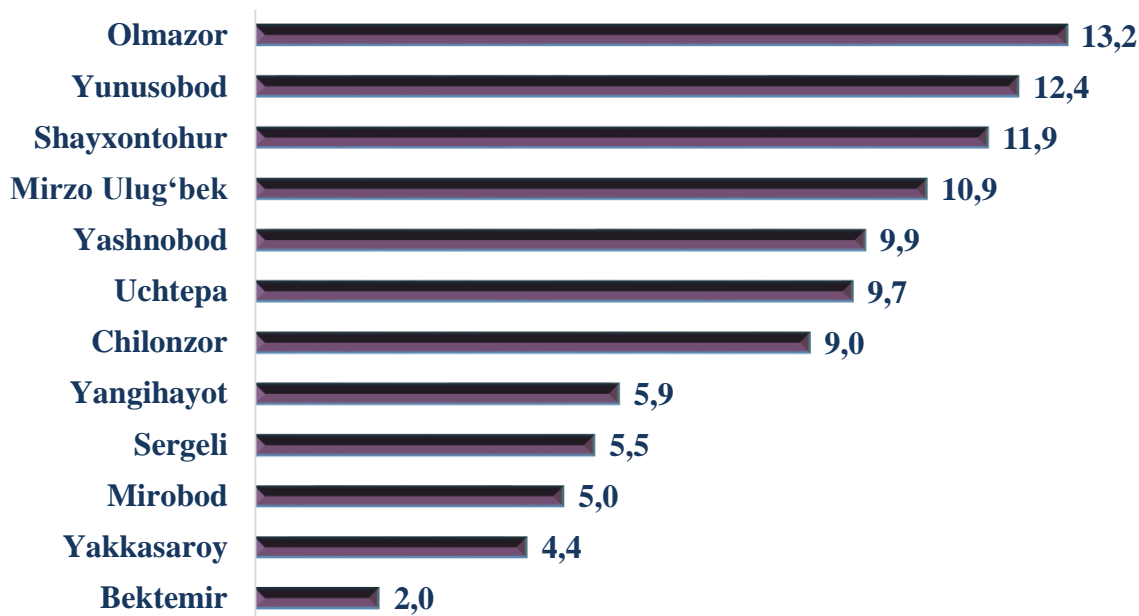
**Toshkent shahri tumanlari bo'yicha doimiy aholi sonining jinslari to'g'risida ma'lumot***(2024- yilning 1-oktabr holatiga)*

	Doimiy aholi soni, kishi		
	jami	shu jumladan:	
		Erkak	Ayol
Toshkent shahri	3 095 498	1 519 307	1 576 191
<i>tumanlar:</i>			
Uchtepa	301 366	149 729	151 637
Bektemir	64 406	31 344	33 062
Yunusobod	383 366	186 128	197 238
Mirzo Ulug'bek	335 588	167 117	168 471
Mirobod	153 861	74 825	79 036
Shayxontohur	368 467	180 337	188 130
Olmazor	409 933	199 482	210 451
Sergeli	172 025	85 027	86 998
Yakkasaroy	138 084	67 894	70 190
Yashnobod	307 706	150 701	157 005
Yangihayot	184 270	89 850	94 420
Chilonzor	276 426	136 873	139 553



Toshkent shahri tumanlari kesimida 2024-yil 1-oktabr holatiga eng ko‘p aholi soni Olmazor tumanida 410,0 ming kishini (Toshkent shahri aholi sonidagi ulushi (13,2%), kishini Yunusobod tumanida 383,4 ming kishini (12,4 %) va Shayxontohur tumanida 368,5 ming kishini (11,9 %) ni tashkil etdi.

Tumanlar kesimida doimiy aholi sonining taqsimlanishi
(2024-yil 1-oktabr holatiga Toshkent shahri jami aholisiga nisbatan, foizda)



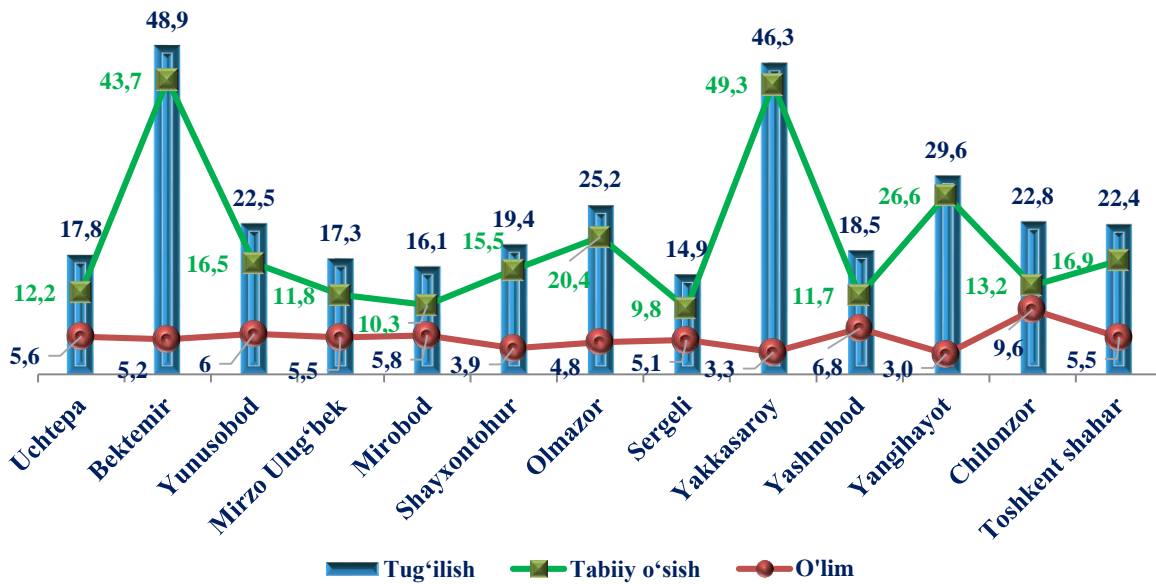
Toshkent shahrida aholining tabiiy harakati
ko‘rsatkichlari va koeffitsiyentlari
(yanvar-sentabr)

Ko‘rsatkichlar	Kishi		1000 aholiga nisbatan	
	2023-yil	2024-yil	2023-yil	2024-yil
Tug‘ilganlar	58 220	51 356	26,0	22,4
O‘lganlar	11 313	12 684	5,1	5,5
shu jumladan: 1 yoshgacha o‘lgan bolalar				
Nikoh	15 985	16 584	7,1	7,2
Ajrim	4 626	4 405	2,1	1,9

Tug‘ilish. 2024-yil yanvar-sentabr oylarida 51 356 ta bola tug‘ilganligi qayd etilgan bo‘lib, 2023-yilning mos davriga (58 220 ta bola) nisbatan minus 6 864 ta bolaga kamaydi, tug‘ilish koeffitsiyenti 22,4 promilleni tashkil etdi.



Aholining tugʻilish koeffitsiyenti (2024-yil yanvar-sentabr oylarida, 1000 aholiga, promille)



Tugʻilish koeffitsiyentining sezilarli darajada oʻsishi tumanlarda qayd etilmadi.

Aksincha tugʻilish koeffitsiyentining kamayishi Yakkasaroy (57,9 promilledan 46,3 promillega) tumanlarda kuzatildi.

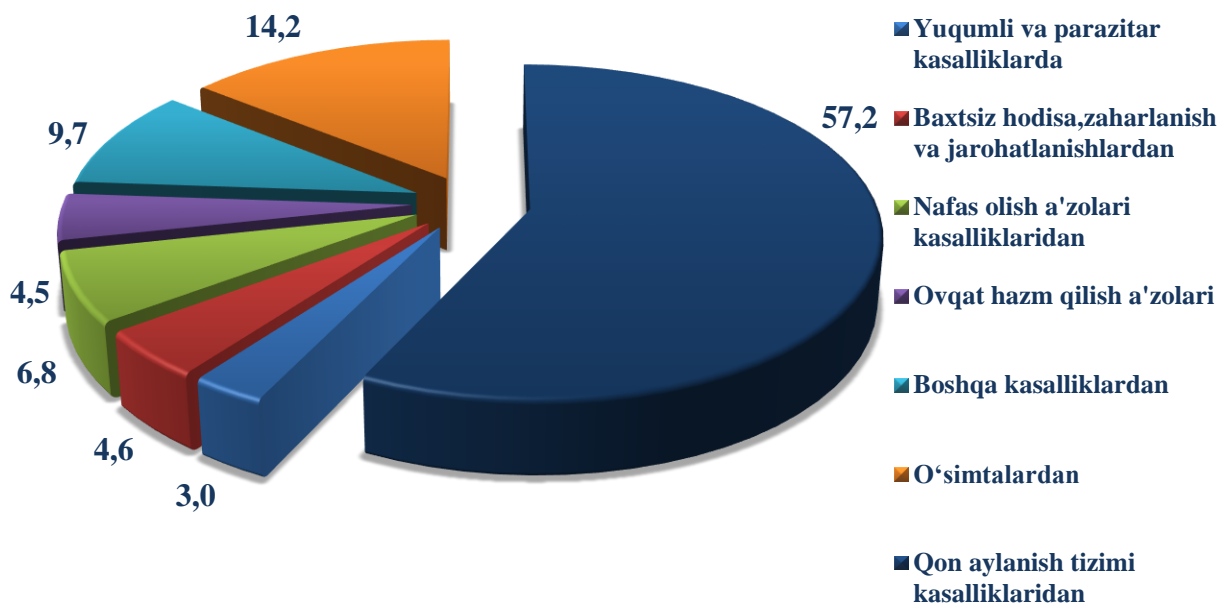
Oʻlim. 2024-yil yanvar-sentabr oylarida oʻlganlar soni 12 684 kishini tashkil etib, 2023- yil yanvar-sentabr oylariga nisbatan (1 371 kishi) ga koʻpaydi, mos ravishda oʻlim koeffitsiyenti 5,5 promilleni tashkil etdi (2023-yil yanvar-sentabr 5,1 promille boʻlgan).

Oʻlim koeffitsiyenti yuqori darajasi 2023-yilga nisbatan Yunusobod (5,0 promilledan 6,0 promillega) tumanida kuzatildi.

Roʻyxatga olingan jami oʻlganlarning 57,2 % qon aylanish tizimi kasalliklaridan, 14,0 % oʻsimtalardan, 4,5 % ovqat hazm qilish aʼzolari kasalliklaridan, 6,8 % nafas olish aʼzolari kasalliklaridan, 4,6 % baxtsiz hodisa, zaharlanish va jarohatlanishlardan, 3,0 % yuqumli va parazitlar kasalliklardan hamda 9,9 % boshqa kasalliklardan vafot etgan.



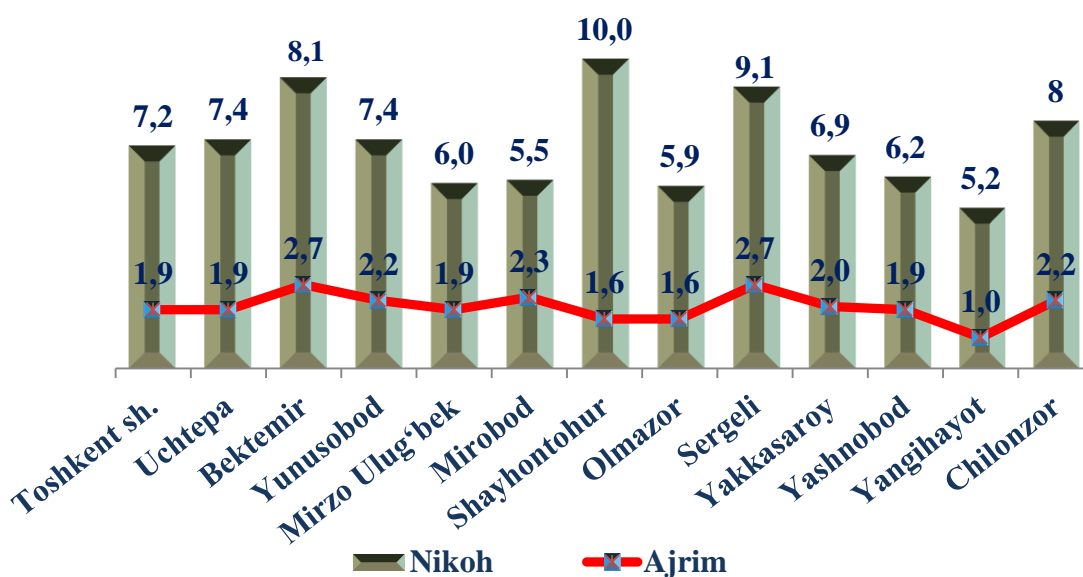
2024- yilning yanvar-sentabr oylarida o'lganlarning asosiy o'lim sababi bo'yicha taqsimlanishi (jami vafot etganlarga nisbatan foizda)



Nikoh va ajrimlar. 2024-yilning yanvar-sentabr oylarida FHDYO organlari tomonidan 16 584 ta nikoh va 4 405 nikohdan ajralishlar qayd etilgan bo'lib, 1000 aholiga nisbatan nikoh tuzish koeffitsiyenti 7,2 promilleni (2023-yil yanvar-sentabr oylarida 7,1 promille bo'lgan) va nikohdan ajralish koeffitsiyenti 1,9 promilleni (2023- yil yanvar- sentabr oylarida 2,1 promille bo'lgan) tashkil etdi.

Nikoh tuzish va nikohdan ajralishlar koeffitsiyentlari

(2024-yil yanvar-sentabr, 1000 aholiga, promille)





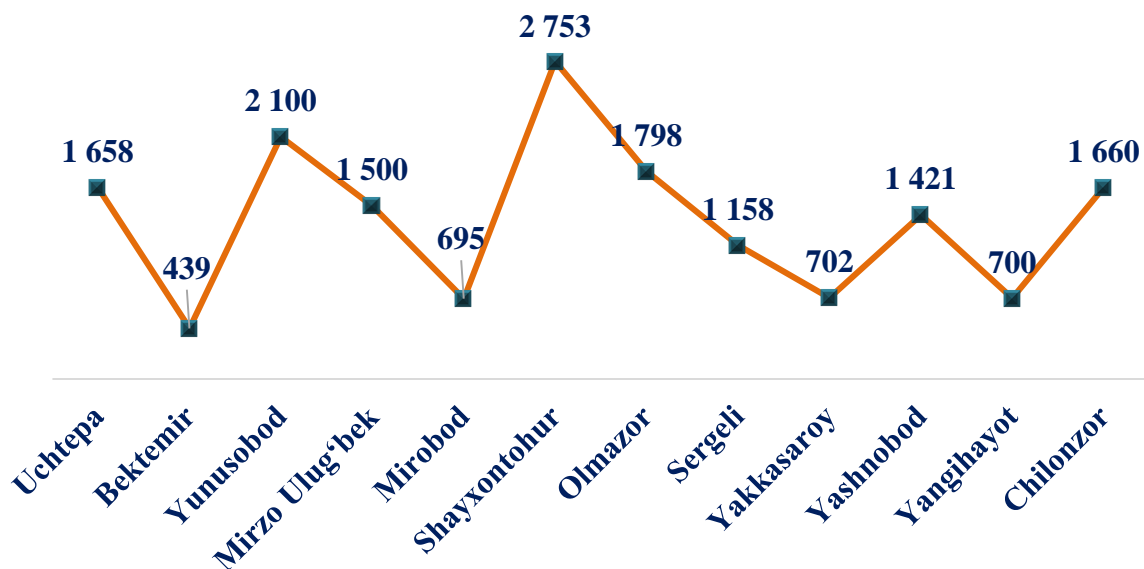
Nikoh va ajrimlar soni (yanvar-sentabr)

(birlikda)

	Nikohlar		Ajrimlar	
	2023- yil	2024 -yil	2023 -yil	2024- yil
Toshkent shahar	15 985	16 584	4 626	4 405
<i>tumanlar:</i>				
Uchtepa	1 736	1 658	467	425
Bektemir	348	439	117	126
Yunusobod	2 264	2 100	641	630
Mirzo Ulug‘bek	1 538	1 500	531	463
Mirobod	731	695	248	248
Shayxontohur	1 718	2 753	427	440
Olmazor	1 882	1 798	503	486
Sergeli	1 145	1 158	349	341
Yakkasaroy	810	702	199	206
Yashnobod	1 487	1 421	518	435
Yangihayot	710	700	154	141
Chilonzor	1 616	1 660	472	464



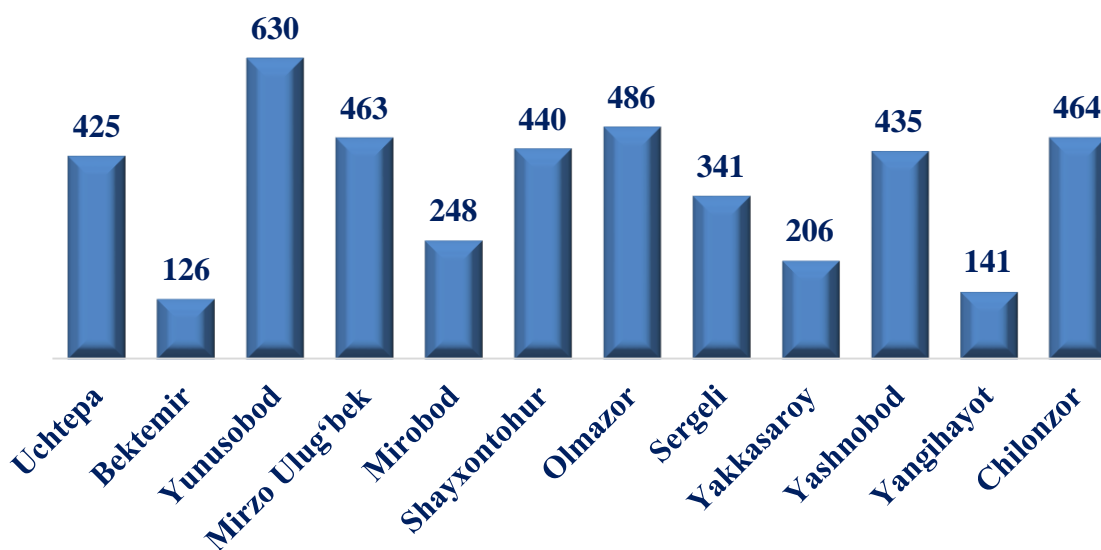
Tumanlar kesimida 2024- yilning yanvar-sentabr oylarida nikohlar soni bo'yicha taqsimlanishi, birlikda



Nikoh. Dastlabki ma'lumotlarga ko'ra, tumanlar bo'yicha eng yuqori nikoh tuzish darajasi Shayxantohur tumanida 2 753 ta, Yunusobod tumanida 2 100 ta, Olmazor tumanida 1 798 ta, Chilonzor tumaniga 1 660 ta to'g'ri keladi.

Tumanlar bo'yicha eng kam nikoh tuzish darajasi Bektemir 439 ta, Mirobod 695 ta va 700 ta Yangihayot tumanlariga to'g'ri keladi.

Tumanlar kesimida 2024- yilning yanvar-sentabr oylarida nikohdan ajralishlar soni bo'yicha taqsimlanishi, birlikda






Ajrim. Dastlabki ma'lumotlarga ko'ra, tumanlar bo'yicha eng yuqori nikohdan ajralishlar darajasi Yunusobod 630 ta, Olmazor 486 ta, Chilonzor 464 ta, Mirzo Ulugbek 463 ta, tumanlariga to'g'ri keladi.

Tumanlar bo'yicha eng kam nikohdan ajralishlar darajasi Bektemir 126 ta, Yangihayot 141 ta va Yakkasaroy 206 ta, tumanlariga to'g'ri keladi.

Nikohdan ajrashganlarning farzandlar soni bo'yicha taqsimlanishi 2024-yil yanvar - sentabr oylarida



2024-yil yanvar-sentabr oylarida Toshkent shahrida jami nikohdan ajrashganlarning 42,6 foizi farzandsiz, 30,8 foizi bitta farzand bilan va 26,6 foizi ikki va undan ortiq farzand bilan ajrashganlar hissasiga to'g'ri kelgan.

Migratsiya. Dastlabki ma'lumotlarga ko'ra, 2024-yilning yanvar-sentabr oylarida Toshkent shahri bo'yicha ko'chib kelganlar soni 71 704 kishini, ko'chib ketganlar soni esa 55 664 kishini tashkil etdi.

Shunga muvofiq, migratsiya saldosi plus 16 040 kishini tashkil etib, 2023-yilning mos davrida 20 062 kishini tashkil etgan.

Migratsiya saldosi yuqori darajasi Yangihayot (6 003 kishi) tumanida qayd etildi.

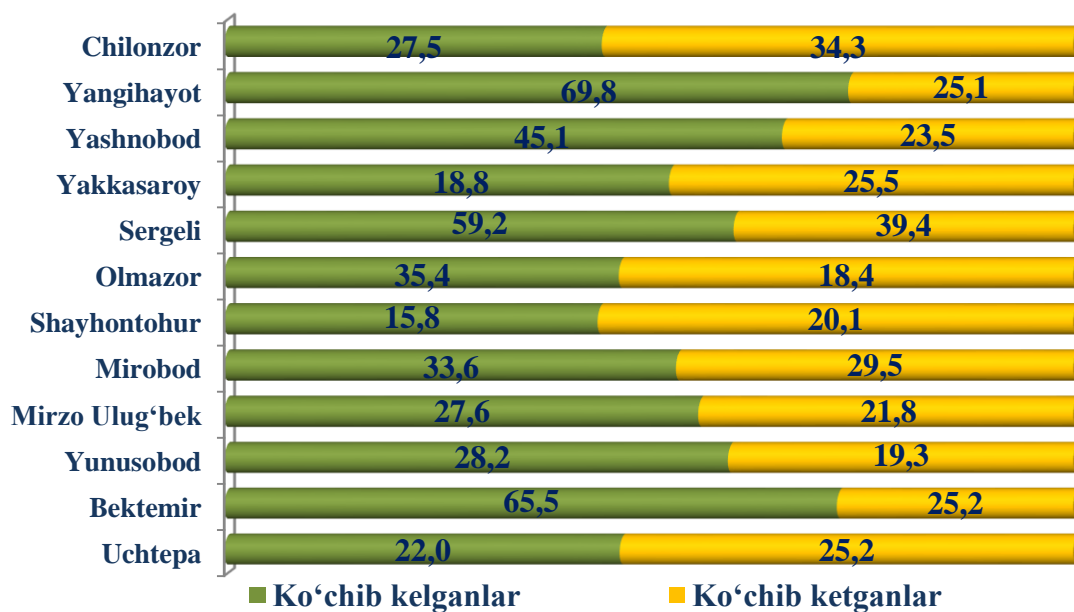


Aholi migratsiyasi (yanvar-sentabr)

(kishi)

	Kelish		Ketish		Migratsiya saldosi	
	2023-y.	2024-y.	2023-y.	2024-y.	2023-y.	2024-y.
Toshkent shahri	73 532	71 704	53 470	55 664	-1 828	2 194
<i>tumanlar:</i>						
Uchtepa	5 666	4 943	6 027	5 663	-726	-364
Bektemir	2 470	3 061	1 065	1 176	591	111
Yunusobod	6 403	8 027	5 500	5 474	1 624	-26
Mirzo Ulug‘bek	7 552	6 886	5 070	5 432	-666	362
Mirobod	4 025	3 845	3 573	3 382	-180	-191
Shayxontohur	4 163	4 338	5 257	5 517	175	260
Olmazor	5 639	4 883	5 008	5 619	-756	611
Sergeli	7 907	7 546	4 366	5 015	-361	649
Yakkasaroy	3 018	2 854	2 982	2 591	-164	-391
Yashnobod	10 818	10 272	4 875	5 344	-546	469
Yangihayot	9 687	9 380	2 966	3 377	-307	411
Chilonzor	6 184	5 669	6 781	7 074	-515	293

Aholining tabiiy va mexanik harakatlari to‘g‘risida ma’lumot (2024- yil yanvar- sentabr, 1000 aholiga, promille)





STATISTIK KO'RSATKICHLARGA IZOHLAR

Doimiy aholi – ro'yxatdan o'tkazilayotgan vaqtda muayyan aholi punkti yoki hududda doimiy istiqomat qilayotgan aholidan iborat bo'lib, bunga ushbu hududda doimiy ro'yxatda turib, lekin vaqtincha yashamaydigan aholi ham kiritiladi.

Tug'ilish – tug'ilish jarayonlarining sodir bo'lishi va boshqa xususiyatlarini tavsiflovchi ko'rsatkich.

1000 aholiga nisbatan tug'ilish koeffitsiyenti – hisobot yilida jami tug'ilganlar (tirik) sonini hisobot davridagi doimiy aholining o'rtacha soniga bo'lib, 1000 ga ko'paytirish orqali hisoblanadi.

1000 aholiga nisbatan o'lim koeffitsiyenti – hisobot yilida jami o'lganlar sonini hisobot yilidagi doimiy aholining o'rtacha soniga bo'lib, 1000 ga ko'paytirish orqali hisoblanadi.

O'lim sabablari – o'limga yoki uning sodir bo'lishiga ta'sir etgan kasaliklar, patologik holatlar va jarohatlar, shuningdek, o'lim bilan yakun topgan jarohatga sabab bo'lgan baxtsiz hodisa va zo'ravonlik holatlari.

Nikoh – erkak va ayol o'rtasidagi, ularning bir-birlariga va farzandlariga nisbatan huquq va majburiyatlarini belgilab beradigan o'zaro munosabatlari shakli. Er va xotin o'rtasidagi yuridik munosabatlar fuqarolik holati dalolatnomalarini yozish (FHDYO) organlarida nikohlarini ro'yxatdan o'tkazish natijasida o'rnatiladi.

1000 aholiga nisbatan nikohlar koeffitsiyenti – hisobot yilida tuzilgan nikohlar sonini doimiy aholining o'rtacha soniga bo'lib, 1000 ga ko'paytirish orqali hisoblanadi.

Nikohdan ajralish (nikohni bekor qilish) – er-xotinlarning hayoti davomida, tomonlar uchun qayta nikoh huquqini beruvchi, nikohlarning to'liq yuridik to'xtatilishi, nikoh FHDYO yoki sud organlarida ajralishni ro'yxatdan o'tkazilganidan so'ng bekor qilingan hisoblanadi.

1000 aholiga nisbatan nikohdan ajralish koeffitsiyenti – hisobot yilida nikohdan ajralishlar sonini doimiy aholining o'rtacha soniga bo'lib, 1000ga ko'paytirish orqali hisoblanadi.