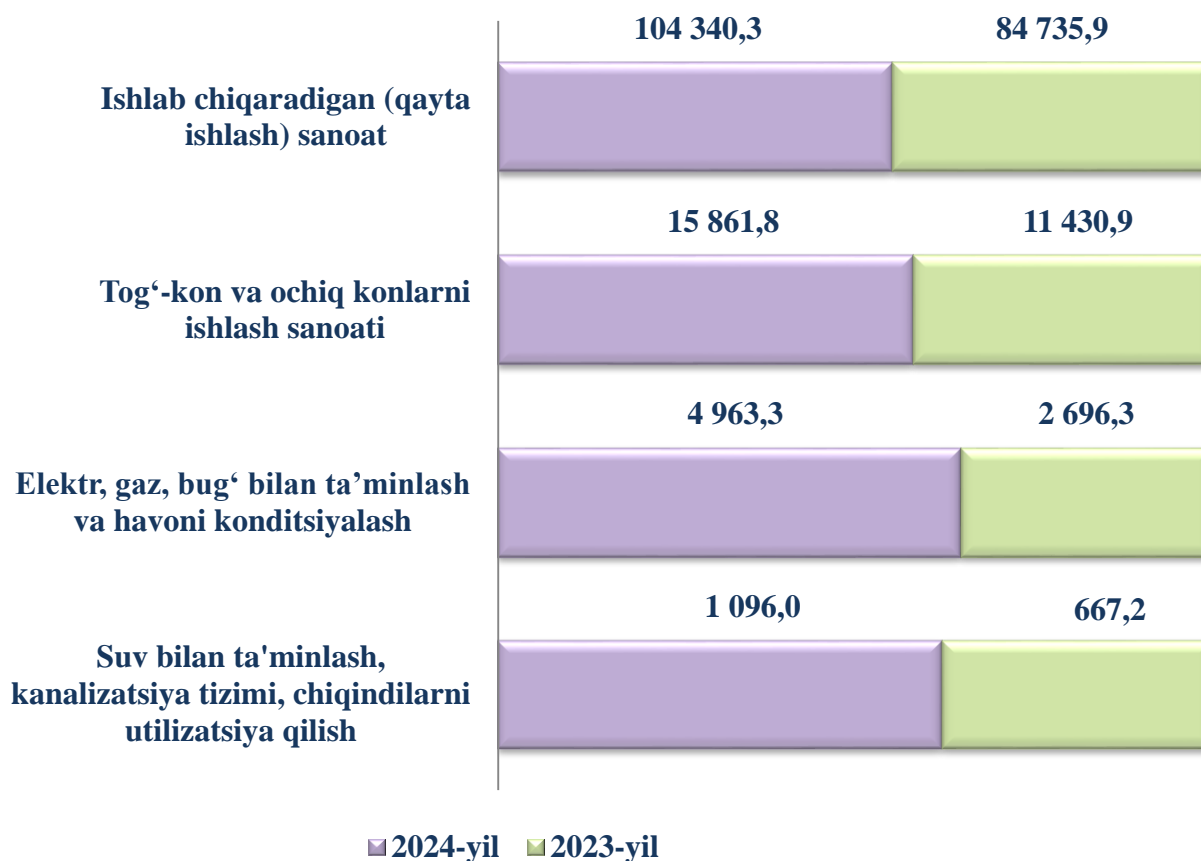




Dastlabki ma'lumotlarga asosan joriy yilning yanvar-sentabr oylarida Toshkent shahrida faoliyat ko'rsatayotgan sanoat korxonalari tomonidan 126 261,5 mlrd.so'mlik sanoat mahsulotlari ishlab chiqarilishiga erishildi va o'tgan yilning tegishli davriga nisbatan sanoat ishlab chiqarish indeksi 108,5 % ni tashkil etdi.

Jami sanoat ishlab chiqarish hajmi o'sishining asosiy omili bo'lib, ishlab chiqaradigan (qayta ishlash) sanoatida ishlab chiqarish hajmining 5,2 % ga, suv bilan ta'minlash, kanalizatsiya tizimi, chiqindilarni utilizatsiya qilishning 16,8 % ga, elektr, gaz, bug' bilan ta'minlash va havoni konditsiyalashning 3,6 % ga hamda tog'-kon va ochiq konlarni ishlash sanoati 20,6 % ga o'sganini ko'rishimiz mumkin.

Yanvar-sentabr oylarida asosiy iqtisodiy faoliyat turlari bo'yicha sanoat ishlab chiqarish tarkibi (mlrd. so'mda)





Aholi jon boshiga to'g'ri keladigan sanoat mahsulotlari ishlab chiqarish
(2024-yil yanvar-sentabr oylari, tumanlar kesmida)

	2024- yil yanvar-sentabr (ming.so'm)	2023- yil yanvar-sentabrga nisbatan % da
Toshkent sh.	41 152,4	105,7
<i>tumanlar:</i>		
Uchtepa	26 079,7	111,8
Bektemir	150 978,8	101,1
Yunusobod	13 526,2	105,2
Mirzo Ulug'bek	23 871,7	108,5
Mirobod	40 570,8	103,2
Shayxontohur	16 629,6	105,0
Olmazor	21 165,7	105,2
Sergeli	73 299,2	102,8
Yakkasaroy	35 320,8	103,4
Yashnobod	73 143,2	98,0
Yangihayot	44 743,5	100,0
Chilonzor	39 090,4	109,5

Joriy yilning yanvar-sentabr oylarida Toshkent shahrida aholi jon boshiga to'g'ri keladigan sanoat mahsulotlarni ishlab chiqarishda yuqori ulushga ega tumanlar Uchtepa 26 079,7 ming.so'm (o'tgan yilning mos davriga nisbatan 11,8 foizga), Chilonzor 39 090,4 ming.so'm (o'tgan yilning mos davriga nisbatan 9,5 foizga) va Mirzo Ulug'bek 23 871,7 ming.so'm (o'tgan yilning mos davriga nisbatan 8,5 foizga) Shayxontohur 16 629,6 ming.so'm (o'tgan yilning mos davriga nisbatan 5,0 foizga) bo'lib, past ko'rsatgichga, Yashnobod 73 143,2,9 ming.so'm (o'tgan yilning mos davriga nisbatan 2,0 foizga kam), Yangihayot 44 743,5 ming.so'm (o'tgan yilning mos davriga nisbatan 100,0 foiz tashkil etgan), Bektemir 150 978,8 ming.so'm (o'tgan yilning mos davriga nisbatan 1,1 foizga) hissasiga to'g'ri keladi.



Ishlab chiqaradigan (qayta ishlash) sanoati

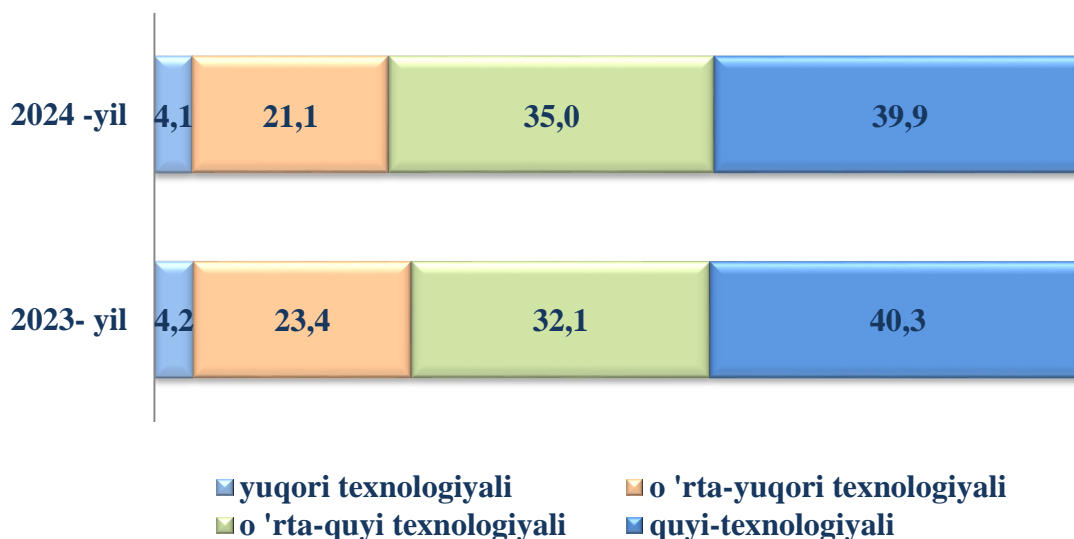
Toshkent shahrida sanoat korxonalarini modernizatsiya qilish, texnik va texnologik qayta jihozlash borasida amalga oshirilayotgan ishlar hududda ishlab chiqarish hajmi va sifatini yuksaltirishga xizmat qilmoqda.

2024-yilning yanvar-sentabr oylarida ishlab chiqaradigan sanoat korxonalarini tomonidan ishlab chiqarilgan mahsulotlar hajmi 104 340,3 mlrd. soʻmni va oʻtgan yilning shu davriga nisbatan sanoat mahsuloti ishlab chiqarish indeksi 105,2 % ni tashkil etdi.

Oʻz navbatida, ishlab chiqaradigan sanoatda oʻtgan yilning mos davriga nisbatan Yoʻzilgan materiallarni nashr qilish va aks ettirish 13,3 % ga Mashina va uskunalardna tashqari tayyormetall buyumlar ishlab chiqarish 10,0 % ga, Asosiy farmatsevtika mahsulotlari va preparatlari ishlab chiqarish 7,9 % ga kamayganligini Mashina va uskunalarni taʼmirlash va oʻrnatish 71,8 % ga Yogʻoch va poʻkak buyumlar (mebeldan tashqari), pohlol va toʻqish uchun materiallardan buyumlar ishlab chiqarish 54,6 % ga va Boshqa tayyor buyumlar ishlab chiqarish 29,5 % ga oshganligini kuzatishimiz mumkin.

Ishlab chiqaradigan sanoat tarkibida yuqori texnologiyali ishlab chiqarish tarmogʻining ulushi 4,2 % ni, oʻrta-yuqori texnologiyali 21,4 % ni, oʻrta-quyi texnologiyali 34,3 % ni, quyi texnologiyali 40,1 % ni tashkil etdi.

Yanvar-sentabr oylarida ishlab chiqarishning texnologik tarkibi boʻyicha ishlab chiqaradigan sanoat tarkibi, foizda





Togʻ-kon sanoati va ochiq konlarni ishlash

Iqtisodiy tarmoqlar kesimida oʻrganilganda, joriy yilning yanvar-sentabr oylarida togʻ-kon sanoati va ochiq konlarni ishlash korxonalaridan 15 861,8 mlrd.soʻmlik mahsulot ishlab chiqarildi va jami ishlab chiqarilgan sanoat mahsulotlarining ishlab chiqarish indeksi 120,6 % ni tashkil qildi.

Togʻ-kon sanoatida ishlab chiqarilgan mahsulotlar turi tabiiy gaz va xom neft qazib olish hajmi oʻtgan yilning tegishli davriga 20,2 % ga, togʻ-kon sanoatida texnik xizmatlar koʻrsatish 3,5 martaga koʻpaygan, oʻsganini kuzatish mumkin.

Elektr, gaz, bugʻ bilan taʼminlash va havoni konditsiyalash.

Elektr, gaz, bugʻ bilan taʼminlash va havoni konditsiyalash korxonalaridan ishlab chiqarilgan mahsulotlar 27 025,6 mlrd. soʻmni (jami ishlab chiqarilgan sanoat mahsulotlariga nisbatan ulushi 21,4 % ni) tashkil etdi. 2024-yilning yanvar-sentabr oylarida elektr, gaz, bugʻ bilan taʼminlash va havoni konditsiyalash korxonalaridan mahsulotlari oʻtgan yilning tegishli davriga nisbatan 3,6 % ga oʻsgan.

Suv bilan taʼminlash, kanalizatsiya tizimi, chiqindilarni utilizatsiya qilish.

Suv bilan taʼminlash, kanalizatsiya tizimi, chiqindilarni utilizatsiya qilish korxonalaridan ishlab chiqarilgan mahsulotlar 1 096,0 mlrd. soʻmni (jami ishlab chiqarilgan sanoat mahsulotlariga nisbatan ulushi 0,9 % ni) tashkil etganligi kuzatildi. Bunda, 2024-yil yanvar-sentabr oylarida suv bilan taʼminlash, kanalizatsiya tizimi, chiqindilarni utilizatsiya qilish korxonalaridan ishlab chiqarilgan mahsulotlar hajmi oʻtgan yilning mos davriga nisbatan 16,8 % ga oʻsgan.

**Iqtisodiy faoliyat turlari bo'yicha sanoat mahsulotini
ishlab chiqarish hajmi**
(2024- yil yanvar-sentabr oylarida)

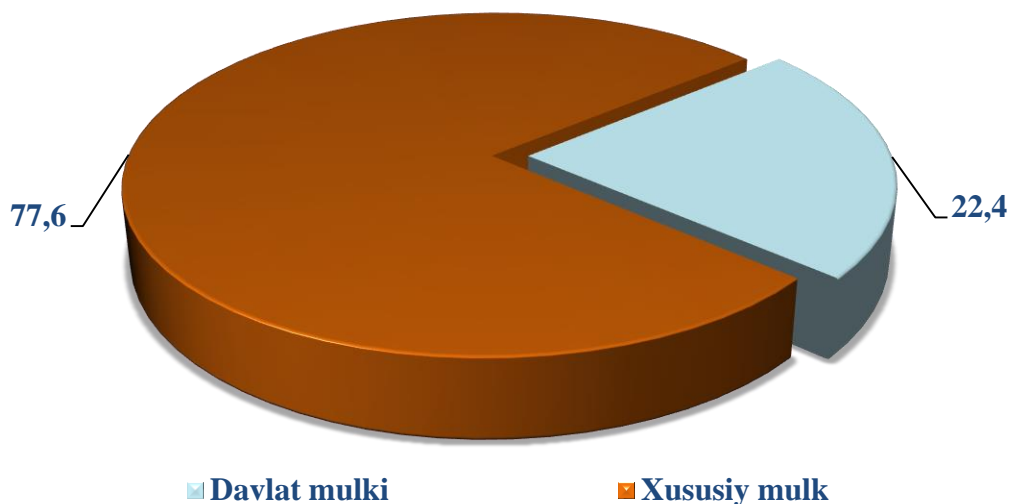
	mlrd. so'm	o'sish sur'ati, foiz hisobida
Iqtisodiy faoliyatning alohida turlari bo'yicha sanoat mahsulotlari ishlab chiqarish hajmi	126 261,5	108,5
Tog'-kon sanoati va ochiq konlarni ishlash	15 411,3	120,2
Xom neft va tabiiy gaz	3,2	39,6
Boshqa foydali qazilmalarni qazib olish mahsulotlari	329,1	65,1
Tog'-kon sanoatida texnika xizmatlari	118,2	355,7
Ishlab chiqaradigan sanoat	104 340,3	105,2
Oziq-ovqat mahsulotlari	14 181,8	103,7
Ichimliklar	11 436,0	92,9
Tamaki mahsulotlari	610,8	184,0
To'qimachilik mahsulotlari	5 059,9	105,3
Kiyimlar	1 949,8	97,4
Charm va charmdan mahsulotlar	219,5	101,0
Yog'och hamda yog'och va po'kakdan yasalgan buyumlar (mebeldan tashqari); poxolcha va to'qish uchur materiallardan yasalgan buyumlar	1 042,1	154,6
Qog'oz va qog'oz mahsulotlari	3 317,7	123,2
Nashr qilish xizmatlari va yozilgan materiallarni aks ettirish bo'yicha xizmatlar	2 042,9	86,7
Koks va neftni qayta ishlash mahsulotlari	343,1	105,9
Kimyo mahsulotlari	3 857,7	101,5
Asosiy farmatsevtika mahsulotlari va farmatsevtika preparatlari	2 067,3	92,1
Rezina va plastmassa buyumlar	4 867,4	117,4
Boshqa nometall mineral buyumlar	6 086,9	105,7
Metallurgiya sanoati	15 739,3	102,1
Mashina va asbob-uskunalaridan tashqari tayyor metall buyumlar	3 973,7	90,0
Kompyuterlar, elektron va optik uskunalar	1 918,9	111,2

*davomi...*

Elektr uskunalar	10 913,4	95,8
Boshqa guruhlarga kiritilmagan mashinalar va uskunalar	2 218,8	117,9
Avtotransport vositalari, pritseplar va yarim pritseplar	4 147,8	113,1
Boshqa transport vositalari va uskunalar	630,0	112,8
Mebel	1 022,9	106,9
Boshqa mahsulotlar	3 469,7	129,5
Mashinalar va uskunalarni ta'mirlash va o'rnatish bo'yicha xizmatlar	3 223,0	171,8
Elektr, gaz, bug' bilan ta'minlash va havoni konditsiyalash	4 963,3	103,6
Elektr, bug' ta'minoti tizimlari va konditsionerlari ishlab chiqarish va tarqatish	4 629,2	111,6
Gazsimon yoqilg'ilarni ishlab chiqarish va tarqatish	334,1	75,3
Suv bilan ta'minlash, kanalizatsiya tizimi, chiqindilarni yig'ish va utilizatsiya qilish	1 096,0	116,8
Suvni yig'ish, qayta ishlash va taqsimlash	753,0	125,9
Chiqindilarni yig'ish, ishlov berish, yo'qotish, utilizatsiya qilish	343,0	101,9

Davlat va xususiy sektorning o'zaro munosabati mamlakatdagi ijtimoiy-iqtisodiy barqaror vaziyatni ta'minlashda xususiy biznesning manfaatdorligini oshirishda katta xizmat qiladi. O'z navbatida, mamlakatimizda davlat tasarrufidan chiqarish va xususiylashtirish borasida olib borilayotgan islohotlar natijasi o'laroq Toshkent shahrida sanoat mahsulotlari ishlab chiqarish hajmida nodavlat sektorning ulushi salmoqli ekanligini ko'rish mumkin. Tarmoq korxonalaridan joriy yilning yanvar-sentabr oylarida 47 294,7 mlrd. so'mlik mahsulotlar ishlab chiqarildi va sanoat ishlab chiqarish hajmiga 37,5 % ni tashkil etdi, shu bilan birga davlat sektorida 24 531,8 mlrd. so'mlik mahsulot ishlab chiqarilib, umumiy hajmga nisbatan 22,4 % ni tashkil etdi, nodavlat sektorida 85 058,6 mlrd. so'mlik mahsulot ishlab chiqarilib, umumiy hajmga nisbatan 77,6 % ni tashkil etdi.

Sanoat mahsulotlari ishlab chiqarish davlat va nodavlat sektorlarida 2024 -yil yanvar-sentabr oylarida (foiz hisobida)



Sanoat sohasida modernizatsiyalash ko‘lamlarini jadallashtirish va kengaytirish bo‘yicha chora-tadbirlarning amalga oshirilishi natijasida, sanoat sohasida faoliyat yuritayotgan korxonalarda ishlab chiqarishning jadal rivojlanishi davom ettirildi.

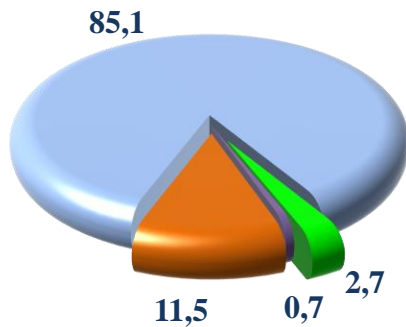
Tarmoq korxonalari tomonidan 2024-yil yanvar-sentabr oylarida 47 294,7 mlrd. so‘mlik mahsulotlar ishlab chiqarilib, umumiy hajmga nisbatan iqtisodiy faoliyat turlari bo‘yicha sanoat mahsulotlarini ishlab chiqarishning ulushi quyidagicha tavsiflanadi.

Sanoat mahsulotlarini ishlab chiqarish iqtisodiyotning muhim omili bo‘lib, jami sanoat mahsulotlari ishlab chiqarishning tog‘-kon sanoati va ochiq konlarni ishlash mahsulotlari faoliyati sanoat ishlab chiqarish indeksi 120,6 % ni, qayta ishlash sanoati 105,2 % ni, elektr energiyasi, gaz, bug‘ va konditsiyalangan havo 103,6 %ni, suv bilan ta‘minlash, kanalizatsiya, chiqindilarni yig‘ish va qayta foydalanish bo‘yicha xizmatlar 116,8 % ni tashkil etdi.

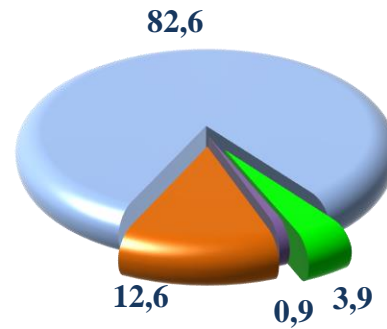


Iqtisodiy faoliyat turlari bo'yicha sanoat mahsulotlarini ishlab chiqarish (umumiy hajmga nisbatan foizda)

2023 -yil yanvar-sentabr



2024-yil yanvar-sentabr



	Ishlab chiqaradigan sanoat
	Elektr, gaz, bug' bilan ta'minlash va havoni konditsiyalash
	Suv bilan ta'minlash, kanalizatsiya tizimi, chiqindilarni yig'ish va utilizatsiya qilish
	Tog'-kon sanoati va ochiq konlarni ishlash

Iqtisodiy faoliyat turlari bo'yicha sanoat mahsuloti turlarini ishlab chiqarish hajmi (yirik korxonalar bo'yicha)

	O'lchov birligi	2024- yil yanvar-sentabr	2023- yil yanvar-sentabrga nisbatan % da
Tog'-kon sanoati va ochiq konlarni ishlash			
Neft	ming tn	465,5	93,0
Gaz kondensanti	ming tn	522,4	107,5
Tabiiy gaz	mln. kub.m	23 847,9	97,4
Chaqiq tosh	tonna	249 647,0	2,4 martaga ko'p
Qayta ishlash sanoati			
Yumshoq bug'doy va spelta uni	tonna	53 027,0	50,6
Makaron mahsulotlari va shu kabi xamirdan tayyorlangan mahsulotlar	tonna	6 119,9	153,1

davomi...

	O'lchov birligi	2024- yil yanvar-sentabr	2023- yil yanvar-sentabrga nisbatan % da
Quyiltirilmagan va shakar qo'shilmagan, yog 'liligi 6 % dan yuqori sut va qaymoq	<i>tonna</i>	5 990,5	75,0
Aroq - ming litr 100% spirt	<i>ming litr</i>	10 201,5	93,0
Konyak spirti - ming litr 100% spirt	<i>ming litr</i>	83,0	2,3
Uzum vinosini distillash yoki uzumni siqish natijasida olingan spirt nastoykalari - ming litr 100% spirt	<i>ming litr</i>	548,8	99,5
Uzum vinolari	<i>ming litr</i>	2 400,3	64,7
Pivo	<i>mln. litr</i>	82 299,1	107,0
Tamaki mahsulotlari, tamakidan tayyorlangan	<i>mln.dona</i>	2 675,0	180,0
Paxtadan yigirilgan ip	<i>tonna</i>	32 493,4	108,3
Tarkibida massasi bo'yicha 85% yoki undan ortiq paxta tolasi bo'lgan, sirt zichligi 200 g/kv.metrдан ko'p bo'lmagan, oqartirilmagan ip gazlamalari	<i>ming kv.m</i>	13,2	93,8
Mashinada yoki qo'lda to'qilgan trikotaj polotnolar	<i>tonna</i>	13 883,0	88,4
Qadoqlash paketlari va sumkalar	<i>tonna</i>	1 974,3	96,3
Paketlar va paketlarni qadoqlash	<i>tonna</i>		
Trikotaj yoki to'qilgan ustki kiyimlar	<i>ming dona</i>	1 121,1	174,6
Ichdan kiyiladigan trikotaj kiyimlar	<i>ming dona</i>	56,0	19,8
Boshqa ish kiyimlari - ming so'm	<i>ming so'm</i>	15 776,0	95,2
Yarim tsellyulozadan tayyorlangan gofrirovka qilish uchun qog'oz	<i>tonna</i>	1 371,0	139,3
Daftarlar	<i>tonna</i>	97,6	45,7
Plastmassadan qutichalar, yashiklar, savatlar, panjarasimon idishlar va shu kabi buyumlar	<i>tonna</i>	33 133,2	42,9
Kitoblar, geografiya xaritalar, gidrografik yoki shu kabi kartalarning barcha turlari, reproduksiyalar, chizmalar va fotosuratlar, otkritkalarni bosib chiqarish bo'yicha xizmatlar	<i>ming so'm</i>	102 927 852,0	160,7
Gazetalarni bosib chiqarish bo'yicha xizmatlar	<i>ming so'm</i>	24 552 413,0	96,7



davomi

	O'lchov birligi	2024- yil yanvar-sentabr	2023- yil yanvar-sentabrga nisbatan % da
Bosib chiqarilgan pochta va gerbli markalari, titul hujjatlari, mikroprosessor kartochkalari, cheklar va boshqa qimmatli qog'ozlar va shu kabilarni bosib chiqarish bo'yicha xizmatlar	ming so'm	10 610 129,0	157,0
Haftada to'rt martadan kam chiqadigan jurnallar va davriy nashrlarni bosib chiqarish bo'yicha xizmatlar	ming so'm	4 115 573,0	2,7 martaga ko'p
Yog'lash uchun ishlatiladigan moylar	ming tonna	2,1	4,2 martaga ko'p
Suyultirilgan propan va butan	ming tonna	363,0	88,6
Texnik oltingugurt	tonna	176 907,0	100,2
Murakkab organik erituvchilar va suyultirgichlar	tonna	61,3	70,5
Akril va vinil polimerlari asosidagi bo'yoqlar va laklar, suv muhitida	tonna	12 690,9	95,8
Sintetik polimerlar asosidagi bo'yoqlar va laklar	tonna	4 721,1	77,4
Denaturlanmagan, spirt konsentratsiyasi 80 % hajmdan kam bo'lmagan etil spirti	ming litr	7 520,0	96,6
Birlamchi formalardagi polipropilen	tonna	9 803,8	108,1
Chakana savdo uchun qadoqlangan yoki dozalarga bo'lingan, tarkibida penitsilin yoki uning hosilalari bo'lgan, penitsilin kislotasi tuzilmasiga ega yoki tarkibida streptomitsin yoki uning hosilalari bo'lgan medikamentlar	tonna	141,1	103,4
Tarkibida gormonlar yoki antibiotiklar bo'lmagan medikamentlar	tonna	20 517,3	149,1
Chakana savdo uchun qadoqlangan, tarkibida boshqa antibiotiklar bo'lgan medikamentlar	tonna	686,7	38,4
Binolar va inshootlar uchun sement, beton yoki sun'iy toshdan yig'ma konstruksiyalar elementlari va boshqa buyumlar	tonna	166 412,1	74,3
Butilkalar	ming dona	185 765,0	87,9
Temirdan yoki legirlanmagan po'latdan bolg'alangan, issiqlayin prokatka qilingan, issiqlayin cho'zilgan yoki ekstrudirlangan chiviqlar va sterjenlar, jumladan prokatkadan keyin kalavalarga o'ralgan chiviqlar	tonna	95 356,3	124,3



davomi

	O'lchov birligi	2024- yil yanvar-sentabr	2023- yil yanvar-sentabrga nisbatan % da
Po'latdan choksiz neft va gaz quvurlari	<i>tonna</i>	24 794,5	95,9
Mis sim	<i>tonna</i>	27 149,5	93,7
Alyuminiydan elektr izolyatsiyasiz o'ralgan sim, po'lat arqonlar, to'qilgan shnurlar va shu kabi buyumlar	<i>tonna</i>	1 335,8	120,4
Temir yoki po'lat simdan matolar, panjaralar, to'rlar va to'siqlar	<i>tonna</i>	4,4	82,4
Elektrsiz isitiladigan markaziy isitish radiatorlari va ularning qora metallardan yasalgan qismlari	<i>tonna</i>	7 999,4	113,1
Qishloq xo'jaligi, bog'dorchilik yoki o'rmon xo'jaligida ishlatish uchun dastakli asboblari	<i>tonna</i>	0,3	6,6
1 kV dan ortiq bo'lmagan kuchlanish uchun avtomatik o'chiruvchilar	<i>tonna</i>	3,7	
Kuchlanishi 1 kV dan ortiq bo'lmagan elektr zanjirini o'chirish, almashlab ulash yoki himoyalash uchun apparatura bilan jihozlangan taqsimlash shitlarini va boshqa panellar	<i>tonna</i>	151,5	160,2
Izolyatsiya qilingan o'rash simlari	<i>tonna</i>	1 524,9	110,9
Kuchlanishi 1 kV dan ortiq bo'lgan (yuqori voltli), boshqa elektr toki o'tkazgichlari	<i>tonna</i>	5 668,1	66,0
Sovutkich va muzlatkichlar -	<i>dona</i>	320 588,0	55,5
Avtomobil dvigateli	<i>dona</i>	187 127,0	106,3



davomi

	O'lchov birligi	2024- yil yanvar-sentabr	2023- yil yanvar-sentabrga nisbatan % da
--	-----------------	--------------------------	--

Elektr, gaz, bug' bilan ta'minlash va havoni konditsiyalash

Elektroyenergiya	<i>mln.kVt soat</i>	2 641,2	90,2
Issiqlik energiyasi	<i>ming Gkal</i>	6 324,1	84,1
Elektr energiyasini uzatish bo'yicha xizmatlar	<i>ming so'm</i>	917 320,0	137,6

Suv bilan ta'minlash, kanalizatsiya tizimi, chiqindilarni yig'ish va utilizatsiya qilish

Tabiiy suv, suvga ishlov berish va suv bilan ta'minlash bo'yicha xizmatlar	<i>ming so'm</i>	467 500 042,0	188,7
Oqova suvlarni yo'qotish, transportirovka qilish va ishlov berish bo'yicha xizmatlar	<i>ming so'm</i>	285 024 185,0	2,1 martaga ko'p
Xavfsiz chiqindilarini yig'ish bo'yicha xizmatlar	<i>ming so'm</i>	174 773 095,0	171,6
Plastmass chiqindilar	<i>tonna</i>	3 711,8	2,4 martaga ko'p
Xavfsiz metall chiqindilar	<i>tonna</i>	1 476,5	2,8 martaga ko'p
Boshqa guruhlariga kiritilmagan, qayta foydalanishga yaroqli yig'ilgan boshqa xavfsiz chiqindilar	<i>tonna</i>	39 649,4	135,8
Xavfli (zaharli) kimyoviy chiqindilar	<i>tonna</i>	183,2	90,2
Xavfli bo'lmagan chiqindilarni qayta ishlash, yo'q qilish, yoqish va yo'q qilish bo'yicha xizmatlar	<i>ming so'm</i>	14 283 920,0	2,2 martaga ko'p
Saralangan metall va metall bo'lmagan materiallarni qayta ishlash (qayta tiklash) bo'yicha xizmatlar - ming so'm	<i>ming so'm</i>	1 229 365,0	134,1

Hududlar bo'yicha sanoat ishlab chiqarish hajmi

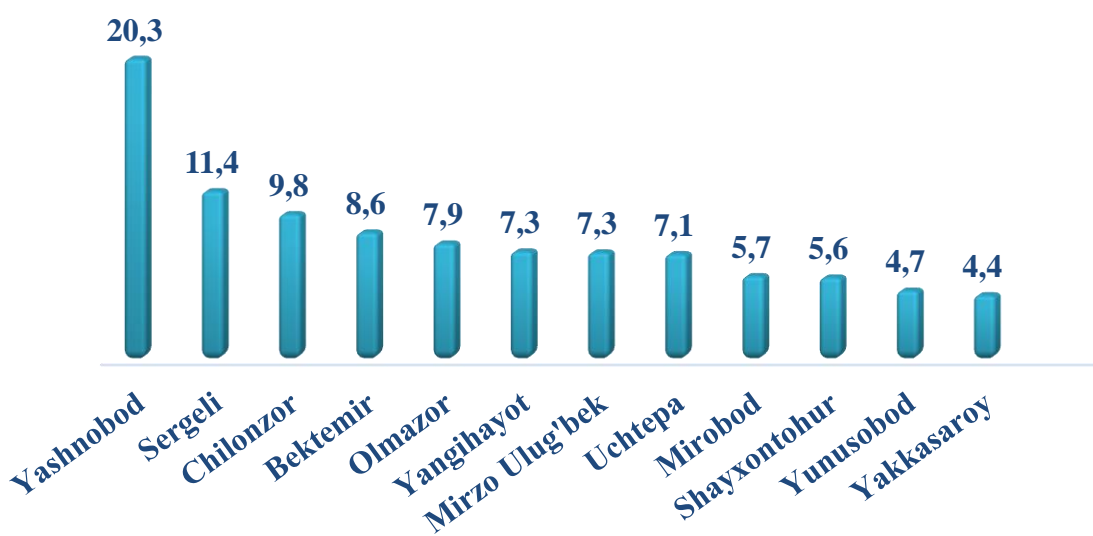
Toshkent shahrida sanoat korxonalarini modernizatsiya qilish, texnik va texnologik qayta jihozlash borasida amalga oshirilayotgan ishlar hududda ishlab chiqarish hajmi va sifatini yuksaltirishga xizmat qilmoqda. Toshkent shahri sanoat ishlab chiqarish hajmi tarkibida eng ko'p Yashnobod tumani (Toshkent shahri sanoat ishlab chiqarish hajmining 20,3%), Sergeli tumani (11,4%), Chilonzor tumani (9,8 %), Bektemir tumani (8,6 %), Olmazor tumani (7,9%),



Yangihayot tumani (7,3 %), Mirzo Ulug‘bek tumani (7,3%), Uchtepa (7,1%), Mirobod (5,7%) hissasiga to‘g‘ri keladi. Shuning bilan birga, eng kam ulush Yakkasaroy tumani (4,4%), Shayxontohur tumani (5,6%), Yunusobod (4,7%) tumanlariga to‘g‘ri keladi.

Hududlarning jami sanoat ishlab chiqarish hajmidagi ulushi, foizda

(2024- yil yanvar-sentabr oylarida)

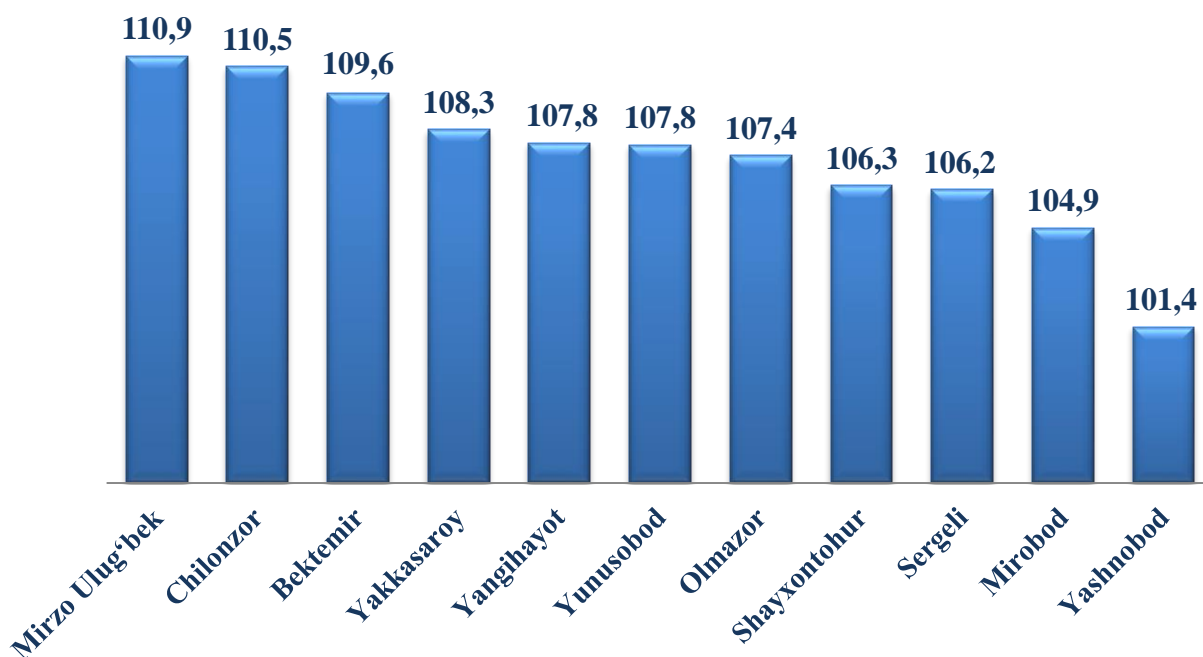


Dunyodagi eng rivojlangan mamlakatlar tajribasi shuni ko‘rsatadiki, sanoat mamlakatning ijtimoiy-iqtisodiy rivojlanishida muhim o‘rin tutadi. Shu nuqtai nazardan kelib chiqib, Toshkent shahri va tumanlarida ishlab chiqarilgan sanoat mahsuloti hajmini tumanlararo hamda tumanlarni shahar ko‘rsatkichlari bilan taqqoslash orqali tahlil qilish, sanoat mahsulotini aholi jon boshiga to‘g‘ri keladigan miqdori dinamikasini kuzatib borish, hududlardagi ustuvor vazifalarni va o‘sish nuqtalarini belgilash muhim ahamiyat kasb etadi. O‘z navbatida, joriy yilning yanvar-sentabr oylarida Toshkent shahrida sanoat mahsuloti ishlab chiqarilishi 126 261,5 mlrd.so‘mni tashkil etib, o‘tgan yilning mos davriga nisbatan o‘sish sur‘ati 108,5 % ni tashkil etdi.

Toshkent shahrida ishlab chiqarilgan sanoat mahsuloti hajmi aholi jon boshiga 41 152,4 ming so‘mni yoki o‘tgan yilning mos davriga nisbatan o‘sish sur‘ati 105,7 % ga yetkazilganligini kuzatishimiz mumkin.



Hududlarda sanoat mahsulotlari ishlab chiqarish indeksi, foizda (2024- yil yanvar-sentabr oylarida, o'tgan yilning tegishli davriga nisbatan)



Bunda, Toshkent shahrida sanoat ishlab chiqarishning eng katta fizik hajmi indeksi Mirzo Ulug'bek tumani (110,9%), Chilonzor tumani (110,5%), Bektemir tumani (109,6 %), Yakkasaroy (108,3 %), Yangihayot (107,8%), tumanlarida kuzatilmoqda.

Sanoat ishlab chiqarishda kichik biznesning hissasi

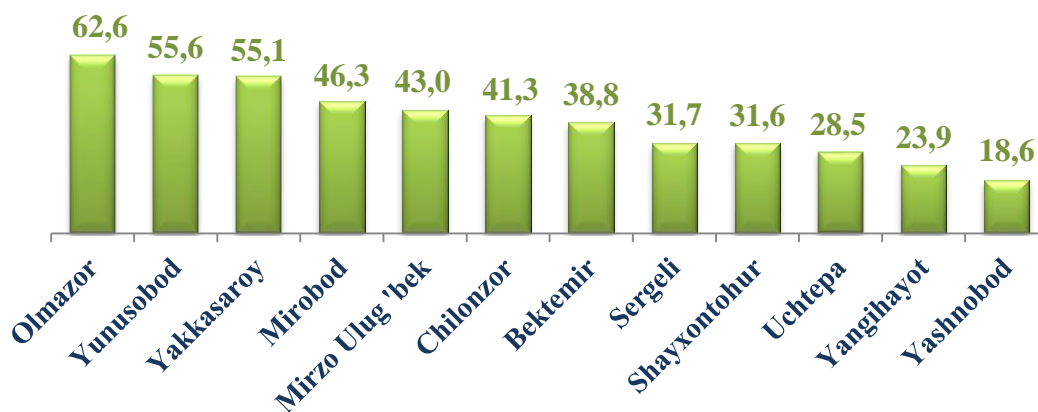
Kichik tadbirkorlik sub'ektlari sanoat ishlab chiqarishda bir maromdagi o'sish ta'minlandi. Dastlabki ma'lumotlar bo'yicha 2024-yilning yanvar-sentabr oylarida Toshkent shahrida sanoat ishlab chiqarishda kichik biznesning ulushi 38,8 % ni tashkil etgan.

Hududlar bo'yicha kichik biznesning sanoat mahsulotlari ishlab chiqarishdagi ulushi, foizda (yanvar-sentabr)

Hududlar kesimida kichik biznesning sanoat mahsulotlari ishlab chiqarishdagi eng yuqori ulushi Olmazor tumani jami sanoat mahsulotlari ishlab chiqarishdagi ulushi (62,6 %) Yunusobod tumani (55,6 %), Yakkasaroy tumani (55,1 %) va Mirobod (46,3 %) tumanlarida kuzatildi. Shu bilan birga, eng kichik ulushi Yangihayot (23,9 %) va Yashnobod (18,6 %) tumanlarida kuzatildi.



2024-yil yanvar-sentabr oylarida tumanlar kesimida kichik biznesning jami sanoat mahsulotlari ishlab chiqarishdagi ulushi, foizda



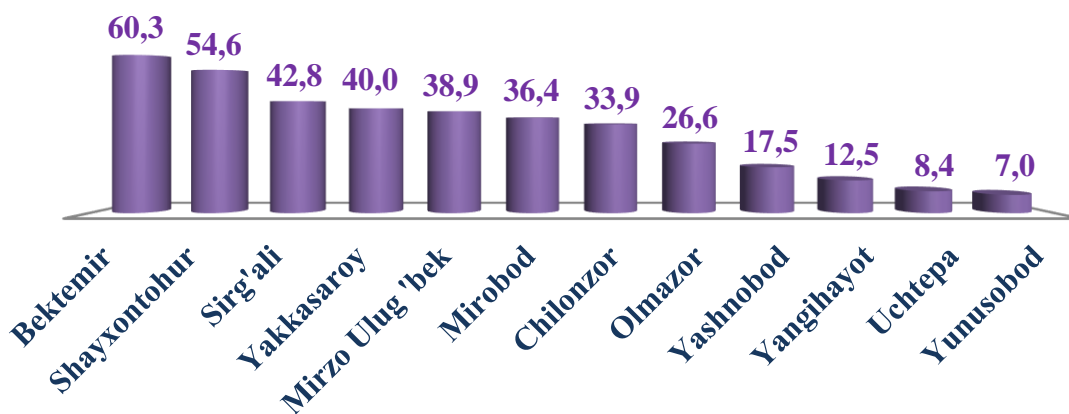
Chet el investitsiyalari ishtirokidagi korxonalar mahsulotlarining ishlab chiqarilishi

Hisobot davrida xorijiy investitsiyalar ishtirokidagi korxonalar tomonidan 33 477,4 mlrd. soʻmlik mahsulot ishlab chiqarildi.

Oʻtgan yilda qoʻshma korxonalarining umumiy ishlab chiqarishdagi ulushi 32,1 % ni tashkil etgan boʻlsa, hisobot davrida bu koʻrsatkich 26,5 % ni tashkil qildi.

Qoʻshma korxonalar tomonidan joriy yilning yanvar-sentabr oylarida ishlab chiqarilgan sanoat mahsulotining Respublika sanoat ishlab chiqarishidagi ulushi 20,1 % ni tashkil etdi, bu iqtisodiyotni isloh qilish va liberallashtirishni, jahon bozorida mahsulotlarning raqobatbardoshligini oshirish imkonini berdi.

Chet el investitsiyalari ishtirokidagi korxonalar mahsulotlarining sanoatning umumiy hajmidagi ulushi, foizda
2024- yil yanvar-sentabr oylarida

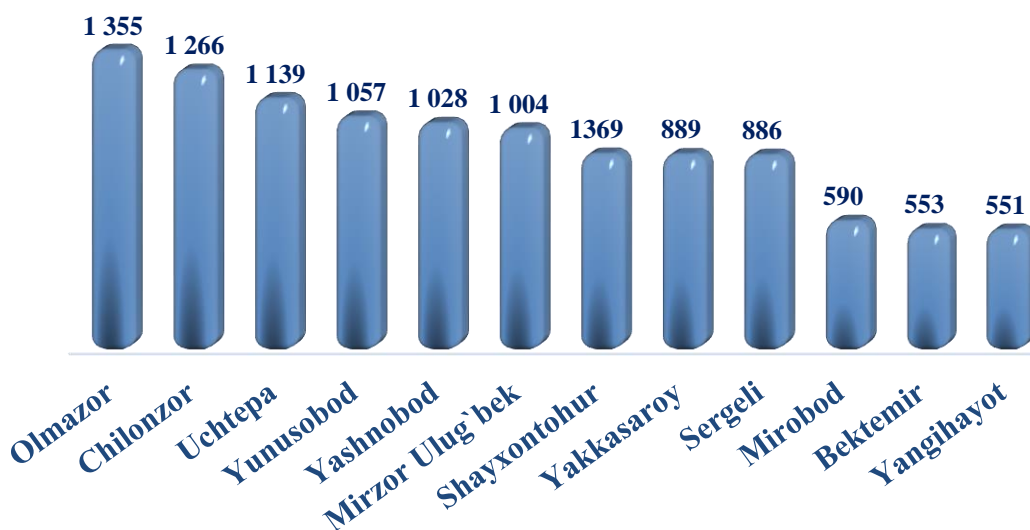




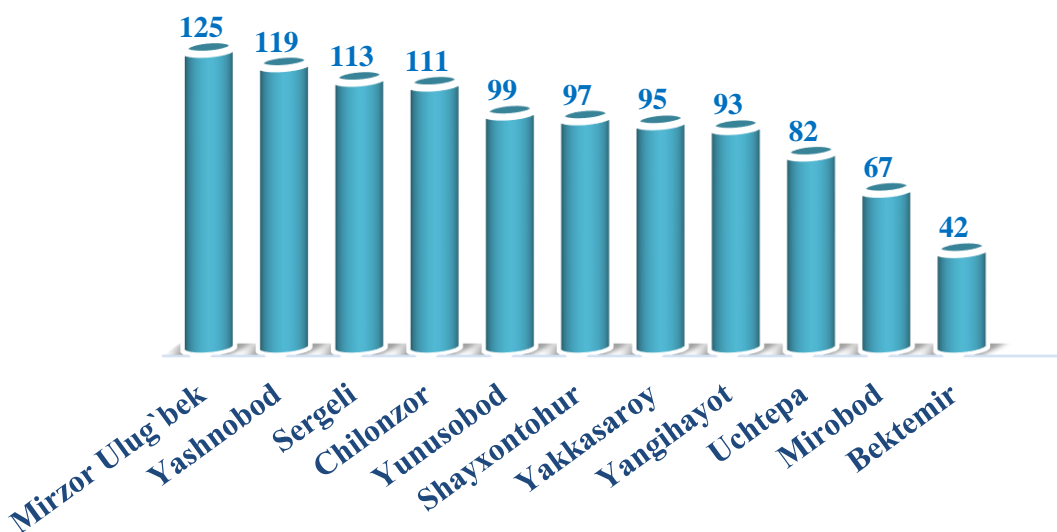
Faoliyat yuritayotgan va yangi tashkil etilgan sanoat korxonalari

Bugungi kunda Toshkent shahrida 11,2 mingga yaqin sanoat korxonalari faoliyat ko'rsatayotgan bo'lib, ulardan 1355 ta korxonalar (jami faoliyat ko'rsatayotgan korxonalarining 12,2 %) Olmazor tumaniga, 1 266 ta korxonalar (11,3 %) Chilonzor tumaniga, 1 139 ta korxonalar (10,2 %) Uchtepa tumaniga hissasiga to'g'ri keladi.

Faoliyat yuritayotgan sanoat korxonalarini soni, birlik (2024- yil 1-oktabr holatiga)



Yangi tashkil etilgan sanoat korxonalarini soni, birlik (2024- yil yanvar-sentabr oylarida)





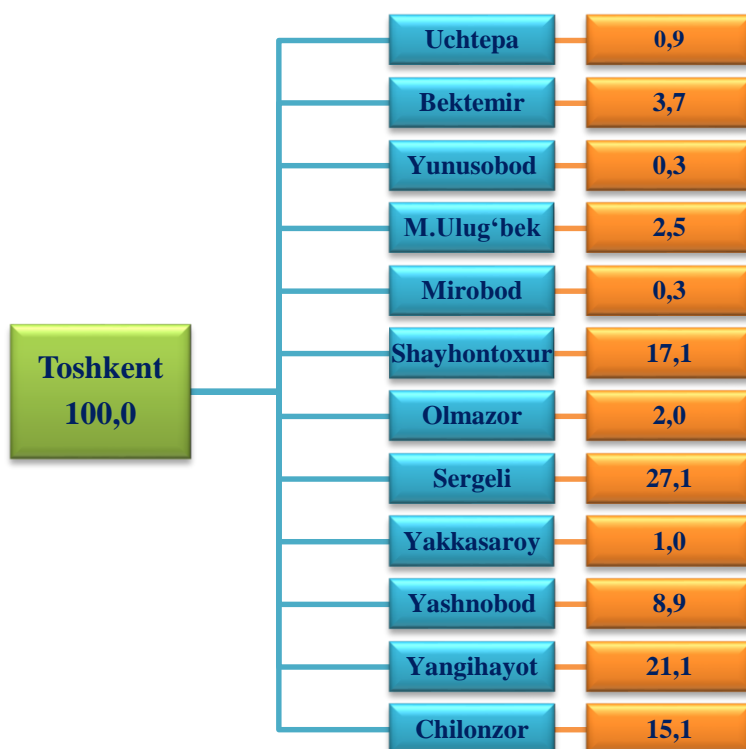
2024-yil yanvar-sentabr oylarida Toshkent shahrida 1175 ta yangi sanoat korxonalari tashkil etilgan bo'lib, ulardan qariyb 17,3 % Olmazor, 16,3 % Mirzo Ulug'bek, 15,6 % Yashnabod, 14,8% Sergeli tumanlari yuqori ulushga ega.

Tayyor mahsulotlar, butlovchi qismlar va materiallar ishlab chiqarishni mahalliyashtirish dasturining asosiy ko'rsatkichlari
(2024- yil yanvar-sentabr oylarida)

	Loyihalar soni, birlikda	Ishlab chiqarish hajmi, mln. so'm	Eksportga sotilgan mahsulot hajmi, ming AQSh dollari	Yangi tashkil qilingan ish o'rinlari soni, birlikda
Jami:	286	15 255 300	227 600	719
<i>shundan;</i>				
Uchtepa	12	140 978	739	14
Bektemir	42	563 578	8 203	36
Yunusobod	15	41 952	108	78
Mirzo Ulug'bek	14	384 326	271	62
Mirobod	20	42 975	-	2
Shayxontohur	16	2 605 641	12 452	4
Olmazor	35	309 567	2 141	77
Sergeli	13	4 136 136	1 582	102
Yakkasaroy	20	152 857	155	4
Yashnabod	56	1 356 840	45 587	253
Yangihayot	23	3 211 691	51 655	16
Chilonzor	20	2 308 720	104 688	71



Mahalliyashtirish dasturining jami ishlab chiqarish hajmida tumanlarning ulushi, foizda 2024- yil yanvar-sentabr oylarida



Statistik ko'rsatkichlarga tushuntirish

Sanoat mahsuloti ishlab chiqarish hajmi – korxonadan ishlab chiqarilgan tayyor mahsulotlar, yarim tayyor, chetga sotishga mo'ljallangan, o'zining nosanoat bo'linmalariga va kapital qurilishga mo'ljallangan mahsulotlar hajmini o'z ichiga oladi; ishlab chiqarilishi hisobot davrida tugallanmagan uzoq muddatli mahsulotlarni ishlab chiqarish bo'yicha ishlar; sanoat tushidagi ishlar (xizmatlar);

Sanoat ishlab chiqarishda o'zgarish indeksleri – solishtirma davrlarda mahsulotlar (ishlar, xizmatlar) fizik hajmining o'zgarishini tavsiflovchi nisbiy ko'rsatkichdir; Iste'mol mollari – asosan shaxsiy iste'mol yoki foyda olish bilan bog'liq bo'lmagan boshqa maqsadlarda foydalanadigan sanoat mahsulotlari; iste'mol mollari ishlab chiqarish hajmi amaldagi narxlarda (QQS va aksizlar bundan mustasno) hisoblab chiqiladi;

Natura ko'rinishida sanoat ishlab chiqarish hajmi – boshqa korxonalariga jo'natish uchun yoki ishlab chiqarishga mo'ljallangan mahsulotlarni, shu jumladan korxonaning sanoat ehtiyojlari uchun sarflangan mahsulotlarni o'z ichiga oladi, ya'ni yalpi mahsulot;

Ishlab chiqarishni texnologik rivojlanish darajasiga ko'ra guruhlash Yevrostat texnologik faoliyatining tasnifi asosida ishlab chiqilgan.

Mahalliyashtirish darajasi – ishlab chiqarishda ishlatiladigan mahalliy materiallar, mehnat va intellektual resurslarning ulushini belgilaydi; Mahalliyashtirish darajasini hisoblashda xarajatlar, soliq to'lovlari va ishlab chiqarish jarayoniga bevosita aloqador bo'lmagan boshqa imtiyozlar hisobga olinmaydi; mahsulot sotish hajmi – savdo narxlarida keltiriladi (QQS va aksiyalar bundan mustasno).