



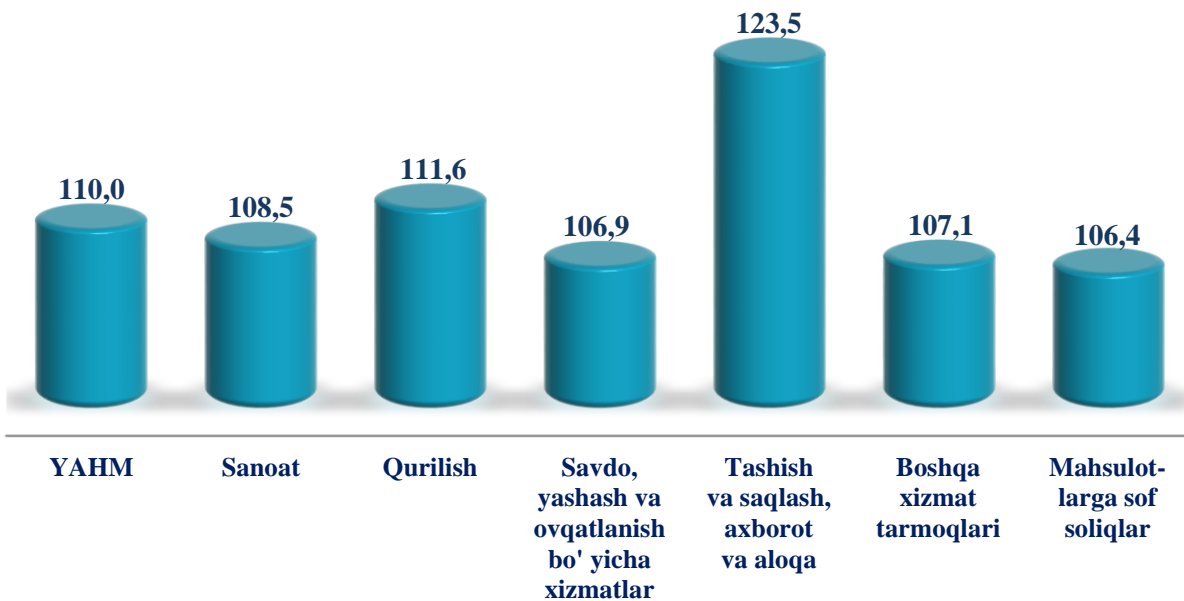
Dastlabki ma'lumotlarga ko'ra, 2024-yilning yanvar-sentabrda Toshkent shahri bo'yicha yalpi hududiy mahsulot (keyingi o'rinlarda –YAHM) hajmi joriy narxlar 193 397,6 mlrd.so'mni tashkil etdi va 2023- yilning yanvar-sentabr bilan taqqoslaganda 10,0 % ga o'sdi.

**Yanvar-sentabr oylari uchun iqtisodiy faoliyat turlari bo'yicha
YAHM ishlab chiqarish**

	mlrd. so'm		2023-yil yanvar-sentabrga nisbatan foiz hisobida
	2023-yil	2024-yil	
I. Yalpi hududiy mahsulot, jami	151 185,0	193 397,6	110,0
<i>shu jumladan:</i>			
Tarmoqlarning yalpi qo'shilgan qiymati	139 229,5	178 280,0	110,3
Mahsulotlarga sof soliqlar	11 955,5	15 117,6	106,4
II. Tarmoqlarning yalpi qo'shilgan qiymati	139 229,5	178 280,0	110,3
Sanoat (qurilishni qo'shgan holda)	54 573,7	68 640,3	109,4
Sanoat	39 259,9	50 961,2	108,5
Qurilish	15 313,8	17 679,1	111,6
Xizmatlar	84 655,8	109 639,7	110,9
Savdo, yashash va ovqatlanish bo'yicha xizmatlar	25 662,8	30 266,0	106,9
Tashish va saqlash, axborot va aloqa	19 993,6	28 710,8	123,5
Boshqa xizmat tarmoqlari	38 999,4	50 662,9	107,1

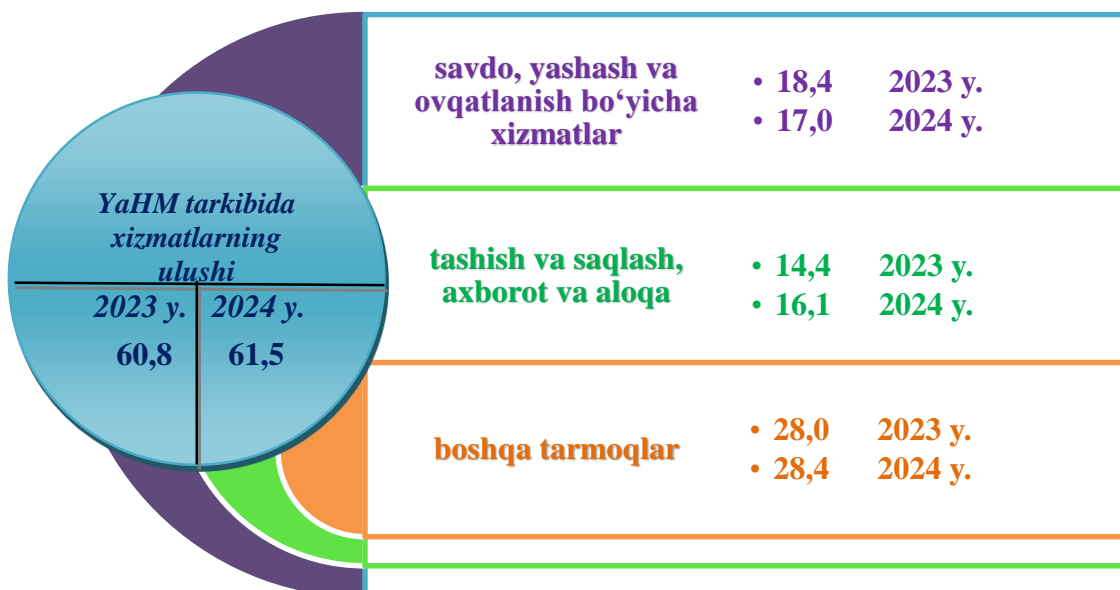


YAHMning iqtisodiy faoliyat turlari bo'yicha o'sish sur'atlari, foizda
(2024- yil yanvar-sentabr oylarida)



Toshkent shahri iqtisodiyotning asosiy tarmoqlarida kuzatilgan o'sish sur'atlari YAHM o'sishida asosiy omil bo'lib xizmat qildi. Jumladan, sanoat ishlab chiqarish indeksi –108,5 % ni tashkil etib (YAHM tarkibidagi ulushi 28,6 %), qurilish – 111,6 % (9,9 %), savdo, yashash va ovqatlanish bo'yicha xizmatlar – 106,9 % (17,0 %), tashish va saqlash, axborot va aloqa – 123,5 % (16,1 %) va xizmat ko'rsatuvchi boshqa tarmoqlar – 107,1 % (28,4 %) ni tashkil etdi.

Xizmatlar sohasining yalpi qo'shilgan qiymati tarkibi
(jamiga nisbatan foizda)





Toshkent shahrida YaHM aholi jon boshiga 2024-yil yanvar-sentabr oylarida 63 035,0 ming.soʻmni tashkil etib oʻtgan yilning mos davriga nisbatan 7,2 % ga oʻsdi.

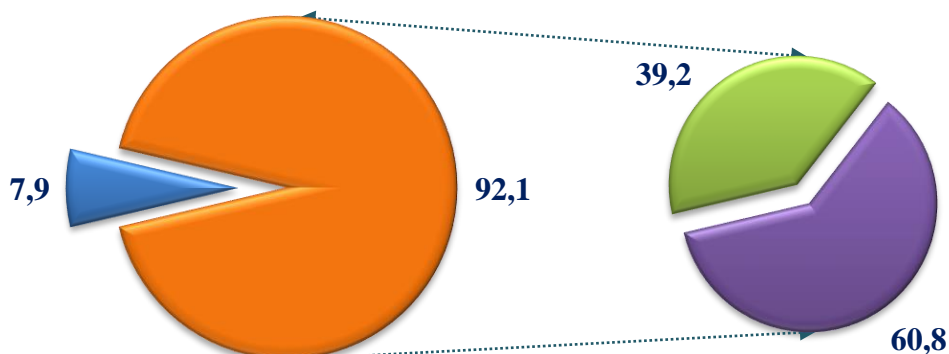
Yalpi hududiy mahsulotda aholi jon boshi (yanvar-sentabr oylarida)



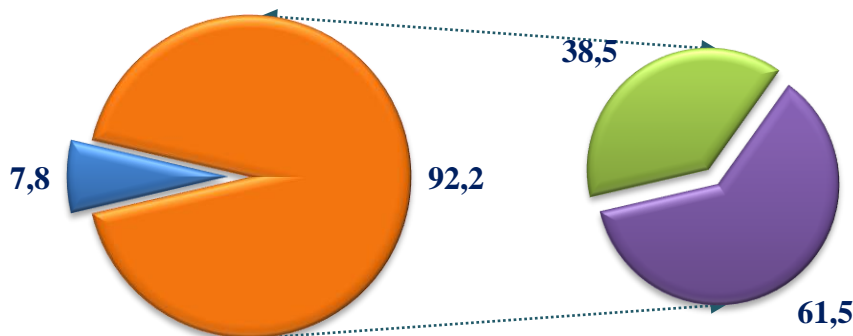
2024-yil yanvar-sentabr oylari davomida Toshkent shahri boʻyicha savdo, yashash va ovqatlanish boʻyicha xizmatlarning yalpi hududiy mahsulot tarkibidagi ulushi 17,0 % ni (2023- yil yanvar-sentabrda 18,4 %), tashish va saqlash, axborot va aloqa sohasida yalpi hududiy mahsulot tarkibidagi ulushi 16,1 % ni (2023- yil yanvar-sentabrda 14,4 %), xizmat koʻrsatuvchi boshqa tarmoqlar sohasida yalpi hududiy mahsulot tarkibidagi 28,4 % ni (2023- yil yanvar-sentabrda 28,0 %) tashkil etdi.

Yalpi hududiy mahsulotning tarmoqlar boʻyicha tarkibi, (jamiga nisbatan foizda)

2023 -yil yanvar-sentabr



2024-yil yanvar-sentabr



- Mahsulotlarga sof soliqlar
- Tarmoqlarning yalpi qoʻshilgan qiymati
- Sanoat (qurilishni qoʻshgan holda)



Toshkent shahri iqtisodiyotining barcha tarmoqlarida yaratilgan yalpi qo‘shilgan qiymat (YAQQ) hajmi umumiy yalpi hududiy mahsulotning 92,2 % ni, mahsulotlarga sof soliqlar esa 7,8 % ni tashkil etdi.

Sanoat (qurilishni qo‘shgan holda) tarmog‘i yalpi hududiy mahsulotning tarmoqlar bo‘yicha tarkibidagi ulushi hisobot yilida 38,5 % ni tashkil etdi. Xizmatlar sohasining yalpi hududiy mahsulotning tarkibidagi ulushi esa 61,5 % ni tashkil etdi.

Shu bilan birga, Toshkent shahrida yirik korxonalar iqtisodiy faoliyati jadallashishi oqibatida YAHMda kichik biznesning ulushi 50,7 % ni tashkil qildi.

Yalpi hududiy mahsulotda kichik biznes ulushi
(yanvar-sentabr oylari, jamiga nisbatan ulushi)



O‘zbekiston Respublikasi bo‘yicha YAIMni shakllantirishda Toshkent shahrining qo‘shgan hissasi 19,0 % ni tashkil etib, o‘tgan yilning shu davriga nisbatan 1,1 punktga o‘sgan.

Yalpi ichki mahsulotda Toshkent shahrining ulushi, foizda



■ O‘zbekiston Respublikasi ■ Toshkent shahri



STATISTIK KO'RSATKICHLARGA IZOHLAR

Yalpi hududiy mahsulot- milliy hisoblar tizimining asosiy ko'rsatkichlari bo'lib, muayyan davrda mintaqaning iqtisodiy hududida joylashgan rezident-institSIONAL birliklar ishlab chiqarish faoliyatining yakuniy natijasini ifodalaydi.

Aholi jon boshiga Yalpi hududiy mahsulot – muayyan davrda joriy narxlardagi Yalpi hududiy mahsulot hajminimamlakat (hudud)ning o'rtacha aholisi soniga bo'lish orqali aniqlanadi.

Yalpi qo'shilgan qiymat - ishlab chiqarilgan tovarlar va xizmatlar qiymati (ishlab chiqarish) hamda ishlab chiqarish jarayonida to'laligacha iste'mol qilingan tovarlar va xizmatlar qiymati (oraliq iste'mol) o'rtasidagi farq orqali aniqlanadi.

Mahsulotlar uchun soliqlar- tovar yoki xizmatlarning bir birligiga, yani rezidentlar tomonidan ishlab chiqariladigan, sotiladigan yoki import qilinadigan tovarlar va xizmatlarning miqdori yoki qiymatiga mutanosib tarzda solinadigan soliqlar. Ularga qo'shilgan qiymat solig'i, aksizlar, eksport va import uchun soliqlar hamda boshqalar kiradi.

Mahsulotlar uchun sof soliqlar- mahsulotlar uchun soliqlar mahsulotlar uchun subsidiyalarni ayirish orqali aniqlanadi.

Mahsulotlar uchun subsidiyalar- davlat budjetidan tovarlar yoki xizmatlarning bir birligiga, ya'ni rezidentlar tomonidan ishlab chiqariladigan, sotiladigan yoki import qilinadigan tovarlar va xizmatlarning miqdori yoki qiymatiga mutanosib tarzda to'lanadigan mablag'lar (subsidiyalar).

Yalpi hududiy mahsulot fizik hajm indeksi (o'sish sur'ati) doimiy narxlarda, ya'ni o'tgan yilning mos davri narxlarida hisoblangan hisobot davri Yalpi hududiy mahsulotni (real Yalpi hududiy mahsulot), joriy narxdagi o'tgan yilning mos davri Yalpi hududiy mahsulotga nisbati orqali aniqlanadi.

Yalpi hududiy mahsulot deflyator indeksi - iqtisodiyotda narxlarning o'rtacha o'zgarishini ifodalaydi va nominal yalpi hududiy mahsulotning (joriy narxlardagi hisobot) davri Yalpi hududiy mahsulot) real Yalpi hududiy mahsulotga nisbati orqali hisoblanadi.