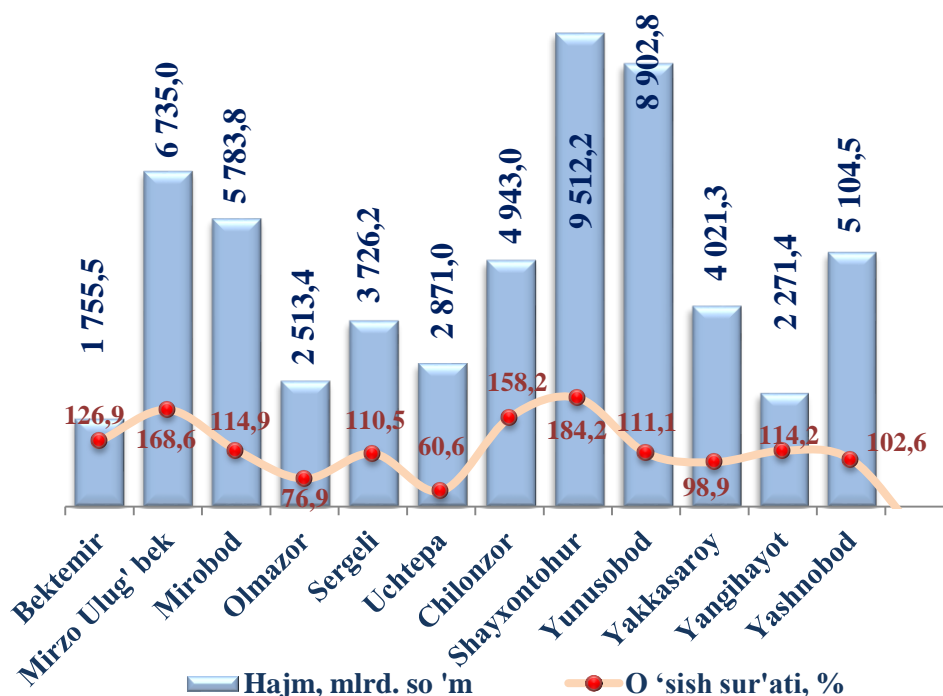


Joriy yilning yanvar-sentabr oylarida Toshkent shahrida iqtisodiyot va ijtimoiy sohani rivojlantirish uchun jami moliyalashtirish manbalari hisobidan 58 139,9 mlrd. so‘m asosiy kapitalga investitsiyalar o‘zlashtirildi va 2023-yilning mos davriga nisbatan o‘shish sur‘ati 118,4 % ni tashkil qildi.

Asosiy kapitalga o‘zlashtirilgan investitsiyalar hajmi va o‘shish sur‘ati

(2024- yil yanvar-sentabr)



Asosiy kapitalga investitsiyalarning o‘zlashtirilgan hajmi bo‘yicha tumanlar kesimida Shayxontohur tumani yetakchilik qilmoqda. Ushbu hududda jami asosiy kapitalga investitsiyalarning 16,4 % ga o‘zlashtirildi.

Shuningdek, Yunusobod tumani 15,3 % ni, Mirzo Ulug‘bek tumani jami investitsiyalar hajmidan 11,6 % ni tashkil etmoqda.

Tumanlarda ushbu ko‘rsatkich Mirobod 9,9 %, Yashnobod 8,8 %, Chilonzor 8,5 % ni tashkil etdi.

Bektemir va Yangihayot tumanlarida investitsiyalar eng kam o‘zlashtirilgan bo‘lib, har birining Toshkent shahridagi ulushi mos ravishda 3,1 % va 3,9 % ni tashkil etdi.



Aholi jon boshiga to'g'ri keladigan kapital qo'yilmalar (2024-yil yanvar-sentabr oylari, tumanlar kesmida)

	2024- yil yanvar-sentabr (ming so'm)	2023- yil yanvar-sentabrga nisbatan % da
Toshkent shahri	18 949,8	115,4
<i>tumanlar:</i>		
Bektemir	28 133,5	117,2
Mirzo Ulug'bek	20 200,8	164,8
Mirobod	37 802,4	113,1
Olmazor	6 172,4	75,3
Sergeli	21 905,8	106,7
Uchtepa	9 557,1	59,7
Chilonzor	17 922,4	156,7
Shayxontohur	25 925,7	182,0
Yunusobod	23 447,0	108,3
Yakkasaroy	29 611,7	94,4
Yangihayot	12 654,1	106,0
Yashnobod	16 796,6	99,2

Joriy yilning yanvar-sentabr oylarida Toshkent shahrida aholi jon boshiga to'g'ri keladigan kapital qo'yilmalar yuqori ulushga ega tumanlar Mirobod 37 802,4 ming so'm (o'tgan yilning mos davriga nisbatan 113,1 foizga), Yakkasaroy 29 611,7 ming so'm (o'tgan yilning mos davriga nisbatan 94,4 foizga), Bektemir 28 133,5 ming so'm, Shayxontohur 25 925,7 ming so'm (o'tgan yilning mos davriga nisbatan 182,0 foizga), o'sgan bo'lib, past ko'rsatgichga Olmazor 6 172,4 ming so'm (o'tgan yilning mos davriga nisbatan 75,3 foizga), Yangihayot 12 654,1 ming so'm (o'tgan yilning mos davriga nisbatan 106,0 foizga) va Uchtepa 9 557,1 ming so'm (o'tgan yilning mos davriga nisbatan 59,7 foizga) hissasiga to'g'ri keladi.

Markazlashgan va markazlashmagan investitsiyalarning hududlar bo'yicha taqsimlanishi (2024- yil yanvar-sentabr)

mln. so'm

	Jami investitsiyalar	Markazlashgan	Markazlashmagan
Toshkent shahri	58 139 922,2	10 425 232,2	47 714 690,0
tumanlar:			
Bektemir	1 755 528,8	565 511,2	1 190 017,6
Mirzo Ulug'bek	6 734 957,5	380 868,3	6 354 089,2
Mirobod	5 783 773,4	1 495 435,1	4 288 338,3
Olmazor	2 513 382,2	121 225,4	2 392 156,8
Sergeli	3 726 173,2	99 400,0	3 626 773,2
Uchtepa	2 870 952,3	404 314,2	2 466 638,1
Chilonzor	4 943 005,8	406 565,2	4 536 440,6
Shayxontohur	9 512 150,4	2 220 139,7	7 292 010,7
Yunusobod	8 902 833,5	1 838 049,8	7 064 783,7
Yakkasaroy	4 021 263,6	445 725,4	3 575 538,2
Yangihayot	2 271 402,6	23 393,9	2 248 008,7
Yashnobod	5 104 498,9	2 424 604,0	2 679 894,9

Markazlashgan investitsiyalarning asosiy kapitalga o'zlashtirilgan hajmi bo'yicha tumanlar kesimida Yashnobod tumani yetakchilik qilmoqda. Ushbu hududda jami markazlashgan asosiy kapitalga investitsiyalarning 23,3 % ga o'zlashtirildi.

Shuningdek, ushbu o'zlashtirish bo'yicha Shayxontohur tumani 21,3 % ni, Yunusobod tumani 17,6 % ni tashkil etmoqda.

Markazlashmagan investitsiyalarning asosiy kapitalga o'zlashtirilgan hajmi bo'yicha tumanlar kesimida Shayxontohur tumani yetakchilik qilmoqda. Ushbu hududda jami markazlashmagan asosiy kapitalga investitsiyalarning 15,3 % ga o'zlashtirildi.

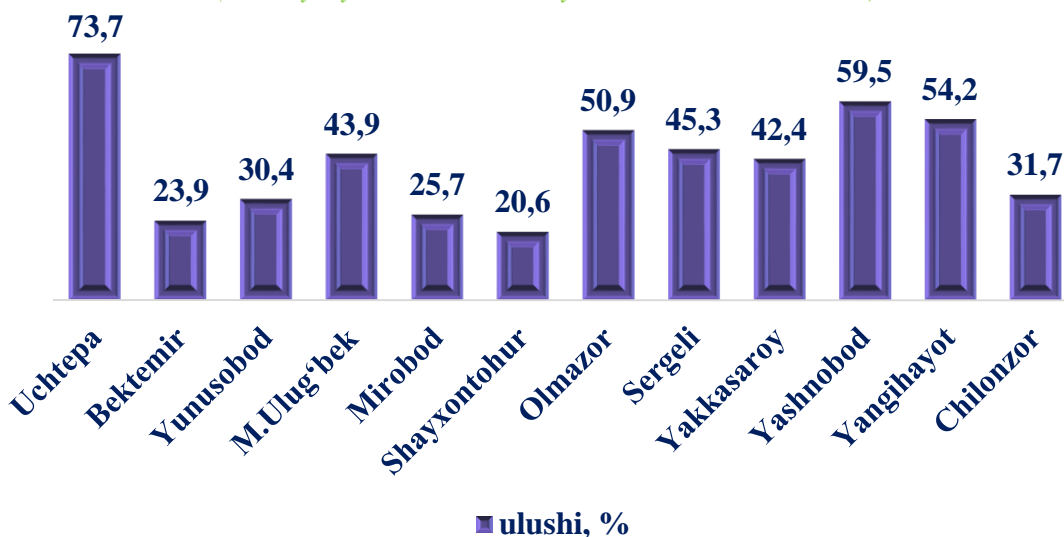


Shuningdek, ushbu o'zlashtirish bo'yicha Yunusobod tumani 14,8 % ni, Mirzo Ulug'bek tumani 13,2 % ni tashkil etmoqda.

Moliyalashtirish manbalari bo'yicha asosiy kapitalga investitsiyalar (2024- yil yanvar-sentabr)

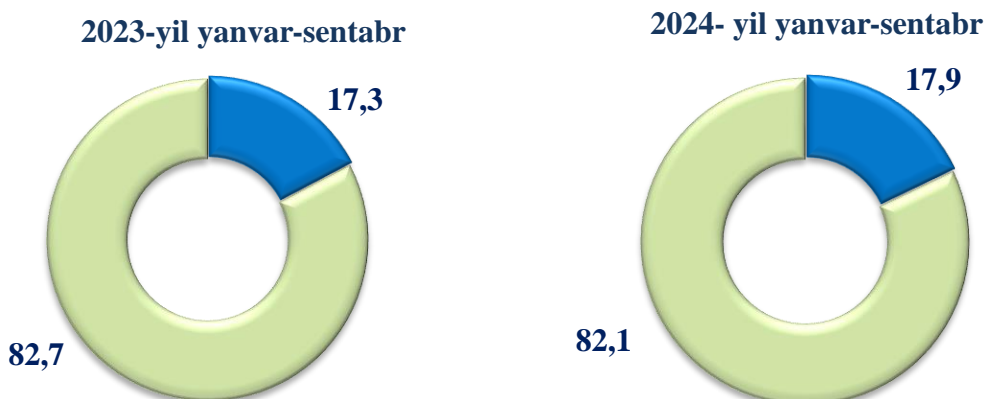
	mlrd. so'm	O'sish sur'ati, % da	Jamiga nisbatan ulushi, % da
Asosiy kapitalga investitsiyalar	58 139,9	118,4	100,0
<i>shu jumladan:</i>			
Markazlashgan investitsiyalar:	10 425,2	122,8	17,9
Budjet mablag'lari	2 886,9	108,5	5,0
Suv ta'minoti jamg'armasi	28,4	151,1	0,0
Tiklanish va taraqqiyot jamg'armasi	212,8	3,1 m.	0,4
O'zbekiston Respublikasi kafolati ostidagi kreditlar	7 297,2	127,1	12,5
Markazlashmagan investitsiyalar:	47 714,7	117,4	82,1
korxonalar mablag'i	24 145,0	117,0	41,5
aholi mablag'i	1 721,5	113,5	3,0
to'g'ridan-to'g'ri xorijiy investitsiya va kreditlar	19 341,0	136,5	33,3
tijorat banklari kreditlari va boshqa qarz mablag'lari	2 507,3	58,3	4,3

Asosiy kapitalga o'zlashtirilgan investitsiyalarda kichik biznes ulushi (2024-yil yanvar-sentabr oylari, tumanlar kesmida)



Joriy yilning yanvar-sentabr oylarida Toshkent shahrining kichik biznes ulushi asosiy kapitalga o'zlashtirilgan investitsiyada yuqori ulushga ega tumanlar Uchtepa 73,7 foiz Yashnobod 59,5 foiz, Yangihayot 54,2 foiz o'sgan bo'lib, past ko'rsatkichga Shayxontohur 20,6 foiz, Bektemir 23,9 foiz va Mirobod 25,7 foiz hissasiga to'g'ri keladi.

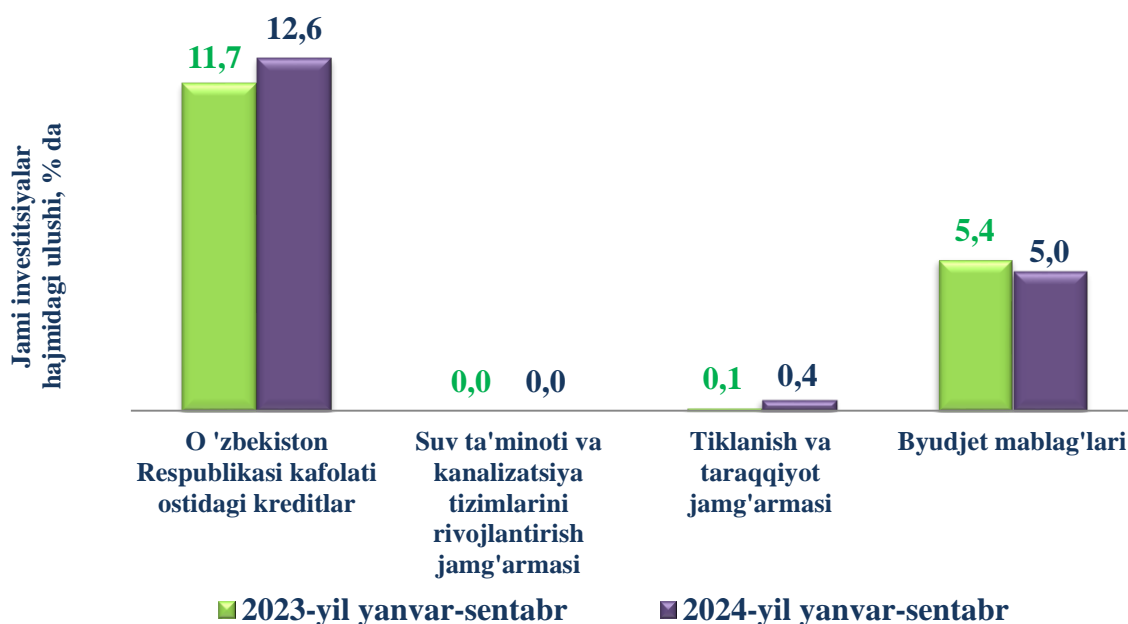
Markazlashgan va markazlashmagan investitsiyalarning jami asosiy kapitalga investitsiyalar hajmidagi ulushi, (umumiy hajmga nisbatan, %da)



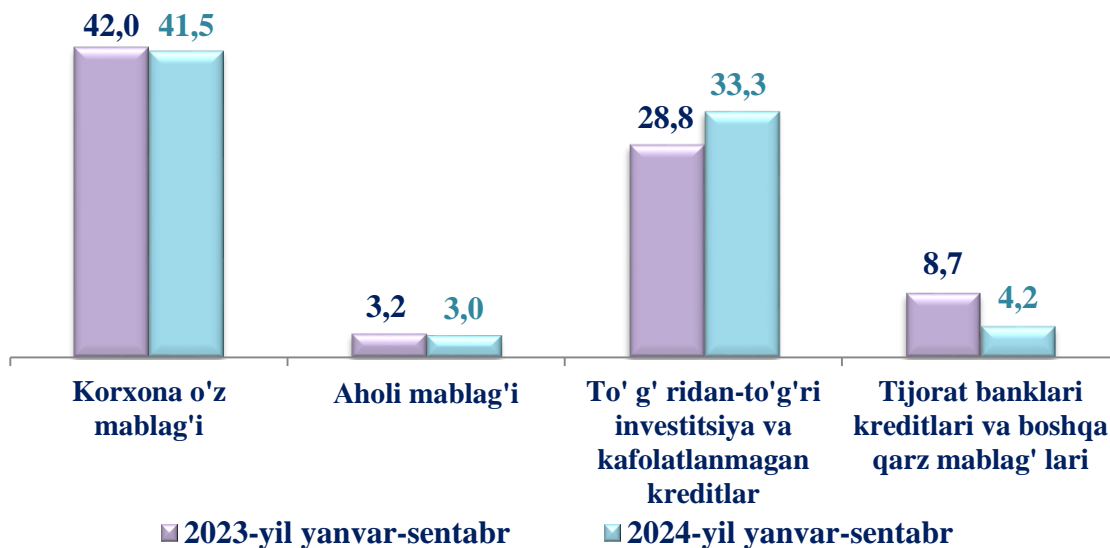
Markazlashgan moliyalashtirish manbalari hisobidan 10 425,2 mlrd. so'm yoki o'tgan yilning joriy davriga nisbatan 122,8 % (jami investitsiyalar hajmining 17,9 %)ga kam o'zlashtirildi, mos ravishda, markazlashmagan moliyalashtirish manbalari hisobidan esa 47 714,7 mlrd.so'm yoki o'tgan yilning mazkur davriga nisbatan 117,4 % (jami investitsiyalardagi ulushi 82,1 %) ko'p o'zlashtirildi.



Asosiy kapitalga o'zlashtirilgan investitsiyalarning markazlashgan moliyalashtirish manbalari

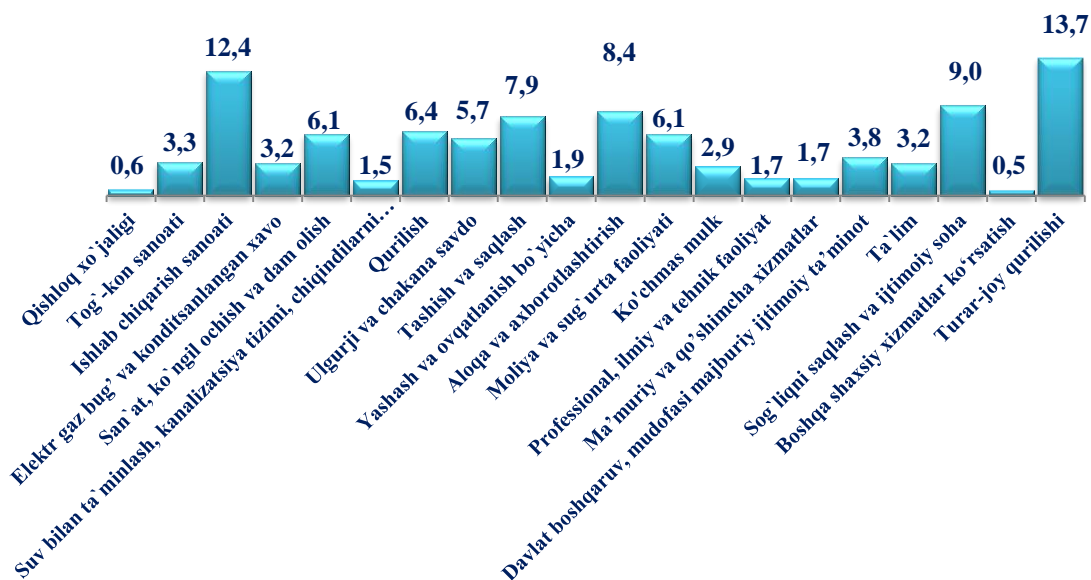


Asosiy kapitalga o'zlashtirilgan investitsiyalarning markazlashmagan moliyalashtirish manbalarining jami investitsiyalar hajmidagi ulushi, foizda



Markazlashmagan investitsiyalarning moliyalashtirish manbalari asosan korxonalar mablag'lari (jami investitsiyalar hajmiga nisbatan 41,5 %), to'g'ridan-to'g'ri xorijiy investitsiya va kafolatlanmagan kreditlar (33,3 %) hisobiga to'g'ri keldi.

Asosiy kapitalga o'zlashtirilgan investitsiyalarning iqtisodiy faoliyat turlari bo'yicha tarkibi, foizda (2024- yil yanvar-sentabr)



Asosiy kapitalga investitsiyalarning iqtisodiy faoliyat turlari bo'yicha turar-joy qurilishi sohasi yetakchilik qilmoqda. Ushbu tarmoqda jami moliyalashtirish manbalari hisobidan 8 033,5 mlrd. so'm yoki jami asosiy kapitalga kiritilgan investitsiyalarning 13,7 % o'zlashtirilgan.

Birinchi o'rinda sanoat tarmog'i bo'lib, jami moliyalashtirish manbai hisobidan 11 028,7 mlrd. so'm yoki jami asosiy kapitalga kiritilgan investitsiyalarning 19,0 % o'zlashtirilgan.

Sanoat tarmog'i tarkibida eng ko'p investitsiya o'zlashtirilgan 3 faoliyat turi quyidagilar:

- tog'-kon sanoati va ochiq konlarni ishlash 1 915,8 mlrd.so'm (jami asosiy kapitalga investitsiyalardagi ulushi 3,3 %).

- ishlab chiqarish sanoati 7 225,7 mlrd.so'm (jami asosiy kapitalga investitsiyalardagi ulushi 12,4 %);

- elektr, gaz, bug' bilan ta'minlash va havoni konditsiyalash 1 887,1 mlrd. so'm (jami asosiy kapitalga investitsiyalardagi ulushi 3,2 %);



2024 – yilning yanvar - sentabr oylarida Toshkent shahrida davlat kafolati ostida bo‘lgan chet el kreditlari hisobidan amalga oshirilgan investitsiya loyihalari quydagilar



O‘zbekiston Respublikasi qishloq xo‘jaligi vazirligi huzuridagi oziq-ovqat va qishloq xo‘jaligi sohasida strategik rivojlanish va tadqiqotlar xalqaro markazi “O‘zbekiston Respublikasi qishloq xo‘jaligini modernizatsiya qilish” loyihasi



“TOSHKENT METROPOLITENI” unitar korxonasi Toshkent metropoliteni uchun 14 ta to‘rt vagonli metro poyezdlarini xarid qilish



“HUDUDIIY ELEKTR TARMOQLARI” aksiyadorlik jamiyati Raqamli transformatsiya va taqsimlash tarmog‘ining barqarorligini oshirish

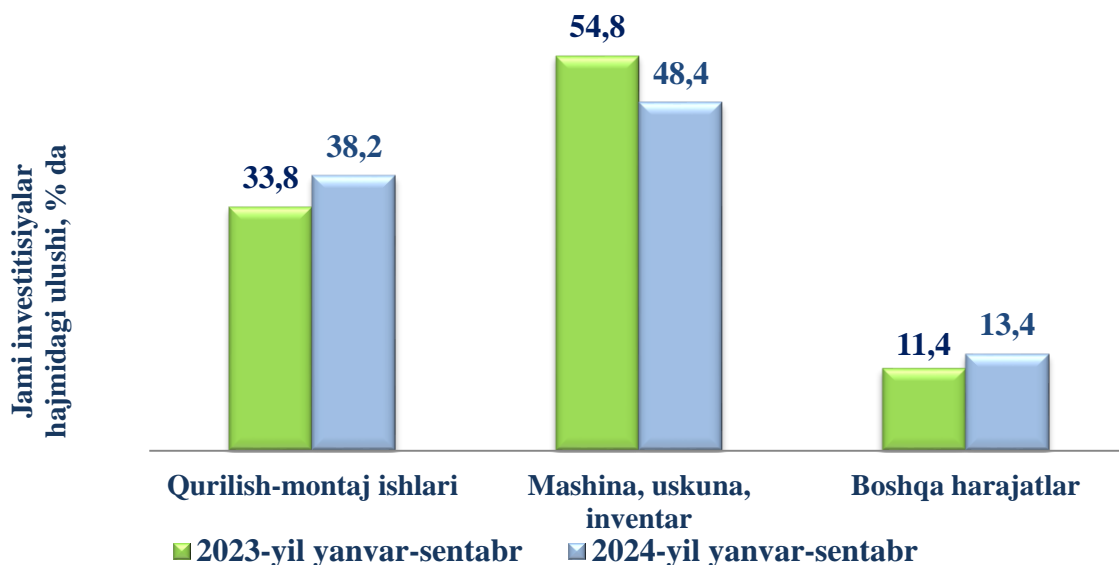
2024 –yil yanvar – sentabr oylarida O‘zbekiston Respublikasi kafolati ostidagi bo‘lgan chet el kreditlari hisobidan 7 297,2 mlrd.so‘m investitsiyalar o‘zlashtirilib, 2023 – yilning mos davriga nisbatan 127,1 % ni tashkil etdi.

2024 – yilning yanvar-sentabr oylarida O‘zbekiston Respublikasai Tiklanish va taraqqiyot jamg‘armasi hisobidan amalga oshirilgan investitsiya lohihalari

“O‘ZBEKISTON TEMIR YO‘LLARI” aksiyadorlik jamiyati Yuk vagonlarini qurish

Tiklanish va taraqqiyot jamg‘armasi hisobidan o‘zlashtirilgan investitsiyalar hajmi 212,8 mlrd.so‘mni va jami investitsiyalardagi ulushi 0,4 % ni tashkil etdi. Shuningdek, mazkur jamg‘arma hisobidan moliyalashtirilgan investitsiyalar hajmi 2023-yilning mos davriga nisbatan o‘sishi 3,1 martani tashkil etdi.

Asosiy kapitalga o'zlashtirilgan investitsiyalarning mulkchilik shakllari bo'yicha texnologik tarkibi




Asosiy kapitalga investitsiyalarning texnologik tarkibida: Toshkent shahri bo'yicha qurilish–montaj ishlarining ulushi 38,2 % ni, mashina, uskuna, inventar sotib olishga xarajatlar 48,4 % ni hamda boshqa harajatlar ulushi 13,4 % ni tashkil etdi.

Asosiy kapitalga investitsiyalarning mulkchilik shakllari bo'yicha texnologik tarkibi (2024- yil yanvar-sentabr)

	Jami	Davlat	Nodavlat
Jami, mlrd. so'm	58 139,9	8 994,4	49 145,5
<i>shu jumladan jamiga nisbatan % da:</i>	100,0	15,5	84,5
Qurilish – montaj ishlari	22 181,2	4 083,1	18 098,1
Mashina, uskuna, inventar	28 158,8	3 614,6	24 544,2
Boshqa xarajatlar	7 799,9	1 296,7	6 503,2



Asosiy kapitalga investitsiyalarning texnologik tarkibi, foizda (2024-yil yanvar-sentabr)

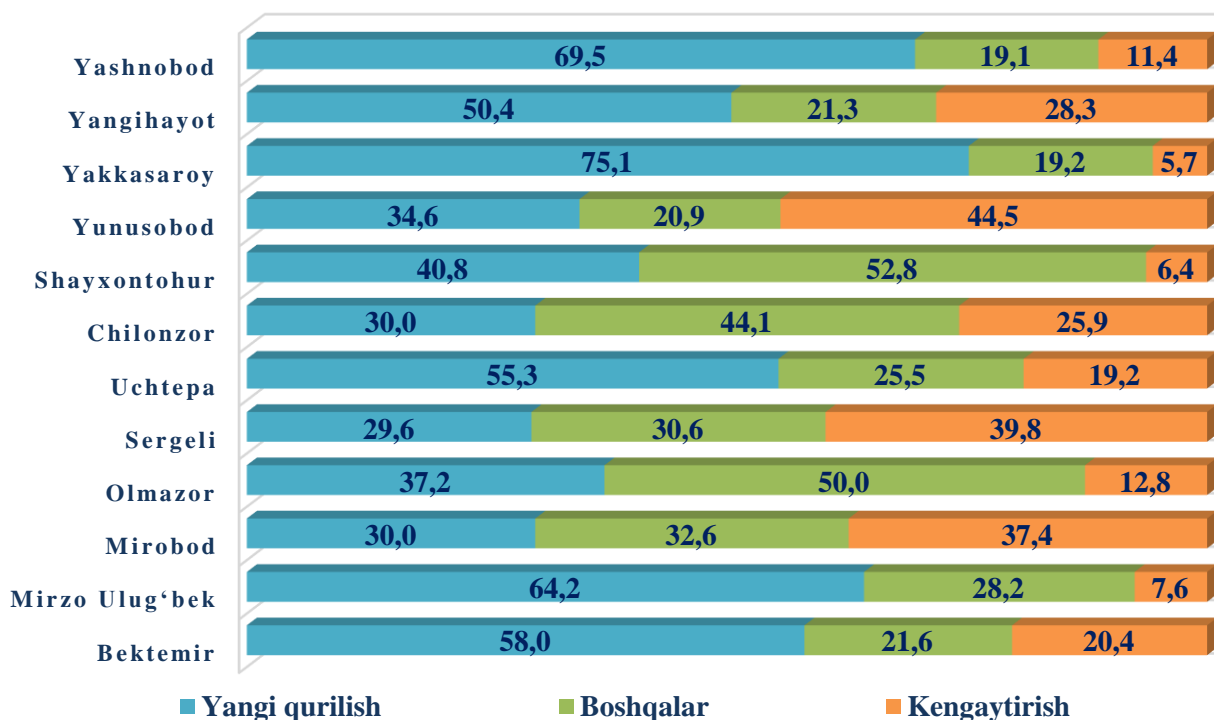


Asosiy kapitalga investitsiyalarning texnologik tarkibida: Mashinalar, uskunalar, inventar ishlari bo'yicha Olmazor tumanida 60,8 %, Yunusobod 57,7 %, Shayxontohur tumanida 55,1 %, Yakkasaroy tumanida 54,0 %, Sergeli tumanida 53,7 %, ni tashkil etdi.

Qurilish-montaj ishlari bo'yicha Mirzo Ulug'bek tumanida 58,3 %, Yashnobod 55,2 %, Yangiheyot tumanida 49,2 %, Uchtepa tumanida 45,2 %, Bektemir tumanida 44,1 %, ni tashkil qildi.



Asosiy kapitalga investitsiyalarning takror ishlab chiqarish tarkibi, foizda (2024- yil yanvar-sentabr)



Asosiy kapitalga investitsiyalarning takror ishlab chiqarish tarkibida: yangi qurilish bo'yicha Yakkasaroy tumanida 75,1 %, Yashnobod tumanida 69,5 %, Mirzo Ulug'bek 64,2 %, Bektemir tumanida 58,0 %, Yangihayot tumanida 50,4 %, Uchtepa tumanida 55,3 %, ni tashkil etdi.

Kengaytirish, rekonstruksiya, modernizatsiya, texnik qayta qurollantirish bo'yicha Yunusobod tumanida 44,5 % ni, Sirg'ali tumanida 39,8 %, Mirobod tumanida 37,4 %, Yangihayot tumanida 28,3 %, Chilonzor tumanida 25,9 % ni, hamda asosiy kapitalga investitsiyalarning takror ishlab chiqarish tarkibida boshqalar yo'nalishida Shayxontoxur tumanida 52,8 %, Olmazor tumanida 50,0 %, Chilonzor tumanida 44,1 % ni va Mirobod tumanida 32,6 % ni tashkil qildi.



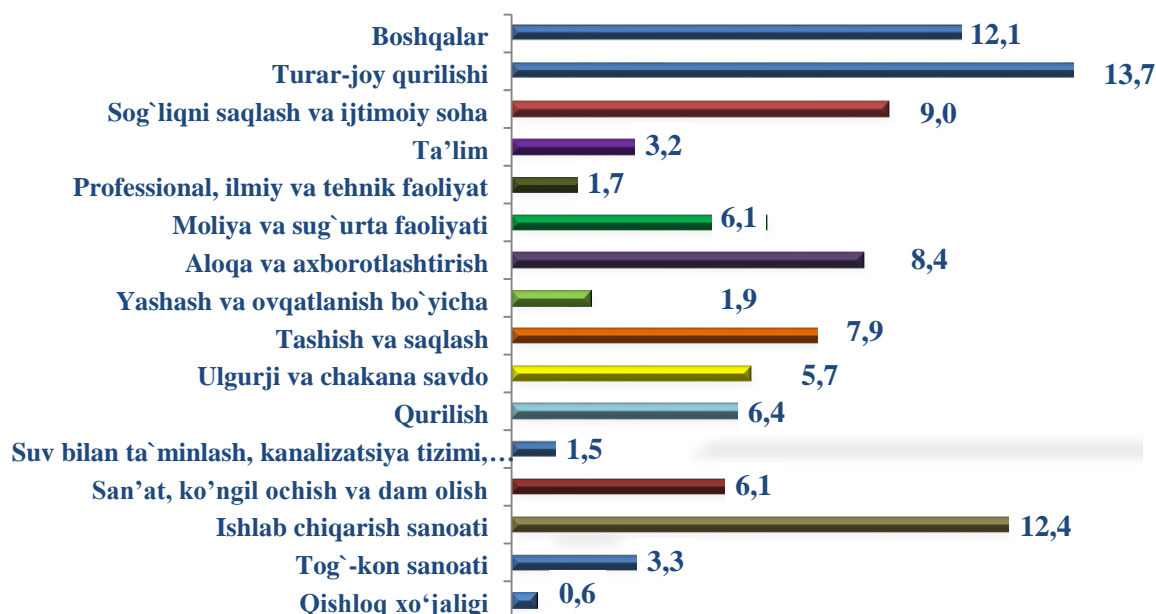
Iqtisodiy faoliyat turlari bo'yicha o'zlashtirilgan asosiy kapitalga investitsiyalar (2024- yil yanvar-sentabr)

	mlrd. so'm	Jamiga nisbatan ulushi, % da	
		2023- y.	2024- y.
Asosiy kapitalga investitsiyalar - jami	58 139,9	100,0	100,0
<i>shu jumladan iqtisodiy faoliyat turlari bo'yicha:</i>			
Qishloq xo'jaligi	331,6	0,1	0,6
Tog`-kon sanoati	1 915,8	0,4	3,3
Ishlab chiqarish sanoati	7 225,7	13,7	12,4
Elektr gaz bug' va konditsanlangan havoni konditsiyalash	1 887,1	2,9	3,2
San'at, ko'ngil ochish va dam olish	3 540,9	4,7	6,1
Suv bilan ta'minlash, kanalizatsiya tizimi, chiqindilarni yig'ish va utilizatsiya qilish	850,1	0,4	1,5
Qurilish	3 720,9	9,6	6,4
Ulgurji va chakana savdo	3 333,8	5,0	5,7
Tashish va saqlash	4 569,1	12,2	7,9
Yashash va ovqatlanish bo'yicha	1 102,2	1,2	1,9
Aloqa va axborotlashtirish	4 776,7	14,0	8,4
Moliya va sug'urta faoliyati	3 520,0	5,7	6,1
Ko'chmas mulk	1 686,3	4,1	2,9
Professional, ilmiy va texnik faoliyat	1 004,4	2,3	1,7
Ma'muriy va qo'shimcha xizmatlar	962,2	1,6	1,7
Davlat boshqaruv, mudofasi majburiy ijtimoiy ta'minot	2 227,2	3,1	3,8
Ta'lim	1 845,0	4,5	3,2
Sog'liqni saqlash va ijtimoiy soha	5 214,1	3,3	9,0
Boshqa shaxsiy xizmatlar ko'rsatish	293,2	1,7	0,5
Turar-joy qurilishi	8 033,5	9,5	13,7



Iqtisodiy faoliyat turlari bo'yicha asosiy kapitalga investitsiyalarning o'zlashtirilishi: Ishlab chiqarish sanoati 7 225,7 mlrd.so'm (jami investitsiyalar hajmidagi ulushi 12,4 %), oziq-ovqat, ichimlik va tamaki mahsulotlari ishlab chiqarish faoliyati turida 1 206,7 mlrd.so'm (2,1 %), metallurgiya sanoati ishlab chiqarish faoliyati turida 288,9 mlrd.so'm (0,5 %), kimyo mahsulotlari ishlab chiqarish faoliyati turida 81,2 mlrd. so'm (0,1 %), boshqa nometal mineral mahsulotlar ishlab chiqarish faoliyat turida 369,1 mlrd. so'm (0,6 %), tayyor metall buyumlarni ishlab chiqarish faoliyati turida 297,3 mlrd. so'm (0,5 %), to'qimachilik mahsulotlari va kiyim-kechak ishlab chiqarish sanoatida 346,0 mlrd. so'm (0,6 %), elektr uskunalari ishlab chiqarish sanoatida 257,1 mlrd. so'm (0,4 %), elektr, gaz, bug' bilan ta'minlash va havoni konditsiyalash faoliyat turida 1 489,1 mlrd. so'm (2,6 %), qurilish faoliyati turida 3 720,9 mlrd. so'm (6,4 %), yashash va ovqatlanish faoliyat turida 1 102,2 mlrd. so'm (1,9 %), ulgurji va chakana savdo, motorli transport vositalari va motosikllarni ta'mirlash faoliyat turida 3 333,8 mlrd.so'm (5,7 %), tashish va saqlash faoliyati turida 4 569,1 mlrd.so'm (7,9 %), axborot va aloqa faoliyat turida 4 876,7 mlrd.so'm (8,4 %), moliya va sug'urta faoliyati turida 1 686,3 mlrd.so'm (2,9 %), sog'liqni saqlash va ijtimoiy xizmatlar ko'rsatish 5 214,1 mlrd. so'm (9,0 %), ta'lim sohasida 1 845,0 mlrd.so'm (3,2 %), professional, ilmiy va texnik faoliyat turida 1004,4 mlrd. so'm (1,7 %), jami faoliyat turlaridan tashqari turar joy qurilishida 8 033,5 mlrd. so'm (13,7 %) investitsiyalar o'zlashtirildi.

Iqtisodiy faoliyat turlari bo'yicha asosiy kapitalga investitsiyalar tarkibi, foizda (2024- yil yanvar-sentabr)





Asosiy kapitalga xorijiy investitsiya va kreditlar

2024-yil yanvar-sentabr oylarida 26 638,2 mlrd.so‘m yoki 2023-yil yanvar-sentabr oylariga nisbatan 133,8 % asosiy kapitalga xorijiy investitsiya va kreditlar o‘zlashtirildi. Xorijiy investitsiya va kreditlarning jami asosiy kapitalga o‘zlashtirilgan investitsiyalardagi ulushi 45,8 % tashkil etdi. Xorijiy investitsiya va kreditlarning eng katta ulushi Shayxontohur tumanida 65,5 %, Yakkasaroy tumanida 56,9 %, Chilonzor tumanida 43,0 %ga to‘g‘ri keldi.

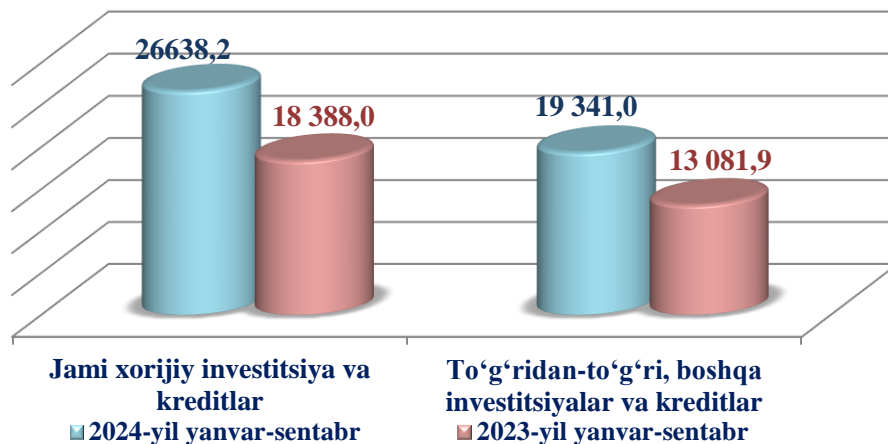
Hududlarda o‘zlashtirilgan xorijiy investitsiyalar

(2024- yil yanvar-sentabr , mlrd. so‘m)

	Jami xorijiy investitsiya va kreditlar	shu jumladan:		To‘g‘ridan to‘g‘ri investitsiya va kafolatlanmagan kreditlar	shu jumladan:	
		investitsiya	kredit		investitsiya	kredit
Toshkent sh.	26 638,2	14 635,7	12 002,5	19 341,1	14 635,8	4 705,3
<i>tumanlar:</i>						
Bektemir	1 538,1	1 019,1	519,0	1 182,6	1 019,1	163,5
Mirzo Ulug‘bek	428,5	428,5	-	428,5	428,5	-
Mirobod	4 497,9	1 305,7	3 192,2	3 086,0	1 305,8	1 780,2
Olmazor	1 620,2	1 615,8	4,4	1 615,8	1 615,8	-
Sergeli	1 612,7	596,7	1 016,0	618,1	596,7	21,4
Uchtepa	5 719,4	2 879,4	2 840,0	3 724,5	2 879,4	845,1
Chilonzor	476,7	408,0	68,7	464,1	408,0	56,1
Shayxontohur	1 160,8	827,2	333,6	1 160,7	827,2	333,5
Yunusobod	2 252,7	2 032,4	220,3	2 041,2	2 032,4	8,8
Yakkasaroy	2 838,2	365,6	2 472,6	595,8	365,6	230,2
Yangihayot	1 060,5	613,2	447,3	1 060,5	613,2	447,3
Yashnobod	3 432,5	2 544,1	888,4	3 363,3	2 544,1	819,2



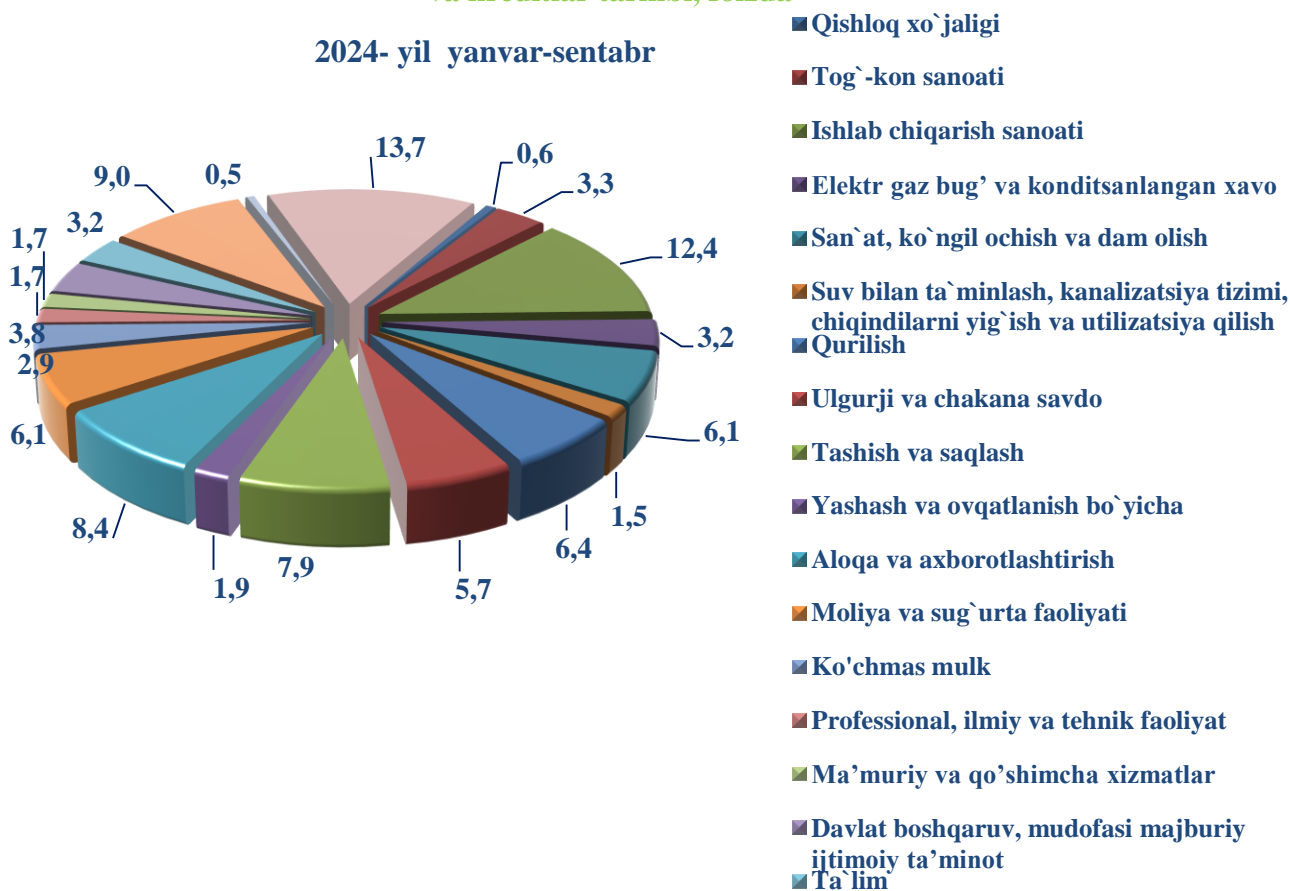
Xorijiy investitsiya va kreditlarni o'zlashtirish (mlrd. so'm)



To'g'ridan-to'g'ri, boshqa xorijiy investitsiya va kreditlarning o'zlashtirilgan hajmi 2024-yilning yanvar-sentabrida 19 341,0 mlrd. so'mni yoki o'tgan yilning mos davriga nisbatan 136,5 %ni tashkil qildi.

Ayrim iqtisodiy faoliyat turlari bo'yicha xorijiy investitsiya va kreditlar tarkibi, foizda

2024- yil yanvar-sentabr





Quyidagi iqtisodiy faoliyat turlari bo'yicha xorijiy investitsiya va kreditlar eng ko'p o'zlashtirildi: turar-joy qurilishi 13,7 % ni tashkil etib, o'tgan yilning mos davriga nisbatan (0,87 % ga) ko'paygan.

Shu bilan birga, quyidagi iqtisodiy faoliyat turlariga xorijiy investitsiya va kreditlar kam o'zlashtirildi: boshqa shaxsiy xizmatlar ko'rsatish 0,5 %, qishloq xo'jaligi 0,6 %, Suv bilan ta'minlash, kanalizatsiya tizimi, chiqindilarni yig'ish va utilizatsiya qilish 1,5 %.

Aholi jon boshiga to'g'ri keladigan qurilish ishlari

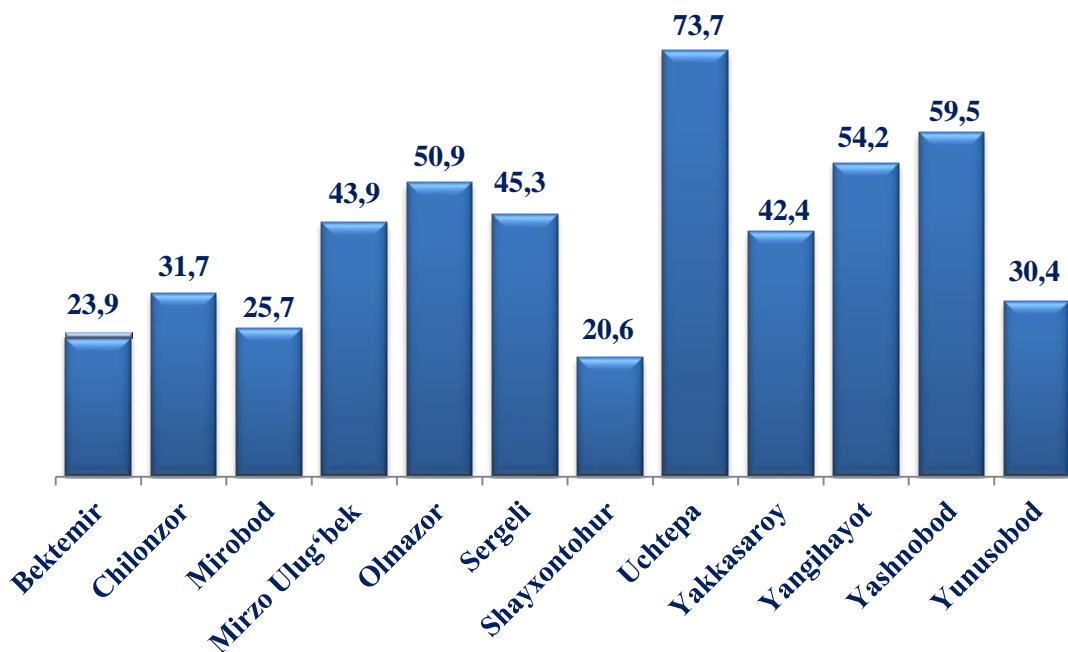
(2024-yil yanvar-sentabr oylari, tumanlar kesmida)

	2024- yil yanvar-sentabr (ming so'm)	2023- yil yanvar-sentabr ga nisbatan % da
Toshkent shahri	13 922,4	108,8
<i>tumanlar:</i>		
Bektemir	16 852,6	108,6
Mirzo Ulug'bek	9 832,8	107,0
Mirobod	30 690,8	108,5
Olmazor	5 239,6	106,8
Sergeli	7 010,6	98,5
Uchtepa	3 457,2	90,0
Chilonzor	9 926,5	105,3
Shayxontohur	7 832,0	120,7
Yunusobod	15 121,1	122,6
Yakkasaroy	24 894,4	106,4
Yangihayot	7 812,8	93,0
Yashnobod	9 367,4	112,6
Taqsimlanmagan hajm	37 500,0	108,8

Joriy yilning yanvar-sentabr oylarida Toshkent shahrida aholi jon boshiga to'g'ri keladigan qurilish ishlarida yuqorida ulushga ega tumanlar Mirobod 30 690,8 ming so'm (o'tgan yilning mos davriga nisbatan 108,5 foizga), Yakkasaroy 24 894,4 ming so'm (o'tgan yilning mos davriga nisbatan 106,4 foizga), Bektemir 16 852,6 ming so'm (o'tgan yilning mos davriga nisbatan 108,6 foizga), o'sgan bo'lib, past ko'rsatgichga Uchtepa 3 457,2 ming so'm (o'tgan yilning mos davriga nisbatan 90,0 foizga), Sergeli

7 010,6 ming so‘m (o‘tgan yilning mos davriga nisbatan 98,5 foizga) va Yangihayot 7 812,8 ming so‘m (o‘tgan yilning mos davriga nisbatan 93,0 foizga) hissasiga to‘g‘ri keladi.

Qurilish ishlarida kichik biznes ulushi (2024-yil yanvar-sentabr oylari, tumanlar kesmida)



Joriy yilning yanvar-sentabr oylarida Toshkent shahrining kichik biznes ulushi qurilish ishlarida yuqori ulushga ega tumanlar Uchtepa 73,7 foiz, Yashnobod 59,5 foiz, Olmazor 50,9 foizga o‘sgan bo‘lib, past ko‘rsatkichga Shayxontohur 20,6 foiz, Bektemir 23,9 foiz va Mirobod 25,7 foiz hissasiga to‘g‘ri keladi.

Ijtimoiy soha ob’ektlarining qurilishi

Ijtimoiy soha obektlari bo‘yicha joriy yilning yanvar-sentabr oylarida Uchtepa tumanida 420 o‘rinli 1 ta maktab ishga tushirildi. Qatnov smenada poliklinikalar, yotoq o‘rinli shifoxona va maktabgacha ta’lim muassalari ishga tushirilmadi.

Umumiy maydoni 601,1 ming kv.m. bo‘lgan 2050 ta turar joy obekti yangi qurilib, ishga tushirilgan.

Ishga tushirilgan turar joylarning hududlar kesimida ko‘radigan bo‘lsak, eng ko‘pi Bektemir tumanida ishga tushirilgan 96,8 ming kv.m va u shahar bo‘yicha ishga tushirilgan jami umumiy maydonning 16,1 % ni tashkil etdi. Keyingi o‘rinda, Sergeli tumani egallagan

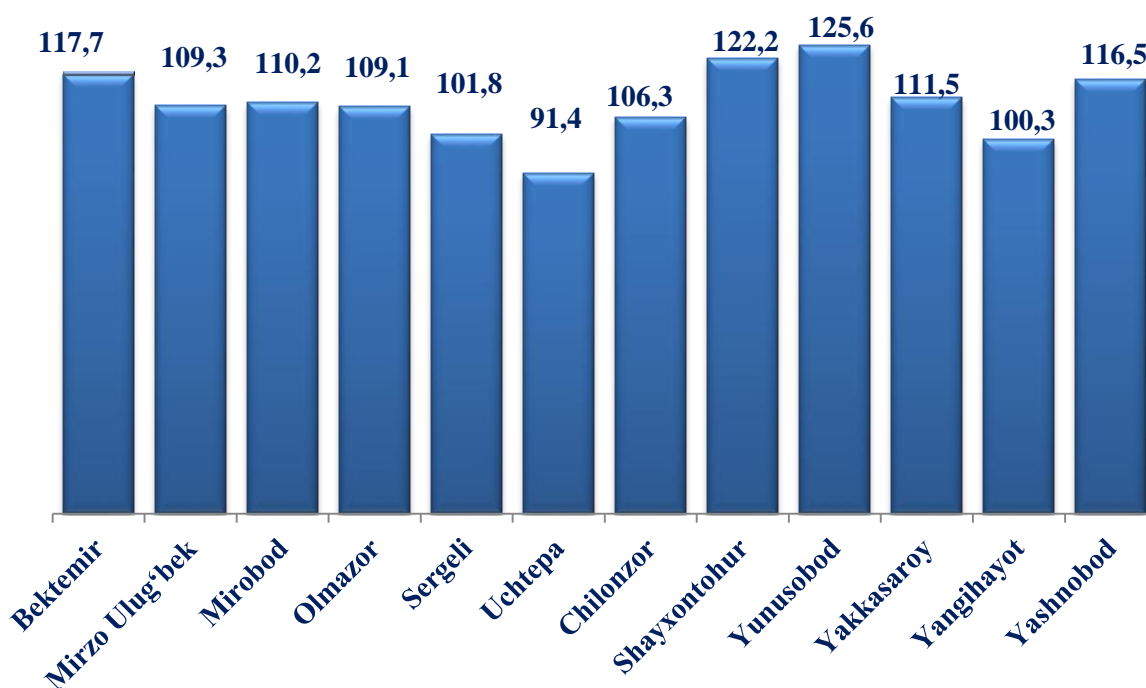


bo‘lib, 87,4 ming kv.m shahar bo‘yicha ishga tushirilgan jami umumiy maydonning 14,5 % ni tashkil etishgan.

Qurilish ishlari

Joriy yilning yanvar-sentabr oylarida 42 715,2 mlrd.so‘m yoki 2023-yilning yanvar-sentabriga nisbatan 111,6 % qurilish ishlari bajarildi.

2024 - yil yanvar-sentabr oylarida tumanlar kesimida qurilish ishlarining o‘shish sur‘ati, o‘tgan yilning mos davriga nisbatan foizda



Qurilish ishlari bo‘yicha yuqori o‘shish sur‘atlari quyidagi tumanlarda kuzatildi: Yunusobod tumanida 125,6 % va o‘tgan yilning mos davriga nisbatan 32,1 % punktga ko‘paydi, Shayxontohur va Bektemir tumanlarida 122,2 % va 117,7 % dan bo‘lib (28,0 % va 5,5 % punktga), Nodavlat mulkchilik shaklidagi tashkilotlar tomonida 41 850,8 mlrd. so‘mlik qurilish ishlari amalga oshirilib, jami qurilish ishlari hajmidagi ulushi 98,0 foizni tashkil qildi.

Hududlar kesimida qurilish ishlari

(2024-yil yanvar-sentabr oylarida)

	Qurilish ishlari hajmi (mlrd. so‘m)	Umumiy hajmga nisbatan ulushi, (foizda)	Umumiy hajmdan yangi qurilish, rekonstruksiya, kengaytirish, texnik qayta qurollantirish ishlari (mlrd. so‘m)
Toshkent shahar	42 715,3	100,0	29 281,9
<i>tumanlar:</i>			
Bektemir	1 051,6	2,5	720,9
Mirzo Ulug‘bek	3 278,2	7,7	2 247,2
Mirobod	4 695,7	11,0	3 219,0
Olmazor	2 133,6	5,0	1 462,6
Sergeli	1 192,5	2,8	817,5
Uchtepa	1 038,5	2,4	711,9
Chilonzor	2 737,7	6,4	1 876,7
Shayxontohur	2 873,6	6,7	1 969,9
Yunusobod	5 741,5	13,4	3 935,9
Yakkasaroy	3 380,7	7,9	2 317,5
Yangihayot	1 402,4	3,3	961,4
Yashnobod	2 846,7	6,7	1 951,4
Taqsimlanmagan hajim	10 342,6	24,2	7 090,0



2024 – yilning yanvar – sentabr oylarida faoliyat turlari bo‘yicha qurilish ishlari

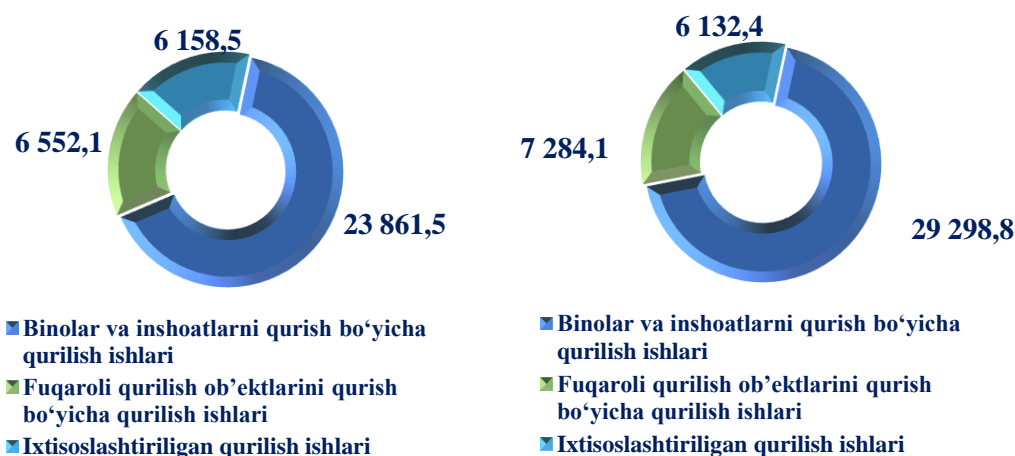


Yirik qurilish tashkilotlari tomonidan 2024-yilning yanvar-sentabr oylarida bajarilgan qurilish ishlari hajmi 13 991,9 mlrd. so‘mni tashkil etdi. Ko‘rib chiqilayotgan davrda qurilish ishlari hajmi 2023-yilning mos davriga nisbatan 146,2 % ni va ularning umumiy hajmdagi ulushi 7,8 % ga ko‘payib, 32,8 % ni tashkil etdi.

Kichik qurilish korxonona va mikrofirmalari tomonidan 2024-yilning yanvar-sentabr oylarida bajarilgan qurilish ishlari hajmi 23 539,1 mlrd. so‘mni tashkil etdi. Ko‘rib chiqilayotgan davrda qurilish ishlari hajmi 2023-yilning mos davriga nisbatan 100,3 % ni va ularning umumiy hajmdagi ulushi 6,1 % ga kamayib, 55,1 % ni tashkil etdi.

Norasmiy sektor tomonidan 2024-yilning yanvar-sentabr oylarida bajarilgan qurilish ishlari hajmi 5 184,3 mlrd. so‘mni tashkil etdi. Ko‘rib chiqilayotgan davrda qurilish ishlari hajmi 2023-yilning mos davriga nisbatan 99,6 % ni va ularning umumiy hajmdagi ulushi 1,7 % ga kamayib, 13,9 % ni tashkil etdi.

Mulkchilik shakllari bo‘yicha bajarilgan qurilish ishlari (mlrd. so‘m)



2023 - yil yanvar-sentabr

2024 - yil yanvar-sentabr



Qurilish ishlari umumiy hajmining 68,6 foizi binolar va inshootlarni qurish bo'yicha qurilish ishlari, 17,1 foizi fuqarolik qurilishi ob'ektlarini qurish bo'yicha qurilish ishlari va 14,3 foizi ixtisoslashtirilgan qurilish ishlariga to'g'ri keldi.

STATISTIK KO'RSATKICHLARGA IZOHLAR

Nomoliyaviy aktivlarga kiritilgan investitsiyalar bu – real mablag'larni yaratishga yo'naltirilgan investitsiyalar bo'lib, quyidagilarni o'z ichiga oladi: asosiy kapitalga o'zlashtirilgan investitsiyalar, kapital ta'mirlashga xarajatlar, nomoddiy aktivlarga kiritilgan investitsiyalar (patentlar, litsenziyalar, dasturiy mahsulotlar, yer maydonlaridan va tabiiy resurslardan foydalanish huquqlari va boshqalar).

Asosiy kapitalga o'zlashtirilgan investitsiyalarga-barcha turdagi qurilish ishlariga qilingan xarajatlar; asbob-uskunalarini montaj qilish bo'yicha xarajatlar; mashina, asbob-uskunalar (montaj talab etiladigan va talab etilmaydigan), transport vositalari, jihoz va xo'jalik inventarini sotib olish; boshqa kapital ishlar va xarajatlar kiradi. Asosiy kapitalga o'zlashtirilgan investitsiyalar hajmlari to'g'risidagi ma'lumotlar, ilgari boshqa tashkilotlarning asosiy fondlarida hisobga olingan asbob-uskunalar, binolar va inshootlar (yoki ularning ehtiyot qismlari)ni sotib olishga qilingan xarajatlarsiz keltirilgan.

Chet el investitsiyalari – asosan kelgusida foyda olish maqsadida, O'zbekiston Respublikasi hududidagi korxonalar va tashkilotlarga kiritilgan chet el kapitali.

Investorlar – yuridik va jismoniy shaxslar bo'lib, qarorlarni qabul qiluvchi va o'z mablag'lari, qarz mablag'lari yoki jalb qilingan mablag'larni investitsiya ko'rinishida investitsion loyihalarga kiritishni amalga oshiruvchi hamda ulardan maqsadli foydalanilishini ta'minlab beruvchi investitsion faoliyat subyektlari hisoblanadi.

To'g'ridan-to'g'ri xorijiy investitsiyalar bu – korxonaga to'liq egalik qiluvchi yoki korxonalar aksionerlik kapitalining 10 foizidan kam bo'lmagan qismini nazorat qiluvchi, ya'ni korxonani boshqarishda ishtirok etish huquqiga ega bo'lgan, to'g'ridan-to'g'ri xorijiy investor yuridik yoki jismoniy shaxs tomonidan kiritilgan investitsiyalar.

Davlat mulkchiligi- mulkchilik shakllaridan biri, davlatga qarashli va uning o'z vazifalarini bajarishi uchun zarur barcha mol-mulklar va mulkiy huquqlardir.

Asosiy kapital – kapitalning asosiy ishlab chiqarish vositalari ni o'z ichiga oluvchi, iqtisodiy jihatdan o'z qiymatini ishlab chiqarilgan tovarlarga asta-sekin va uzoq muddatda o'tkazib boruvchi qismi. Asosiy kapital pul shaklida uskuna, mashina-mexanizmlar, bino-inshootlar va boshqalar qiymatidan iborat bo'lib, ular sotib olingan paytdagi bozor narxi bilan hisoblanadi. Asosiy kapital qiymatining bir qismi har yili mahsulotning ishlab chiqarish va sotish harajatlari kiradi va amortizatsiya ajratmalari tarzida maxsus amortizatsiya fondida jamg'ariladi.

Buyurtmachilar – investitsion jarayonning qatnashchilari. Buyurtmachi sifatida investorning o'zi, shuningdek, investor tomonidan amaldagi korxonalarni, binolarni, inshootlarni yangi qurilishi, qayta ta'mirlash, kengaytirish va texnik qayta qurollantirishni amalga oshirishlari uchun vakil etib tayinlangan jismoniy va yuridik shaxslar faoliyat



ko'rsatishlari mumkin. Shu bilan birga buyurtmachi investitsion jarayon qatnashchilarining tadbirkorlik va boshqa faoliyatiga, agarda ular orasidagi shartnomada nazarda tutilmagan bo'lsa, aralashmasliklari lozim.

Pudratchi – kapital qurilish uchun pudrat shartnomasi asosida bino va inshootlarni qurish bo'yicha qurilish-montaj, qayta ta'mirlash, kapital ta'mirlash hamda texnologik va boshqa uskunalarni montaj qilish, sozlash va boshqa pudrat ishlarini bajarish bilan shug'ullanadi.

Qurilish — biror inshootni tayyorlash jarayoni, shuningdek shunday jarayon ketayotgan joydir. Qurilish murakkab jarayon bo'lib, unda bir necha vazifalar amalga oshiriladi. Bu jarayon moddiy ishlab chiqarishning yirik sohalaridan biri bo'lib, turli maqsadlardagi bino va inshootlarni qurish va rekonstruksiya qilish; ishni yuritish uchun foydalaniladigan hudud bilan birga qurilayotgan bino (inshoot); keng ma'noda yaratuvchilik jarayoni hisoblanadi.

Rekonstruksiya — mavjud narsani yaxshilash, amaliy ahamiyatini oshirish, takomillashtirish maqsadida tubdan qayta qurish jarayonidir. Bunda qoldiklariga, yozma manbalarga asoslanib, biror narsa qiyofasini yoki dastlabki ko'rinishini tiklash, qurish hisoblanadi. Rekonstruksiya chizma, rasm, tasvir, loyiha va h.k. orqali amalga oshiriladi.

Kapital ta'mirlash — qurilish konstruksiyalarini, shuningdek, muhandislik jihozlarini kommunikatsiyalar bilan tiklash yoki to'liq almashtirish tushuniladi. Amalda kapital ta'mirlash binoning tashqi ko'rinishini to'liq yoki qisman yangilashda ifodalanishi mumkin.

Joriy ta'mirlash - bu xizmat ko'rsatilayotgan ob'ektni shikastlanish va nosozliklardan o'z vaqtida va tizimli ravishda himoya qilishga qaratilgan tadbirlar tushuniladi.