



Dastlabki ma'lumotlarga ko'ra, 2025-yilning 1-yanvar holatiga Toshkent shahri doimiy aholisi soni 3 112,7 ming kishini tashkil etib, o'tgan yil mos davriga nisbatan 71,9 ming kishiga yoki 2,4 % ga o'sdi.

Toshkent shahri tumanlari bo'yicha doimiy aholi soni to'g'risida ma'lumot
(2025- yilning 1-yanvar holatiga)

	Doimiy aholi soni, ming kishi			Doimiy aholi sonining o'sish sur'ati, %		
	jami	shu jumladan:		jami	shu jumladan:	
		shahar	qishloq		shahar	qishloq
Toshkent shahri	3 112,7	3 112,7	-	102,4	102,4	-
<i>tumanlar:</i>						
Uchtepa	301,6	301,6	-	100,7	100,7	-
Bektemir	65,5	65,5	-	108,2	108,2	-
Yunusobod	385,2	385,2	-	102,4	102,4	-
Mirzo Ulug'bek	337,1	337,1	-	101,8	101,8	-
Mirobod	154,2	154,2	-	101,3	101,3	-
Shayxontohur	369,6	369,6	-	101,1	101,1	-
Olmazor	412,0	412,0	-	101,8	101,8	-
Sergeli	173,1	173,1	-	102,9	102,9	-
Yakkasaroy	139,7	139,7	-	104,7	104,7	-
Yashnobod	309,7	309,7	-	103,2	103,2	-
Yangihayot	188,2	188,2	-	107,7	107,7	-
Chilonzor	276,7	276,7	-	100,6	100,6	-



Toshkent shahri tumanlari bo'yicha doimiy aholi sonining jinslari to'g'risida ma'lumot

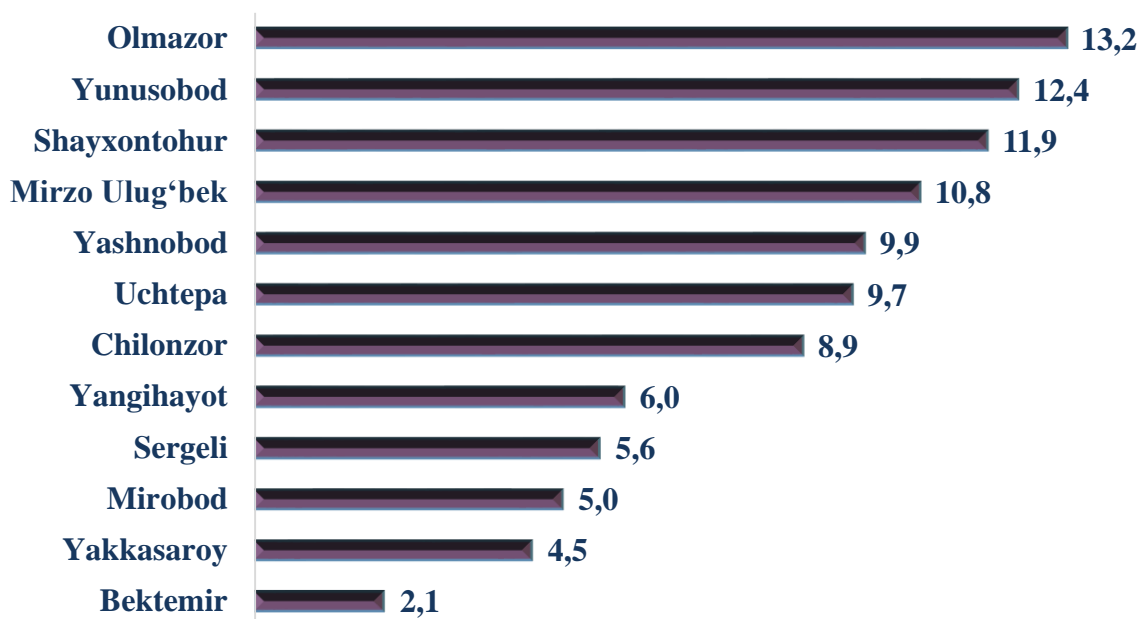
(2025- yilning 1-yanvar holatiga)

	Doimiy aholi soni, kishi		
	jami	shu jumladan:	
		Erkak	Ayol
Toshkent shahri	3 112 748	1 527 870	1 584 878
<i>tumanlar:</i>			
Uchtepa	301 653	149 909	151 744
Bektemir	65 514	31 918	33 596
Yunusobod	385 199	187 060	198 139
Mirzo Ulug'bek	337 090	167 920	169 170
Mirobod	154 172	74 986	79 186
Shayxontohur	369 635	180 901	188 734
Olmazor	412 011	200 466	211 545
Sergeli	173 156	85 609	87 547
Yakkasaroy	139 687	68 684	71 003
Yashnobod	309 730	151 664	158 066
Yangihayot	188 221	91 818	96 403
Chilonzor	276 680	136 935	139 745



Toshkent shahri tumanlari kesimida 2025-yil 1-yanvar holatiga eng ko‘p aholi soni Olmazor tumanida 412,0 ming kishini (Toshkent shahri aholi sonidagi ulushi (13,2%), kishini Yunusobod tumanida 385,2 ming kishini (12,4 %) va Shayxontohur tumanida 369,6 ming kishini (11,9 %) ni tashkil etdi.

Tumanlar kesimida doimiy aholi sonining taqsimlanishi
(2025-yil 1-yanvar holatiga Toshkent shahri jami aholisiga nisbatan, foizda)



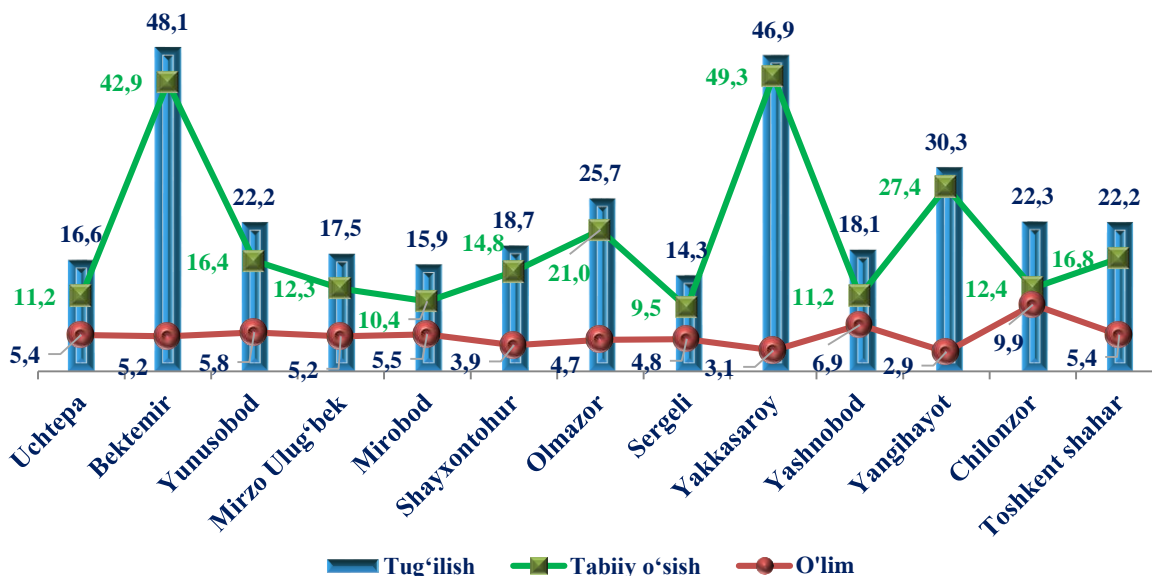
Toshkent shahrida aholining tabiiy harakati
ko‘rsatkichlari va koeffitsiyentlari
(yanvar-dekabr)

Ko‘rsatkichlar	Kishi		1000 aholiga nisbatan	
	2023-yil	2024-yil	2023-yil	2024-yil
Tug‘ilganlar	75 017	68 153	25,0	22,2
O‘lganlar	15 616	16 770	5,2	5,4
shu jumladan:1 yoshgacha o‘lgan bolalar				
Nikoh	22 352	22 755	7,5	7,4
Ajrim	6 169	5 913	2,1	1,9

Tug‘ilish. 2024-yil yanvar-dekabr oylarida 68 153 ta bola tug‘ilganligi qayd etilgan bo‘lib, 2023-yilning mos davriga (75 017 ta bola) nisbatan minus 6 864 ta bolaga kamaydi, tug‘ilish koeffitsiyenti 22,2 promilleni tashkil etdi.



Aholining tug‘ilish koeffitsiyenti
(2024-yil yanvar-dekabr oylarida, 1000 aholiga, promille)



Tug‘ilish koeffitsiyentining sezilarli darajada o‘shishi tumanlarda qayd etilmadi. Aksincha tug‘ilish koeffitsiyentining kamayishi Yakkasaroy (57,9 promilledan 46,9 promillega) tumanlarda kuzatildi.

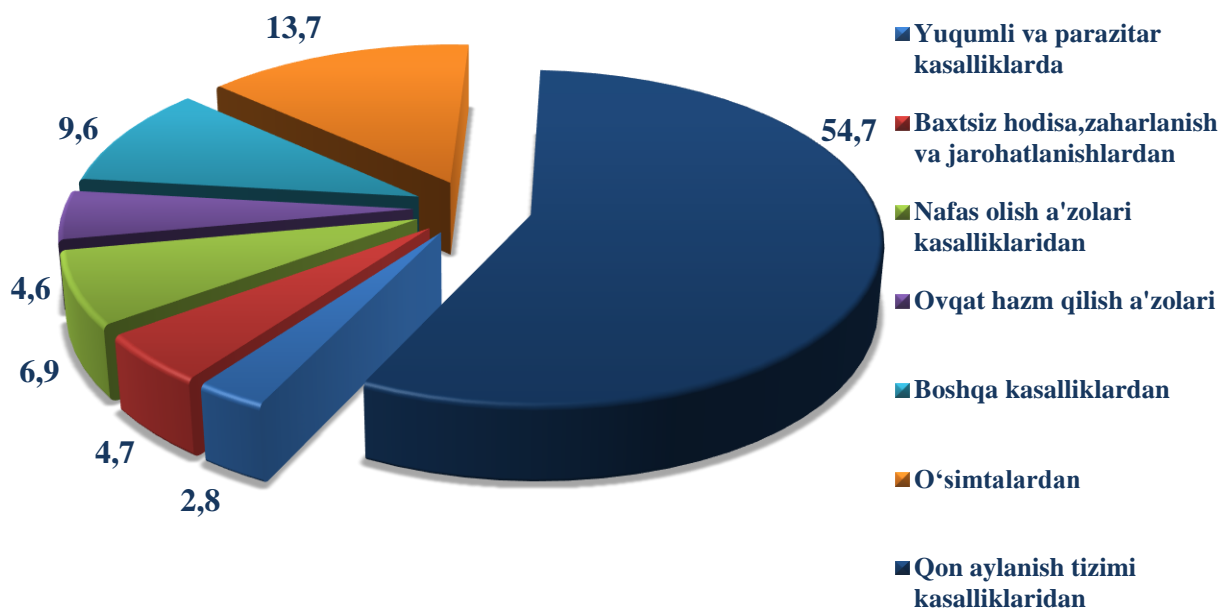
O‘lim. 2024-yil yanvar-dekabr oylarida o‘lganlar soni 16 770 kishini tashkil etib, 2023- yil yanvar-dekabr oylariga nisbatan (1 104 kishi) ga ko‘paydi, mos ravishda o‘lim koeffitsiyenti 5,4 promilleni tashkil etdi (2023-yil yanvar-dekabr 5,2 promille bo‘lgan).

O‘lim koeffitsiyenti yuqori darajasi 2023-yilga nisbatan Yunusobod (5,2 promilledan 5,8 promillega) tumanida kuzatildi.

Ro‘yxatga olingan jami o‘lganlarning 57,2 % qon aylanish tizimi kasalliklaridan, 14,0 % o‘simtalardan, 4,5 % ovqat hazm qilish a‘zolari kasalliklaridan, 6,8 % nafas olish a‘zolari kasalliklaridan, 4,6 % baxtsiz hodisa, zaharlanish va jarohatlanishlardan, 3,0 % yuqumli va parazitlar kasalliklardan hamda 9,9 % boshqa kasalliklardan vafot etgan.



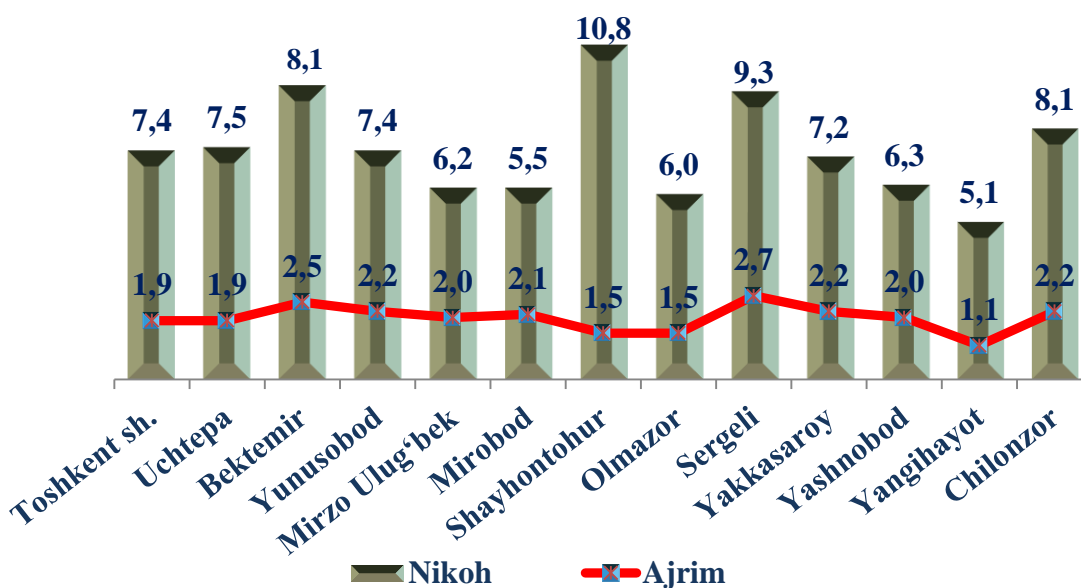
2024- yilning yanvar-dekabr oylarida o'lganlarning asosiy o'lim sababi bo'yicha taqsimlanishi (jami vafot etganlarga nisbatan foizda)



Nikoh va ajrimlar. 2024-yilning yanvar-dekabr oylarida FHDYO organlari tomonidan 22 755 ta nikoh va 5 913 nikohdan ajralishlar qayd etilgan bo'lib, 1000 aholiga nisbatan nikoh tuzish koeffitsiyenti 7,2 promilleni (2023-yil yanvar-dekabr oylarida 7,1 promille bo'lgan) va nikohdan ajralish koeffitsiyenti 1,9 promilleni (2023- yil yanvar- dekabr oylarida 2,1 promille bo'lgan) tashkil etdi.

Nikoh tuzish va nikohdan ajralishlar koeffitsiyentlari

(2024-yil yanvar-dekabr, 1000 aholiga, promille)





Nikoh va ajrimlar soni

(yanvar-dekabr)

(birlikda)

	Nikohlar		Ajrimlar	
	2023- yil	2024 -yil	2023 -yil	2024- yil
Toshkent shahar	22 352	22 755	6 169	5 913
<i>tumanlar:</i>				
Uchtepa	2 412	2 250	607	564
Bektemir	480	600	165	159
Yunusobod	3 145	2 807	877	841
Mirzo Ulug‘bek	2 098	2 084	714	660
Mirobod	988	956	344	326
Shayxontohur	2 423	3 978	560	558
Olmazor	2 688	2 440	671	624
Sergeli	1 576	1 588	462	464
Yakkasaroy	1 140	980	260	297
Yashnobod	2 067	1 913	687	609
Yangiheyot	955	926	193	193
Chilonzor	2 380	2 233	629	618



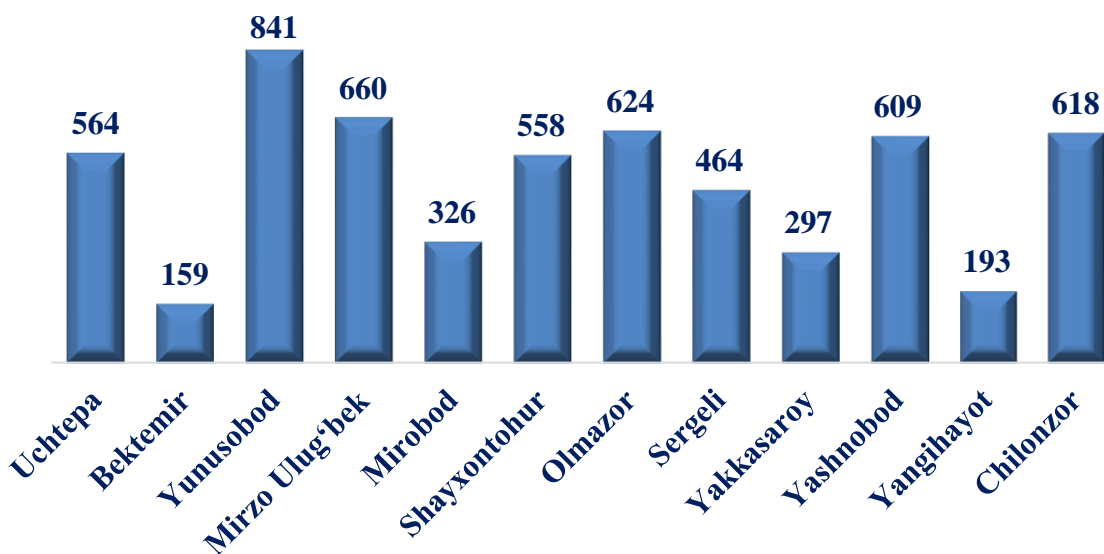
Tumanlar kesimida 2024- yilning yanvar-dekabr oylarida nikohlar soni bo'yicha taqsimlanishi, birlikda



Nikoh. Dastlabki ma'lumotlarga ko'ra, tumanlar bo'yicha eng yuqori nikoh tuzish darajasi Shayxantohur tumanida 3 978 ta, Yunusobod tumanida 2 807 ta, Olmazor tumanida 2 440 ta, Chilonzor tumaniga 2 233 ta to'g'ri keladi.

Tumanlar bo'yicha eng kam nikoh tuzish darajasi Bektemir 600 ta, Mirobod 956 ta va Yangihayot tumanlariga to'g'ri keladi.

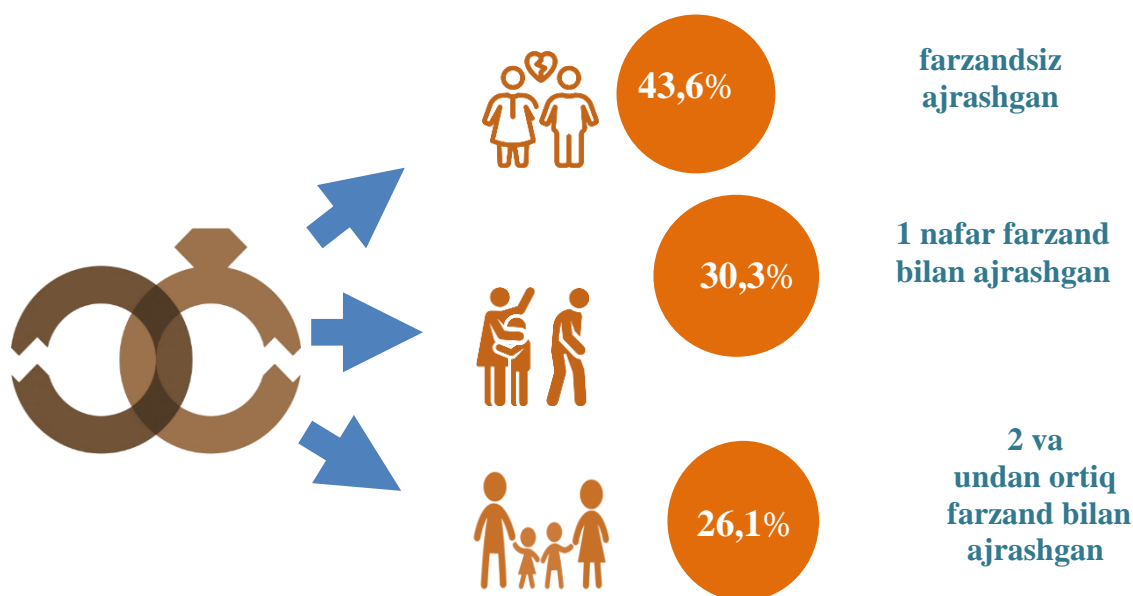
Tumanlar kesimida 2024- yilning yanvar-dekabr oylarida nikohdan ajralishlar soni bo'yicha taqsimlanishi, birlikda



Ajrim. Dastlabki ma'lumotlarga ko'ra, tumanlar bo'yicha eng yuqori nikohdan ajralishlar darajasi Yunusobod 841 ta, Mirzo Ulug'bek 660 ta, Olmazor 624 ta tumanlariga to'g'ri keladi.

Tumanlar bo'yicha eng kam nikohdan ajralishlar darajasi Bektemir 159 ta, Yangiheyot 193 ta va Yakkasaroy 297 ta tumanlariga to'g'ri keladi.

Nikohdan ajrashganlarning farzandlar soni bo'yicha taqsimlanishi 2024- yil yanvar - dekabr oylarida



2024-yil yanvar-dekabr oylarida Toshkent shahrida jami nikohdan ajrashganlarning 43,6 foizi farzandsiz, 30,3 foizi bitta farzand bilan va 26,1 foizi ikki va undan ortiq farzand bilan ajrashganlar hissasiga to'g'ri kelgan.

Migratsiya. Dastlabki ma'lumotlarga ko'ra, 2024-yilning yanvar-dekabr oylarida Toshkent shahri bo'yicha ko'chib kelganlar soni 92 145 kishini, ko'chib ketganlar soni esa 55 664 kishini tashkil etdi.

Shunga muvofiq, migratsiya saldosi plyus 36 481 kishini tashkil etib, 2023-yilning mos davrida 25 001 kishini tashkil etgan.

Migratsiya saldosi yuqori darajasi Yangiheyot (9 526 kishi) tumanida qayd etildi.

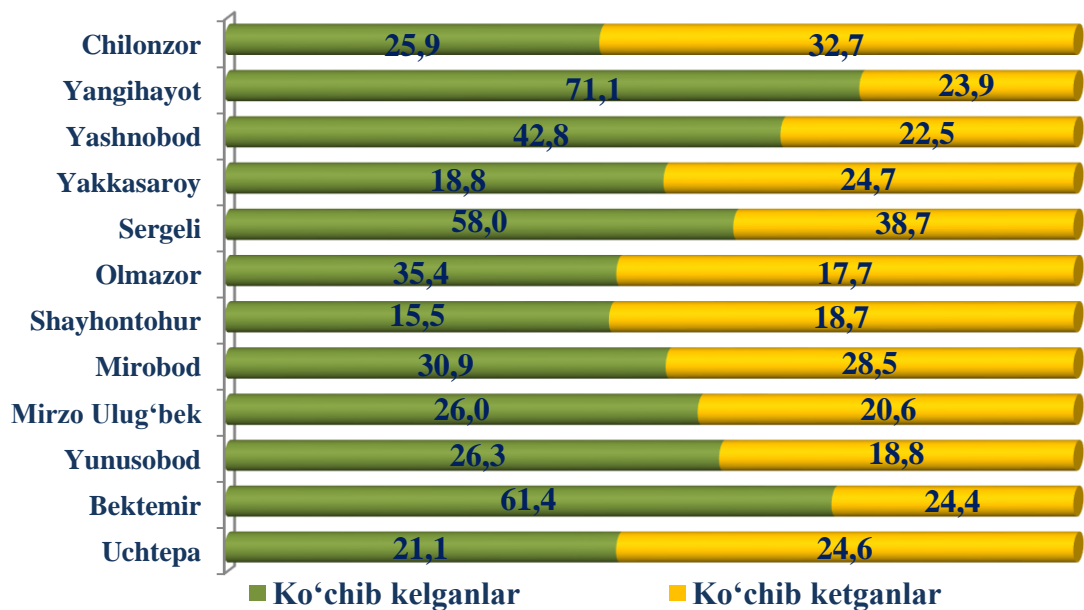


Aholi migratsiyasi
(yanvar-dekabr)

(kishi)

	Kelish		Ketish		Migratsiya saldosi	
	2023-y.	2024-y.	2023-y.	2024-y.	2023-y.	2024-y.
Toshkent shahri	94 542	92 145	69 541	55 664	-25 001	-36 481
<i>tumanlar:</i>						
Uchtepa	7 249	6 338	7 766	5 663	517	-675
Bektemir	3 301	3 865	1 408	1 176	-1 893	-2 689
Yunusobod	8 372	10 013	7 180	5 474	-1 192	-4 539
Mirzo Ulug‘bek	9 618	8 686	3 076	5 432	-6 542	-3 254
Mirobod	5 227	4 730	4 631	3 382	-596	-1 348
Shayxontohur	5 515	5 685	6 797	5 517	1 282	-168
Olmazor	7 316	6 213	6 576	5 619	-740	-594
Sergeli	10 183	9 896	5 712	5 015	-4 471	-4 881
Yakkasaroy	3 839	3 625	3 780	2 591	-59	-1 034
Yashnobod	13 585	13 042	6 397	5 344	-7 188	-7 698
Yangihayot	12 292	12 903	3 916	3 377	-8 376	-9 526
Chilonzor	8 045	7 149	8 778	7 074	733	-75

Aholining tabiiy va mexanik harakatlari to‘g‘risida ma’lumot
(2024- yil yanvar- dekabr, 1000 aholiga, promille)





STATISTIK KO'RSATKICHLARGA IZOHLAR

Doimiy aholi – ro'yxatdan o'tkazilayotgan vaqtda muayyan aholi punkti yoki hududda doimiy istiqomat qilayotgan aholidan iborat bo'lib, bunga ushbu hududda doimiy ro'yxatda turib, lekin vaqtincha yashamaydigan aholi ham kiritiladi.

Tug'ilish – tug'ilish jarayonlarining sodir bo'lishi va boshqa xususiyatlarini tavsiflovchi ko'rsatkich.

1000 aholiga nisbatan tug'ilish koeffitsiyenti – hisobot yilida jami tug'ilganlar (tirik) sonini hisobot davridagi doimiy aholining o'rtacha soniga bo'lib, 1000 ga ko'paytirish orqali hisoblanadi.

1000 aholiga nisbatan o'lim koeffitsiyenti – hisobot yilida jami o'lganlar sonini hisobot yilidagi doimiy aholining o'rtacha soniga bo'lib, 1000 ga ko'paytirish orqali hisoblanadi.

O'lim sabablari – o'limga yoki uning sodir bo'lishiga ta'sir etgan kasaliklar, patologik holatlar va jarohatlar, shuningdek, o'lim bilan yakun topgan jarohatga sabab bo'lgan baxtsiz hodisa va zo'ravonlik holatlari.

Nikoh – erkak va ayol o'rtasidagi, ularning bir-birlariga va farzandlariga nisbatan huquq va majburiyatlarini belgilab beradigan o'zaro munosabatlari shakli. Er va xotin o'rtasidagi yuridik munosabatlar fuqarolik holati dalolatnomalarini yozish (FHDYO) organlarida nikohlarini ro'yxatdan o'tkazish natijasida o'rnatiladi.

1000 aholiga nisbatan nikohlar koeffitsiyenti – hisobot yilida tuzilgan nikohlar sonini doimiy aholining o'rtacha soniga bo'lib, 1000 ga ko'paytirish orqali hisoblanadi.

Nikohdan ajralish (nikohni bekor qilish) – er-xotinlarning hayoti davomida, tomonlar uchun qayta nikoh huquqini beruvchi, nikohlarning to'liq yuridik to'xtatilishi, nikoh FHDYO yoki sud organlarida ajralishni ro'yxatdan o'tkazilganidan so'ng bekor qilingan hisoblanadi.

1000 aholiga nisbatan nikohdan ajralish koeffitsiyenti – hisobot yilida nikohdan ajralishlar sonini doimiy aholining o'rtacha soniga bo'lib, 1000ga ko'paytirish orqali hisoblanadi.