



Toshkent shahar tashqi savdo aylanmasi 2024-yil yanvar–dekabr oylarida 25 337,8 mln. AQSH dollari, jumladan eksport 5 527,3 mln. AQSH dollari, import 19 810,5 mln. AQSH dollari tashkil etdi.

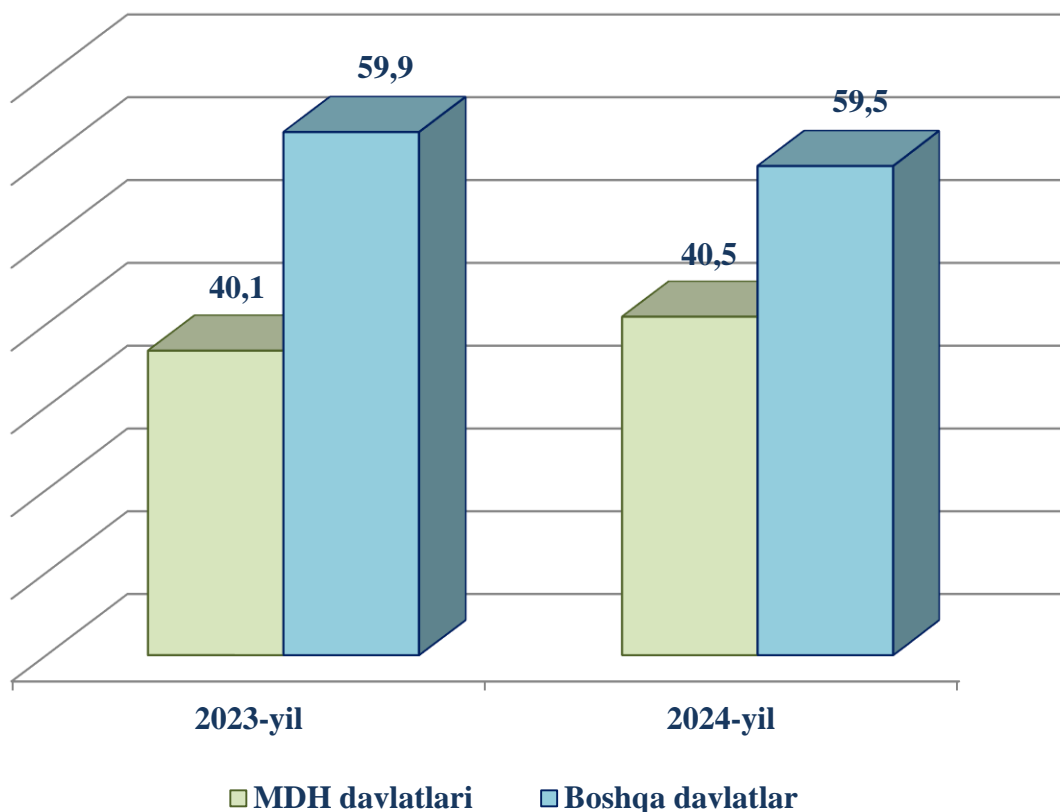
Tashqi savdo saldosi -14 283,2 mln. AQSh dollari, shu jumladan MDH davlatlari bilan -5 738,1 mln. AQSH dollari va boshqa davlatlar bilan minus -8 545,1 mln. AQSH dollari tashkil etdi.

Toshkent shahrining tashqi savdo aylanmasi (2024- yil yanvar–dekabr oylarida)

	mln. AQSh dollari	2023- yilning yanvar-dekabrga nisbatan, % hisobida	Jamiga nisbatan ulushi, % hisobida
Tashqi savdo aylanmasi	25 337,8	100,6	100,0
MDH davlatlari	10 269,8	110,5	40,5
boshqa davlatlar	15 068,0	94,8	59,5
Eksport	5 527,3	101,4	21,8
MDH davlatlari	2 265,8	93,2	41,0
boshqa davlatlar	3 261,5	108,0	59,0
Import	19 810,5	100,4	78,2
MDH davlatlari	6 858,9	8 003,9	40,4
boshqa davlatlar	11 806,5	91,7	59,6
Saldo	-14 283,2	100,0	X
MDH davlatlari	-5 738,1	X	X
boshqa davlatlar	-8 545,1	X	X



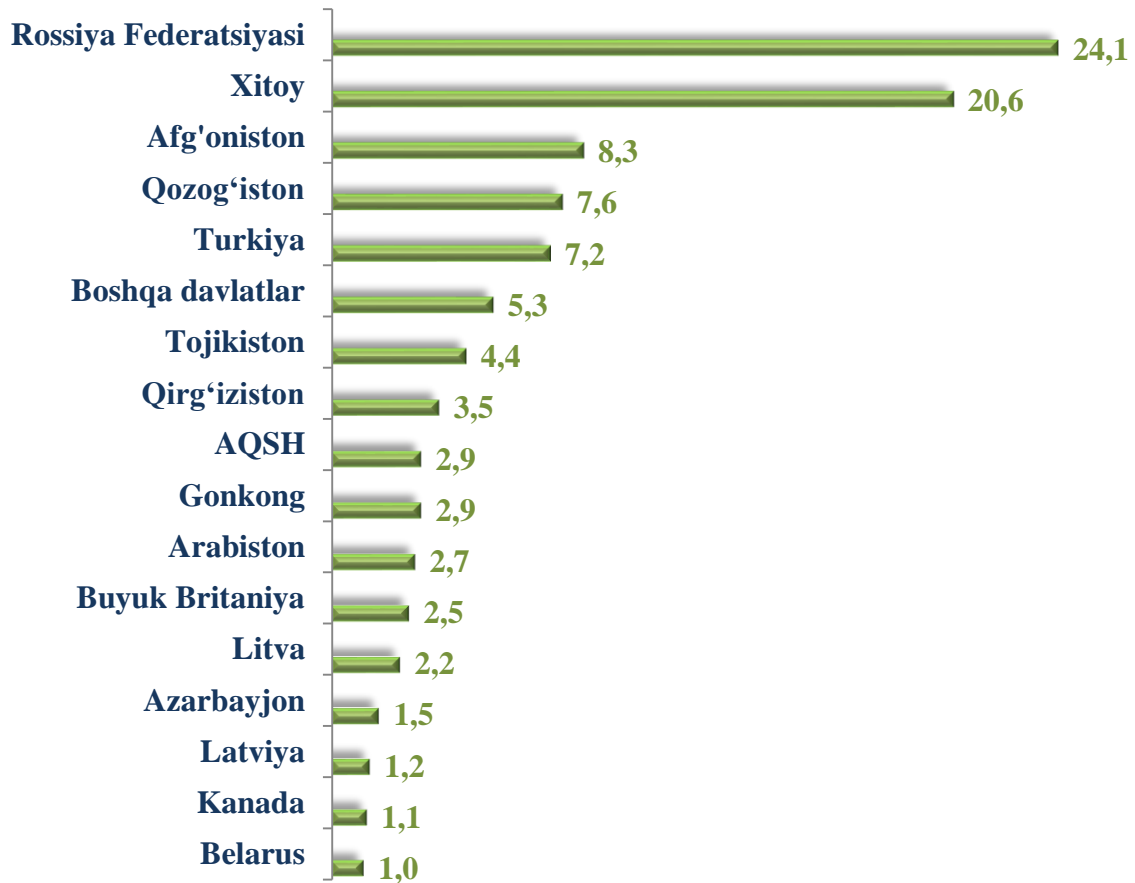
MDH va boshqa davlatlarning Toshkent shahar tashqi savdo aylanmasidagi ulushi, foizda (2024- yil yanvar-dekabr)



Toshkent shahrining 2024-yil yanvar-dekabr holatiga tashqi savdo aylanmasidagi ulushining 40,5 % MDH davlatlariga to‘g‘ri keladi, qolgan 59,5 % boshqa davlatlar hissasiga to‘g‘ri keladi. Bu ko‘rsatkichlar 2023-yilda mos ravishda 40,5 % MDH davlatlariga to‘g‘ri kelgan bo‘lsa, qolgan 59,5 % boshqa davlatlar hissasiga to‘g‘ri keldi. Toshkent shahrining MDH davlatlari bilan olib borilgan tashqi savdo aylanmasi 2024- yilning yanvar-dekabr holatiga 10 269,8 mln. AQSh dollarni tashkil qilgan bo‘lsa, o‘tgan yilning mos davriga nisbatan 110,5 % o‘shish kuzatilgan. MDH davlatlari orasida Rossiya, Qozog‘iston, Turkmaniston, Belarus Respublikasi, Tojikiston va Qirg‘iziston Respublikasi davlatlari tashqi savdo aylanmasida asosiy hamkorlar hisoblanib, ularning jami tashqi savdo aylanmasidagi ulushi 40,1 %ni tashkil qiladi, boshqa davlatlar orasida Xitoy, Turkiya, Germaniya, AQSH, Birlashgan Arab Amirligi, Hindiston, Afg‘oniston, Litva, Korea Respublikasi, Chexiya Respublikasi, Fransiya, Buyuk Britaniya, Gruziya va Yaponiya yetakchi hamkor davlatlar hisoblanadi.



Toshkent shahar tashqi savdo aylanmasida nisbatan katta ulushga ega bo'lgan davlatlar, foizda (2024- yil yanvar–dekabr oylarida)



Toshkent shahrining 2024- yil yanvar-dekabr holatiga tashqi savdoda eng asosiy hamkor davlatlari Rossiya Federatsiyasi (24,1 %), Xitoy (20,6 %), Afg'oniston (8,3 %), Qozog'iston (7,6 %), Turkiya (7,2 %) hisoblanib, ularning jami tashqi savdo aylanmasidagi ulushi 61,0 % ni tashkil qiladi.

Dunyodagi mamlakatlar orasida eksportda hamkor davlatlar Rossiya Federatsiyasi, Xitoy, Afg'oniston, Qozog'iston, Turkiya, Boshqa davlatlar, Tojikiston va Qirg'iziston davlatlari hisoblanib, ularning jami eksportdagi ulushi 69,8 % ni tashkil qiladi, importda esa hamkor davlatlar Rossiya Federatsiyasi, Xitoy, Qozog'iston, Turkiya, Turkmaniston, Germaniya, Hindiston va AQSH davlatlari hisoblanadi va ularning ulushi 71,8 % ni tashkil qiladi.



**Toshkent shahar tashqi savdo aylanmasida nisbatan katta
ulushga ega bo'lgan davlatlar hajmi**
(2024- yil yanvar–dekabr oylarida)

(mln. AQSH dollari)

	Eksport	Import	Tovar aylanmasidagi ulushi, % hisobida
Rossiya Federatsiyasi	1105,3	5011,2	24,1
Xitoy	747,4	4484,4	20,6
Qozog'iston	418,5	1469,5	7,5
Turkiya	395,8	904,8	5,1
Turkmaniston	39,0	868,7	3,6
Germaniya	40,1	625,9	2,6
AQSH	160,2	406,7	2,2
Boshqa Davlatlar	295,7	201,6	2,0
Arabiston (BAA)	148,9	335,8	1,9
Afg'oniston	458,2	15,9	1,9
Xindiston	21,0	445,6	1,8
Belarus	54,7	333,0	1,5
Koreya Respublikasi	24,8	362,7	1,5

Toshkent shahrining eksport tarkibida qariyb barcha tovarlar va xizmatlar guruhlari bo'yicha o'sishi kuzatilmoqda. Oziq-ovqat mahsulotlari eksporti o'tgan yilning shu davriga nisbatan 10,4 % ga pasaygan, sanoat tovarlari 9,3 % ga ko'paygan.

Import tarkibining umumiy hajmidan 26,4 % ni mashina va asbob-uskunalar hamda 15,6 % ni sanoat tovarlari tashkil qiladi.



Eksport tarkibi

	Eksportning umumiy hajmidagi ulushi, foiz hisobida		2023- yil yanvar - dekabrga nisbatan, foiz hisobida
	2023- yil yanvar - dekabr	2024- yil yanvar - dekabr	
Eksport tarkibi	100,0	100,0	101,4
oziq-ovqat mahsulotlari va tirik hayvonlar	4,4	3,9	89,6
ichimliklar va tamaki	1,6	1,8	114,3
Nooziq-ovqat xomashyo, yoqilg'idan tashqari	1,0	0,9	85,1
Mineral yoqilg'i, yog'lash moylari va shunga o'xshash materiallar	3,6	5,1	145,9
Hayvonlar va o'simliklar moylari (yog'lari), yog'lar va mumlar	0,0	0,1	7,9 m.
Kimyoviy vositalar va boshqa toifalarga kiritilmagan shunga o'xshash mahsulotlar	8,1	6,8	84,8
Asosan material turiga qarab klassifikatsiyalangan sanoat tovarlari	15,4	16,6	109,3
Mashinalar va transport asbob-uskunolari	8,1	7,6	95,9
Turli xil tayyor buyumlar	4,0	3,3	83,1
Xizmatlar	52,9	53,1	101,8
Boshqa tovarlar	9,0	0,8	91,7



Import tarkibi

	Importning umumiy hajmidagi ulushi, foiz hisobida		2023- yil yanvar - dekabr - nisbatan, foiz hisobida
	2023- yil yanvar - dekabr	2024- yil yanvar - dekabr	
Import tarkibi	100,0	100,0	100,4
oziq-ovqat mahsulotlari va tirik xayvonlar	8,8	9,5	108,4
ichimliklar va tamaki	0,9	1,2	126,7
Nooziq-ovqat xomashyo, yoqilg'idan tashqari	1,3	1,3	98,6
Mineral yoqilg'i, yog'lash moylari va shunga o'xshash materiallar	8,6	13,5	158,9
Hayvonlar va o'simliklar moylari (yog'lari), yog'lar va mumlar	1,1	1,0	88,5
Kimyoviy vositalar va boshqa toifalarga kiritilmagan shunga o'xshash mahsulotlar	13,8	13,8	100,4
Asosan material turiga qarab klassifikatsiyalangan sanoat tovarlari	16,5	15,6	94,8
Mashinalar va transport asbob-uskunolari	30,4	26,4	87,3
Turli xil tayyor buyumlar	4,9	5,1	104,3
Xizmatlar	8,3	8,7	105,9
Boshqa tovarlar	5,4	3,9	72,2



Aholi jon boshiga to'g'ri keladigan eksport (2024-yil yanvar-dekabr oylarida)

	2024- yil yanvar-dekabr (AQSH.dollar)	2023- yil yanvar-dekabr nisbatan % da
Toshkent shahri	1 796,4	98,8
Bektemir	2 370,2	175,8
Uchtepa	125,8	24,5
Yunusobod	1 618,7	100,7
Mirzo Ulug'bek	890,3	108,6
Mirobod	8 033,7	104,4
Shayxontohur	1 082,7	55,8
Olmazor	513,9	78,1
Sergeli	2 676,1	108,2
Yakkasaroy	6 107,1	93,5
Yashnobod	1 303,4	87,2
Yangihayot	1 159,7	132,4
Chilonzor	1 395,0	101,2

Joriy yilning yanvar-dekabr oylarida Toshkent shahrining eksportida aholi jon boshiga to'g'ri keladigan, yuqori ulushga ega tumanlar Mirobod 8033,7 AQSH.dollari (o'tgan yilning mos davriga nisbatan 4,4 foizga) o'sgan, Yakkasaroy 6107,1 AQSH.dollari (o'tgan yilning mos davriga nisbatan 6,5 foizga) kamaygan va Sergeli 2676,1 AQSH.dollari (o'tgan yilning mos davriga nisbatan 8,2 foizga) o'sgan bo'lib, past ko'rsatgichga Uchtepa 125,8 AQSH.dollari (o'tgan yilning mos davriga nisbatan 75,5 foizga kamaygan), Olmazor 513,9 AQSH.dollari (o'tgan yilning mos davriga nisbatan 21,9 foizga kamaygan), M.Ulug'bek 890,3 AQSH.dollari (o'tgan yilning mos davriga nisbatan 8,6 foizga o'sgan) hissasiga to'g'ri keladi.



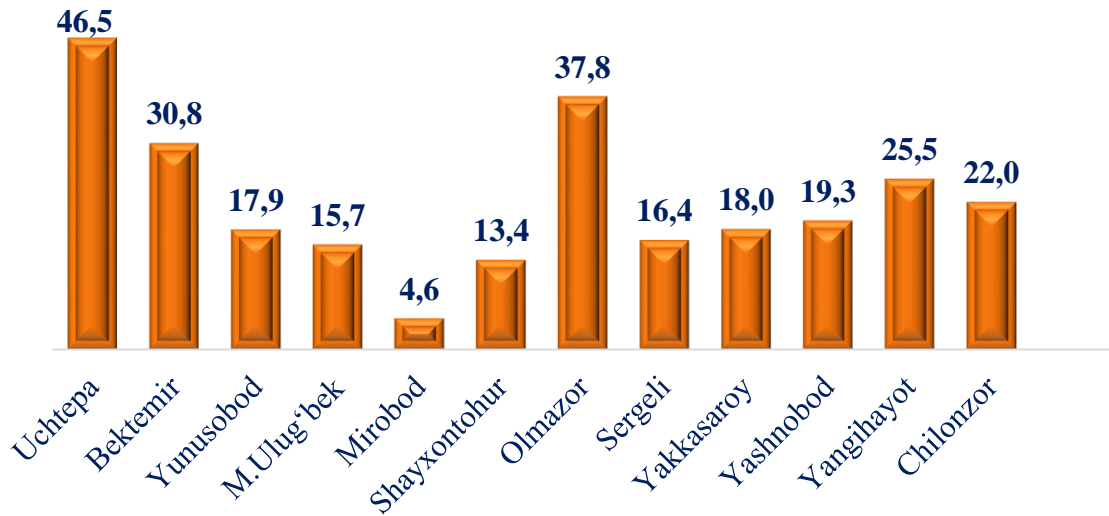
Aholi jon boshiga to'g'ri keladigan import (2024-yil yanvar-dekabr oylarida)

	2024- yil yanvar-dekabr (AQSH.dollar)	2023- yil yanvar-dekabr nisbatan % da
Toshkent shahri	6 438,7	97,8
Bektemir	14 837,9	136,6
Uchtepa	1 480,4	67,4
Yunusobod	6 088,7	99,8
Mirzo Ulug'bek	8 209,3	144,0
Mirobod	18 393,5	82,3
Shayxontohur	3 709,2	86,1
Olmazor	3 517,2	93,7
Sergeli	8 198,2	79,3
Yakkasaroy	13 942,1	106,4
Yashnobod	4 794,8	89,3
Yangihayot	3 201,2	107,9
Chilonzor	7 958,6	91,2

2024-yilning yanvar-dekabr oylarida Toshkent shahrining importida aholi jon boshiga to'g'ri keladigan, yuqori ulushga ega tumanlar Mirobod 18393,5 AQSH.dollar (o'tgan yilning mos davriga nisbatan 17,7 foizga kamaygan), Bektemir 14837,9 AQSH.dollar (o'tgan yilning mos davriga nisbatan 36,6 foizga o'sgan), Yakkasaroy 13942,1 AQSH.dollar (o'tgan yilning mos davriga nisbatan 6,4 foizga o'sgan) bo'lib, past ko'rsatgichga Olmazor 3517,2 AQSH.dollar (o'tgan yilning mos davriga nisbatan 6,3 foizga kamaygan), Yangihayot 3201,2 AQSH.dollar (o'tgan yilning mos davriga nisbatan 7,9 foizga o'sgan) va Uchtepa 1480,4 AQSH.dollar (o'tgan yilning mos davriga nisbatan 32,6 foizga kamaygan) hissasiga to'g'ri keladi.



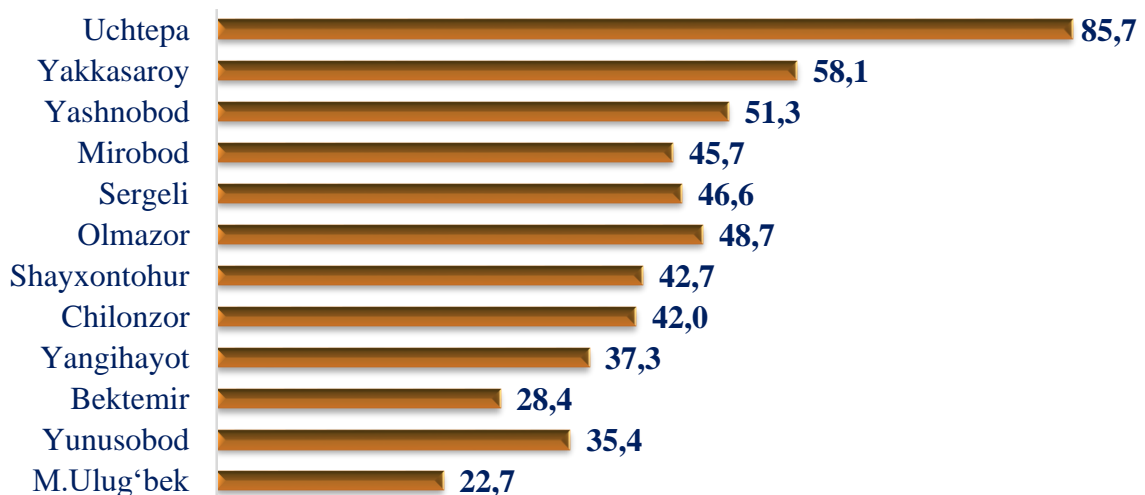
Eksport tovarlarni kichik biznes ulushi (2024-yil yanvar-dekabr oylari, tumanlar kesmida)



■ ulushi, %

Joriy yilning yanvar-dekabr oylarida Toshkent shahrining kichik biznes ulushi eksportda yuqori ulushga ega tumanlar Uchtepa 46,5 foiz, Olmazor 37,8 foiz, Bektemir 30,8 foizga, o'sgan bo'lib, past ko'rsatgichga Mirobod 4,6 foiz, Shayxontoxur 13,4 foiz va M.Ulug'bek 15,7 foiz hissasiga to'g'ri keladi.

Import tovarlarni kichik biznes ulushi (2024-yil yanvar-dekabr oylari, tumanlar kesmida)

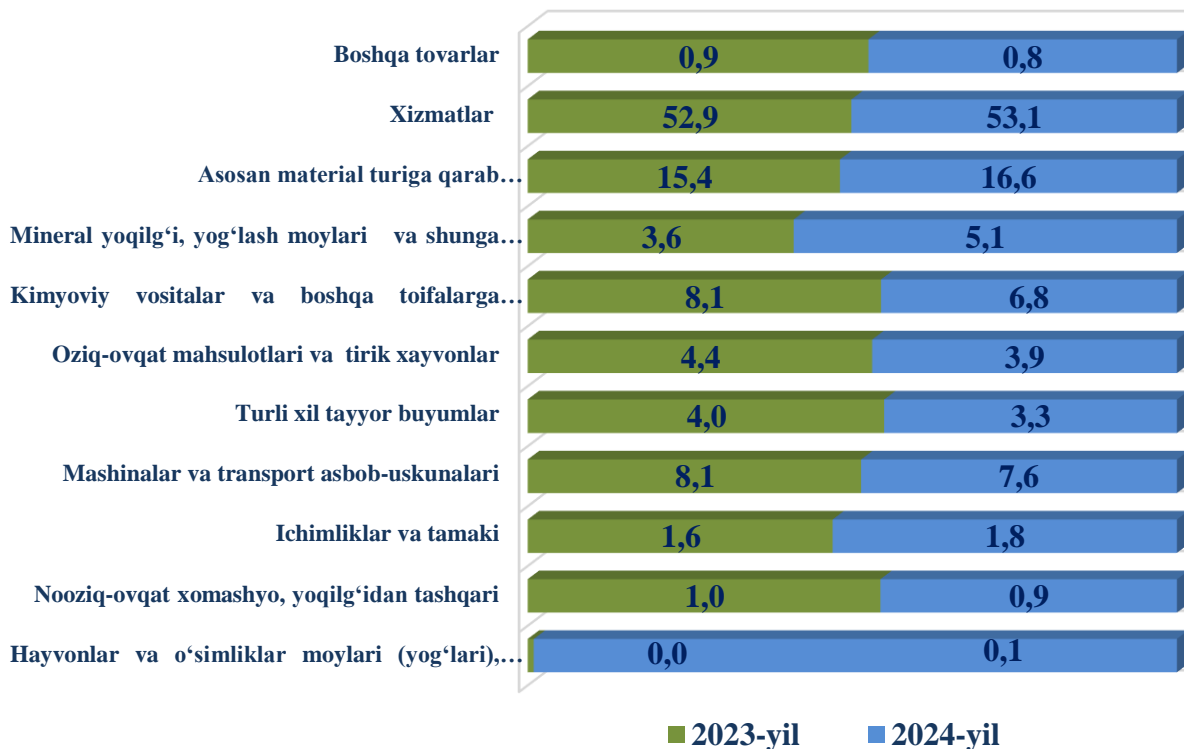


■ ulushi, %

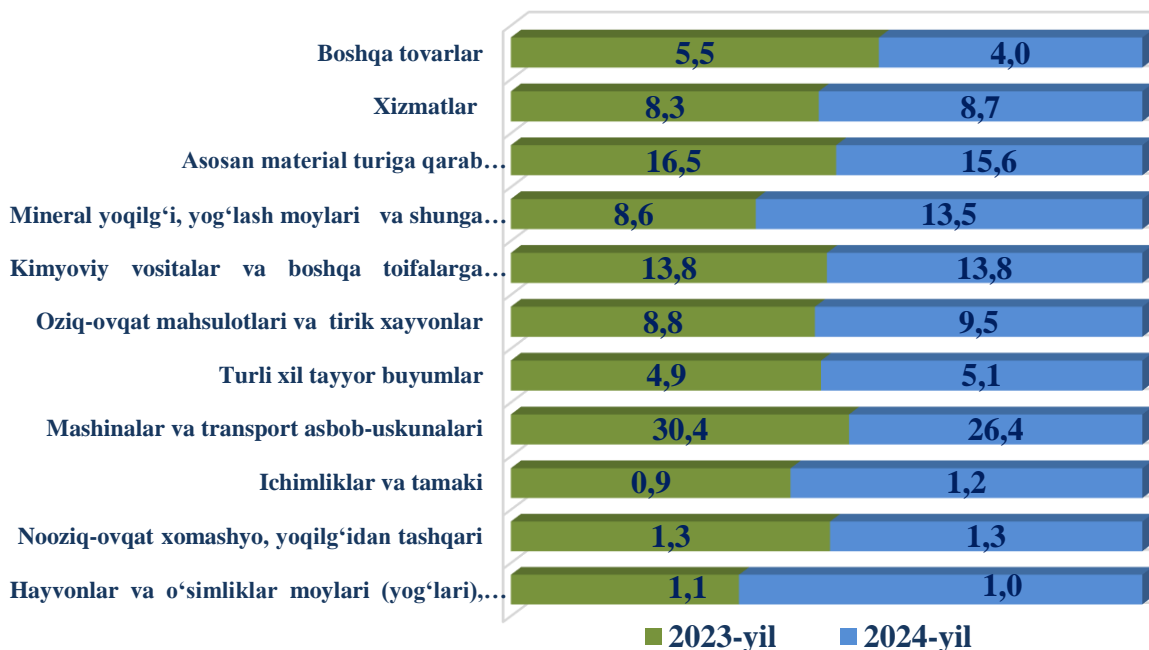


Joriy yilning yanvar-dekabr oylarida Toshkent shahrining kichik biznes ulushi importda yuqori ulushga ega tumanlar Uchtepa 85,7 foiz, Yakkasaroy 58,1 foiz, Yashnobod 51,3 foiz bo‘lib, past ko‘rsatgichga Bektemir 28,4 foiz, Yunusobod 35,4 foiz va M.Ulug‘bek 22,7 foiz tumanlari hissasiga to‘g‘ri keldi.

Tovar va xizmatlarning eksport tarkibi, jamiga nisbatan, foizda (2023 yil yanvar-dekabr va 2024-yil yanvar-dekabr oylarida)



Tovar va xizmatlarning import tarkibi, jamiga nisbatan, foizda (2023 yil yanvar-dekabr va 2024-yil yanvar-dekabr oylarida)





Hududlar kesimida tovar va xizmatlarning eksport tarkibi, (ming. AQSh doll), 2024- yil yanvar-dekabr oylarida

	oziq-ovqat mahsulotlari va tirik xayvonlar	ichimliklar va tamaki	nooziq-ovqat xom-ashyo, yoqilg'idan tashqari	mineral yoqilg'i, yog'lash moylari va shunga o'xshash materiallar	hayvonlar va o'simliklar moylari (yog'lari), yog'lar va mumlar
Toshkent shahri	215 482,2	97 390,3	47 190,1	283 032,2	4 432,7
Bektemir	8 250,3	4 613,0	5 814,8	1 283,0	-
Uchtepa	8 056,5	17,2	399,2	-	9,7
Yunusobod	26 295,9	56 027,1	1 245,0	116 101,0	1 202,8
Mirzo Ulug'bek	16 338,6	3 876,3	2 086,3	50,4	-
Mirobod	5 963,7	6 773,2	1 024,3	3 164,0	2 148,4
Shayxontohur	5 858,4	15,1	2 333,9	2,7	-
Olmazor	27 550,8	2 412,6	2 889,0	156,2	292,6
Sergeli	6 117,2	22,6	1 526,6	70 380,7	-
Yakkasaroy	20 507,3	14 957,8	555,7	1 021,1	4,8
Yashnobod	29 861,2	6 210,8	24 000,5	8 426,0	77,1
Yangihayot	12 319,2	602,4	3 145,6	-	426,8
Chilonzor	48 272,9	1 570,7	2 047,1	82 447,2	270,6
Tumandan tashqari	90,1	291,5	122,1	-	-



davomi

	Kimyoviy vositalar va boshqa toifalarga kiritilmagan shunga o'xshash mahsulotlar	Asosan material turiga qarab klassifikatsiyalangan sanoat tovarlari	Mashinalar va transport asbob-uskunolari	Turli xil tayyor buyumlar	Xizmatlar	Boshqa tovarlar
Toshkent shahri	374 360,5	920 193,1	422 189,9	182 787,8	2 936 637,0	43 591,2
Bektemir	12 123,1	19 428,1	88 066,0	9 295,6	139,1	309,5
Uchtepa	437,0	8 678,2	210,8	17 439,2	2323,0	246,7
Yunusobod	4 755,1	12 236,6	64 001,5	9 659,2	307278,6	17426,8
Mirzo Ulug'bek	4 498,9	65 964,9	18 474,3	8 512,8	172360,7	5297,9
Mirobod	5 865,4	10 544,0	148 594,0	11 275,7	1033535,9	1868,7
Shayxontohur	260 944,6	48 271,0	12 100,7	7 585,1	56762,1	4010,6
Olmazor	9 122,8	118 080,0	4 349,8	21 234,2	22379,3	1321,5
Sergeli	3 270,3	221 792,2	17 179,5	6 810,9	124229,3	5485,5
Yakkasaroy	38 374,3	23 743,7	37 946,8	38 748,5	657148,0	1226,6
Yashnobod	14 807,0	92 803,2	20 423,3	12 147,6	186274,6	2384,7
Yangihayot	10 905,2	155 343,0	8 088,0	16 605,6	375,0	2679,1
Chilonzor	8 802,8	143 243,6	2 672,7	23 147,0	71067,2	1325,8
Tumandan tashqari	454,1	64,7	82,5	326,6	302764,3	7,8



Hududlar kesimida tovar va xizmatlarning import tarkibi, (ming. AQSh doll) 2024- yil yanvar-dekabr oylarida

	oziq-ovqat mahsulotlari va tirik xayvonlar	ichimliklar va tamaki	nooziq-ovqat xom-ashyo, yoqilg'idan tashqari	mineral yoqilg'i, yog'lash moylari va shunga o'xshash materiallar	hayvonlar va o'simliklar moylari (yog'lari), yog'lar va mumlar
Toshkent shahri	1 877 777,4	229 855,3	252 660,5	2 681 977,5	195 974,9
Bektemir	83 482,0	692,7	14 210,7	9 200,1	767,4
Uchtepa	68 007,4	1 376,2	16 732,8	6 160,7	16 510,1
Yunusobod	96 819,8	49 803,9	47 607,7	164 695,6	11 037,4
Mirzo Ulug'bek	96 883,2	50 562,2	14 150,2	1 602 972,1	3 098,7
Mirobod	186 375,2	66 287,4	7 232,1	126 779,8	74 392,1
Shayxontohur	126 557,8	10 169,4	35 898,4	33 900,9	21 883,8
Olmazor	170 436,6	1 347,8	39 711,3	27 896,6	6 826,8
Sergeli	195 156,0	8 801,6	22 773,3	19 790,9	21 953,3
Yakkasaroy	246 141,7	14 952,8	9 169,1	109 964,0	8 309,7
Yashnobod	185 470,9	5 644,1	19 746,6	38 445,9	1 525,8
Yangihayot	98 578,9	792,6	7 089,1	2 685,4	18 909,6
Chilonzor	315 011,8	19 424,5	17 909,0	539 485,1	10 760,1
Tumandan tashqari	8 856,0	-	430,2	0,6	-



davomi...

	Kimyoviy vositalar va boshqa toifalarga kiritilmagan shunga o'xshash mahsulotlar	Asosan material turiga qarab klassifikatsiyalangan sanoat tovarlari	Mashinalar va transport asbob-uskunalari	Turli xil tayyor buyumlar	Xizmatlar	Boshqa tovarlar
Toshkent shahri	2 729 826,3	3 081 340,3	5 233 236,4	1 015 308,3	1 723 960,1	788 577,0
Bektemir	228 444,5	105 867,7	457 368,8	20 197,2	40,4	14516,2
Uchtepa	50 339,9	160 527,6	70 431,9	31 763,5	188,9	22816,9
Yunusobod	250 371,3	221 097,9	807 868,6	168 637,8	294 614,5	205432,0
Mirzo Ulug'bek	158 617,5	124 947,6	553 468,5	73 431,6	29 414,0	35180,7
Mirobod	308 325,2	264 680,1	875 741,6	108 153,5	738 062,4	61856,1
Shayxontohur	115 780,4	324 554,1	376 346,7	117 166,7	124 682,8	76194,5
Olmazor	595 604,9	194 928,2	162 142,1	70 106,8	107 034,7	59702,4
Sergeli	192 485,2	251 419,5	511 113,4	31 354,1	95 442,4	49147,5
Yakkasaroy	289 107,5	379 644,9	597 973,1	134 036,2	31 302,8	83884,5
Yashnobod	183 966,2	484 494,5	322 838,6	101 533,7	58 205,1	60052,6
Yangihayot	57 632,2	248 719,3	122 327,6	12 881,5	1 171,0	10228,1
Chilonzor	298 912,5	320 030,3	373 623,9	145 797,2	46 166,1	108644,2
Tumandan tashqari	239,1	428,6	1 991,6	248,5	197 635,0	921,4



O‘zbekiston iqtisodiyotini rivojlantirish strategiyasi diversifikatsiyalangan va raqobatbardosh iqtisodiyotni yaratishga, innovatsion texnologiyalar va bozorni boshqarishning yangi usullaridan foydalangan holda milliy resurslardan maksimal darajada foydalanishga yo‘naltirilgan. Mamlakatning tashqi iqtisodiy faoliyati xususan, tashqi savdo sohasida amalga oshirilayotgan islohotlarning pirovard natijasi aholining turmush darajasiga bevosita o‘z ta‘sirini o‘tkazadi.

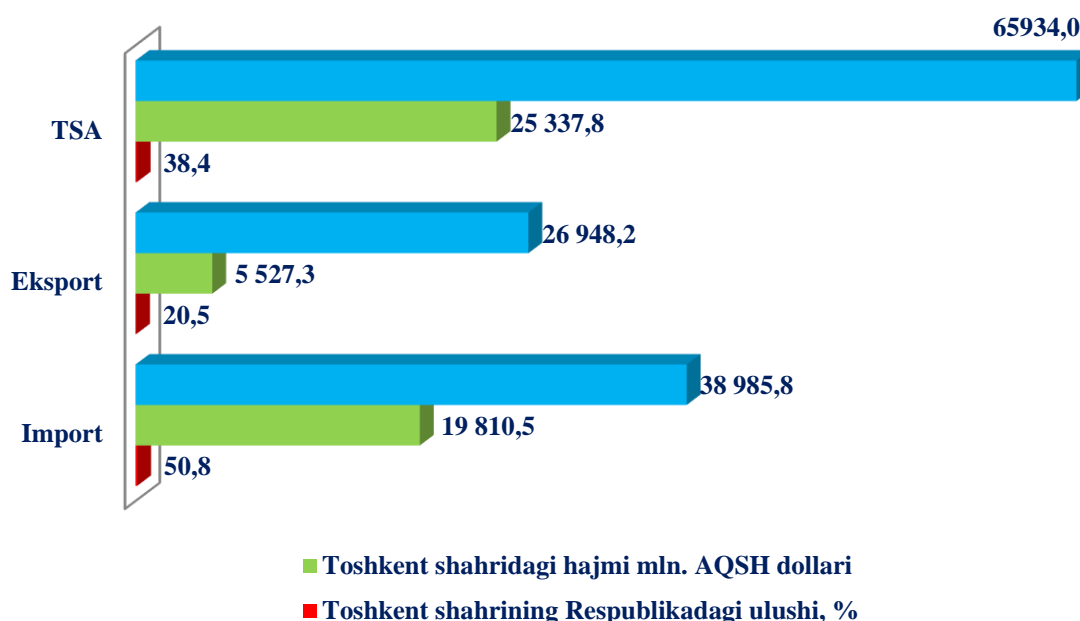
Iqtisodiyotning real sektori tarmoqlari va korxonalarining barqaror va uzluksiz ishlashini ta‘minlash uchun respublikada zarur resurslar bazasi yaratilgan. Eksport tarkibida sezilarli o‘zgarishlarga import tovarlarning o‘rnini bosadigan mahsulotlar ishlab chiqarish va sanoat ishlab chiqarishni diversifikatsiya qilish natijasida erishildi.

Toshkent shahrining 2024- yil yanvar-dekabr holatida tashqi savdo aylanmasi Respublikaning tashqi savdo aylanmasida eng yuqori ulushga ega bo‘lib, 38,4 % ni tashkil etadi.

Toshkent shahrining 2024- yil yanvar-dekabr holatida eksport hajmi Respublika eksport hajmida eng yuqori ulushga ega bo‘lib, 20,5 % ni tashkil etadi.

Toshkent shahrining 2024- yil yanvar-dekabr holatida import hajmi Respublika import hajmida eng yuqori ulushga ega bo‘lib, 50,8 % ni tashkil etadi.

2024 yil yanvar-dekabr





STATISTIK KO'RSATKICHLARGA IZOHLAR

Tovar – har qanday ko‘chma mulk, shu jumldan valyuta va valyuta qimmatliklari, elektr, issiqlik va boshqa energiya turlari, transport vositalari (yo‘lovchilar va tovarlar tashish uchun ishlatiladigan transport vositalari, shu jumladan konteynerlar va boshqa transport uskunalari bundan mustasno), intellektual mulk obyektlari.

Tovarlar eksporti – agar qonunchilikda boshqa tartib ko‘zda tutilmagan bo‘lsa, tovarlarni O‘zbekiston Respublikasi bojxona chegarasidan qaytarib olib kirish majburiyatisiz olib chiqish.

Tashqi savdo aylanmasi – mamlakatning muayyan davrdagi eksport va import qiymatlari summasi.

Tovarlar kelib chiqqan mamlakat – tovar to‘liq ishlab chiqarilgan yoki yetarli darajada qayta ishlov berilgan mamlakat (tovar yetarli darajada qayta ishlov berilgan mamlakat “Bojxona tarifi to‘g‘risida”gi O‘zbekiston Respublikasi qonunining 26- moddasiga asosan aniqlanadi).

Tovarlarning belgilangan manzili – yuklab jo‘natish paytida tovar yetkazib berilishi belgilangan mamlakat sifatida ma‘lum bo‘lgan mamlakat.

Tovarlarning statistik qiymati – shartnoma valyutasidan qat‘i nazar yagona bazisga keltirilgan shartnoma bo‘yicha tovarlar qiymati.

Xizmatlar (ishlar) eksporti — O‘zbekiston Respublikasining rezidentlari tomonidan norezidentlarga, iqtisodiy geografik joylashuvidan qat‘i nazar, ko‘rsatilgan xizmatlar (bajarilgan ishlar).

Xizmatlar (ishlar) importi — norezidentlar tomonidan O‘zbekiston Respublikasi rezidentlariga, iqtisodiy geografik joylashuvidan qat‘i nazar, ko‘rsatilgan xizmatlar (bajarilgan ishlar).