



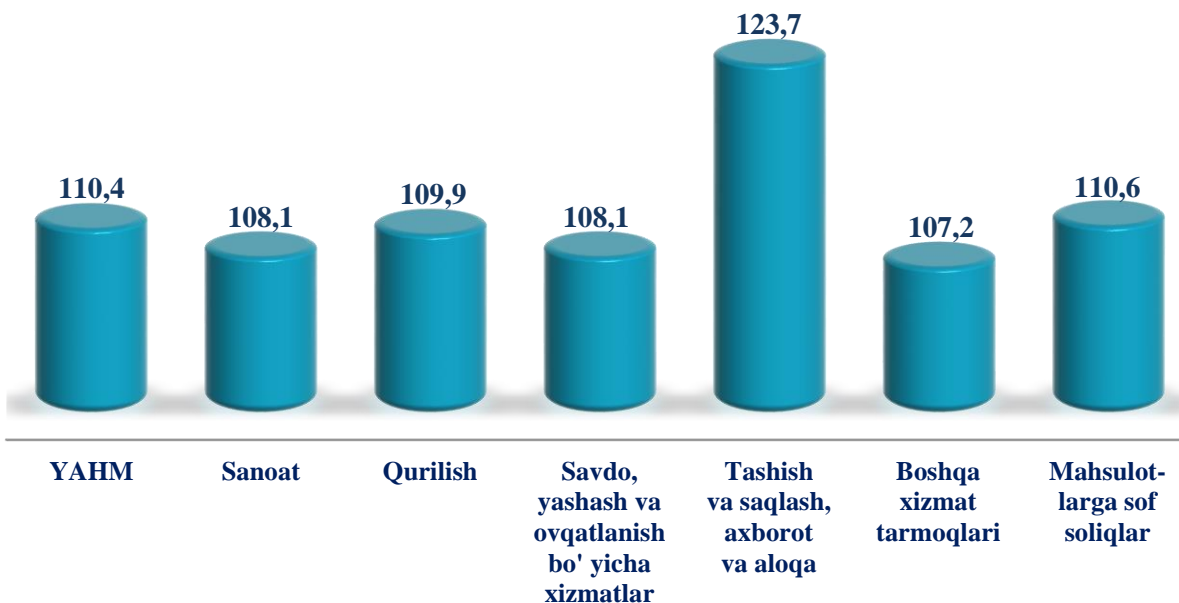
Dastlabki ma'lumotlarga ko'ra, 2024-yilning yanvar-dekabrda Toshkent shahri bo'yicha yalpi hududiy mahsulot (keyingi o'rinlarda –YAHM) hajmi joriy narxlar 281 147,4 mlrd.so'mni tashkil etdi va 2023- yilning yanvar-dekabr bilan taqqoslaganda 10,4 % ga o'sdi.

**Yanvar-dekabr oylari uchun iqtisodiy faoliyat turlari bo'yicha
YAHM ishlab chiqarish**

	mlrd. so'm		2023-yil yanvar-dekabrga nisbatan foiz hisobida
	2023-yil	2024-yil	
I. Yalpi hududiy mahsulot, jami	215 099,2	281 147,4	110,4
<i>shu jumladan:</i>			
Tarmoqlarning yalpi qo'shilgan qiymati	198 239,1	258 381,4	110,3
Mahsulotlarga sof soliqlar	16 860,1	22 766,0	110,6
II. Tarmoqlarning yalpi qo'shilgan qiymati	198 239,1	258 381,4	110,3
Sanoat (qurilishni qo'shgan holda)	76 640,9	95 522,3	108,6
Sanoat	55 992,7	71 867,8	108,1
Qurilish	20 648,2	23 654,5	109,9
Xizmatlar	121 598,2	162 859,1	111,5
Savdo, yashash va ovqatlanish bo'yicha xizmatlar	37 439,4	44 377,1	108,1
Tashish va saqlash, axborot va aloqa	29 356,9	42 489,8	123,7
Boshqa xizmat tarmoqlari	54 801,9	75 992,2	107,2

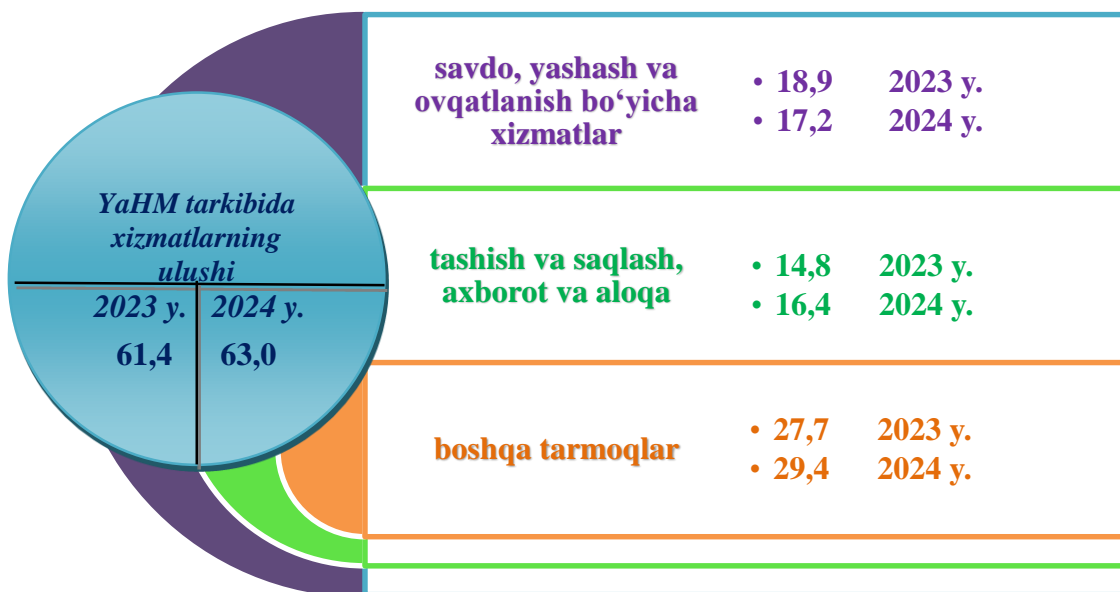


YAHMning iqtisodiy faoliyat turlari bo'yicha o'sish sur'atlari, foizda
(2024- yil yanvar-dekabr oylarida)



Toshkent shahri iqtisodiyotning asosiy tarmoqlarida kuzatilgan o'sish sur'atlari YAHM o'sishida asosiy omil bo'lib xizmat qildi. Jumladan, sanoat ishlab chiqarish indeksi –108,1 % ni tashkil etib (YAHM tarkibidagi ulushi 27,8 %), qurilish – 109,9 % (9,2 %), savdo, yashash va ovqatlanish bo'yicha xizmatlar – 108,1 % (17,2 %), tashish va saqlash, axborot va aloqa – 123,7 % (16,4 %) va xizmat ko'rsatuvchi boshqa tarmoqlar – 107,2 % (29,4 %) ni tashkil etdi.

Xizmatlar sohasining yalpi qo'shilgan qiymati tarkibi
(jamiga nisbatan foizda)





Toshkent shahrida YaHM aholi jon boshiga 2024-yil yanvar-dekabr oylarida 91 376,6 ming.soʻmni tashkil etib oʻtgan yilning mos davriga nisbatan 7,6 % ga oʻsdi.

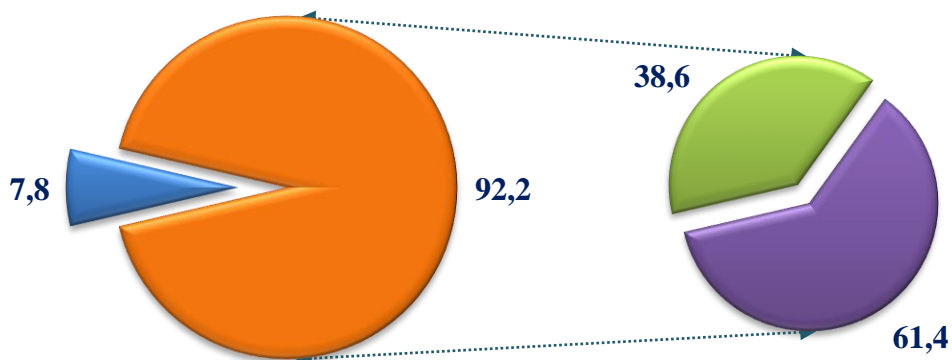
Yalpi hududiy mahsulotda aholi jon boshi (yanvar-dekabr oylarida)



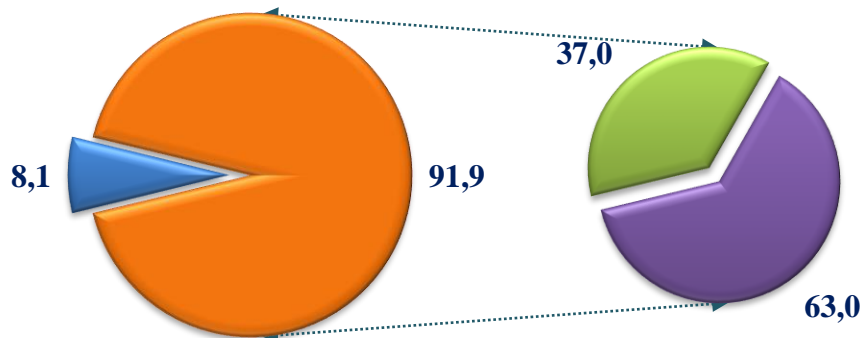
2024-yil yanvar-dekabr oylari davomida Toshkent shahri boʻyicha savdo, yashash va ovqatlanish boʻyicha xizmatlarning yalpi hududiy mahsulot tarkibidagi ulushi 17,2 % ni (2023- yil yanvar-dekabrda 18,9 %), tashish va saqlash, axborot va aloqa sohasida yalpi hududiy mahsulot tarkibidagi ulushi 16,4 % ni (2023- yil yanvar-dekabrda 14,8 %), xizmat koʻrsatuvchi boshqa tarmoqlar sohasida yalpi hududiy mahsulot tarkibidagi 29,4 % ni (2023- yil yanvar-dekabrda 27,7 %) tashkil etdi.

Yalpi hududiy mahsulotning tarmoqlar boʻyicha tarkibi, (jamiga nisbatan foizda)

2023 -yil yanvar-dekabr



2024-yil yanvar-dekabr



- Mahsulotlarga sof soliqlar
- Tarmoqlarning yalpi qoʻshilgan qiymati
- Sanoat (qurilishni qoʻshgan holda)



Toshkent shahri iqtisodiyotining barcha tarmoqlarida yaratilgan yalpi qo‘shilgan qiymat (YAQQ) hajmi umumiy yalpi hududiy mahsulotning 91,9 % ni, mahsulotlarga sof soliqlar esa 8,1 % ni tashkil etdi.

Sanoat (qurilishni qo‘shgan holda) tarmog‘i yalpi hududiy mahsulotning tarmoqlar bo‘yicha tarkibidagi ulushi hisobot yilida 37,0 % ni tashkil etdi. Xizmatlar sohasining yalpi hududiy mahsulotning tarkibidagi ulushi esa 63,0 % ni tashkil etdi.

Shu bilan birga, Toshkent shahrida yirik korxonalar iqtisodiy faoliyati jadallashishi oqibatida YAHMda kichik biznesning ulushi 52,4 % ni tashkil qildi.

Yalpi hududiy mahsulotda kichik biznes ulushi

(yanvar-dekabr oylari, jamiga nisbatan ulushi)



O‘zbekiston Respublikasi bo‘yicha YAIMni shakllantirishda Toshkent shahrining qo‘shgan hissasi 19,3 % ni tashkil etib, o‘tgan yilning shu davriga nisbatan 1,5 punktga o‘sgan.

Yalpi ichki mahsulotda Toshkent shahrining ulushi, foizda



■ O‘zbekiston Respublikasi ■ Toshkent shahri



STATISTIK KO'RSATKICHLARGA IZOHLAR

Yalpi hududiy mahsulot- milliy hisoblar tizimining asosiy ko'rsatkichlari bo'lib, muayyan davrda mintaqaning iqtisodiy hududida joylashgan rezident-institSIONAL birliklar ishlab chiqarish faoliyatining yakuniy natijasini ifodalaydi.

Aholi jon boshiga Yalpi hududiy mahsulot – muayyan davrda joriy narxlardagi Yalpi hududiy mahsulot hajminimamlakat (hudud)ning o'rtacha aholisi soniga bo'lish orqali aniqlanadi.

Yalpi qo'shilgan qiymat - ishlab chiqarilgan tovarlar va xizmatlar qiymati (ishlab chiqarish) hamda ishlab chiqarish jarayonida to'laligacha iste'mol qilingan tovarlar va xizmatlar qiymati (oraliq iste'mol) o'rtasidagi farq orqali aniqlanadi.

Mahsulotlar uchun soliqlar- tovar yoki xizmatlarning bir birligiga, yani rezidentlar tomonidan ishlab chiqariladigan, sotiladigan yoki import qilinadigan tovarlar va xizmatlarning miqdori yoki qiymatiga mutanosib tarzda solinadigan soliqlar. Ularga qo'shilgan qiymat solig'i, aksizlar, eksport va import uchun soliqlar hamda boshqalar kiradi.

Mahsulotlar uchun sof soliqlar- mahsulotlar uchun soliqlar mahsulotlar uchun subsidiyalarni ayirish orqali aniqlanadi.

Mahsulotlar uchun subsidiyalar- davlat budjetidan tovarlar yoki xizmatlarning bir birligiga, ya'ni rezidentlar tomonidan ishlab chiqariladigan, sotiladigan yoki import qilinadigan tovarlar va xizmatlarning miqdori yoki qiymatiga mutanosib tarzda to'lanadigan mablag'lar (subsidiyalar).

Yalpi hududiy mahsulot fizik hajm indeksi (o'sish sur'ati) doimiy narxlarda, ya'ni o'tgan yilning mos davri narxlarida hisoblangan hisobot davri Yalpi hududiy mahsulotni (real Yalpi hududiy mahsulot), joriy narxdagi o'tgan yilning mos davri Yalpi hududiy mahsulotga nisbati orqali aniqlanadi.

Yalpi hududiy mahsulot deflyator indeksi - iqtisodiyotda narxlarning o'rtacha o'zgarishini ifodalaydi va nominal yalpi hududiy mahsulotning (joriy narxlardagi hisobot) davri Yalpi hududiy mahsulot) real Yalpi hududiy mahsulotga nisbati orqali hisoblanadi.