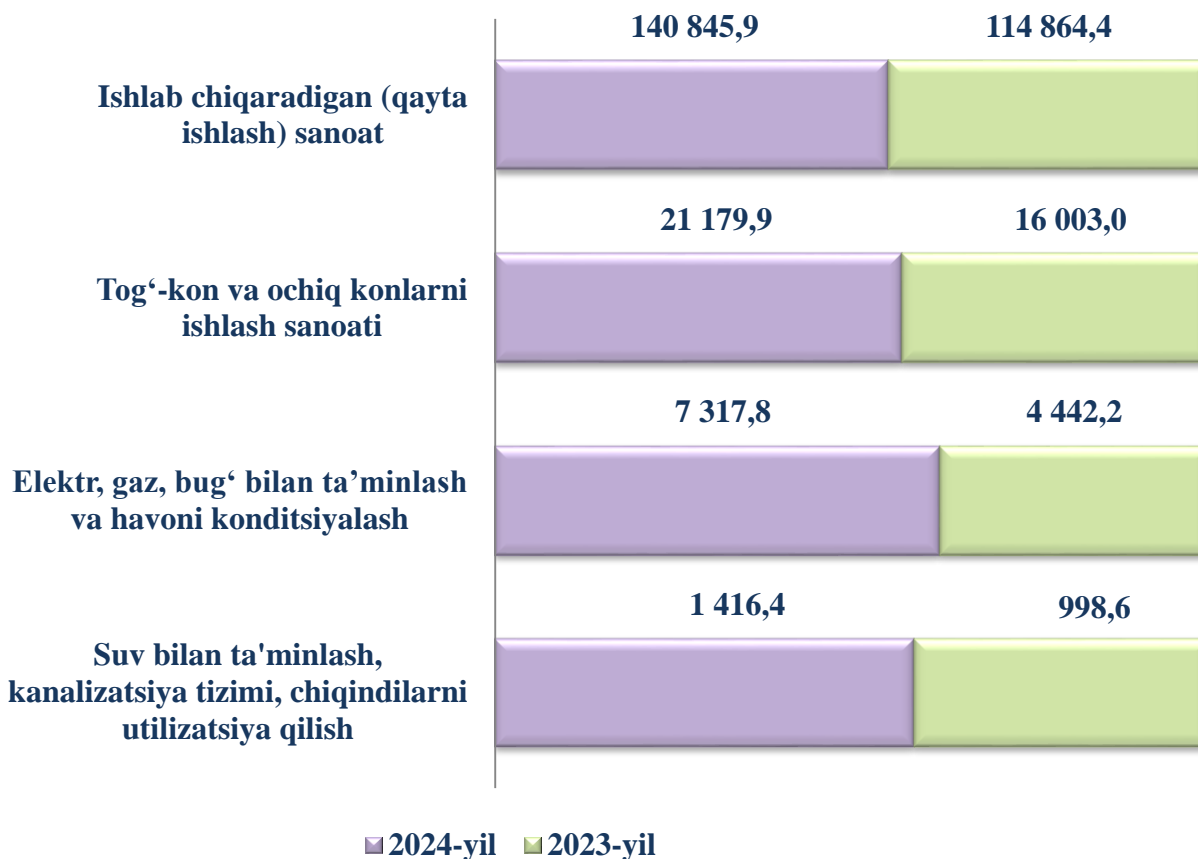




Dastlabki ma'lumotlarga asosan joriy yilning yanvar-dekabr oylarida Toshkent shahrida faoliyat ko'rsatayotgan sanoat korxonalari tomonidan 170 760,0 mlrd.so'mlik sanoat mahsulotlari ishlab chiqarilishiga erishildi va o'tgan yilning tegishli davriga nisbatan sanoat ishlab chiqarish indeksi 108,1 % ni tashkil etdi.

Jami sanoat ishlab chiqarish hajmi o'sishining asosiy omili bo'lib, ishlab chiqaradigan (qayta ishlash) sanoatida ishlab chiqarish hajmining 5,7 % ga, suv bilan ta'minlash, kanalizatsiya tizimi, chiqindilarni utilizatsiya qilishning 24,9 % ga, elektr, gaz, bug' bilan ta'minlash va havoni konditsiyalashning 30,9 % ga hamda tog'-kon va ochiq konlarni ishlash sanoati 12,6 % ga o'sganini ko'rishimiz mumkin.

### Yanvar-dekabr oylarida asosiy iqtisodiy faoliyat turlari bo'yicha sanoat ishlab chiqarish tarkibi (mlrd. so'mda)





**Aholi jon boshiga to'g'ri keladigan sanoat mahsulotlari ishlab chiqarish**  
(2024-yil yanvar-dekabr oylari, tumanlar kesmida)

	2024- yil yanvar-dekabr (ming.so'm)	2023- yil yanvar-dekabr nisbatan % da
<b>Toshkent sh.</b>	<b>55 499,8</b>	<b>105,3</b>
<i>tumanlar:</i>		
Uchtepa	20 942,5	108,9
Bektemir	293 980,4	100,1
Yunusobod	15 223,2	105,7
Mirzo Ulug'bek	32 944,1	106,4
Mirobod	69 620,0	104,9
Shayxontohur	24 810,8	106,1
Olmazor	32 393,9	105,7
Sergeli	103 427,0	101,8
Yakkasaroy	57 529,4	103,8
Yashnobod	99 238,2	98,7
Yangihayot	60 922,4	99,4
Chilonzor	52 065,4	109,9

Joriy yilning yanvar-dekabr oylarida Toshkent shahrida aholi jon boshiga to'g'ri keladigan sanoat mahsulotlarni ishlab chiqarishda yuqori ulushga ega tumanlar Chilonzor 52 065,4 ming.so'm (o'tgan yilning mos davriga nisbatan 9,9 foizga), Uchtepa 20 942,5 ming.so'm (o'tgan yilning mos davriga nisbatan 8,9 foizga) va Mirzo Ulug'bek 32 944,1 ming.so'm (o'tgan yilning mos davriga nisbatan 6,4 foizga) Shayxontohur 24 810,8 ming.so'm (o'tgan yilning mos davriga nisbatan 6,1 foizga) bo'lib, past ko'rsatgichga, Yashnobod 99 238,2 ming.so'm (o'tgan yilning mos davriga nisbatan 1,3 foizga kamaygan), Yangihayot 60 922,4 ming.so'm (o'tgan yilning mos davriga nisbatan 0,6 foizga kam) tumanlari hissasiga to'g'ri keladi.



**Ishlab chiqaradigan (qayta ishlash) sanoati**

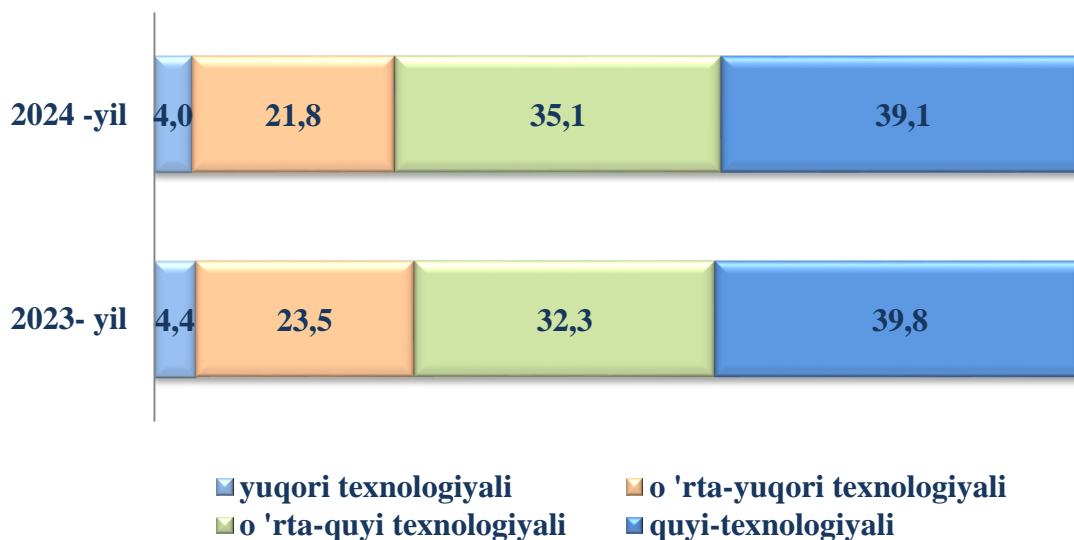
Toshkent shahrida sanoat korxonalarini modernizatsiya qilish, texnik va texnologik qayta jihozlash borasida amalga oshirilayotgan ishlar hududda ishlab chiqarish hajmi va sifatini yuksaltirishga xizmat qilmoqda.

2024-yilning yanvar-dekabr oylarida ishlab chiqaradigan sanoat korxonalarini tomonidan ishlab chiqarilgan mahsulotlar hajmi 170 760,0 mlrd. soʻmni va oʻtgan yilning shu davriga nisbatan sanoat mahsuloti ishlab chiqarish indeksi 108,1 % ni tashkil etdi.

Oʻz navbatida, ishlab chiqaradigan sanoatda oʻtgan yilning mos davriga nisbatan Asosiy farmatsevtika mahsulotlari va preparatlari ishlab chiqarish 13,5 % ga Ichimliklar ishlab chiqarish 12,9 % ga, Mebel ishlab chiqarish 9,5 % ga kamayganligini Mashina va uskunalarni taʼmirlash va oʻrnatish 93,8 % ga Tamaki mahsulotlari ishlab chiqarish 79,5 % ga va Boshqa nometall mineral mahsulotlar ishlab chiqarish 47,1 % ga oshganligini kuzatishimiz mumkin.

Ishlab chiqaradigan sanoat tarkibida yuqori texnologiyali ishlab chiqarish tarmogʻining ulushi 4,0 % ni, oʻrta-yuqori texnologiyali 21,8 % ni, oʻrta-quyi texnologiyali 35,1 % ni, quyi texnologiyali 39,1 % ni tashkil etdi.

**Yanvar-dekabr oylarida ishlab chiqarishning texnologik tarkibi boʻyicha ishlab chiqaradigan sanoat tarkibi, foizda**





## **Togʻ-kon sanoati va ochiq konlarni ishlash**

Iqtisodiy tarmoqlar kesimida oʻrganilganda, joriy yilning yanvar-dekabr oylarida togʻ-kon sanoati va ochiq konlarni ishlash korxonalaridan 21 179,9 mlrd.soʻmlik mahsulot ishlab chiqarildi va jami ishlab chiqarilgan sanoat mahsulotlarining ishlab chiqarish indeksi 112,6 % ni tashkil qildi.

Togʻ-kon sanoatida ishlab chiqarilgan mahsulotlar turi tabiiy gaz va xom neft qazib olish hajmi oʻtgan yilning tegishli davriga 16,3 % ga, togʻ-kon sanoatida texnik xizmatlar koʻrsatish 3,5 marta koʻpayganini kuzatish mumkin.

### **Elektr, gaz, bugʻ bilan taʼminlash va havoni konditsiyalash.**

Elektr, gaz, bugʻ bilan taʼminlash va havoni konditsiyalash korxonalaridan ishlab chiqarilgan mahsulotlar 7 317,8 mlrd. soʻmni (jami ishlab chiqarilgan sanoat mahsulotlariga nisbatan ulushi 4,3 % ni) tashkil etdi. 2024-yilning yanvar-dekabr oylarida elektr, gaz, bugʻ bilan taʼminlash va havoni konditsiyalash korxonalaridan mahsulotlari oʻtgan yilning tegishli davriga nisbatan 30,9 % ga oʻsgan.

### **Suv bilan taʼminlash, kanalizatsiya tizimi, chiqindilarni utilizatsiya qilish.**

Suv bilan taʼminlash, kanalizatsiya tizimi, chiqindilarni utilizatsiya qilish korxonalaridan ishlab chiqarilgan mahsulotlar 1 416,4 mlrd. soʻmni (jami ishlab chiqarilgan sanoat mahsulotlariga nisbatan ulushi 0,8 % ni) tashkil etganligi kuzatildi. Bunda, 2024-yil yanvar-dekabr oylarida suv bilan taʼminlash, kanalizatsiya tizimi, chiqindilarni utilizatsiya qilish korxonalaridan ishlab chiqarilgan mahsulotlar hajmi oʻtgan yilning mos davriga nisbatan 24,9 % ga oʻsgan.

**Iqtisodiy faoliyat turlari bo'yicha sanoat mahsulotini  
ishlab chiqarish hajmi**  
(2024- yil yanvar-dekabr oylarida)

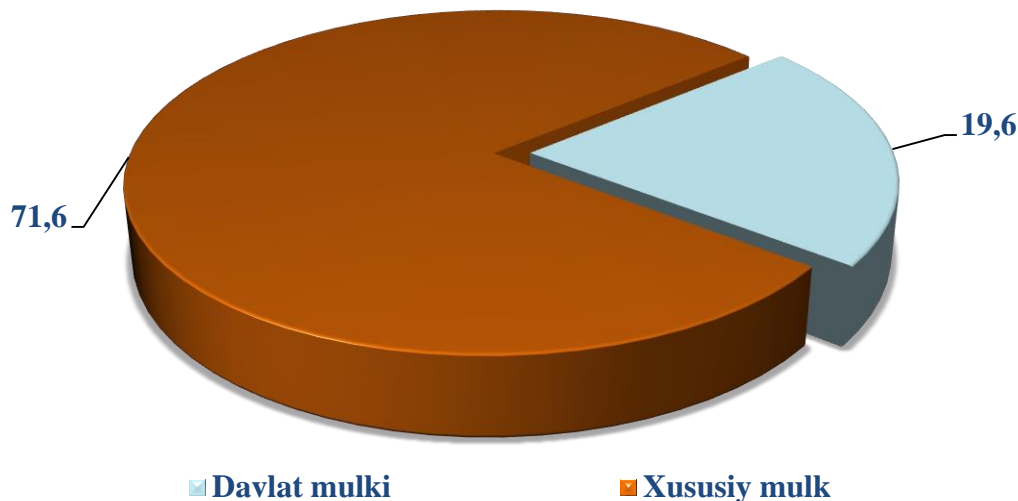
	mlrd. so'm	o'sish sur'ati, foiz hisobida
<b>Iqtisodiy faoliyatning alohida turlari bo'yicha sanoat mahsulotlari ishlab chiqarish hajmi</b>	<b>170 760,0</b>	<b>108,1</b>
Tog'-kon sanoati va ochiq konlarni ishlash	20 419,4	112,6
Xom neft va tabiiy gaz	6,2	276,7
Boshqa foydali qazilmalarni qazib olish mahsulotlari	542,2	46,7
Tog'-kon sanoatida texnika xizmatlari	212,1	60,8
Ishlab chiqaradigan sanoat	140 845,9	105,7
Oziq-ovqat mahsulotlari	18 801,7	103,9
Ichimliklar	14 370,1	87,1
Tamaki mahsulotlari	897,4	179,5
To'qimachilik mahsulotlari	6 235,1	104,8
Kiyimlar	2 525,6	96,1
Charm va charmdan mahsulotlar	305,5	98,5
Yog'och hamda yog'och va po'kakdan yasalgan buyumlar (mebeldan tashqari); poxolcha va to'qish uchur materiallardan yasalgan buyumlar	1 205,9	125,6
Qog'oz va qog'oz mahsulotlari	4 431,5	128,2
Nashr qilish xizmatlari va yozilgan materiallarni aks ettirish bo'yicha xizmatlar	2 886,9	99,2
Koks va neftni qayta ishlash mahsulotlari	516,7	105,1
Kimyo mahsulotlari	5 135,3	105,3
Asosiy farmatsevtika mahsulotlari va farmatsevtika preparatlari	2 716,1	86,5
Rezina va plastmassa buyumlar	6 568,0	125,2
Boshqa nometall mineral buyumlar	8 828,7	147,1
Metallurgiya sanoati	21 460,2	97,3
Mashina va asbob-uskunalaridan tashqari tayyor metall buyumlar	5 454,6	93,5
Kompyuterlar, elektron va optik uskunalar	2 718,9	98,1



Elektr uskunalar	15 792,7	98,9
Boshqa guruhlarga kiritilmagan mashinalar va uskunalar	2 986,8	102,1
Avtotransport vositalari, pritseplar va yarim pritseplar	6 107,4	108,3
Boshqa transport vositalari va uskunalar	1 006,1	133,1
Mebel	1 402,4	90,5
Boshqa mahsulotlar	4 473,2	119,8
Mashinalar va uskunalarni ta'mirlash va o'rnatish bo'yicha xizmatlar	4 019,2	193,8
Elektr, gaz, bug' bilan ta'minlash va havoni konditsiyalash	7 317,8	130,9
Elektr, bug' ta'minoti tizimlari va konditsionerlari ishlab chiqarish va tarqatish	6 842,8	134,9
Gazsimon yoqilg'ilarni ishlab chiqarish va tarqatish	475,0	72,7
Suv bilan ta'minlash, kanalizatsiya tizimi, chiqindilarni yig'ish va utilizatsiya qilish	1 416,4	124,9
Suvni yig'ish, qayta ishlash va taqsimlash	986,4	122,2
Chiqindilarni yig'ish, ishlov berish, yo'qotish, utilizatsiya qilish	429,9	128,4

Davlat va xususiy sektorning o'zaro munosabati mamlakatdagi ijtimoiy-iqtisodiy barqaror vaziyatni ta'minlashda xususiy biznesning manfaatdorligini oshirishda katta xizmat qiladi. O'z navbatida, mamlakatimizda davlat tasarrufidan chiqarish va xususiylashtirish borasida olib borilayotgan islohotlar natijasi o'laroq Toshkent shahrida sanoat mahsulotlari ishlab chiqarish hajmida nodavlat sektorning ulushi salmoqli ekanligini ko'rish mumkin. Tarmoq korxonalarini tomonidan joriy yilning yanvar-dekabr oylarida 69 339,6 mlrd. so'mlik mahsulotlar ishlab chiqarildi va sanoat ishlab chiqarish hajmiga 40,6 % ni tashkil etdi, shu bilan birga davlat sektorida 35 515,1 mlrd. so'mlik mahsulot ishlab chiqarilib, umumiy hajmga nisbatan 19,6 % ni tashkil etdi, nodavlat sektorida 122 298,9 mlrd. so'mlik mahsulot ishlab chiqarilib, umumiy hajmga nisbatan 71,6 % ni tashkil etdi.

## Sanoat mahsulotlari ishlab chiqarish davlat va nodavlat sektorlarida 2024 -yil yanvar-dekabr oylarida (foiz hisobida)



Sanoat sohasida modernizatsiyalash ko‘lamlarini jadallashtirish va kengaytirish bo‘yicha chora-tadbirlarning amalga oshirilishi natijasida, sanoat sohasida faoliyat yuritayotgan korxonalarda ishlab chiqarishning jadal rivojlanishi davom ettirildi.

Tarmoq korxonalari tomonidan 2024-yil yanvar-dekabr oylarida 69 339,6 mlrd. so‘mlik mahsulotlar ishlab chiqarilib, umumiy hajmga nisbatan iqtisodiy faoliyat turlari bo‘yicha sanoat mahsulotlarini ishlab chiqarishning ulushi quyidagicha tavsiflanadi.

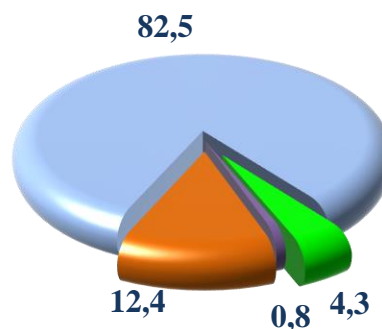
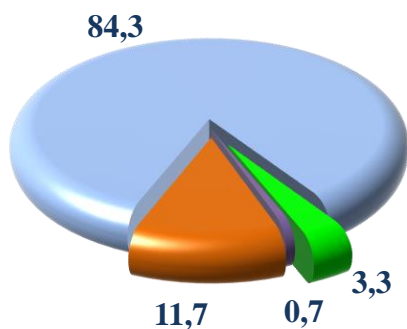
Sanoat mahsulotlarini ishlab chiqarish iqtisodiyotning muhim omili bo‘lib, jami sanoat mahsulotlari ishlab chiqarishning tog‘-kon sanoati va ochiq konlarni ishlash mahsulotlari faoliyati sanoat ishlab chiqarish indeksi 112,6 % ni, qayta ishlash sanoati 105,7 % ni, elektr energiyasi, gaz, bug‘ va konditsiyalangan havo 130,9 %ni, suv bilan ta‘minlash, kanalizatsiya, chiqindilarni yig‘ish va qayta foydalanish bo‘yicha xizmatlar 124,9 % ni tashkil etdi.



Iqtisodiy faoliyat turlari bo'yicha sanoat mahsulotlarini  
ishlab chiqarish (umumiy hajmga nisbatan foizda)

2023 -yil yanvar-dekabr

2024-yil yanvar-dekabr



Ishlab chiqaradigan sanoat
Elektr, gaz, bug' bilan ta'minlash va havoni konditsiyalash
Suv bilan ta'minlash, kanalizatsiya tizimi, chiqindilarni yig'ish va utilizatsiya qilish
Tog'-kon sanoati va ochiq konlarni ishlash

Iqtisodiy faoliyat turlari bo'yicha sanoat mahsuloti turlarini ishlab chiqarish hajmi  
(yirik korxonalar bo'yicha)

	O'lchov birligi	2024- yil yanvar-dekabr	2023- yil yanvar-dekabr nisbatan % da
<b>Tog'-kon sanoati va ochiq konlarni ishlash</b>			
Neft	ming tn	543,3	93,1
Gaz kondensanti	ming tn	692,8	106,6
Tabiiy gaz	mln. kub.m	31 886,7	97,7
Chaqiq tosh	tonna	334 147,0	58,7
<b>Qayta ishlash sanoati</b>			
Yumshoq bug'doy va spelta uni	tonna	88 984,0	121,5
Makaron mahsulotlari va shu kabi xamirdan tayyorlangan mahsulotlar	tonna	8 084,6	147,0



*davomi*

	O'lchov birligi	2024- yil yanvar-dekabr	2023- yil yanvar-dekabr nisbatan % da
Quyiltirilmagan va shakar qo'shilmagan, yog 'liligi 6 % dan yuqori sut va qaymoq	<i>tonna</i>	8 448,8	87,9
Aroq - ming litr 100% spirt	<i>ming litr</i>	14 482,1	93,0
Konyak spirti - ming litr 100% spirt	<i>ming litr</i>	161,7	4,4
Uzum vinosini distillash yoki uzumni siqish natijasida olingan spirt nastoykalari - ming litr 100% spirt	<i>ming litr</i>	743,0	81,5
Uzum vinolari	<i>ming litr</i>	3 399,1	68,0
Pivo	<i>mln. litr</i>	97 841,5	109,7
Tamaki mahsulotlari, tamakidan tayyorlangan	<i>mln.dona</i>	3 824,9	171,4
Paxtadan yigirilgan ip	<i>tonna</i>	35 641,0	95,9
Tarkibida massasi bo'yicha 85% yoki undan ortiq paxta tolasi bo'lgan, sirt zichligi 200 g/kv.metrдан ko'p bo'lmagan, oqartirilmagan ip gazlamalari	<i>ming kv.m</i>	13,2	93,8
Mashinada yoki qo'lda to'qilgan trikotaj polotnolar	<i>tonna</i>	18 323,5	92,9
Qadoqlash paketlari va sumkalar	<i>tonna</i>	2 833,3	88,4
Trikotaj yoki to'qilgan ustki kiyimlar	<i>ming dona</i>	1 270,8	135,8
Ichdan kiyiladigan trikotaj kiyimlar	<i>ming dona</i>	423,3	115,4
Boshqa ish kiyimlari - ming so'm	<i>ming so'm</i>	20 012,0	5,0 m.
Yarim tsellyulozadan tayyorlangan gofrirovka qilish uchun qog'oz	<i>tonna</i>	1 980,0	151,4
Daftarlar	<i>tonna</i>	142,6	65,8
Kitoblar, geografiya xaritalar, gidrografik yoki shu kabi kartalarning barcha turlari, reproduksiyalar, chizmalar va fotosuratlar, otkritkalarini bosib chiqarish bo'yicha xizmatlar	<i>ming so'm</i>	187 844 756,0	168,5
Gazetalarni bosib chiqarish bo'yicha xizmatlar	<i>ming so'm</i>	33 194 036,0	94,2



davomi

	O'lchov birligi	2024- yil yanvar-dekabr	2023- yil yanvar-dekabr nisbatan % da
Bosib chiqarilgan pochta va gerbli markalari, titul hujjatlari, mikroprosessor kartochkalari, cheklar va boshqa qimmatli qog'ozlar va shu kabilarni bosib chiqarish bo'yicha xizmatlar	ming so'm	20 853 639,0	178,4
Haftada to'rt martadan kam chiqadigan jurnallar va davriy nashrlarni bosib chiqarish bo'yicha xizmatlar	ming so'm	5 386 263,0	2,5 m.
Yog'lash uchun ishlatiladigan moylar	ming tonna	3,1	2,2 m.
Suyultirilgan propan va butan	ming tonna	488,3	88,8
Texnik oltingugurt	tonna	233 456,0	99,7
Murakkab organik erituvchilar va suyultirgichlar	tonna	69,7	74,1
Akril va vinil polimerlari asosidagi bo'yoqlar va laklar, suv muhitida	tonna	15 887,6	98,0
Sintetik polimerlar asosidagi bo'yoqlar va laklar	tonna	6 263,9	81,6
Denaturalanmagan, spirt konsentratsiyasi 80 % hajmdan kam bo'lmagan etil spirti	ming litr	10 600,0	96,8
Birlamchi formalardagi polipropilen	tonna	13 869,0	102,6
Chakana savdo uchun qadoqlangan yoki dozalarga bo'lingan, tarkibida penitsilin yoki uning hosilalari bo'lgan, penitsilin kislotasi tuzilmasiga ega yoki tarkibida streptomitsin yoki uning hosilalari bo'lgan medikamentlar	tonna	238,0	110,1
Tarkibida gormonlar yoki antibiotiklar bo'lmagan medikamentlar	tonna	26 324,5	139,6
Chakana savdo uchun qadoqlangan, tarkibida boshqa antibiotiklar bo'lgan medikamentlar	tonna	760,5	40,1
Binolar va inshootlar uchun sement, beton yoki sun'iy toshdan yig'ma konstruksiyalar elementlari va boshqa buyumlar	tonna	219 331,7	74,0
Butilkalar	ming dona	230 046,0	80,1
Temirdan yoki legirlanmagan po'latdan bolg'alangan, issiqlayin prokatka qilingan, issiqlayin cho'zilgan yoki ekstrudirlangan chiviqlar va sterjenlar, jumladan prokatkadan keyin kalavalarga o'ralgan chiviqlar	tonna	163 926,0	134,4

*davomi*

	O'lchov birligi	2024- yil yanvar-dekabr	2023- yil yanvar-dekabrda nisbatan %
Po'latdan choksiz neft va gaz quvurlari	<i>tonna</i>	34 594,1	102,2
Mis sim	<i>tonna</i>	36 599,9	99,6
Alyuminiydan elektr izolyatsiyasiz o'ralgan sim, po'lat arqonlar, to'qilgan shnurlar va shu kabi buyumlar	<i>tonna</i>	1 949,3	112,2
Temir yoki po'lat simdan matolar, panjaralar, to'rlar va to'siqlar	<i>tonna</i>	5,4	81,4
Elektrsiz isitiladigan markaziy isitish radiatorlari va ularning qora metallardan yasalgan qismlari	<i>tonna</i>	11 792,5	131,8
Qishloq xo'jaligi, bog'dorchilik yoki o'rmon xo'jaligida ishlatish uchun dastakli asboblari	<i>tonna</i>	0,4	8,1
1 kV dan ortiq bo'lmagan kuchlanish uchun avtomatik o'chiruvchilar	<i>tonna</i>	7,5	5,0 m.
Kuchlanishi 1 kV dan ortiq bo'lmagan elektr zanjirini o'chirish, almashlab ulash yoki himoyalash uchun apparatura bilan jihozlangan taqsimlash shitlarini va boshqa panellar	<i>tonna</i>	124,2	168,5
Izolyatsiya qilingan o'rash simlari	<i>tonna</i>	1 692,0	78,1
Kuchlanishi 1 kV dan ortiq bo'lgan (yuqori voltli), boshqa elektr toki o'tkazgichlari	<i>tonna</i>	7 196,3	60,2
Sovutkich va muzlatkichlar -	<i>dona</i>	371 672,0	63,5
Avtomobil dvigateli	<i>dona</i>	269 943,0	100,3



davomi

	O'lchov birligi	2024- yil yanvar-dekabr	2023- yil yanvar-dekabr nisbatan % da
--	-----------------	-------------------------	---------------------------------------

### Elektr, gaz, bug' bilan ta'minlash va havoni konditsiyalash

Elektroyenergiya	<i>mln.kVt soat</i>	3 765,6	96,1
Issiqlik energiyasi	<i>ming Gkal</i>	9 016,7	84,7
Elektr energiyasini uzatish bo'yicha xizmatlar	<i>ming so'm</i>	1 232 000,0	133,7

### Suv bilan ta'minlash, kanalizatsiya tizimi, chiqindilarni yig'ish va utilitatsiya qilish

Tabiiy suv, suvga ishlov berish va suv bilan ta'minlash bo'yicha xizmatlar	<i>ming so'm</i>	603 966 458,0	2,2 m.
Oqova suvlarni yo'qotish, transportirovka qilish va ishlov berish bo'yicha xizmatlar	<i>ming so'm</i>	381 840 016,0	161,0
Xavfsiz chiqindilarini yig'ish bo'yicha xizmatlar	<i>ming so'm</i>	238 593 374,0	151,4
Plastmass chiqindilar	<i>tonna</i>	4 705,3	2,3 m.
Xavfsiz metall chiqindilar	<i>tonna</i>	2 600,5	3,0 m.
Boshqa guruhlarga kiritilmagan, qayta foydalanishga yaroqli yig'ilgan boshqa xavfsiz chiqindilar	<i>tonna</i>	51 533,6	101,9
Xavfli (zaharli) kimyoviy chiqindilar	<i>tonna</i>	258,1	90,9
Xavfli bo'lmagan chiqindilarni qayta ishlash, yo'q qilish, yoqish va yo'q qilish bo'yicha xizmatlar	<i>ming so'm</i>	19 323 904,0	188,0
Saralangan metall va metall bo'lmagan materiallarni qayta ishlash (qayta tiklash) bo'yicha xizmatlar - ming so'm	<i>ming so'm</i>	2 084 885,0	157,2

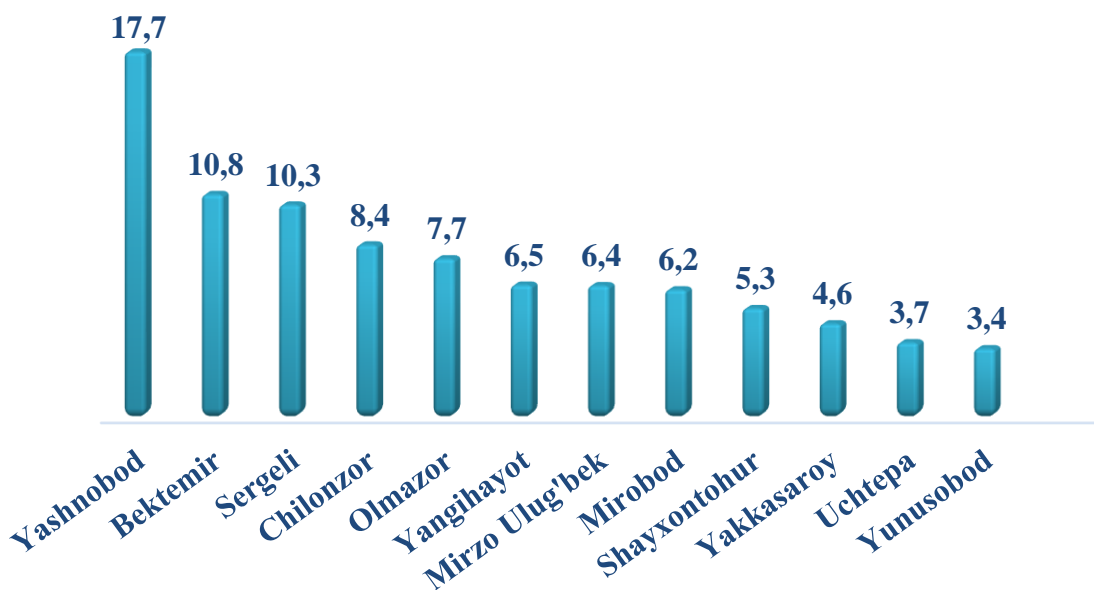
### Hududlar bo'yicha sanoat ishlab chiqarish hajmi

Toshkent shahrida sanoat korxonalarini modernizatsiya qilish, texnik va texnologik qayta jihozlash borasida amalga oshirilayotgan ishlar hududda ishlab chiqarish hajmi va sifatini yuksaltirishga xizmat qilmoqda. Toshkent shahri sanoat ishlab chiqarish hajmi tarkibida eng ko'p Yashnobod tumani (Toshkent shahri sanoat ishlab chiqarish hajmining 17,7%), Bektemir tumani (10,8%), Sergeli tumani (10,3 %), Chilonzor tumani (8,4 %), Olmazor tumani (7,7%), Yangihayot tumani (6,5 %), Mirzo Ulug'bek tumani (6,4%), Mirobod (6,2%), Shayhontohur (5,3%) hissasiga to'g'ri keladi. Shuning bilan birga, eng kam ulush Yakkasaroy tumani (4,6%), Uchtepa tumani (3,7%), Yunusobod (3,4%) tumanlariga to'g'ri keladi.



**Hududlarning jami sanoat ishlab chiqarish hajmidagi ulushi, foizda**

*(2024- yil yanvar-dekabr oylarida)*

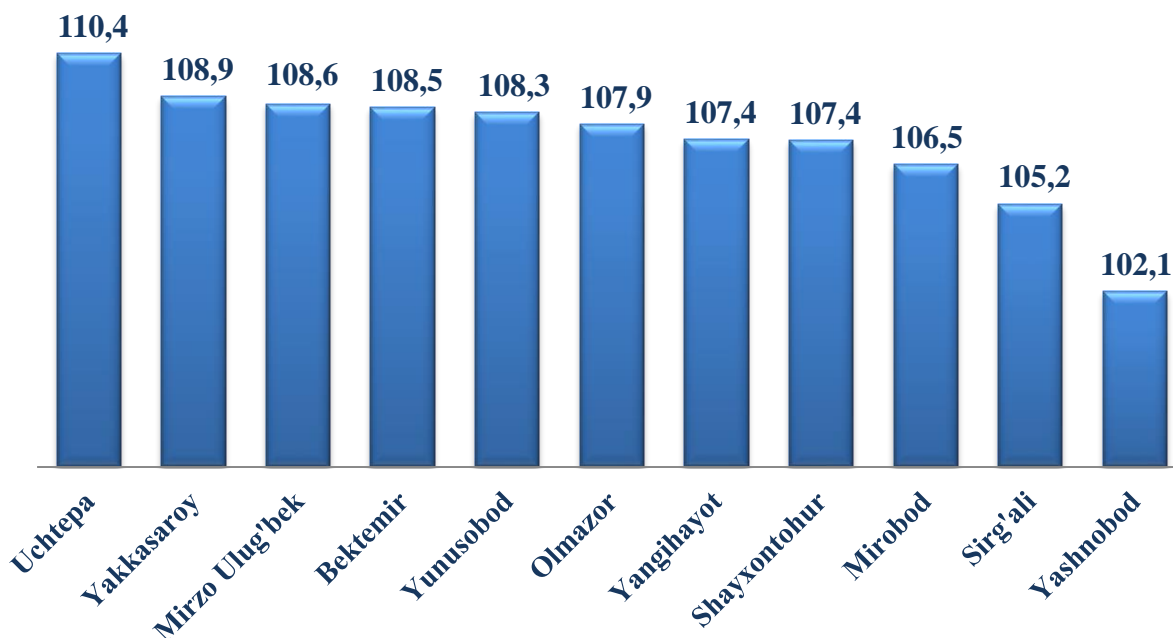


Dunyodagi eng rivojlangan mamlakatlar tajribasi shuni ko'rsatadiki, sanoat mamlakatning ijtimoiy-iqtisodiy rivojlanishida muhim o'rin tutadi. Shu nuqtai nazardan kelib chiqib, Toshkent shahri va tumanlarida ishlab chiqarilgan sanoat mahsuloti hajmini tumanlararo hamda tumanlarni shahar ko'rsatkichlari bilan taqqoslash orqali tahlil qilish, sanoat mahsulotini aholi jon boshiga to'g'ri keladigan miqdori dinamikasini kuzatib borish, hududlardagi ustuvor vazifalarni va o'sish nuqtalarini belgilash muhim ahamiyat kasb etadi. O'z navbatida, joriy yilning yanvar-dekabr oylarida Toshkent shahrida sanoat mahsuloti ishlab chiqarilishi 170 760,0 mlrd.so'mni tashkil etib, o'tgan yilning mos davriga nisbatan o'sish sur'ati 108,1 % ni tashkil etdi.

Toshkent shahrida ishlab chiqarilgan sanoat mahsuloti hajmi aholi jon boshiga 55 499,8 ming so'mni yoki o'tgan yilning mos davriga nisbatan o'sish sur'ati 105,3 % ga yetkazilganligini kuzatishimiz mumkin.



## Hududlarda sanoat mahsulotlari ishlab chiqarish indeksi, foizda (2024- yil yanvar-dekabr oylarida, o'tgan yilning tegishli davriga nisbatan)



Bunda, Toshkent shahrida sanoat ishlab chiqarishning eng katta fizik hajmi indeksi Uchtepa tumani (110,4%), Yakkasaroy tumani (108,9%), Mirzo Ulug'bek tumani (108,5 %), Bektemir (108,5 %), Yunusobod (108,3%), tumanlarida kuzatilmogda.

### Sanoat ishlab chiqarishda kichik biznesning hisyasi

Kichik tadbirkorlik sub'ektlari sanoat ishlab chiqarishda bir maromdagi o'sish ta'minlandi. Dastlabki ma'lumotlar bo'yicha 2024-yilning yanvar-dekabr oylarida Toshkent shahrida sanoat ishlab chiqarishda kichik biznesning ulushi 39,4 % ni tashkil etgan.

### Hududlar bo'yicha kichik biznesning sanoat mahsulotlari ishlab chiqarishdagi ulushi, foizda (yanvar-dekabr)

Hududlar kesimida kichik biznesning sanoat mahsulotlari ishlab chiqarishdagi eng yuqori ulushi Yunusobod tumani jami sanoat mahsulotlari ishlab chiqarishdagi ulushi (66,6 %) Olmazor tumani (66,3 %), Uchtepa tumani (57,3 %) va Yakkasaroy (47,2 %) tumanlarida kuzatildi. Shu bilan birga, eng kichik ulushi Yangihayot (26,5 %) va Yashnobod (20,0 %) tumanlarida kuzatildi.



**2024-yil yanvar-dekabr oylarida tumanlar kesimida kichik biznesning jami sanoat mahsulotlari ishlab chiqarishdagi ulushi, foizda**



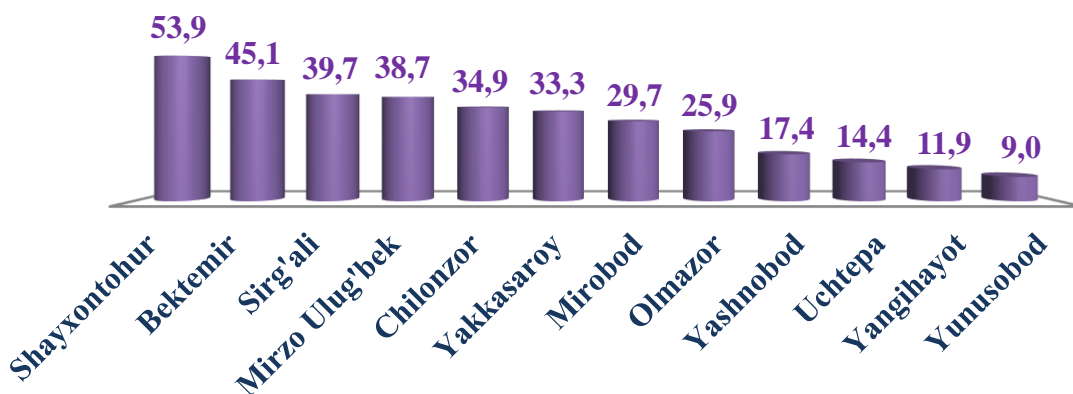
**Chet el investitsiyalari ishtirokidagi korxonalar mahsulotlarining ishlab chiqarilishi**

Hisobot davrida xorijiy investitsiyalar ishtirokidagi korxonalar tomonidan 46 775,9 mlrd. soʻmlik mahsulot ishlab chiqarildi.

Oʻtgan yilda qoʻshma korxonalarining umumiy ishlab chiqarishdagi ulushi 30,2 % ni tashkil etgan boʻlsa, hisobot davrida bu koʻrsatkich 30,0 % ni tashkil qildi.

Qoʻshma korxonalar tomonidan joriy yilning yanvar-dekabr oylarida ishlab chiqarilgan sanoat mahsulotining Respublika sanoat ishlab chiqarishidagi ulushi 5,3 % ni tashkil etdi, bu iqtisodiyotni isloh qilish va liberallashtirishni, jahon bozorida mahsulotlarning raqobatbardoshligini oshirish imkonini berdi.

**Chet el investitsiyalari ishtirokidagi korxonalar mahsulotlarining sanoatning umumiy hajmidagi ulushi, foizda  
2024- yil yanvar-dekabr oylarida**

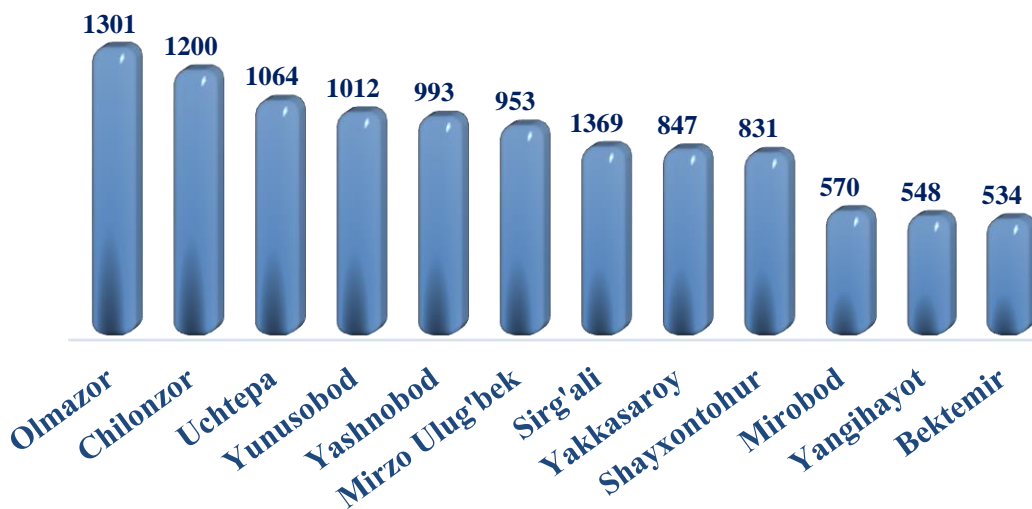




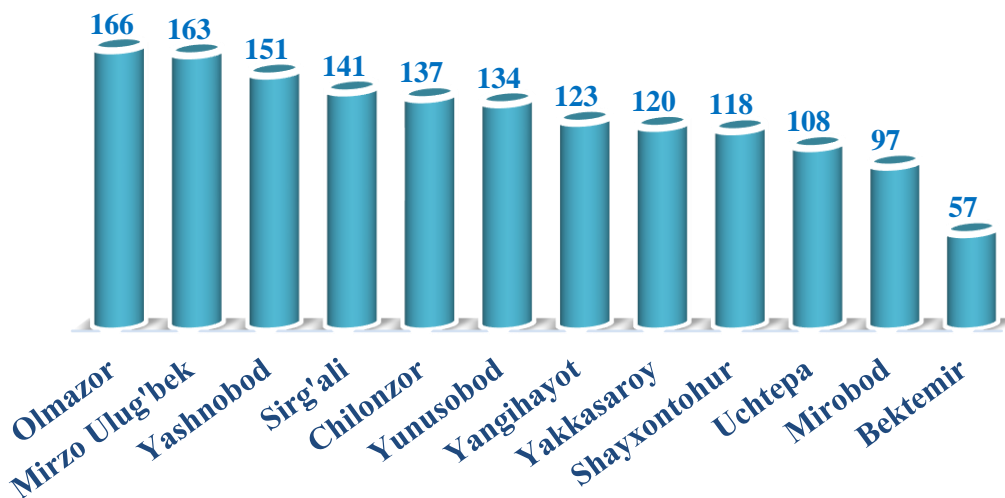
## Faoliyat yuritayotgan va yangi tashkil etilgan sanoat korxonalari

Bugungi kunda Toshkent shahrida 10,7 mingdan ortiq sanoat korxonalari faoliyat ko'rsatayotgan bo'lib, ulardan 1301 ta korxonalar (jami faoliyat ko'rsatayotgan korxonalarining 12,1 %) Olmazor tumaniga, 1 200 ta korxonalar (11,2 %) Chilonzor tumaniga, 1 064 ta korxonalar (9,9 %) Uchtepa tumaniga hissasiga to'g'ri keladi.

Faoliyat yuritayotgan sanoat korxonalarini soni, birlik  
(2025- yil 1-yanvar holatiga)



Yangi tashkil etilgan sanoat korxonalarini soni, birlik  
(2024- yil yanvar-dekabr oylarida)







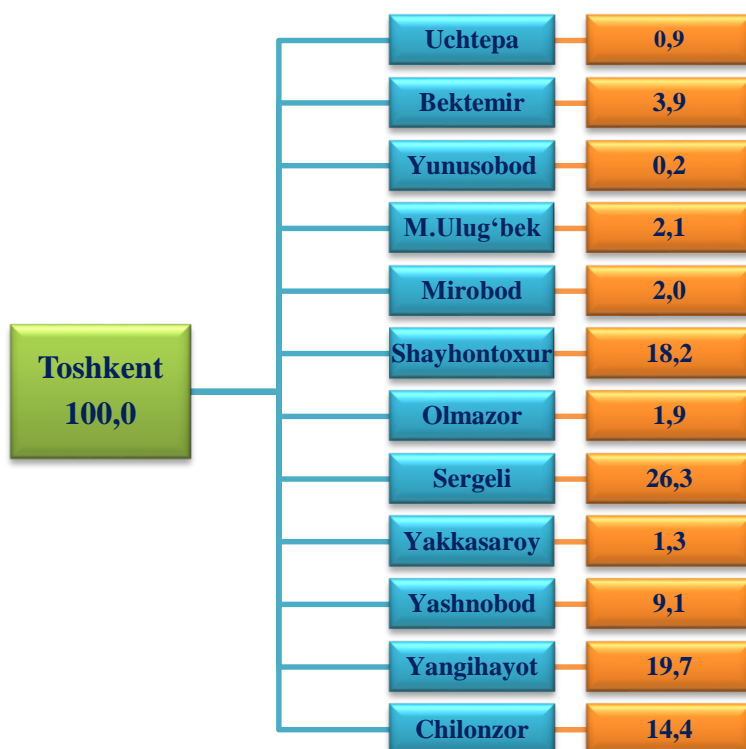
2024-yil yanvar-dekabr oylarida Toshkent shahrida 1515 ta yangi sanoat korxonalari tashkil etilgan bo'lib, ulardan qariyb 11,0 % Olmazor, 10,8 % Mirzo Ulug'bek, 10,0 % Yashnabod, 9,3% Sergeli tumanlari yuqori ulushga ega.

**Tayyor mahsulotlar, butlovchi qismlar va materiallar ishlab chiqarishni mahalliyashtirish dasturining asosiy ko'rsatkichlari**  
(2024- yil yanvar-dekabr oylarida)

	Loyihalar soni, birlikda	Ishlab chiqarish hajmi, mln. so'm	Eksportga sotilgan mahsulot hajmi, ming AQSh dollari	Yangi tashkil qilingan ish o'rinlari soni, birlikda
<b>Jami:</b>	<b>293</b>	<b>21 213 565,0</b>	<b>295 801</b>	<b>812</b>
<i>shundan;</i>				
Uchtepa	12	186 857,0	809	18
Bektemir	42	825 086,0	10 901	48
Yunusobod	15	52 858,0	108	87
Mirzo Ulug'bek	14	436 961,0	716	74
Mirobod	21	434 313,0	3 714	3
Shayxontohur	23	3 869 057,0	14 755	48
Olmazor	35	396 277,0	3 164	82
Sergeli	13	5 572 371,0	3 188	149
Yakkasaroy	20	276 782,0	296	3
Yashnabod	55	1 938 350,0	67 905	210
Yangihayot	23	4 176 253,0	54 684	19
Chilonzor	20	3 048 400,0	135 561	71



## Mahalliyashtirish dasturining jami ishlab chiqarish hajmida tumanlarning ulushi, foizda 2024- yil yanvar-dekabr oylarida



### Statistik ko'rsatkichlarga tushuntirish

**Sanoat mahsuloti ishlab chiqarish hajmi** – korxonadan ishlab chiqarilgan tayyor mahsulotlar, yarim tayyor, chetga sotishga mo'ljallangan, o'zining nosanoat bo'linmalariga va kapital qurilishga mo'ljallangan mahsulotlar hajmini o'z ichiga oladi; ishlab chiqarilishi hisobot davrida tugallanmagan uzoq muddatli mahsulotlarni ishlab chiqarish bo'yicha ishlar; sanoat tusidagi ishlar (xizmatlar);

**Sanoat ishlab chiqarishda o'zgarish indeksleri** – solishtirma davrlarda mahsulotlar (ishlar, xizmatlar) fizik hajmining o'zgarishini tavsiflovchi nisbiy ko'rsatkichdir; Iste'mol mollari – asosan shaxsiy iste'mol yoki foyda olish bilan bog'liq bo'lmagan boshqa maqsadlarda foydalanadigan sanoat mahsulotlari; iste'mol mollari ishlab chiqarish hajmi amaldagi narxlarda (QQS va aksizlar bundan mustasno) hisoblab chiqiladi;

**Natura ko'rinishida sanoat ishlab chiqarish hajmi** – boshqa korxonalariga jo'natish uchun yoki ishlab chiqarishga mo'ljallangan mahsulotlarni, shu jumladan korxonaning sanoat ehtiyojlari uchun sarflangan mahsulotlarni o'z ichiga oladi, ya'ni yalpi mahsulot;

Ishlab chiqarishni texnologik rivojlanish darajasiga ko'ra guruhlash Yevrostat texnologik faoliyatining tasnifi asosida ishlab chiqilgan.

**Mahalliyashtirish darajasi** – ishlab chiqarishda ishlatiladigan mahalliy materiallar, mehnat va intellektual resurslarning ulushini belgilaydi; Mahalliyashtirish darajasini hisoblashda xarajatlar, soliq to'lovlari va ishlab chiqarish jarayoniga bevosita aloqador bo'lmagan boshqa imtiyozlar hisobga olinmaydi; mahsulot sotish hajmi – savdo narxlarida keltiriladi (QQS va aksiyalar bundan mustasno).