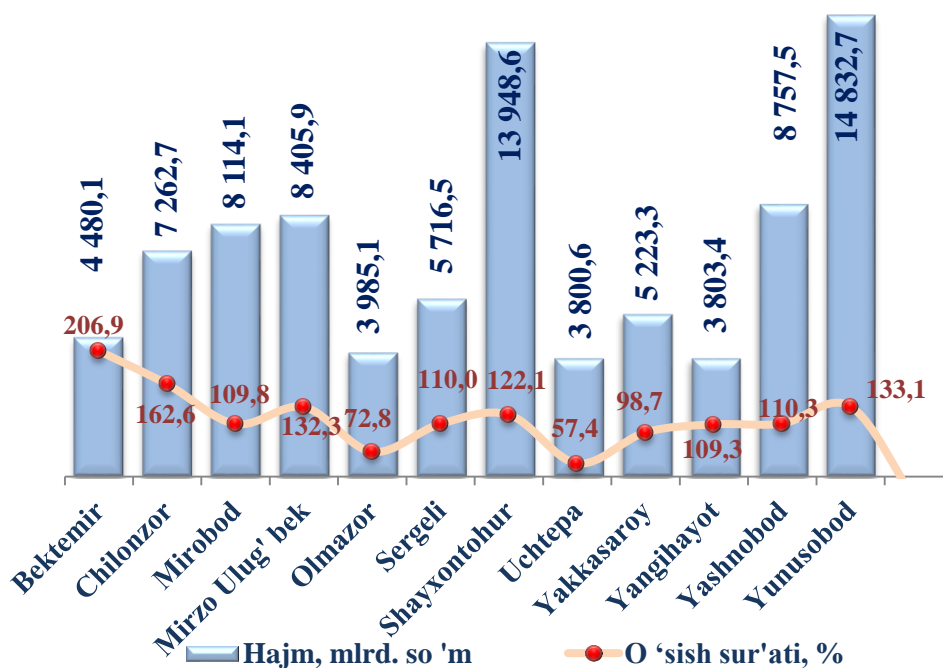


Joriy yilning yanvar-dekabr oylarida Toshkent shahrida iqtisodiyot va ijtimoiy sohani rivojlantirish uchun jami moliyalashtirish manbalari hisobidan 88 330,6 mlrd. so‘m asosiy kapitalga investitsiyalar o‘zlashtirildi va 2023-yilning mos davriga nisbatan o‘sish sur‘ati 114,8 % ni tashkil qildi.

Asosiy kapitalga o‘zlashtirilgan investitsiyalar hajmi va o‘sish sur‘ati

(2024- yil yanvar-dekabr)



Asosiy kapitalga investitsiyalarning o‘zlashtirilgan hajmi bo‘yicha tumanlar kesimida Yunusobod tumani yetakchilik qilmoqda. Ushbu hududda jami asosiy kapitalga investitsiyalarning 16,8 % ga o‘zlashtirildi.

Shuningdek, Shayxontohur tumani 15,8 %ni, Yashnobod 9,9 %, Mirzo Ulug‘bek tumani jami investitsiyalar hajmidan 9,5 % ni, Mirobod 9,2 %, Chilonzor 8,2 % ni tashkil etdi.

Uchtepa va Yangihayot tumanlarida investitsiyalar eng kam o‘zlashtirilgan bo‘lib, har birining Toshkent shahridagi ulushi mos ravishda 4,3 % ni tashkil etdi.



Aholi jon boshiga to'g'ri keladigan kapital qo'yilmalar (2024-yil yanvar-dekabr oylari, tumanlar kesmida)

	2024- yil yanvar-dekabr (ming so'm)	2023- yil yanvar-dekabrga nisbatan % da
Toshkent shahri	28 708,6	111,8
<i>tumanlar:</i>		
Bektemir	71 116,5	190,8
Mirzo Ulug'bek	25 157,0	129,5
Mirobod	52 966,3	108,0
Olmazor	9 762,0	71,3
Sergeli	33 489,5	106,4
Uchtepa	12 647,4	56,6
Chilonzor	26 324,3	161,2
Shayxontohur	37 954,4	120,6
Yunusobod	38 966,3	129,9
Yakkasaroy	38 246,7	94,1
Yangihayot	20 959,9	101,2
Yashnobod	28 720,4	106,6

Joriy yilning yanvar-dekabr oylarida Toshkent shahrida aholi jon boshiga to'g'ri keladigan kapital qo'yilmalar yuqori ulushga ega tumanlar Bektemir 71 116,5 ming so'm (o'tgan yilning mos davriga nisbatan 190,8 foizga), Mirobod 52 966,3 ming so'm (o'tgan yilning mos davriga nisbatan 108,0 foizga), Yunusobod 38 966,3 ming so'm (o'tgan yilning mos davriga nisbatan 129,9 foizga), Yakkasaroy 38 246,7 ming so'm (o'tgan yilning mos davriga nisbatan 101,2 foizga), o'sgan bo'lib, past ko'rsatgichga Olmazor 9 762,0 ming so'm (o'tgan yilning mos davriga nisbatan 71,3 foizga), Uchtepa 12 647,4 ming so'm (o'tgan yilning mos davriga nisbatan 56,6 foizga) va Yangihayot 20 959,9 ming so'm (o'tgan yilning mos davriga nisbatan 101,2 foizga) hissasiga to'g'ri keladi.



Markazlashgan va markazlashmagan investitsiyalarning hududlar bo'yicha taqsimlanishi (2024- yil yanvar-dekabr)

mln. so'm

	Jami investitsiyalar	Markazlashgan	Markazlashmagan
Toshkent shahri	88 330,6	11 663,2	76 667,4
tumanlar:			
Bektemir	4 480,1	911,1	3 569,0
Mirzo Ulug'bek	8 405,9	711,3	7 694,6
Mirobod	8 114,1	1 969,1	6 145,0
Olmazor	3 985,1	165,9	3 819,2
Sergeli	5 716,5	79,7	5 636,8
Uchtepa	3 800,6	466,1	3 334,5
Chilonzor	7 262,7	448,1	6 814,6
Shayxontohur	13 948,6	3 447,3	10 501,3
Yunusobod	14 832,7	1 602,4	13 230,3
Yakkasaroy	5 223,4	209,6	5 013,8
Yangihayot	3 803,4	31,8	3 771,6
Yashnobod	8 757,5	1 620,7	7 136,8

Markazlashgan investitsiyalarning asosiy kapitalga o'zlashtirilgan hajmi bo'yicha tumanlar kesimida Shayxontohur tumani yetakchilik qilmoqda. Ushbu hududda jami markazlashgan asosiy kapitalga investitsiyalarning 29,6 % ga o'zlashtirildi.

Shuningdek, ushbu o'zlashtirish bo'yicha Mirobod tumani 19,9 % ni, Yashnobod tumani 13,9 % ni tashkil etmoqda.

Markazlashmagan investitsiyalarning asosiy kapitalga o'zlashtirilgan hajmi bo'yicha tumanlar kesimida Yunusobod tumani yetakchilik qilmoqda. Ushbu hududda jami markazlashmagan asosiy kapitalga investitsiyalarning 17,3 % ga o'zlashtirildi.

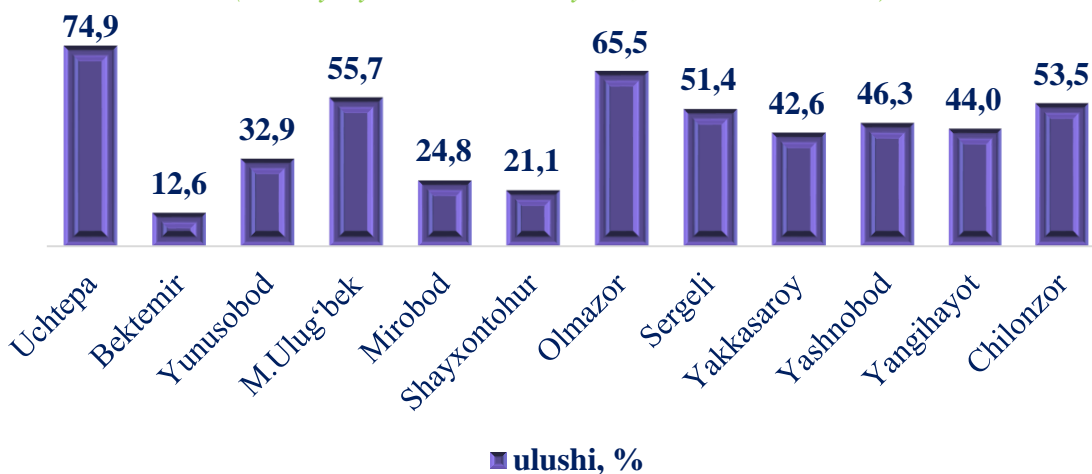


Shuningdek, ushbu o'zlashtirish bo'yicha Shayxontohur tumani 13,7 % ni, Mirzo Ulug'bek tumani 10,0 % ni tashkil etmoqda.

Moliyalashtirish manbalari bo'yicha asosiy kapitalga investitsiyalar (2024- yil yanvar-dekabr)

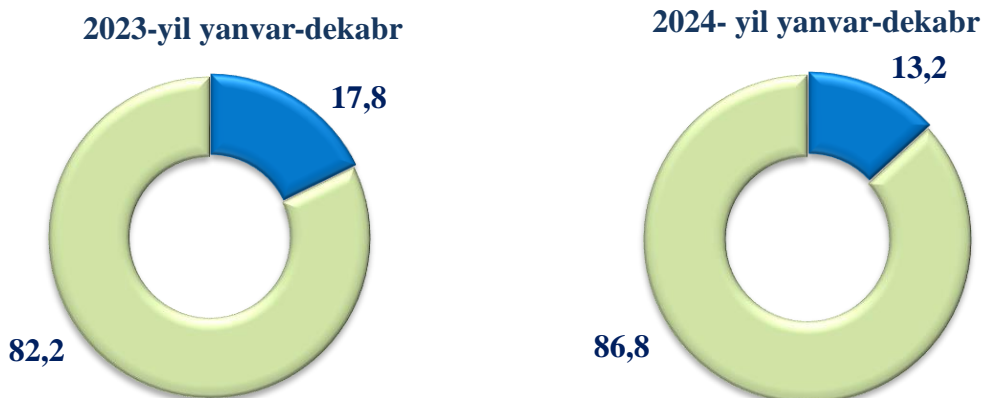
	mlrd. so'm	O'sish sur'ati, % da	Jamiga nisbatan ulushi, % da
Asosiy kapitalga investitsiyalar	88 330,6	114,8	100,0
<i>shu jumladan:</i>			
Markazlashgan investitsiyalar:	11 663,2	84,9	13,2
Budjet mablag'lari	4 160,2	105,2	4,7
Suv ta'minoti jamg'armasi	39,5	79,6	0,0
Tiklanish va taraqqiyot jamg'armasi	508,5	2,2 m.	0,6
O'zbekiston Respublikasi kafolati ostidagi kreditlar	6 954,9	73,2	7,9
Markazlashmagan investitsiyalar:	76 667,4	121,3	86,8
korxonalar mablag'i	35 491,2	106,2	40,2
aholi mablag'i	2 530,1	103,9	2,9
to'g'ridan-to'g'ri xorijiy investitsiya va kreditlar	33 210,1	154,3	37,6
tijorat banklari kreditlari va boshqa qarz mablag'lari	5 436,0	92,8	6,2

Asosiy kapitalga o'zlashtirilgan investitsiyalarda kichik biznes ulushi (2024-yil yanvar-dekabr oylari, tumanlar kesmida)



Joriy yilning yanvar-dekabr oylarida Toshkent shahrining kichik biznes ulushi asosiy kapitalga o'zlashtirilgan investitsiyada yuqori ulushga ega tumanlar Uchtepa 74,9 foiz, Olmazor 65,5 foiz, Mirzo Ulug'bek 55,7 foiz, Chilonzor 53,5 foiz, Sergeli 51,4 foiz o'sgan bo'lib, past ko'rsatkichga Bektemir 12,6 foiz Shayxontohur 21,1 foiz va Mirobod 24,8 foiz hissasiga to'g'ri keladi.

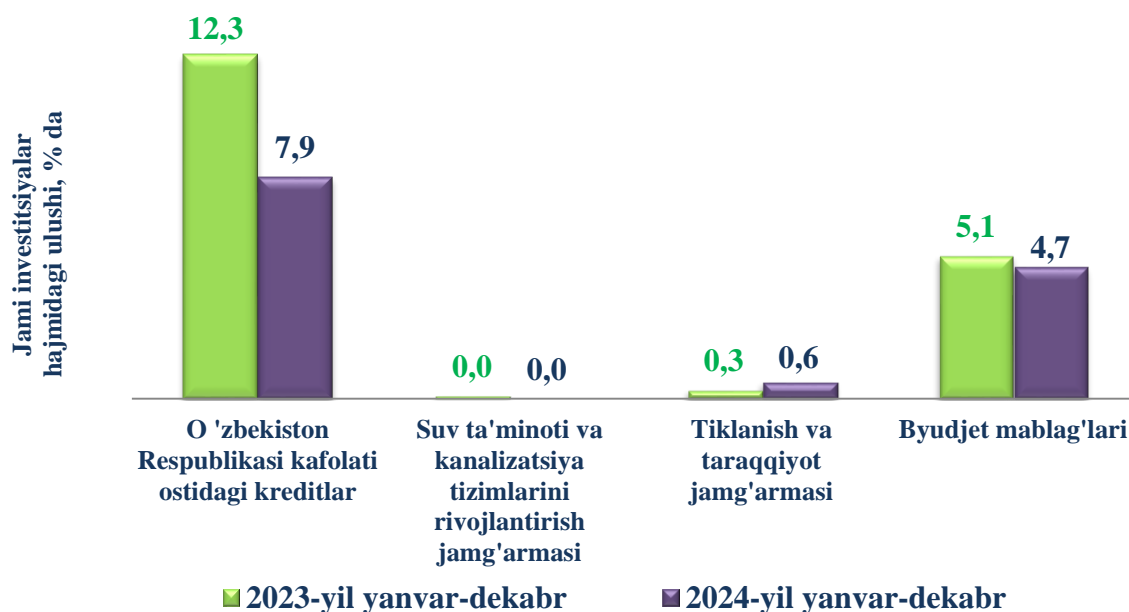
Markazlashgan va markazlashmagan investitsiyalarning jami asosiy kapitalga investitsiyalar hajmidagi ulushi, (umumiy hajmga nisbatan, %da)



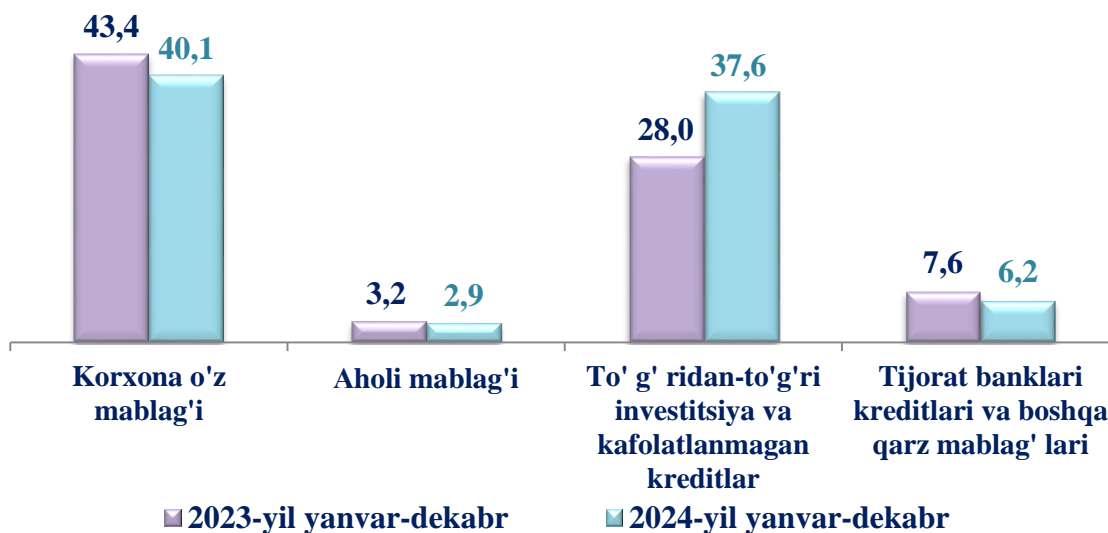
Markazlashgan moliyalashtirish manbalari hisobidan 11 663,2 mlrd. so'm yoki o'tgan yilning joriy davriga nisbatan 84,9 % (jami investitsiyalar hajmining 13,2 %)ga kam o'zlashtirildi, mos ravishda, markazlashmagan moliyalashtirish manbalari hisobidan esa 76 667,4 mlrd.so'm yoki o'tgan yilning mazkur davriga nisbatan 121,3 % (jami investitsiyalardagi ulushi 86,8 %) ko'p o'zlashtirildi.



Asosiy kapitalga o'zlashtirilgan investitsiyalarning markazlashgan moliyalashtirish manbalari

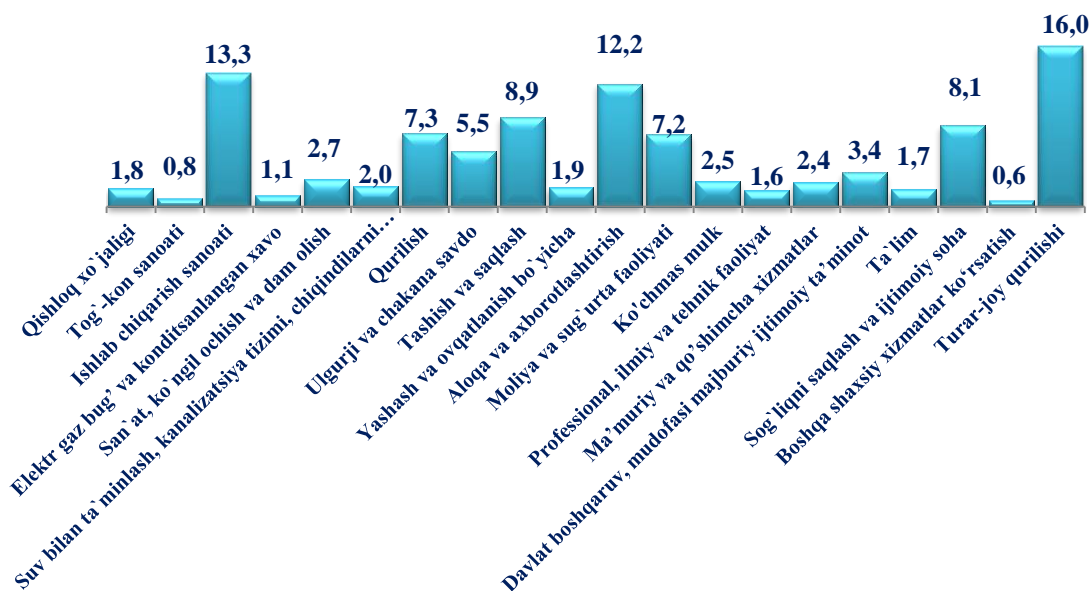


Asosiy kapitalga o'zlashtirilgan investitsiyalarning markazlashmagan moliyalashtirish manbalarining jami investitsiyalar hajmidagi ulushi, foizda



Markazlashmagan investitsiyalarning moliyalashtirish manbalari asosan korxonalar mablag'lari (jami investitsiyalar hajmiga nisbatan 40,1 %), to'g'ridan-to'g'ri xorijiy investitsiya va kafolatlanmagan kreditlar (37,6 %) hisobiga to'g'ri keldi.

Asosiy kapitalga o'zlashtirilgan investitsiyalarning iqtisodiy faoliyat turlari bo'yicha tarkibi, foizda (2024- yil yanvar-dekabr)



Asosiy kapitalga investitsiyalarning iqtisodiy faoliyat turlari bo'yicha turar-joy qurilishi sohasi yetakchilik qilmoqda. Ushbu tarmoqda jami moliyalashtirish manbalari hisobidan 14 203,5 mlrd. so'm yoki jami asosiy kapitalga kiritilgan investitsiyalarning 16,0 % o'zlashtirilgan.

Birinchisi o'rinda sanoat tarmog'i bo'lib, jami moliyalashtirish manbai hisobidan 14 187,6 mlrd. so'm yoki jami asosiy kapitalga kiritilgan investitsiyalarning 16,1 % o'zlashtirilgan.

Sanoat tarmog'i tarkibida eng ko'p investitsiya o'zlashtirilgan 3 faoliyat turi quyidagilar:

- tog'-kon sanoati va ochiq konlarni ishlash 729,5 mlrd.so'm (jami asosiy kapitalga investitsiyalardagi ulushi 0,8 %).

- ishlab chiqarish sanoati 11 712,8 mlrd.so'm (jami asosiy kapitalga investitsiyalardagi ulushi 13,3 %);

- elektr, gaz, bug' bilan ta'minlash va havoni konditsiyalash 962,9 mlrd. so'm (jami asosiy kapitalga investitsiyalardagi ulushi 1,1 %);



2024 – yilning yanvar - dekabr oylarida Toshkent shahrida davlat kafolati ostida bo‘lgan chet el kreditlari hisobidan amalga oshirilgan investitsiya loyihalari quyidagilar



O‘zbekiston Respublikasi qishloq xo‘jaligi vazirligi huzuridagi oziq-ovqat va qishloq xo‘jaligi sohasida strategik rivojlanish va tadqiqotlar xalqaro markazi “O‘zbekiston Respublikasi qishloq xo‘jaligini modernizatsiya qilish” loyihasi



“TOSHKENT METROPOLITENI” unitar korxonasi Toshkent metropoliteni uchun 14 ta to‘rt vagonli metro poyezdlarini xarid qilish



“HUDUDIIY ELEKTR TARMOQLARI” aksiyadorlik jamiyati Raqamli transformatsiya va taqsimlash tarmog‘ining barqarorligini oshirish

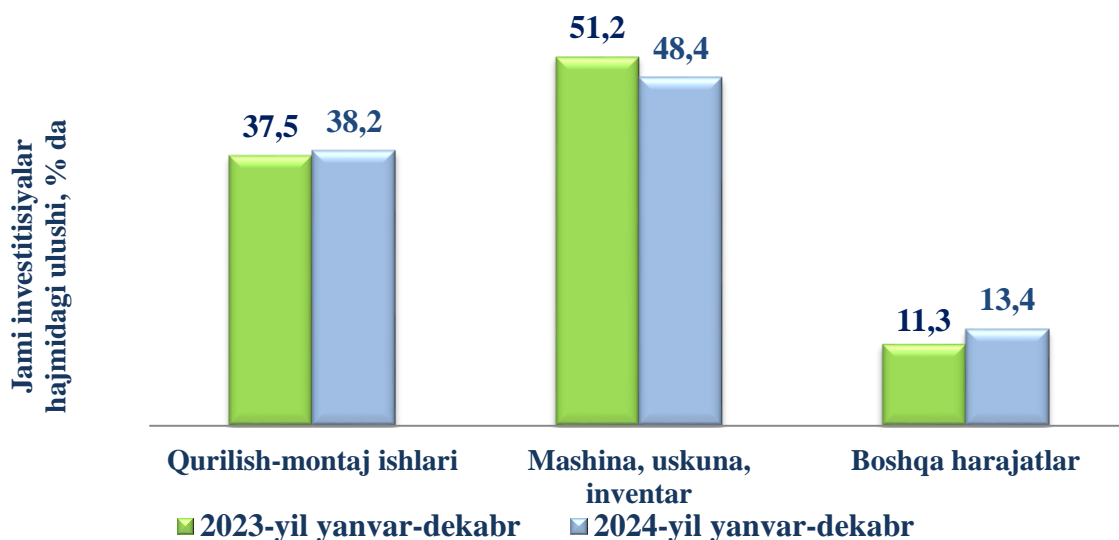
2024 –yil yanvar – dekabr oylarida O‘zbekiston Respublikasi kafolati ostida bo‘lgan chet el kreditlari hisobidan 6 954,9 mlrd.so‘m investitsiyalar o‘zlashtirilib, 2023 – yilning mos davriga nisbatan 73,2 % ni tashkil etdi.

2024 – yilning yanvar-dekabr oylarida O‘zbekiston Respublikasi Tiklanish va taraqqiyot jamg‘armasi hisobidan amalga oshirilgan investitsiya lohihalari

“O‘ZBEKISTON TEMIR YO‘LLARI” aksiyadorlik jamiyati Yuk vagonlarini qurish

Tiklanish va taraqqiyot jamg‘armasi hisobidan o‘zlashtirilgan investitsiyalar hajmi 508,5 mlrd.so‘mni va jami investitsiyalardagi ulushi 0,6 % ni tashkil etdi. Shuningdek, mazkur jamg‘arma hisobidan moliyalashtirilgan investitsiyalar hajmi 2023-yilning mos davriga nisbatan o‘sishi 2,2 marta oshdi.

Asosiy kapitalga o'zlashtirilgan investitsiyalarning mulkchilik shakllari bo'yicha texnologik tarkibi




Asosiy kapitalga investitsiyalarning texnologik tarkibida: Toshkent shahri bo'yicha qurilish–montaj ishlarining ulushi 38,2 % ni, mashina, uskuna, inventar sotib olishga xarajatlar 48,4 % ni hamda boshqa harajatlar ulushi 13,4 % ni tashkil etdi.

Asosiy kapitalga investitsiyalarning mulkchilik shakllari bo'yicha texnologik tarkibi (2024- yil yanvar-dekabr)

	Jami	Davlat	Nodavlat
Jami, mlrd. so'm	88 330,6	12 218,4	76 112,2
<i>shu jumladan jamiga nisbatan % da:</i>	<i>100,0</i>	<i>13,8</i>	<i>86,2</i>
Qurilish – montaj ishlari	36 617,6	4 979,1	31 638,5
Mashina, uskuna, inventar	43 641,6	5 559,6	38 082,0
Boshqa xarajatlar	8 071,4	1 679,7	6 391,7



Asosiy kapitalga investitsiyalarning texnologik tarkibi, foizda (2024-yil yanvar-dekabr)

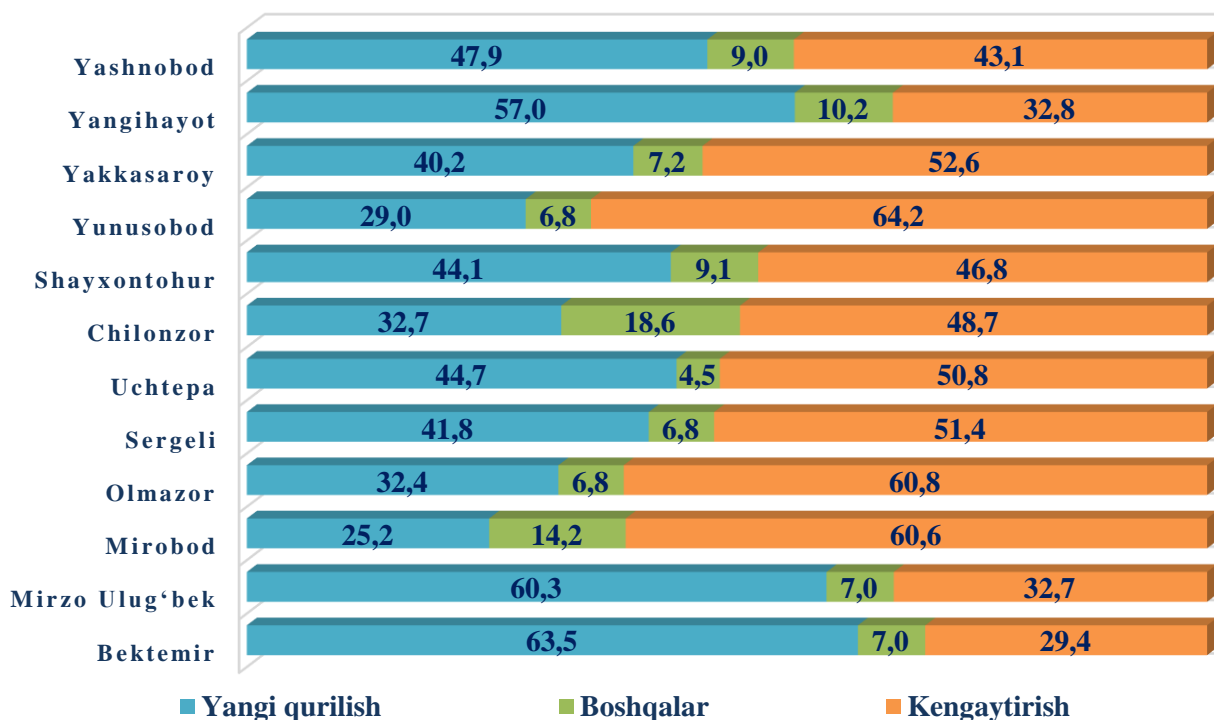


Asosiy kapitalga investitsiyalarning texnologik tarkibida: Mashinalar, uskunalar, inventar ishlari bo'yicha Olmazor tumanida 60,9 %, Yunusobod 64,2 %, Yakkasaroy tumanida 52,6 %, Sergeli tumanida 51,4 %, Shayxontohur tumanida 46,9 % ni tashkil etdi.

Qurilish-montaj ishlari bo'yicha Bektemir tumanida 63,5 %, Mirzo Ulug'bek tumanida 60,3 %, Yangiheyot tumanida 57,0 %, Yashnobod 47,9 %, Uchtepa tumanida 44,7 %, ni tashkil qildi.



Asosiy kapitalga investitsiyalarning takror ishlab chiqarish tarkibi, foizda (2024- yil yanvar-dekabr)



Asosiy kapitalga investitsiyalarning takror ishlab chiqarish tarkibida: yangi qurilish bo'yicha Bektemir tumanida 63,5 %, Mirzo Ulug'bek 60,3 %, Yangihayot tumanida 57,0 %, Yashnobod tumanida 47,9 %, Uchtepa tumanida 44,7 %, Yakkasaroy tumanida 40,2 %ni tashkil etdi.

Kengaytirish, rekonstruksiya, modernizatsiya, texnik qayta qurollantirish bo'yicha Yunusobod tumanida 64,2 % ni, Sergeli tumanida 51,4 %, Mirobod tumanida 60,6 %, Yangihayot tumanida 32,8 %, Chilonzor tumanida 48,7 % ni, hamda asosiy kapitalga investitsiyalarning takror ishlab chiqarish tarkibida boshqalar yo'nalishida Shayxontohur tumanida 46,8 %, Olmazor tumanida 60,8 %, Mirobod tumanida 60,6 % ni tashkil qildi.



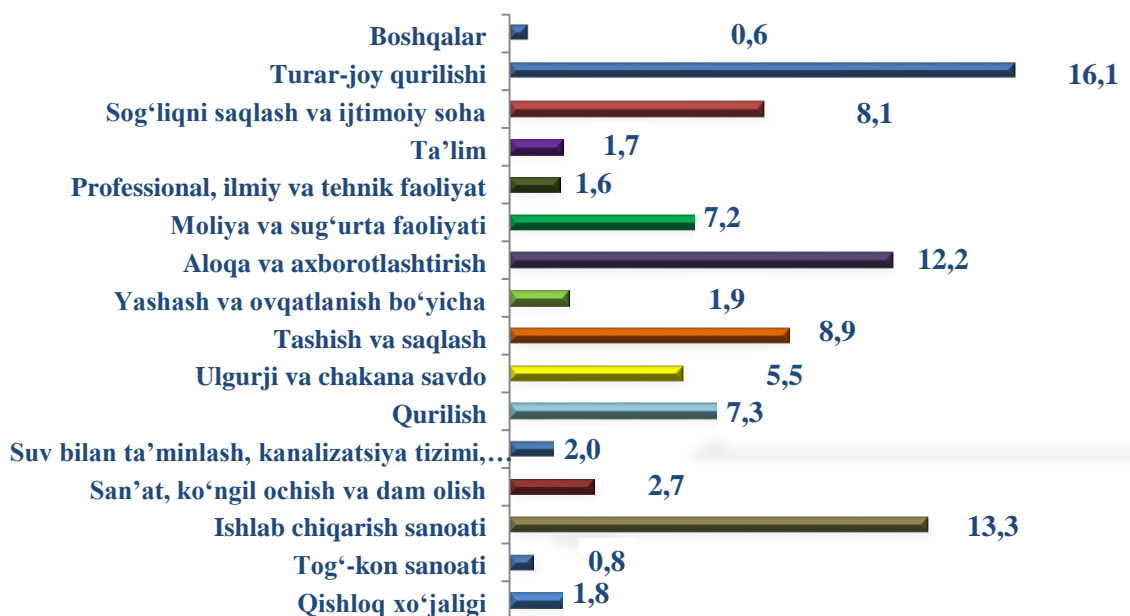
Iqtisodiy faoliyat turlari bo'yicha o'zlashtirilgan asosiy kapitalga investitsiyalar (2024- yil yanvar-dekabr)

	mlrd. so'm	Jamiga nisbatan ulushi, % da	
		2023- y.	2024- y.
Asosiy kapitalga investitsiyalar - jami	88 330,6	100,0	100,0
<i>shu jumladan iqtisodiy faoliyat turlari bo'yicha:</i>			
Qishloq xo'jaligi	1 591,6	2,9	1,8
Tog'-kon sanoati	729,5	0,4	0,8
Ishlab chiqarish sanoati	10 750,1	12,4	13,3
Elektr gaz bug' va konditsanlangan havoni konditsiyalash	962,9	2,5	1,1
San'at, ko'ngil ochish va dam olish	2 421,6	1,9	2,7
Suv bilan ta'minlash, kanalizatsiya tizimi, chiqindilarni yig'ish va utilizatsiya qilish	1 745,3	0,9	2,0
Qurilish	6 441,0	9,2	7,3
Ulgurji va chakana savdo	4 829,5	6,8	5,5
Tashish va saqlash	7 871,2	11,9	8,9
Yashash va ovqatlanish bo'yicha	1 706,4	0,8	1,9
Aloqa va axborotlashtirish	10 819,2	10,1	12,2
Moliya va sug'urta faoliyati	6 391,0	5,5	7,2
Ko'chmas mulk	2 175,4	3,7	2,5
Professional, ilmiy va texnik faoliyat	1 399,4	1,9	1,6
Ma'muriy va qo'shimcha xizmatlar	2 084,2	1,8	2,4
Davlat boshqaruv, mudofasi majburiy ijtimoiy ta'minot	2 977,6	3,1	3,4
Ta'lim	1 491,4	4,0	1,7
Sog'liqni saqlash va ijtimoiy soha	7 182,2	8,1	8,1
Boshqa shaxsiy xizmatlar ko'rsatish	557,6	1,4	0,6
Turar-joy qurilishi	14 203,5	10,7	16,1



Iqtisodiy faoliyat turlari bo'yicha asosiy kapitalga investitsiyalarning o'zlashtirilishi: Ishlab chiqarish sanoati 10 750,1 mlrd. so'm (jami investitsiyalar hajmidagi ulushi 12,4 %), oziq-ovqat, ichimlik va tamaki mahsulotlari ishlab chiqarish faoliyati turida 1 374,4 mlrd.so'm (1,6 %), metallurgiya sanoati ishlab chiqarish faoliyati turida 464,3 mlrd.so'm (0,5 %), kimyo mahsulotlari ishlab chiqarish faoliyati turida 1 119,2 mlrd. so'm (1,3 %), boshqa nometal mineral mahsulotlar ishlab chiqarish faoliyat turida 2 432,2 mlrd. so'm (2,7 %), tayyor metall buyumlarni ishlab chiqarish faoliyati turida 860,8 mlrd. so'm (1,0 %), to'qimachilik mahsulotlari va kiyim-kechak ishlab chiqarish sanoatida 427,9 mlrd. so'm (0,5 %), elektr uskunalar ishlab chiqarish sanoatida 701,1 mlrd. so'm (0,8 %), elektr, gaz, bug' bilan ta'minlash va havoni konditsiyalash faoliyat turida 962,9 mlrd. so'm (1,1 %), qurilish faoliyati turida 6 441,0 mlrd. so'm (7,3 %), yashash va ovqatlanish faoliyat turida 1 706,4 mlrd. so'm (1,9 %), ulgurji va chakana savdo, motorli transport vositalari va motosikllarni ta'mirlash faoliyat turida 4 829,5 mlrd.so'm (5,5 %), tashish va saqlash faoliyati turida 7 871,2 mlrd.so'm (8,9 %), axborot va aloqa faoliyat turida 10 819,2 mlrd.so'm (12,2 %), moliya va sug'urta faoliyati turida 6 391,0 mlrd.so'm (7,2 %), sog'liqni saqlash va ijtimoiy xizmatlar ko'rsatish 7 182,2 mlrd. so'm (8,1 %), ta'lim sohasida 1 491,4 mlrd.so'm (1,7 %), professional, ilmiy va texnik faoliyat turida 1 399,4 mlrd. so'm (1,6 %), jami faoliyat turlaridan tashqari turar joy qurilishida 14 203,5 mlrd. so'm (16,1 %) investitsiyalar o'zlashtirildi.

Iqtisodiy faoliyat turlari bo'yicha asosiy kapitalga investitsiyalar tarkibi, foizda (2024- yil yanvar-dekabr)





Asosiy kapitalga xorijiy investitsiya va kreditlar

2024-yil yanvar-dekabr oylarida 40 165,1 mlrd. so‘m yoki 2023-yil yanvar-dekabr oylariga nisbatan 129,5 % asosiy kapitalga xorijiy investitsiya va kreditlar o‘zlashtirildi. Xorijiy investitsiya va kreditlarning jami asosiy kapitalga o‘zlashtirilgan investitsiyalardagi ulushi 45,5 % tashkil etdi. Xorijiy investitsiya va kreditlarning eng katta ulushi Chilonzor tumanida 72,2 %, Shayxontohur tumanida 56,9 %, Yunusobod tumanida 54,8 %, Uchtepa tumanida 52,7 %, ga to‘g‘ri keldi.

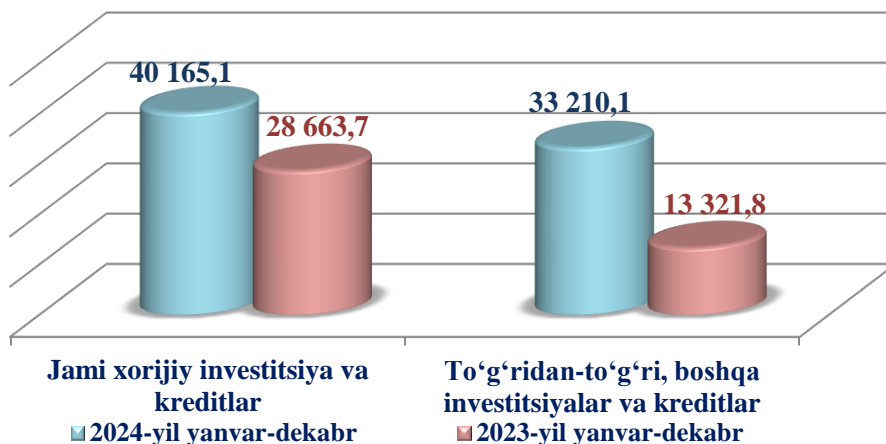
Hududlarda o‘zlashtirilgan xorijiy investitsiyalar

(2024- yil yanvar-dekabr , mlrd. so‘m)

	Jami xorijiy investitsiya va kreditlar	shu jumladan:		To‘g‘ridan to‘g‘ri investitsiya va kafolatlanmagan kreditlar	shu jumladan:	
		investitsiya	kredit		investitsiya	kredit
Toshkent sh.	40 165,1	24 786,8	15 378,3	33 210,1	24 786,8	8 423,3
<i>tumanlar:</i>						
Bektemir	775,2	775,2	-	775,2	775,2	-
Mirzo Ulug‘bek	2 503,4	2 293,1	210,3	2 476,7	2 293,1	183,7
Mirobod	2 294,7	1 097,9	1 196,8	1 114,4	1 097,9	16,5
Olmazor	1 502,1	1 481,2	20,9	1 497,0	1 481,2	15,8
Sergeli	2 145,9	1 701,3	444,6	2 145,9	1 701,3	444,6
Uchtepa	2 003,1	1 553,8	449,2	1 596,6	1 553,8	42,8
Chilonzor	5 241,2	4 349,7	891,4	5 209,4	4 349,7	859,7
Shayxontohur	7 939,0	3 580,2	4 358,8	5 022,3	3 580,2	1 442,1
Yunusobod	8 123,1	2 898,4	5 224,7	7 310,8	2 898,4	4 412,4
Yakkasaroy	2 601,8	2 421,7	180,1	2 468,1	2 421,7	46,4
Yangihayot	1 497,6	969,0	528,6	1 497,6	969,0	528,6
Yashnobod	3 538,1	1 665,3	1 872,9	2 096,2	1 665,3	430,9



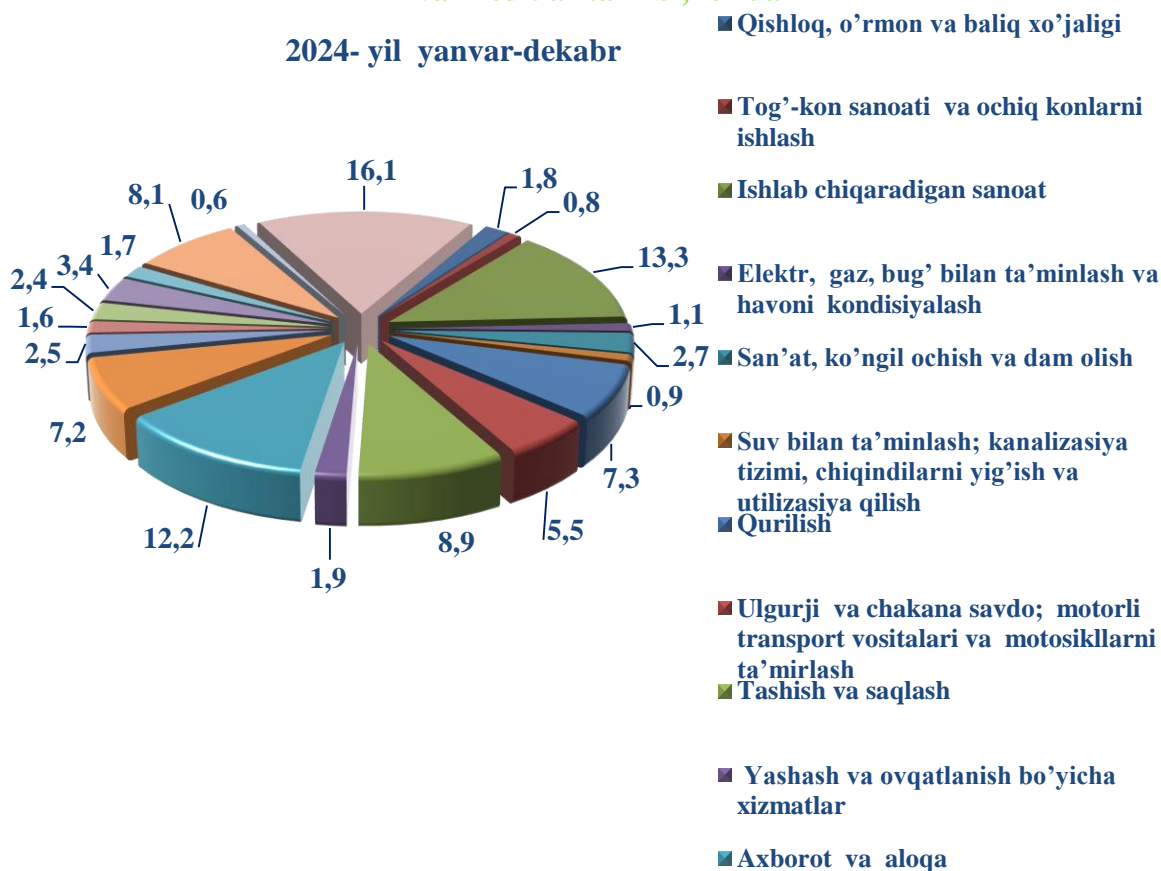
Xorijiy investitsiya va kreditlarni o'zlashtirish (mlrd. so'm)



To'g'ridan-to'g'ri, boshqa xorijiy investitsiya va kreditlarning o'zlashtirilgan hajmi 2024-yilning yanvar-dekabrida 33 210,1 mlrd. so'mni yoki o'tgan yilning mos davriga nisbatan 154,3 %ni tashkil qildi.

Ayrim iqtisodiy faoliyat turlari bo'yicha xorijiy investitsiya va kreditlar tarkibi, foizda

2024- yil yanvar-dekabr





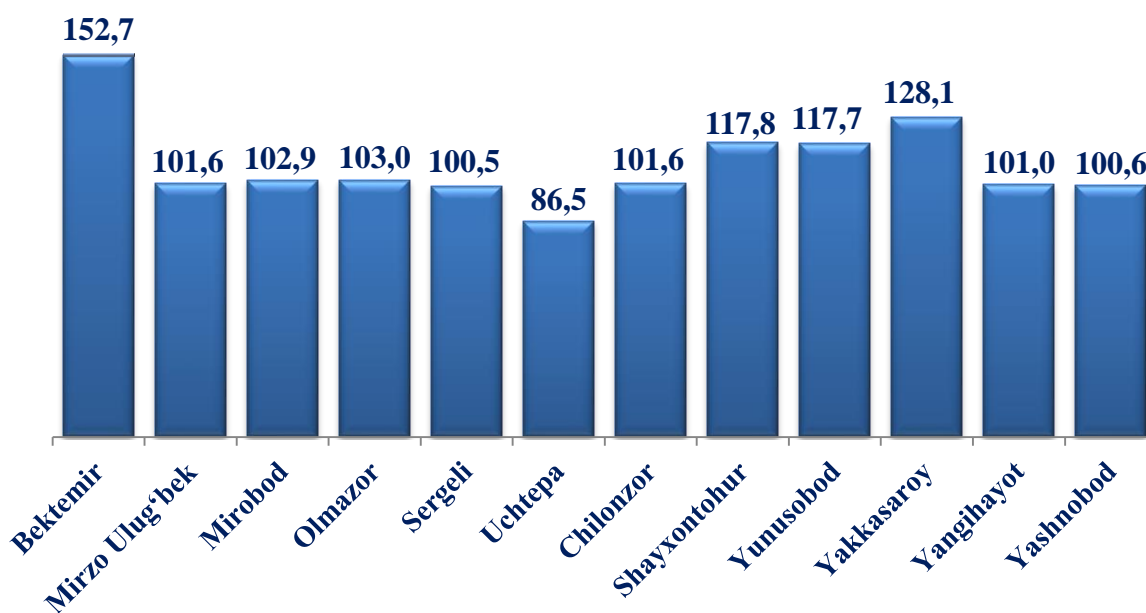
Quyidagi iqtisodiy faoliyat turlari bo'yicha xorijiy investitsiya va kreditlar eng ko'p o'zlashtirildi: turar-joy qurilishi 19,9 % ni tashkil etib, o'tgan yilning mos davriga nisbatan (7,8 martaga) ko'paygan.

Shu bilan birga, quyidagi iqtisodiy faoliyat turlariga xorijiy investitsiya va kreditlar kam o'zlashtirildi: boshqa shaxsiy xizmatlar ko'rsatish 0,5 %, qishloq xo'jaligi 0,6 %, Suv bilan ta'minlash, kanalizatsiya tizimi, chiqindilarni yig'ish va utilizatsiya qilish 1,5 %.

Qurilish ishlari

Joriy yilning yanvar-dekabr oylarida 57 643,4 mlrd.so'm yoki 2023-yilning yanvar-dekabriga nisbatan 109,9 % qurilish ishlari bajarildi.

2024 - yil yanvar-dekabr oylarida tumanlar kesimida qurilish ishlarining o'sish sur'ati, o'tgan yilning mos davriga nisbatan foizda



Qurilish ishlari bo'yicha yuqori o'sish sur'atlari quyidagi tumanlarda kuzatildi: Bektemir tumanida 152,7 % va o'tgan yilning mos davriga nisbatan 52,7 % punktga ko'paydi, Yakkasaroy va Shayxontohur tumanlarida 128,1 % va 117,8 % dan bo'lib (28,1 % va 17,8 % punktga) ko'paydi. Nodavlat mulkchilik shaklidagi tashkilotlar tomonidan 56 352,1 mlrd. so'mlik qurilish ishlari amalga oshirilib, jami qurilish ishlari hajmidagi ulushi 97,8 foizni tashkil qildi.



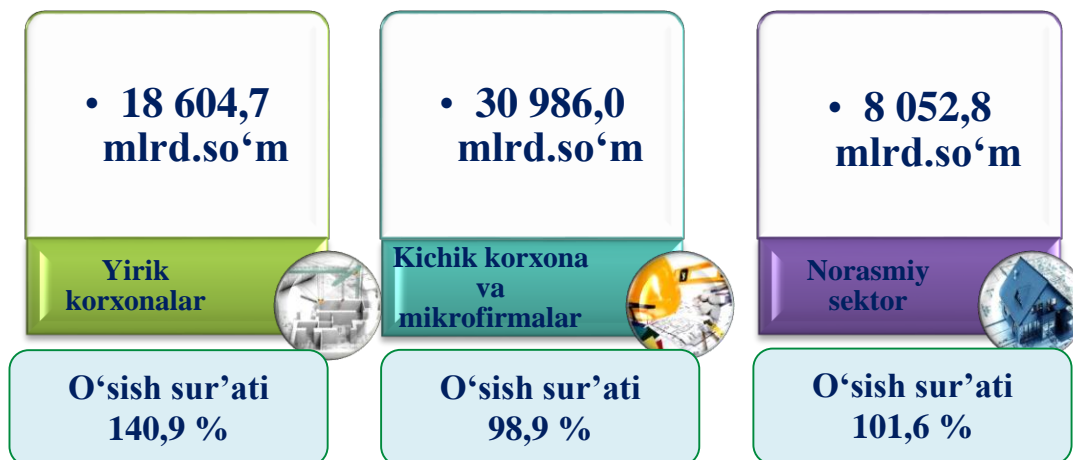
Hududlar kesimida qurilish ishlari

(2024-yil yanvar-dekabr oylarida)

	Qurilish ishlari hajmi (mlrd. so‘m)	Umumiy hajmga nisbatan ulushi, (foizda)	Umumiy hajmdan yangi qurilish, rekonstruksiya, kengaytirish, texnik qayta qurollantirish ishlari (mlrd. so‘m)
Toshkent shahar	57 643,4	100,0	109,9
<i>tumanlar:</i>			
Bektemir	1 550,0	2,7	152,7
Mirzo Ulug‘bek	4 305,4	7,5	101,6
Mirobod	5 880,2	10,2	102,9
Olmazor	2 788,5	4,8	103,0
Sergeli	1 627,1	2,8	100,5
Uchtepa	1 286,9	2,2	86,5
Chilonzor	3 623,5	6,3	101,6
Shayxontohur	3 874,1	6,7	117,8
Yunusobod	7 055,3	12,2	117,7
Yakkasaroy	5 147,2	8,9	128,1
Yangihayot	2 129,2	3,7	101,0
Yashnobod	3 418,8	5,9	100,6
Taqsimlanmagan hajim	14 957,3	26,1	x



2024 – yilning yanvar – dekabr oylarida faoliyat turlari bo‘yicha qurilish ishlari

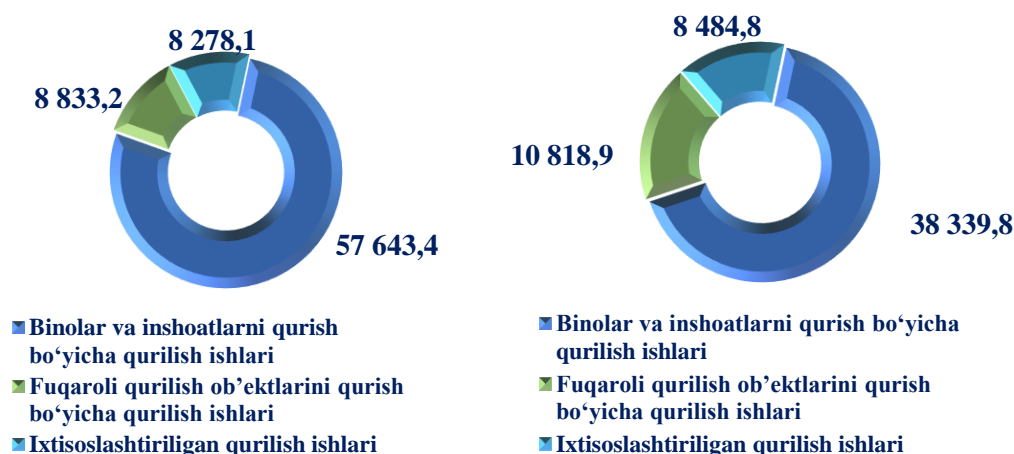


Yirik qurilish tashkilotlari tomonidan 2024-yilning yanvar-dekabr oylarida bajarilgan qurilish ishlari hajmi 18 604,7 mlrd. so‘mni tashkil etdi. Ko‘rib chiqilayotgan davrda qurilish ishlari hajmi 2023-yilning mos davriga nisbatan 140,9 % ni va ularning umumiy hajmdagi ulushi 7,1 % ga ko‘payib, 32,3 % ni tashkil etdi.

Kichik qurilish korxonalar va mikrofirmalari tomonidan 2024-yilning yanvar-dekabr oylarida bajarilgan qurilish ishlari hajmi 30 986,0 mlrd. so‘mni tashkil etdi. Ko‘rib chiqilayotgan davrda qurilish ishlari hajmi 2023-yilning mos davriga nisbatan 98,9 % ni va ularning umumiy hajmdagi ulushi 6,1 % ga kamayib, 53,8 % ni tashkil etdi.

Norasmiy sektor tomonidan 2024-yilning yanvar-dekabr oylarida bajarilgan qurilish ishlari hajmi 8 052,8 mlrd. so‘mni tashkil etdi. Ko‘rib chiqilayotgan davrda qurilish ishlari hajmi 2023-yilning mos davriga nisbatan 101,6 % ni va ularning umumiy hajmdagi ulushi 0,9 % ga kamayib, 14,0 % ni tashkil etdi.

Mulkchilik shakllari bo‘yicha bajarilgan qurilish ishlari (mlrd. so‘m)



2023 - yil yanvar-dekabr

2024 - yil yanvar-dekabr



Qurilish ishlari umumiy hajmining 66,5 foizi binolar va inshootlarni qurish bo'yicha qurilish ishlari, 18,8 foizi fuqarolik qurilishi ob'ektlarini qurish bo'yicha qurilish ishlari va 14,7 foizi ixtisoslashtirilgan qurilish ishlariga to'g'ri keldi.

Ijtimoiy soha ob'ektlarining qurilishi

Ijtimoiy soha obektlari bo'yicha joriy yilning yanvar-dekabr oylarida Uchtepa tumanida 420 o'rinli 1 ta maktab ishga tushirildi. Qatnov smenada poliklinikalar, yotoq o'rinli shifoxona va maktabgacha ta'lim muassalari ishga tushirilmadi.

Umumiy maydoni 863,5 ming kv.m. bo'lgan 2 973 ta turar joy obekti yangi qurilib, ishga tushirilgan.

Ishga tushirilgan turar joylarning hududlar kesimida ko'radigan bo'lsak, eng ko'pi Olmazor tumanida ishga tushirilgan 110,5 ming kv.m va u shahar bo'yicha ishga tushirilgan jami umumiy maydonning 15,3 % ni tashkil etdi. Keyingi o'rinda, Mirzo Ulug'bek tumani egallagan bo'lib, 119,2 ming kv.m shahar bo'yicha ishga tushirilgan jami umumiy maydonning 13,8 % ni tashkil etgan.

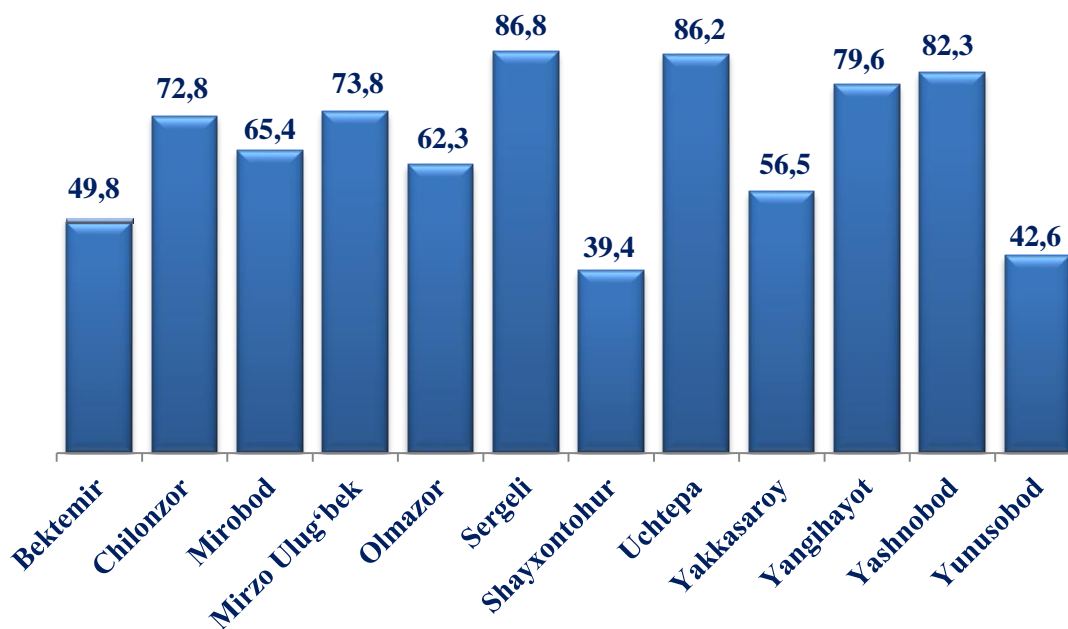
Aholi jon boshiga to'g'ri keladigan qurilish ishlari (2024-yil yanvar-dekabr oylari, tumanlar kesmida)

	2024- yil yanvar-dekabr (ming so'm)	2023- yil yanvar-dekabr ga nisbatan % da
Toshkent shahri	18 734,9	134,4
<i>tumanlar:</i>		
Bektemir	24 604,4	88,9
Mirzo Ulug'bek	12 885,3	114,1
Mirobod	38 384,4	114,0
Olmazor	6 830,6	105,4
Sergeli	9 532,0	108,7
Uchtepa	4 282,6	134,1
Chilonzor	13 133,5	88,1
Shayxontohur	10 541,4	100,9
Yunusobod	18 534,5	98,2
Yakkasaroy	37 688,9	104,6
Yangihayot	11 733,6	103,2
Yashnobod	11 212,1	106,0



Joriy yilning yanvar-dekabr oylarida Toshkent shahrida aholi jon boshiga to‘g‘ri keladigan qurilish ishlarida yuqorida ulushga ega tumanlar Mirobod 38 384,4 ming so‘m (o‘tgan yilning mos davriga nisbatan 101,2 foizga), Yakkasaroy 37 688,9 ming so‘m (o‘tgan yilning mos davriga nisbatan 122,0 foizga), Bektemir 24 604,4 ming so‘m (o‘tgan yilning mos davriga nisbatan 140,7 foizga), o‘sgan bo‘lib, past ko‘rsatgichga Uchtepa 4 282,6 ming so‘m (o‘tgan yilning mos davriga nisbatan 85,5 foizga), Olmazor 6 830,6 ming so‘m (o‘tgan yilning mos davriga nisbatan 100,7 foizga), Sergeli 9 532,0 ming so‘m (o‘tgan yilning mos davriga nisbatan 97,6 foiz) hissasiga to‘g‘ri keladi.

Qurilish ishlarida kichik biznes ulushi (2024-yil yanvar-dekabr oylari, tumanlar kesmida)



Joriy yilning yanvar-dekabr oylarida Toshkent shahrining kichik biznes ulushi qurilish ishlarida yuqori ulushga ega tumanlar Sergeli 86,8 foiz, Uchtepa 86,2 foiz, Yashnobod 82,3 foiz, Yangihayot 79,6 foiz, Mirzo Ulug‘bek 73,8 foiz, Chilonzor 72,8 foiz, Mirobod 65,4 foiz, Olmazor 62,3 foizga o‘sgan bo‘lib, past ko‘rsatkichga Shayxontohur 39,4 foiz, Yunusobod 42,6 foiz va Bektemir 49,8 foiz hissasiga to‘g‘ri keladi.



STATISTIK KO'RSATKICHLARGA IZOHLAR

Nomoliyaviy aktivlarga kiritilgan investitsiyalar bu – real mablag'larni yaratishga yo'naltirilgan investitsiyalar bo'lib, quyidagilarni o'z ichiga oladi: asosiy kapitalga o'zlashtirilgan investitsiyalar, kapital ta'mirlashga xarajatlar, nomoddiy aktivlarga kiritilgan investitsiyalar (patentlar, litsenziyalar, dasturiy mahsulotlar, yer maydonlaridan va tabiiy resurslardan foydalanish huquqlari va boshqalar).

Asosiy kapitalga o'zlashtirilgan investitsiyalarga-barcha turdagi qurilish ishlariga qilingan xarajatlar; asbob-uskunalarini montaj qilish bo'yicha xarajatlar; mashina, asbob-uskunalar (montaj talab etiladigan va talab etilmaydigan), transport vositalari, jihoz va xo'jalik inventarini sotib olish; boshqa kapital ishlar va xarajatlar kiradi. Asosiy kapitalga o'zlashtirilgan investitsiyalar hajmlari to'g'risidagi ma'lumotlar, ilgari boshqa tashkilotlarning asosiy fondlarida hisobga olingan asbob-uskunalar, binolar va inshootlar (yoki ularning ehtiyot qismlari)ni sotib olishga qilingan xarajatsiz keltirilgan.

Chet el investitsiyalari – asosan kelgusida foyda olish maqsadida, O'zbekiston Respublikasi hududidagi korxonalar va tashkilotlarga kiritilgan chet el kapitali.

Investorlar – yuridik va jismoniy shaxslar bo'lib, qarorlarni qabul qiluvchi va o'z mablag'lari, qarz mablag'lari yoki jalb qilingan mablag'larni investitsiya ko'rinishida investitsion loyihalarga kiritishni amalga oshiruvchi hamda ulardan maqsadli foydalanilishini ta'minlab beruvchi investitsion faoliyat subyektlari hisoblanadi.

To'g'ridan-to'g'ri xorijiy investitsiyalar bu – korxonaga to'liq egalik qiluvchi yoki korxonalar aksionerlik kapitalining 10 foizidan kam bo'lmagan qismini nazorat qiluvchi, ya'ni korxonani boshqarishda ishtirok etish huquqiga ega bo'lgan, to'g'ridan-to'g'ri xorijiy investor yuridik yoki jismoniy shaxs tomonidan kiritilgan investitsiyalar.

Davlat mulkchiligi- mulkchilik shakllaridan biri, davlatga qarashli va uning o'z vazifalarini bajarishi uchun zarur barcha mol-mulklar va mulkiy huquqlardir.

Asosiy kapital – kapitalning asosiy ishlab chiqarish vositalari ni o'z ichiga oluvchi, iqtisodiy jihatdan o'z qiymatini ishlab chiqarilgan tovarlarga asta-sekin va uzoq muddatda o'tkazib boruvchi qismi. Asosiy kapital pul shaklida uskuna, mashina-mexanizmlar, binoinshootlar va boshqalar qiymatidan iborat bo'lib, ular sotib olingan paytdagi bozor narxi bilan hisoblanadi. Asosiy kapital qiymatining bir qismi har yili mahsulotning ishlab chiqarish va sotish harajatlari kiradi va amortizatsiya ajratmalari tarzida maxsus amortizatsiya fondida jamg'ariladi.

Buyurtmachilar – investitsion jarayonning qatnashchilari. Buyurtmachi sifatida investorning o'zi, shuningdek, investor tomonidan amaldagi korxonalarini, binolarini, inshootlarni yangi qurilishi, qayta ta'mirlash, kengaytirish va texnik qayta qurollantirishni amalga oshirishlari uchun vakil etib tayinlangan jismoniy va yuridik shaxslar faoliyat ko'rsatishlari mumkin. Shu bilan birga buyurtmachi investitsion jarayon qatnashchilarining tadbirkorlik va boshqa faoliyatiga, agarda ular orasidagi shartnomada nazarda tutilmagan bo'lsa, aralashmasliklari lozim.



Pudratchi – kapital qurilish uchun pudrat shartnomasi asosida bino va inshootlarni qurish bo‘yicha qurilish-montaj, qayta ta‘mirlash, kapital ta‘mirlash hamda texnologik va boshqa uskunalarni montaj qilish, sozlash va boshqa pudrat ishlarini bajarish bilan shug‘ullanadi.

Qurilish — biror inshootni tayyorlash jarayoni, shuningdek shunday jarayon ketayotgan joydir. Qurilish murakkab jarayon bo‘lib, unda bir necha vazifalar amalga oshiriladi. Bu jarayon moddiy ishlab chiqarishning yirik sohalaridan biri bo‘lib, turli maqsadlardagi bino va inshootlarni qurish va rekonstruksiya qilish; ishni yuritish uchun foydalaniladigan hudud bilan birga qurilayotgan bino (inshoot); keng ma‘noda yaratuvchilik jarayoni hisoblanadi.

Rekonstruksiya — mavjud narsani yaxshilash, amaliy ahamiyatini oshirish, takomillashtirish maqsadida tubdan qayta qurish jarayonidir. Bunda qoldiklariga, yozma manbalarga asoslanib, biror narsa qiyofasini yoki dastlabki ko‘rinishini tiklash, qurish hisoblanadi. Rekonstruksiya chizma, rasm, tasvir, loyiha va h.k. orqali amalga oshiriladi.

Kapital ta‘mirlash — qurilish konstruksiyalarini, shuningdek, muhandislik jihozlarini kommunikatsiyalar bilan tiklash yoki to‘liq almashtirish tushuniladi. Amalda kapital ta‘mirlash binoning tashqi ko‘rinishini to‘liq yoki qisman yangilashda ifodalanishi mumkin.

Joriy ta‘mirlash - bu xizmat ko‘rsatilayotgan ob‘ektning shikastlanish va nosozliklardan o‘z vaqtida va tizimli ravishda himoya qilishga qaratilgan tadbirlar tushuniladi.